



GOBIERNO DEL ESTADO DE TLAXCALA



COLEGIO DE ESTUDIOS CIENTIFICOS Y TECNOLOGICOS DEL ESTADO DE TLAXCALA

RELACION DE BANCOS
AL 31 DE MARZO DE 2018
(PESOS)

NO. DE CTA.	DESCRIPCION	IMPORTE
-------------	-------------	---------

CECYTE		
ESTATALES		
417458043	PAGADORA DE NOMINA 2016	2,747,755
0109982507	ESTATAL 2017	18,119
0460135470	NOMINA 2017	70,713
0110251712	AMPLIACION ESTATAL 2017	28
0594451963	PAGADORA DE NOMINA 2018	2,178,205
0111162292	RECURSO ESTATAL 2018	18,092
0111358324	AMPLIACION ESTATAL 2018	5,619
FEDERAL		
0110172456	FEDERAL 2017	460,136
0111162373	FEDERAL 2018	394,236
INGRESOS PROPIOS		
56322	INGRESOS PROPIOS BANAMEX	7,262
FAM		
110353183	FAM 2017	354,360
PAGGES		
196531296	PAGGES 2014	158,211
199788298	PAGGES 2015	36,637
EMSAD		
ESTATALES		
109983104	PAGADORA DE NOMINA 2017	587,651
109982795	RECURSO ESTATAL 2017	135,415
111182250	AMPLIACION ESTATAL 2018	8
111384538	PAGADORA DE NOMINA 2018	597,475
111384457	RECURSO ESTATAL 2018	20,484
FEDERAL		
110173088	RECURSO FEDERAL 2017	157,305
111384503	RECURSO FEDERAL 2018	48,360

7,996,071

[Handwritten signatures and marks]

Jr

6

TOTAL 588,932

8,787	-	SUBSIDIO AL EMPLEO
5,000		FLORES HERNANDEZ JOSE ALFREDO
1,600		CONTRERAS PEREZ MARIA ISABEL
3,000		PEREZ GUZMAN JAVIER
116		MORALES GEORGE OSCAR
332		DEL RAZO BECERRA ROCIO DEL CARMEN
12,000		DIAZ JACINTO MARCO ANTONIO
3,000		PEREZ POPOCATL JUAN
8,863		GUEVARA VAZQUEZ BONIFACIO
3,000		LOPEZ GARCIA RICARDO
554		GALICIA NAVA PEDRO
3,750		PEREZ TEPEPA JORGE
1,400		MUNOZ TORRES OSCAR ABEL
1,500		RAMOS CASTILLO JESUS
553,604		EMSAD

IMPORTE	DESCRIPCION
---------	-------------

RELACION DE DEUDORES DIVERSOS
AL 31 DE MARZO DE 2018
(PESOS)

[Handwritten mark]

[Handwritten signature]

3,951,062
27,077,404
1,354,680
4,968,644

TERRENOS
EDIFICIOS NO RESIDENCIALES
OTROS BIENES INMUEBLES
EDIFICIOS (EMSA D)

IMPORTE	DESCRIPCION
---------	-------------

RELACION DE BIENES INMUEBLES
AL 31 DE MARZO DE 2018
(PESOS)

COLEGIO DE ESTUDIOS CIENTÍFICOS Y TECNOLÓGICOS DEL ESTADO DE TLAXCALA



Gobierno del Estado de Tlaxcala



[Handwritten signature]

TERRENOS
EDIFICIOS NO RESIDENCIALES
OTROS BIENES INMUEBLES
EDIFICIOS (EMSA)

3,951,062
27,077,404
1,354,680
4,968,644

IMPORTE	DESCRIPCION
---------	-------------

RELACION DE BIENES INMUEBLES
AL 31 DE MARZO DE 2018
(PESOS)

COLEGIO DE ESTUDIOS CIENTIFICOS Y TECNOLOGICOS DEL ESTADO DE TLAXCALA



GOBIERNO DEL ESTADO DE TLAXCALA





GOBIERNO DEL ESTADO DE TLAXCALA
COLEGIO DE ESTUDIOS CIENTÍFICOS Y TECNOLÓGICOS DEL ESTADO DE TLAXCALA



**RELACION DE BIENES MUEBLES
 AL 31 DE MARZO DE 2018
 (PESOS)**

IMPORTE	DESCRIPCION
---------	-------------

15,175,964	MUEBLES DE OFICINA Y ESTANTERIA
176,526	MUEBLES EXCEPTO DE OFICINA
842,279	BIENES ARTÍSTICOS, CULTURALES Y CIENTÍFICOS
25,716,660	EQUIPO DE CÓMPUTO Y DE TECNOLOGÍA DE LA INFORMACIÓN
3,078,582	OTROS MOBILIARIOS Y EQUIPOS DE ADMINISTRACIÓN
4,241,141	EQUIPOS Y APARATOS AUDIOVISUALES
109,870	CÁMARAS FOTOGRAFICAS Y DE VIDEO
8,096,252	OTRO MOBILIARIO Y EQUIPO EDUCACIONAL Y RECREATIVO
4,489,892	EQUIPO MÉDICO Y DE LABORATORIO
2,669,793	INSTRUMENTAL MÉDICO Y DE LABORATORIO
5,769,980	AUTOMÓVILES Y CAMIONES
126,625	MAQUINARIA Y EQUIPO AGROPECUARIO
11,572,520	MAQUINARIA Y EQUIPO INDUSTRIAL
25,337	MAQUINARIA Y EQUIPO DE CONSTRUCCIÓN
91,032	SISTEMAS DE AIRE ACONDICIONADO Y CALEFACCION
10,106,562	EQUIPO DE COMUNICACIONES Y TELECOMUNICACIÓN
2,469,730	EQUIPOS DE GENERACIÓN ELÉCTRICA, APARATOS Y ACCESORIOS ELECT.
10,272,204	HERRAMIENTAS Y MÁQUINAS HERRAMIENTAS
6,561,705	OTROS EQUIPOS
2,747,961	SOFTWARE
199,491	LICENCIAS INFORMATICAS

TOTAL 114,540,106

(Handwritten signature and scribbles)

[Handwritten mark]

[Handwritten mark]

IMPORTE	DESCRIPCION
---------	-------------

RELACION DE ANTICIPOS
AL 31 DE MARZO DE 2018
(PESOS)

COLEGIO DE ESTUDIOS CIENTIFICOS Y TECNOLOGICOS DEL ESTADO DE TLAXCALA



GOBIERNO DEL ESTADO DE TLAXCALA




GOBIERNO DEL ESTADO DE TLAXCALA

COLEGIO DE ESTUDIOS CIENTÍFICOS Y TECNOLÓGICOS DEL ESTADO DE TLAXCALA

ACTIVO

AL 31 DE MARZO DE 2018

(PESOS)



BIENES INMUEBLES
71.35%

BIENES MUEBLES
21.28%

BANCOS
4.98%

DEUDORES DIVERSOS
0.37%

CAJA
0.03%

SUBSIDIO AL EMPLEO
-0.01%

CAJA

45,503

Bancos

7,996,071

DEUDORES DIVERSOS

597,719

SUBSIDIO AL EMPLEO


-8,787

BIENES MUEBLES

114,540,106

BIENES INMUEBLES

37,351,793



**RELACION DE PROVEEDORES
AL 31 DE MARZO DE 2018
(PESOS)**

IMPORTE	DESCRIPCION
---------	-------------

600,000	UNIVERSIDAD METROPOLITANA DE MONTERREY S.C.
72,990	ANGULO ANDRADE ERIC
65,126	INST. TLAXCALTECA DE LA INFRAESTRUCTURA FISICA
75,360	COMISION FEDERAL DE ELECTRICIDAD
3,443	TELMEX
10,615	RADIOMOVIL DIPSA SA DE CV
15,491	EDNRED, S.A. DE C.V.
21,228	ESCOBAR MORALES SILBESTRE
6,670	SOLIS RUIZ FERMIN
24,603	BARBA COSTEÑO ROQUE
12,822	TIZAPAN VELA ISABEL
25,520	BENITEZ OROZCO JESUS DAVID
6,840	CIA. PERIODISTICA EL SOL DE TLAXCALA, S.A. DE C.V.
7,911	ALVAREZ PEREZ YADIRA ERENDIRA
67,111	GARCIA CORONA OSVALDO
5,094	SUAREZ PEREZ ALDO IVAN
3,688	PINEDA PEREZ PEDRO
2,320	MEJIA ORDONÉZ REGINO
153,555	PROMO 2000 PLUS, S.A. DE C.V.
153,555	MORALES OREA REY DAVID
787	FLORES ROMERO JUAN CARLOS
3,452	GLVO COMERCIALIZADORA S. DE R.L. DE C.V.
306,531	SUPERACION EDUCATIVA Y CULTURA DE TLAXCALA S.C.
19,057	INLAC MEXICO A.C.
48,720	AGUILERA ABURTO MANUEL
4,015	INST. TLAXCALTECA DE LA INFRAESTRUCTURA FISICA
353,123	GARCIA CORONA OSVALDO
16,589	SUELDOS Y SALARIOS POR PAGAR
8,496	OTRAS PRESTACIONES SOCIALES POR PAGAR
180,050	
2,121,207	

9,736,437

TOTAL

[Handwritten signature]

85,160
2,164
1,033
1,983,058
131,618
1,049,790
1,035,888
1,035,888
5,219
296,083
329,335
835,343
2,945,858

IMPUESTOS POR PAGAR
IMPUESTO SOBRE LA RENTA
IMPUESTO SOBRE NOMINA
CUOTAS IMSS E INFONAVIT TRABAJADOR Y PATRON
CUOTAS FONACOT
CUOTAS SINDICALES
FONDO DE AHORRO RETENIDO A TRABAJADORES
FONDO DE AHORRO APORTACION PATRONAL
CUOTAS IMSS RETENIDAS A TRABAJADORES
CUOTAS INFONAVIT RETENIDAS A TRABAJADORES
CUOTAS IMSS APORTACION PATRONAL
CUOTAS INFONAVIT APORTACION PATRONAL
OTROS DESCUENTOS SINDICALES
DESCUENTOS E INCIDENCIAS

IMPORTE	DESCRIPCION
---------	-------------

RELACION DEL FONDO EN ADMINISTRACION A CUENTA DE TERCEROS
AL 31 DE MARZO DE 2018
(PESOS)

COLEGIO DE ESTUDIOS CIENTIFICOS Y TECNOLOGICOS DEL ESTADO DE TLAXCALA



GOBIERNO DEL ESTADO DE TLAXCALA





RELACION DE ACREEDORES DIVERSOS
AL 31 DE MARZO DE 2018
(PESOS)

IMPORTE	DESCRIPCION
---------	-------------

21,302,247	OTROS ACREEDORES SECRETARIA DE FINANZAS DE GOB. DEL ESTADO CECYTE
------------	---

21,855,851

TOTAL



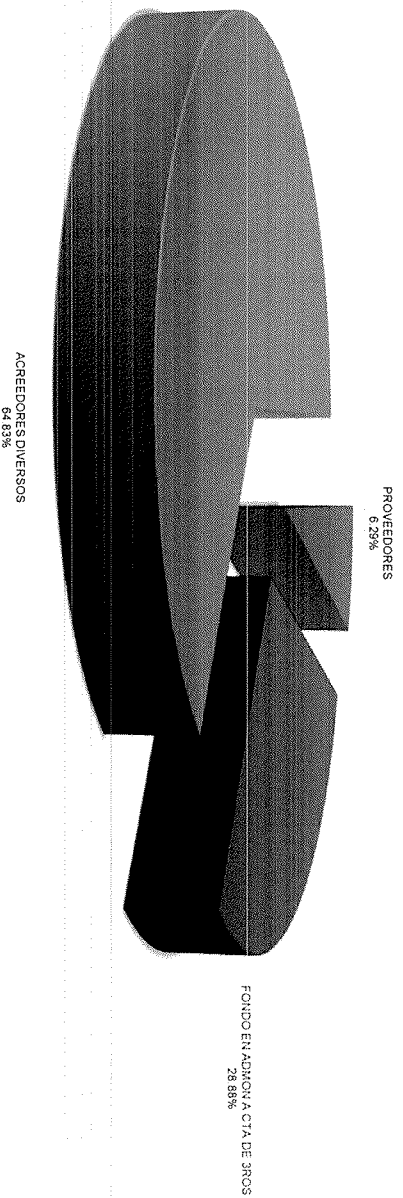
SECRETARÍA DE
PLANEACIÓN Y FINANZAS



GOBIERNO DEL ESTADO DE TLAXCALA

COLEGIO DE ESTUDIOS CIENTÍFICOS Y TECNOLÓGICOS DEL ESTADO DE TLAXCALA


PASIVO
AL 31 DE MARZO DE 2018
(PESOS)



■ PROVEEDORES	2,121,207
■ FONDO EN ADMON A CTA DE 3ROS	9,736,438
■ ACREEDORES DIVERSOS	21,855,851

COLEGIO DE ESTUDIOS CIENTIFICOS Y TECNOLOGICOS DEL ESTADO DE TLAXCALA

SITUACION FINANCIERA
AL 31 DE MARZO DE 2018
(PESOS)



[Handwritten signature]

[Handwritten signature]

TOTAL 86,428,416

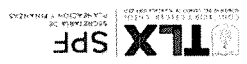
12

6

IMPORTE	DESCRIPCION
35,071,074	PARTICIPACIONES
51,333,392	CONVENIOS
	▶ CONVENIO MARCO DE COORDINACIÓN GOBIERNO ESTATAL Y GOBIERNO FEDERAL (MINISTRADO POR LA SECRETARIA DE FINANZAS) CLAVE PRESUPUESTAL RECURSO FEDERAL U006 CLAVE PRESUPUESTAL RECURSO ESTATAL 4-2-3-37-38-1 RAMO XXXIII
0	▶ FONDO DE APORTACIÓN MULTIPLE - EDUCACIÓN MEDIA SUPERIOR DERECHOS
7,348	PRODUCTOS
16,602	APROVECHAMIENTOS

RELACION DE INGRESOS TRIMESTRAL
 DEL 01 DE ENERO AL 31 DE MARZO DE 2018
 (PESOS)

GOBIERNO DEL ESTADO DE TLAXCALA
 COLEGIO DE ESTUDIOS CIENTÍFICOS Y TECNOLÓGICOS DEL ESTADO DE TLAXCALA




GOBIERNO DEL ESTADO DE TLAXCALA COLEGIO DE ESTUDIOS CIENTÍFICOS Y TECNOLÓGICOS DEL ESTADO DE TLAXCALA

INGRESOS POR EL PERIODO COMPRENDIDO
 DEL 01 DE ENERO AL 31 DE MARZO DE 2018
 (PESOS)

PRODUCTOS 0.01%
 RAMO XXXIII 0%

DERECHOS 0%
 APROVECHAMIENTOS 0.02%



PARTICIPACIONES
 40.58%

■ PARTICIPACIONES 35,071,074

■ CONVENIOS 51,333,392

■ RAMO XXXIII -

■ DERECHOS -

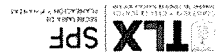
■ PRODUCTOS 7,348

■ APROVECHAMIENTOS 16,602

[Handwritten signatures]



Gobierno del Estado de Tlaxcala
 Colegio de Estudios Científicos y Tecnológicos del Estado de Tlaxcala



RELACION DE EGRESOS TRIMESTRAL
 DEL 01 DE ENERO AL 31 DE MARZO DE 2018
 (PESOS)

IMPORTE		DESCRIPCION
---------	--	-------------

78,705,961

SERVICIOS PERSONALES

385,749

MATERIALES Y SUMINISTROS

7,050,433

SERVICIOS GENERALES

0

BIENES MUEBLES E INMUEBLES

86,142,143

TOTAL

[Handwritten signature]

[Handwritten signature]