



CUENTA PÚBLICA TRADICIONAL
DEL 01 DE ENERO AL 30 DE JUNIO DE 2017

Cuenta Pública
Colegio de Estudios científicos y
Tecnológicos del Estado de Tlaxcala

2015



Introducción

Cuenta Pública | **2017**
Entidad federativa de Taxcala

SECTOR PARAESTATAL

INTRODUCCION

El Colegio de Estudios Científicos y Tecnológicos del Estado de Tlaxcala, es un Organismo Público Descentralizado del Gobierno del Estado con personalidad jurídica y patrimonio propios, según lo determina el Convenio de Coordinación para la Creación, Operación y Apoyo Financiero de este Colegio y el Convenio Marco de fecha 21 de mayo de 2009, ambos celebrados entre el Gobierno Federal y el Gobierno del Estado, así como la Ley que crea el Colegio de Estudios Científicos y Tecnológicos del Estado de Tlaxcala, publicada en el Periódico Oficial del Gobierno del Estado el día 30 de septiembre de 1992 y que tiene por objeto, en la esfera de competencia estatal, impartir, impulsar, coordinar y normar la educación media superior tecnológica en sus opciones bivalente y terminal, orientando sus programas hacia la capacitación de los alumnos para impulsar el desarrollo productivo y tecnológico.

MISIÓN:

Impartir estudios de bachillerato tecnológico bajo un modelo educativo integral certificado basado en competencias y valores que permita a los estudiantes incorporarse a la planta productiva como técnicos profesionales para satisfacer las necesidades del mercado laboral, desarrollar microempresas y/o continuar sus estudios de nivel superior.

VISION:

Ser una institución certificada líder en la formación de bachilleres y técnicos profesionales que a través de la implementación de acciones de investigación y desarrollo tecnológico, consultoría, asesoría y capacitación de los sectores productivos y de servicios, contribuya a la superación de la región, del estado y del país.

El Colegio de Estudios Científicos y Tecnológicos del Estado de Tlaxcala ha tenido un crecimiento acelerado incrementando de 19 planteles en el año 2011, a 22 en el 2012, con la apertura de 8 planteles en el ejercicio 2014, y con la autorización de 2 planteles más en el mes de junio suman ya 32 en su totalidad. Adicionalmente, se cuenta con 26 centros de EMSAD que se adhirieron a este subsistema a partir del ejercicio 2011. Actualmente se atiende una matrícula escolar de 11,900 alumnos en CECYTE y 3,600 en centros de EMSAD.

El Colegio ha cumplido cabalmente con los compromisos del gobierno en materia educativa, se ha reducido el índice de deserción escolar respecto a la media nacional, se ha ampliado en un 46.2% la cobertura pasando de 5,989 estudiantes en el año 2011 a 11,900 al inicio del ciclo escolar 2015-2016, contribuyendo al logro de la meta planteada por el Presidente de la República Enrique Peña Nieto, de llegar en el año 2018 al de 80% de cobertura de jóvenes en edad de estudiar Media Superior. Nuestro Subsistema, se ha posicionado a nivel Nacional, siendo Tlaxcala el Estado con el mayor número de planteles CECYTE en ingresar al Sistema Nacional de Bachillerato con un total de 11 de Bachillerato Tecnológico y 5 del programa EMSAD. Asimismo, en los últimos dos años, se ha buscado la vinculación directa con el Consejo Nacional de Ciencia y Tecnología, siendo CECYTE la única institución de Nivel Medio Superior con Registro Nacional de Instituciones y Empresas Científicas y Tecnológicas

(RENECYT), con dos proyectos ejecutados y uno más en proceso referente al Congreso Estatal de Ciencia y Tecnología. Aunado a lo anterior, como es de su conocimiento, este Subsistema ha destacado en proyectos de investigación y prototipos tecnológicos a nivel estatal, nacional e internacional.

Los avances en materia educativa, han sido respaldados con un eficiente manejo de los recursos financieros, lo cual podrá ser evaluado a través de la emisión de la cuenta pública, lo cual fortalece la cultura de rendición de cuentas y la práctica de transparencia en la gestión pública. Por lo anterior, se presenta la Cuenta Pública del Colegio correspondiente al ejercicio 2015, la cual fue preparada en su estructura y contenido, en estricto apego a Ley de Contabilidad Gubernamental y a los Acuerdos emitidos por el Consejo Nacional de Armonización Contable (CONAC) y de acuerdo a lo siguiente:

I. INTRODUCCION

II. INFORMACIÓN CONTABLE

1. Estado de actividades
2. Estado de situación financiera
3. Estado de cambios en la situación financiera
4. Estado analítico del activo
5. Estado analítico de la deuda y otros pasivos
6. Estado de variación en la hacienda pública
7. Estado de flujos de efectivo
 - ✓ Informe de pasivos contingentes
 - ✓ Notas a los estados financieros
 - a) Notas de desglose
 - b) Notas de Memoria (cuentas de orden)
 - c) Notas de Gestión Administrativa

III. INFORMACION PRESUPUESTARIA



1. Estado analítico de ingresos (por rubro y por fuente de financiamiento)
2. Estado analítico del ejercicio del presupuesto de Egresos Clasificación Administrativa
3. Estado analítico del ejercicio del presupuesto de Egresos por objeto del Gasto (capítulo y concepto)
4. Estado analítico del ejercicio del presupuesto de Egresos Clasificación Económica (por Tipo de Gasto)
5. Estado analítico del ejercicio del presupuesto de Egresos clasificación Funcional (Finalidad y Función)
6. Endeudamiento neto
7. Intereses de la deuda
8. Indicadores de postura fiscal

IV. INFORMACIÓN PROGRAMÁTICA

1. Gasto por Categoría Programática
2. Programas y Proyectos de Inversión
3. Indicadores de Resultados

V. ANEXOS

1. Relación de Bienes Muebles que Componen el Patrimonio
2. Relación de Bienes Inmuebles que Componen el Patrimonio
3. Relación de Cuentas Bancarias Productivas Específicas
4. Relación de Esquemas Bursátiles y de Coberturas Financieras





Información Contable

Cuenta Pública
Entidad Federativa de Tlaxcala

2017


CUENTA PÚBLICA | 2017
ENTIDAD FEDERATIVA DE TLAXCALA


Estado de Situación Financiera
Al 30 de junio de 2017 y del 01 de enero al 31 de diciembre de 2016
(Pesos)

Ente Público: **COLEGIO DE ESTUDIOS CIENTÍFICOS Y TECNOLÓGICOS DEL ESTADO DE TLAXCALA**

CONCEPTO	2017	Año 2016	2017	Año 2016
ACTIVO				
Activo Circulante				
Efectivo y Equivalentes	10,993,680	29,555,774	0	0
Derechos a Recibir Efectivo o Equivalentes	50,593,068	59,564,390	0	0
Derechos a Recibir Bienes o Servicios	0	0	0	0
Inventarios	0	0	0	0
Provisiones	0	0	0	0
Estimación por Pérdida o Deterioro de Activos	0	0	0	0
Otros Activos Circulantes	0	0	0	0
Total de Activos Circulantes	61,587,648	89,120,164	0	0
Activo No Circulante				
Inversiones Financieras a Largo Plazo	0	0	0	0
Derechos a Recibir Efectivo o Equivalentes a Largo Plazo	37,351,790	37,351,790	0	0
Bienes Inmuebles, Infraestructura y Construcciones	109,236,688	109,213,321	0	0
Bienes Muebles	2,347,451	2,347,451	0	0
Activos Intelectuales	0	0	0	0
Activos Diferidos	0	0	0	0
Estimación por Pérdida o Deterioro de Activos no Circulantes	0	0	0	0
Otros Activos no Circulantes	0	0	0	0
Total de Activos No Circulantes	149,535,929	149,512,562	0	0
Total del Activo	211,123,577	238,632,726	0	0
PASIVO				
Pasivo Circulante				
Cuentas por Pagar a Corto Plazo	56,953,568	56,953,568	0	0
Documentos por Pagar a Corto Plazo	0	0	0	0
Provisiones por Pagar a Corto Plazo	0	0	0	0
Deuda Pública a Largo Plazo	0	0	0	0
Deuda Pública a Corto Plazo	0	0	0	0
Préstamos, Arrendamientos y Provisiones a Corto Plazo	0	0	0	0
Préstamos y Bienes de Terceros en Garantía y/o Administración a Corto Plazo	0	0	0	0
Provisiones a Corto Plazo	0	0	0	0
Otros Pasivos a Corto Plazo	0	0	0	0
Total de Pasivos Circulantes	56,953,568	56,953,568	0	0
Pasivo No Circulante				
Cuentas por Pagar a Largo Plazo	0	0	0	0
Documentos por Pagar a Largo Plazo	0	0	0	0
Deuda Pública a Largo Plazo	0	0	0	0
Préstamos, Arrendamientos y Provisiones a Largo Plazo	0	0	0	0
Préstamos y Bienes de Terceros en Garantía y/o en Administración a Largo Plazo	0	0	0	0
Provisiones a Largo Plazo	0	0	0	0
Otros Pasivos a Largo Plazo	0	0	0	0
Total de Pasivos No Circulantes	0	0	0	0
Total del Pasivo	56,953,568	56,953,568	0	0
HACIENDA PÚBLICA/ PATRIMONIO				
Hacienda Pública/Patrimonio Contribuido				
Aportaciones	0	0	0	0
Donaciones de Capital	0	0	0	0
Actualización de la Hacienda Pública / Patrimonio	0	0	0	0
Hacienda Pública/Patrimonio Ganado	154,170,009	205,558,974	0	0
Resultados del Ejercicio (Antor / Desahorro)	40,620,721	10,019,191	0	0
Resultados de Ejercicios Anteriores	54,052,229	40,918,206	0	0
Revalúos	0	0	0	0
Rescisiones de Resultados de Ejercicios Anteriores	149,136,501	146,621,581	0	0
Exceso o Insuficiencia en la Actualización de la Hacienda	0	0	0	0
Resultado por Posición Monetaria	0	0	0	0
Resultado por Tenencia de Activos no Monetarios	0	0	0	0
Total Hacienda Pública/ Patrimonio	154,170,009	205,558,974	0	0
Total del Pasivo y Hacienda Pública / Patrimonio	211,123,577	238,632,726	0	0

Bajo protesta de decir verdad declaramos que los Estados Financieros y sus Notas son razonablemente correctos y responsabilidad del emisor


 José Luis González Cordero


 Lic. José del Carmen del Razo Becerra

SECTOR PARAESTATAL

Cuenta Pública 2017
 Estado de Cambios en la Situación Financiera
 Del 01 de enero al 30 de junio de 2017 y del 1 de enero al 31 de diciembre 2016
 (Pesos)

Ente Público:

COLEGIO DE ESTUDIOS CIENTÍFICOS Y TECNOLÓGICOS DEL ESTADO DE TLAXCALA

Concepto	Origen	Aplicación	Concepto	Origen	Aplicación
ACTIVO	27,532,516	23,387	PASIVO	23,879,816	0
Activo Circulante	27,532,516	0	Pasivo Circulante	23,879,816	0
Electivo y Equivalentes	18,562,094	0	Cuentas por Pagar a Corto Plazo	23,879,816	0
Derechos a Recibir Electivo o Equivalentes	8,970,422	0	Documentos por Pagar a Corto Plazo	0	0
Derechos a Recibir Bienes o Servicios	0	0	Prorcion a Corto Plazo de la Deuda Pública a Largo Plazo	0	0
Inventarios	0	0	Títulos y Valores a Corto Plazo	0	0
Almacenes	0	0	Pasivos Diferidos a Corto Plazo	0	0
Estimación por Pérdida o Deterioro de Activos Circulantes	0	0	Fondos y Bienes de Terceros en Garantía y/o Administración a Corto Plazo	0	0
Otros Activos Circulantes	0	0	Provisiones a Corto Plazo	0	0
Activo No Circulante	0	23,387	Otros Pasivos a Corto Plazo	0	0
Inversiones Financieras a Largo Plazo	0	0	Pasivo No Circulante	0	0
Derechos a Recibir Electivo o Equivalentes a Largo Plazo	0	0	Cuentas por Pagar a Largo Plazo	0	0
Bienes Inmuebles, Infraestructura y Construcciones en Proceso	0	0	Documentos por Pagar a Largo Plazo	0	0
Bienes Muebles	0	23,387	Deuda Pública a Largo Plazo	0	0
Activos Intangibles	0	0	Pasivos Diferidos a Largo Plazo	0	0
Depreciación, Deterioro y Amortización Acumulada de Bienes	0	0	Fondos y Bienes de Terceros en Garantía y/o Administración a Largo Plazo	0	0
Activos Diferidos	0	0	Provisiones a Largo Plazo	0	0
Estimación por Pérdida o Deterioro de Activos no Circulantes	0	0	HACIENDA PÚBLICA/ PATRIMONIO	11,930,637	66,933,485
Otros Activos no Circulantes	0	0	Hacienda Pública/Patrimonio Contribuido	0	0
			Aportaciones	0	0
			Donaciones de Capital	0	0
			Actualización de la Hacienda Pública / Patrimonio	0	0
			Hacienda Pública/Patrimonio Generado	11,930,637	66,933,485
			Resultados del Ejercicio (Ahorro / Desahorro)	0	0
			Resultados de Ejercicios Anteriores	5,734,027	66,933,485
			Resvalios	0	0
			Reservas	0	0
			Rectificaciones de Resultados de Ejercicios Anteriores	6,196,610	0
			Exceso o Insuficiencia en la Actualización de la Hacienda Pública/Patrimonio	0	0
			Resultado por Posición Monetaria	0	0
			Resultado por Tenencia de Activos no Monetarios	0	0

Bajo protesta de decir verdad declaramos que los Estados Financieros y sus Notas son razonablemente correctos y responsabilidad del emisor

Ing. José Luis Martínez Cuellar
 Director General

Lic. Rocio del Carmen del Razo Becerra
 Directora Administrativa

Contable 3

CUENTA PÚBLICA | 2017
ENTIDAD FEDERATIVA DE TLAXCALA

Cuenta Pública 2017
Estado Analítico del Activo
Del 01 de enero al 30 de junio de 2017
(Pesos)

COLEGIO DE ESTUDIOS CIENTÍFICOS Y TECNOLÓGICOS DEL ESTADO DE TLAXCALA

Ente Público:

Concepto	Saldo Inicial 1	Cargos del Periodo 2	Abonos del Periodo 3	Saldo Final 4=(1+2-3)	Variación del Periodo (4-1)
ACTIVO					
Activo Circulante	238,632,726	536,861,442	564,370,591	211,123,577	-27,509,149
Efectivo y Equivalentes	89,120,164	536,838,075	564,370,591	61,587,648	-27,532,516
Derechos a Recibir Efectivo o Equivalentes	29,555,774	382,781,022	401,343,116	10,993,680	-18,562,094
Derechos a Recibir Bienes o Servicios	59,564,390	154,057,053	163,027,475	50,593,958	-8,970,422
Inventarios	0	0	0	0	0
Almacenes	0	0	0	0	0
Estimación por Pérdida o Deterioro de Activos Circulantes	0	0	0	0	0
Otros Activos Circulantes	0	0	0	0	0
Activo No Circulante	149,512,562	23,367	0	149,535,929	23,367
Inversiones Financieras a Largo Plazo	0	0	0	0	0
Derechos a Recibir Efectivo o Equivalentes a Largo Plazo	0	0	0	0	0
Bienes Inmuebles, Infraestructura y Construcciones en Proceso	37,351,790	0	0	37,351,790	0
Bienes Muebles	109,213,321	23,367	0	109,236,688	23,367
Activos Intangibles	2,947,451	0	0	2,947,451	0
Depreciación, Deterioro y Amortización Acumulada de Bienes	0	0	0	0	0
Activos Diferidos	0	0	0	0	0
Estimación por Pérdida o Deterioro de Activos no Circulantes	0	0	0	0	0
Otros Activos no Circulantes	0	0	0	0	0

Bajo protesta de decir verdad declaramos que los Estados Financieros y sus Notas son razonablemente correctos y responsabilidad del emisor

Ing. José Guzmán Rodríguez
Director General

Lic. Rocío del Carmen del Razo Becerra
Directora Administrativa

Contable / 4

SECTOR PARAESTATAL

Cuenta Pública 2017
 Estado Analítico de la Deuda y Otros Pasivos
 Del 01 de enero al 30 de junio de 2017
 (Pesos)

COLEGIO DE ESTUDIOS CIENTÍFICOS Y TECNOLÓGICOS DEL ESTADO DE TLAXCALA

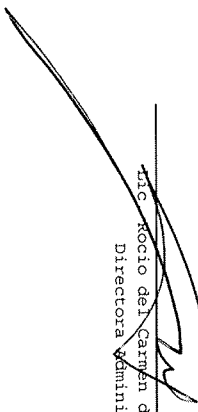
Ente Público:

Denominación de las Deudas Moneda de Contratación Institución o País Acreedor Saldo Inicial del Periodo Saldo Final del Periodo

DEUDA PÚBLICA	Corto Plazo			
Deuda Interna	Instituciones de Crédito		0	0
	Títulos y Valores		0	0
	Arendamientos Financieros		0	0
Deuda Externa	Organismos Financieros Internacionales		0	0
	Deuda Bilateral		0	0
	Títulos y Valores		0	0
	Arendamientos Financieros		0	0
	Subtotal a Corto Plazo		0	0
Deuda Interna	Largo Plazo			
	Instituciones de Crédito		0	0
	Títulos y Valores		0	0
	Arendamientos Financieros		0	0
Deuda Externa	Organismos Financieros Internacionales		0	0
	Deuda Bilateral		0	0
	Títulos y Valores		0	0
	Arendamientos Financieros		0	0
	Subtotal a Largo Plazo		0	0
Otros Pasivos			33,073,752	56,953,568
Total Deuda y Otros Pasivos			33,073,752	56,953,568

Bajo protesta de decir verdad declaramos que los Estados Financieros y sus Notas son razonablemente correctos y responsabilidad del emisor.

Ing. José Luis González Cuellar
 Director General


 Dña. Rocío del Carmen del Razo Becerra
 Directora Administrativa

CUENTA PÚBLICA | 2017
ENTIDAD FEDERATIVA DE TLAXCALA

Cuenta Pública 2017
Estado de Variación en la Hacienda Pública
Del 01 de enero al 30 de junio de 2017
(pesos)

COLEGIO DE ESTUDIOS CIENTÍFICOS Y TECNOLÓGICOS DEL ESTADO DE TLAXCALA

Ente Público:

Concepto	Hacienda Pública/ Patrimonio		Hacienda Pública/ Patrimonio		Ajustes por Cambios de Valor	TOTAL
	Contribuido	Generado de Ejercicios Anteriores	Generado de Ejercicios Anteriores	Generado del Ejercicio		
Rectificaciones de Resultados de Ejercicios Anteriores	0	142,941,891	0	0	0	142,941,891
Patrimonio Neto Inicial Ajustado del Ejercicio	0	0	0	0	0	0
Aportaciones	0	0	0	0	0	0
Donaciones de Capital	0	0	0	0	0	0
Actualización de la Hacienda Pública/ Patrimonio	0	0	0	0	0	0
Variaciones de la Hacienda Pública/ Patrimonio Neto del Ejercicio	0	48,918,202	17,312,764	0	0	66,230,966
Resultados del Ejercicio (Ahorro/Desahorro)	0	0	17,312,764	0	0	17,312,764
Resultados de Ejercicios Anteriores	0	48,918,202	0	0	0	48,918,202
Revalúos	0	0	0	0	0	0
Reservas	0	0	0	0	0	0
Hacienda Pública/ Patrimonio Neto Final del Ejercicio 2015	0	191,860,093	17,312,764	0	0	209,172,857
Cambios en la Hacienda Pública/ Patrimonio Neto del Ejercicio 2016	0	0	0	0	0	0
Aportaciones	0	0	0	0	0	0
Donaciones de Capital	0	0	0	0	0	0
Actualización de la Hacienda Pública/ Patrimonio	0	0	0	0	0	0
Variaciones de la Hacienda Pública/ Patrimonio Neto del Ejercicio	0	11,930,637	-49,620,721	0	0	-37,690,084
Resultados del Ejercicio (Ahorro/Desahorro)	0	0	-49,620,721	0	0	-49,620,721
Resultados de Ejercicios Anteriores	0	11,930,637	0	0	0	11,930,637
Revalúos	0	0	0	0	0	0
Reservas	0	0	0	0	0	0
Saldo Neto en la Hacienda Pública / Patrimonio 2016	0	203,790,730	-49,620,721	0	0	154,170,009

Bajo protesta de decir verdad declaramos que los Estados Financieros y sus Notas son razonablemente correctos y responsabilidad del emisor.

Ing. José Luis González Cuellar
Director General

LIK. ROCÍO DEL CARMEN DEL RAZO BECERRA
DIRECTORA ADMINISTRATIVA

SECTOR PARAESTATAL

Cuenta Publica 2017
 Estado de Flujos de Efectivo
 Del 01 de enero al 31 de marzo de 2017 y del 01 de enero al 31 de diciembre de 2016
 (Pesos)

Ente Publico:

COLEGIO DE ESTUDIOS CIENTIFICOS Y TECNOLOGICOS DEL ESTADO DE TLAXCALA

	Concepto				Concepto		
	2017	2016			2017	2016	
Flujos de Efectivo de las Actividades de Operación							
Origen	127,822,634	422,791,238					
Impuestos	0	0					
Cuotas y Aportaciones de Seguridad Social	0	0					
Contribuciones de mejoras	0	0					
Derechos	0	70,478					
Productos de Tipo Corriente	0	0					
Aprovechamientos de Tipo Corriente	0	0					
Ingresos por Venta de Bienes y Servicios	0	0					
Ingresos no Comprendidos en las Fracciones de la Ley de Ingresos Causados en Ejercicios Fiscales Anteriores Pendientes de Liquidación o Pago	0	0					
Participaciones y Aportaciones	127,815,180	421,284,345					
Transferencias, Asignaciones y Subsidios y Otras ayudas	7,454	1,436,415					
Otros Origenes de Operación							
Aplicación	177,443,355	412,772,047					
Servicios Personales	163,774,065	378,839,982					
Materiales y Suministros	1,782,246	8,751,788					
Servicios Generales	11,897,044	25,180,277					
Transferencias Internas y Asignaciones al Sector Publico	0	0					
Transferencias al resto del Sector Publico	0	0					
Subsidios y Subvenciones	0	0					
Ayudas Sociales	0	0					
Pensiones y Jubilaciones	0	0					
Transferencias a Fideicomisos, Mandatos y Contratos Analogos	0	0					
Transferencias a la Seguridad Social	0	0					
Donativos	0	0					
Transferencias al Exterior	0	0					
Participaciones	0	0					
Aportaciones	0	0					
Convenios	0	0					
Otros Aplicaciones de Operación	0	0					
Flujos Netos de Efectivo por Actividades de Operación	-49,620,721	10,019,191					
Flujos de Efectivo de las Actividades de Inversión							
Origen							
Bienes Inmuebles, Infraestructura y Construcciones en Proceso	0	0					
Bienes Muebles	0	0					
Otros Origenes de Inversión	0	0					
Aplicación	23,367	2,872,688					
Bienes Inmuebles, Infraestructura y Construcciones en Proceso	0	0					
Bienes Muebles	23,367	2,872,688					
Otras Aplicaciones de Inversión	0	0					
Flujos Netos de Efectivo por Actividades de Inversión	-23,367	-2,872,688					
Flujo de Efectivo de las Actividades de Financiamiento							
Origen							
Endeudamiento Neto	44,780,875	16,936,159					
Interno	0	0					
Externo	0	0					
Otros Origenes de Financiamiento	44,780,875	16,936,159					
Aplicación	13,698,881	37,875,888					
Servicios de la Deuda	0	0					
Interno	0	0					
Externo	0	0					
Otras Aplicaciones de Financiamiento	13,698,881	37,875,888					
Flujos netos de Efectivo por Actividades de Financiamiento	31,081,994	-20,939,729					
Incremento/Disminución Neta en el Efectivo y Equivalentes al Efectivo	-18,662,094	-13,795,226					
Efectivo y Equivalentes al Efectivo al Inicio del Ejercicio	29,655,774	43,348,000					
Efectivo y Equivalentes al Efectivo al final del Ejercicio	10,993,680	29,552,774					

Bajo protesta de decir verdad declaramos que los Estados Financieros y sus notas son razonablemente correctos y responsabilidad del emisor


Ing. José Luis Rodríguez Zúñiga
 Director General

Ing. Rocio González Martínez
 Directora Administrativa


Contable / 7

Informe de Pasivos Contingentes

En el informe de cuenta pública del primer trimestre de 2017, no se tienen registrados Pasivos Contingentes que reportar.



Ing. José Luis González Cuellar
Director General



Lic. Rocío del Carmen del Razo Becerra
Directora Administrativa