




CUENTA PÚBLICA ARMONIZADA DEL 01 DE ENERO AL 31 DE DICIEMBRE 2015

Cuenta Pública
Entidad federativa de Tlaxcala | 2015



Introducción

Cuenta Pública | 2015
Entidad federativa de Tlaxcala

SECTOR PARAESTATAL

INTRODUCCION

El Colegio de Estudios Científicos y Tecnológicos del Estado de Tlaxcala, es un Organismo Público Descentralizado del Gobierno del Estado con personalidad jurídica y patrimonio propios, según lo determina el Convenio de Coordinación para la Creación, Operación y Apoyo Financiero de este Colegio y el Convenio Marco de fecha 21 de mayo de 2009, ambos celebrados entre el Gobierno Federal y el Gobierno del Estado, así como la Ley que crea el Colegio de Estudios Científicos y Tecnológicos del Estado de Tlaxcala, publicada en el Periódico Oficial del Gobierno del Estado el día 30 de septiembre de 1992 y que tiene por objeto, en la esfera de competencia estatal, impartir, impulsar, coordinar y normar la educación media superior tecnológica en sus opciones bivalente y terminal, orientando sus programas hacia la capacitación de los alumnos para impulsar el desarrollo productivo y tecnológico.

MISIÓN:

Impartir estudios de bachillerato tecnológico bajo un modelo educativo integral certificado basado en competencias y valores que permita a los estudiantes incorporarse a la planta productiva como técnicos profesionales para satisfacer las necesidades del mercado laboral, desarrollar microempresas y/o continuar sus estudios de nivel superior.

VISIÓN:

Ser una institución certificada líder en la formación de bachilleres y técnicos profesionales que a través de la implementación de acciones de investigación y desarrollo tecnológico, consultoría, asesoría y capacitación de los sectores productivos y de servicios, contribuya a la superación de la región, del estado y del país.

El Colegio de Estudios Científicos y Tecnológicos del Estado de Tlaxcala ha tenido un crecimiento acelerado incrementando de 19 planteles en el año 2011, a 22 en el 2012 y con la apertura de 8 planteles en el ejercicio pasado, suman ya 30 en su totalidad. Adicionalmente, se cuenta con 26 centros de EMSAD que se adhirieron a este subsistema a partir del ejercicio 2011. Actualmente se atiende una matrícula escolar de 11,100 alumnos en CECyTE y 3,600 en centros de EMSAD.

El Colegio ha cumplido cabalmente con los compromisos del gobierno en materia educativa, se ha reducido el índice de deserción escolar respecto a la media nacional, se ha ampliado en un 46.2% la cobertura pasando de 5,989 estudiantes en el año 2011 a 11,100 al inicio del ciclo escolar 2014-2015, contribuyendo al logro de la meta planteada por el Presidente de la República Enrique Peña Nieto, de llegar en el año 2018 al de 80% de cobertura de jóvenes en edad de estudiar Media Superior. Nuestro Subsistema, se ha posicionado a nivel Nacional, siendo Tlaxcala el Estado con el mayor número de planteles CECyTE en ingresar al Sistema Nacional de Bachillerato con un total de 11 de Bachillerato Tecnológico y 5 del programa EMSAD. Asimismo, en los últimos dos años, se ha buscado la vinculación directa con el Consejo Nacional de Ciencia y Tecnología, siendo CECyTE la única institución de Nivel Medio Superior con Registro Nacional de Instituciones y Empresas Científicas y Tecnológicas

(RENIECYT), con dos proyectos ejecutados y uno más en proceso referente al Congreso Estatal de Ciencia y Tecnología. Aunado a lo anterior, como es de su conocimiento, este Subsistema ha destacado en proyectos de investigación y prototipos tecnológicos a nivel estatal, nacional e internacional.

Los avances en materia educativa, han sido respaldados con un eficiente manejo de los recursos financieros, lo cual podrá ser evaluado a través de la emisión de la cuenta pública, lo cual fortalece la cultura de rendición de cuentas y la práctica de transparencia en la gestión pública. Por lo anterior, se presenta la Cuenta Pública del Colegio correspondiente al ejercicio 2015, la cual fue preparada en su estructura y contenido, en estricto apego a Ley de Contabilidad Gubernamental y a los Acuerdos emitidos por el Consejo Nacional de Armonización Contable (CONAC) y de acuerdo a lo siguiente:

I. INTRODUCCION

II. INFORMACIÓN CONTABLE

1. Estado de actividades
2. Estado de situación financiera
3. ~~Estado de cambios en la situación financiera~~
4. Estado analítico del activo
5. Estado analítico de la deuda y otros pasivos
6. Estado de variación en la hacienda pública
7. Estado de flujos de efectivo

- ✓ Informe de pasivos contingentes
- ✓ Notas a los estados financieros
 - a) Notas de desglose
 - b) Notas de Memoria (cuentas de orden)
 - c) Notas de Gestión Administrativa

III. INFORMACION PRESUPUESTARIA

1. Estado analítico de ingresos (por rubro y por fuente de financiamiento)
2. Estado analítico del ejercicio del presupuesto de Egresos Clasificación Administrativa
3. Estado analítico del ejercicio del presupuesto de Egresos por objeto del Gasto (capítulo y concepto)
4. Estado analítico del ejercicio del presupuesto de Egresos Clasificación Económica (por Tipo de Gasto)
5. Estado analítico del ejercicio del presupuesto de Egresos clasificación Funcional (Finalidad y Función)
6. Endeudamiento neto
7. Intereses de la deuda
8. Indicadores de postura fiscal


SECTOR PARAESTATAL

IV. INFORMACIÓN PROGRAMÁTICA

1. Gasto por Categoría Programática
2. Programas y Proyectos de Inversión
3. Indicadores de Resultados

V. ANEXOS

1. Relación de Bienes Muebles que Componen el Patrimonio
2. Relación de Bienes Inmuebles que Componen el Patrimonio
3. Relación de Cuentas Bancarias Productivas Específicas
4. Relación de Esquemas Bursátiles y de Coberturas Financieras





Información Contable

Cuenta Pública
Entidad federativa de Tlaxcala | 2015


SECTOR PARAESTATAL


Cuenta Pública 2015
Estado de Actividades
Del 1 de enero al 31 de diciembre de 2015 y 2014
(Pesos)

Ente Público: **COLEGIO DE ESTUDIOS CIENTÍFICOS Y TECNOLÓGICOS DEL ESTADO DE TLAXCALA**

Concepto	2015	2014	Concepto	2015	2014
INGRESOS Y OTROS BENEFICIOS			GASTOS Y OTRAS PERDIDAS		
Ingresos de la Gestión	14,876,820	16,386,143	Gastos de Funcionamiento	400,413,227	371,266,439
Impuestos	0	0	Servicios Personales	357,906,145	333,766,697
Cuotas y Aportaciones de Seguridad Social	0	0	Materiales y Suministros	9,188,324	11,211,051
Contribuciones de Mejoras	0	0	Servicios Generales	23,318,758	26,278,691
Derechos	14,876,820	16,386,143	Transferencia, Asignaciones, Subsidios y Otras Ayudas	0	253,000
Productos de Tipo Corriente	0	0	Transferencias Internas y Asignaciones al Sector Público	0	253,000
Aprovisionamientos de Tipo Corriente	0	0	Transferencias al Resto del Sector Público	0	0
Ingresos por Venta de Bienes y Servicios	0	0	Subsidios y Subvenciones	0	0
Ingresos no Comprendidos en las Fracciones de la Ley de	0	0	Ayudas Sociales	0	0
Ingresos Causados en Ejercicios Fiscales Anteriores	0	0	Pensiones y Jubilaciones	0	0
Pendientes de Liquidación o Pago	0	0	Transferencias a Fideicomisos, Mandatos y Contratos Análogos	0	0
Participaciones, Aportaciones, Transferencias,	391,218,820	371,221,008	Transferencias a la Seguridad Social	0	0
Asignaciones, Subsidios y Otras Ayudas			Donativos	0	0
Participaciones y Aportaciones	391,218,820	371,221,008	Transferencias al Exterio	0	0
Transferencia, Asignaciones, Subsidios y Otras Ayudas	0	0	Participaciones y Aportaciones	0	0
Otros Ingresos y Beneficios	6,496,881	10,015,055	Participaciones	0	0
Ingresos Financieros	303,109	957,786	Aportaciones	0	0
Incremento por variación de tipos de cambio	0	0	Comvencios	0	0
Disminución del Exceso de Estimaciones, por Efecto de	0	0	Intereses de la Deuda Pública	0	0
Delencero u Obsolescencia	0	0	Comisiones de la Deuda Pública	0	0
Disminución del Exceso de Provisiones	6,193,772	9,057,269	Gastos de la Deuda Pública	0	0
Otros Ingresos y Beneficios Varios	0	0	Costo por Coberturas	0	0
Total de Ingresos y Otros Beneficios	412,592,521	396,692,206	Ayudas Financieras	0	0
Disminución del Exceso de Estimaciones, por Efecto de	0	0	Otros Gastos y Pérdidas Extraordinarias	0	0
Delencero u Obsolescencia	0	0	Estimaciones, Depreciaciones, Deterioros, Obsolescencia y	0	0
Disminución del Exceso de Provisiones	0	0	Provisiones	0	0
Otros Ingresos y Beneficios Varios	0	0	Disminución de Inventarios	0	0
Total de Gastos y Otras Pérdidas	400,413,227	371,509,439	Aumento por Insuficiencia de Estimaciones por Pérdida o Deterioro y	0	0
Disminución del Exceso de Estimaciones, por Efecto de	0	0	Obsolescencia	0	0
Delencero u Obsolescencia	0	0	Aumento por Insuficiencia de Provisiones	0	0
Otros Gastos y Pérdidas Varios	0	0	Otros Gastos	0	0
Resultados del Ejercicio (Ahorro/Desahorro)	12,179,294	25,092,767	Inversión Pública	0	0
Inversión Pública no Capitalizable	0	0	Total de Gastos y Otras Pérdidas	400,413,227	371,509,439
Resultados del Ejercicio (Ahorro/Desahorro)	12,179,294	25,092,767			

Bajo protesta de decir verdad declaramos que los Estados Financieros y sus Notas, son razonablemente correctos y responsabilidad del emisor.


Prof. Víctor Manuel Sánchez
Director General


Directora Administrativa

CUENTA PÚBLICA | 2015
ENTIDAD FEDERATIVA DE TLAXCALA

Cuenta Pública 2015
Estado de Situación Financiera
Del 1 de enero al 31 de diciembre de 2015 y 2014
COLEGIO DE ESTUDIOS CIENTÍFICOS Y TECNOLÓGICOS DEL ESTADO DE TLAXCALA

CONCEPTO	Año 2015	Año 2014	CONCEPTO	Año 2015	Año 2014
ACTIVO			PASIVO		
Activo Circulante			Activo Circulante		
Efectivo y Equivalentes	43,349,000	57,534,820	Cuentas por Pagar a Corto Plazo	58,117,541	45,803,926
Derechos a Recibir Efectivo o Equivalentes	62,088,863	34,170,274	Documentos por Pagar a Corto Plazo	0	0
Derechos a Recibir Bienes o Servicios	120,981	5,484,548	Perdón a Corto Plazo de la Deuda Pública a Largo Plazo	0	0
Inventarios	0	0	Títulos y Valores a Corto Plazo	0	0
Almacenes	3,121,232	3,121,232	Pasivos Diferidos a Corto Plazo	0	0
Estimación por Pérdida o Deterioro de Activos	0	0	Fondos y Bienes de Terceros en Garantía y/o Administración a Corto	0	0
Otros Activos Circulantes	0	0	Provisiones a Corto Plazo	0	0
Total de Activos Circulantes	108,680,096	100,310,874	Total de Pasivos Circulantes	58,117,541	45,803,926
Activo No Circulante			Activo No Circulante		
Inversiones Financieras a Largo Plazo	0	0	Cuentas por Pagar a Largo Plazo	0	0
Derechos a Recibir Efectivo o Equivalentes a Largo	0	0	Documentos por Pagar a Largo Plazo	0	0
Bienes Inmuebles, Infraestructura y Construcciones	37,351,790	37,351,790	Deuda Pública a Largo Plazo	0	0
Bienes Muebles	106,346,633	100,672,235	Pasivos Diferidos a Largo Plazo	0	0
Activos Intangibles	2,947,451	2,599,741	Fondos y Bienes de Terceros en Garantía y/o en Administración a	0	0
Depreciación, Deterioro y Amortización Acumulada	0	0	Provisiones a Largo Plazo	0	0
Activos Diferidos	0	0	Total de Pasivos No Circulantes	0	0
Estimación por Pérdida o Deterioro de Activos no	0	0	Total del Pasivo	58,117,541	45,803,926
Otros Activos no Circulantes	0	0			
Total de Activos No Circulantes	146,639,874	140,623,856	HACIENDA PÚBLICA/PATRIMONIO		
Total del Activo	255,319,970	240,934,730	Hacienda Pública/Patrimonio Contribuido		
			Aportaciones	0	0
			Donaciones de Capital	0	0
			Actualización de la Hacienda Pública / Patrimonio	0	0
			Hacienda Pública/Patrimonio Generado	197,202,429	195,130,804
			Resultados del Ejercicio (Ahorro / Desahorro)	12,179,294	25,082,767
			Resultados de Ejercicios Anteriores	41,428,439	56,702,309
			Revalúos	0	0
			Reservas	652,805	652,805
			Rectificaciones de Resultados de Ejercicios Anteriores	142,991,891	112,682,923
			Exceso o Insuficiencia en la Actualización de la Hacienda	0	0
			Resultado por Posición Monetaria	0	0
			Resultado por Tenencia de Activos no Monetarios	0	0
			Total Hacienda Pública / Patrimonio	197,202,429	195,130,804
			Total del Pasivo y Hacienda Pública / Patrimonio	255,319,970	240,934,730

Bojo protesta de decir verdad declaramos que los Estados Financieros y sus Notas son razonablemente correctos y responsables del emisor

Profructo V. García Casallo
Borador General

C.P. Ana María Muñoz Sánchez
Directora Administrativa

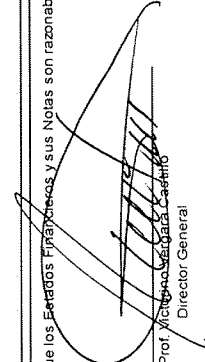
SECTOR PARAESTATAL


Cuenta Pública 2016
Estado de Cambios en la Situación Financiera
Del 1 de enero al 31 de diciembre de 2015 y 2014
(Pesos)

Ente Público: COLLEJO DE ESTUDIOS CIENTÍFICOS Y TECNOLÓGICOS DEL ESTADO DE TLAXCALA

Concepto	Origen	Aplicación	Concepto	Origen	Aplicación
ACTIVO	19,649,387	33,334,627	PASIVO	12,313,615	0
Activo Circulante	19,649,387	27,918,609	Pasivo Circulante	12,313,615	0
Efectivo y Equivalentes	14,185,820	0	Cuentas por Pagar a Corto Plazo	12,313,615	0
Derechos a Recibir Efectivo o Equivalentes	0	27,918,609	Documentos por Pagar a Corto Plazo	0	0
Derechos a Recibir Bienes o Servicios	5,363,567	0	Porción a Corto Plazo de la Deuda Pública a Largo Plazo	0	0
Inventarios	0	0	Títulos y Valores a Corto Plazo	0	0
Almacenes	0	0	Pasivos Diferidos a Corto Plazo	0	0
Estimación por Pérdida o Deterioro de Activos Circulantes	0	0	Fondos y Bienes de Terceros en Garantía y/o Administración a Corto Plazo	0	0
Otros Activos Circulantes	0	0	Provisiones a Corto Plazo	0	0
			Otros Pasivos a Corto Plazo	0	0
Activo No Circulante	0	6,016,018	Pasivo No Circulante	0	0
Inversiones Financieras a Largo Plazo	0	0			
Derechos a Recibir Efectivo o Equivalentes a Largo Plazo	0	0	Cuentas por Pagar a Largo Plazo	0	0
Bienes Inmuebles; Infraestructura y Construcciones en	0	0	Documentos por Pagar a Largo Plazo	0	0
Bienes Muebles	0	5,668,308	Deuda Pública a Largo Plazo	0	0
Activos Intangibles	0	347,710	Pasivos Diferidos a Largo Plazo	0	0
Depreciación, Deterioro y Amortización Acumulada de Bienes	0	0	Fondos y Bienes de Terceros en Garantía y/o en Administración a Largo Plazo	0	0
Activos Diferidos	0	0	Provisiones a Largo Plazo	0	0
Estimación por Pérdida o Deterioro de Activos no Circulantes	0	0			
Otros Activos no Circulantes	0	0	HACIENDA PÚBLICA/ PATRIMONIO	30,268,968	28,187,343
			Hacienda Pública/Patrimonio Contribuido	0	0
			Aportaciones	0	0
			Donaciones de Capital	0	0
			Actualización de la Hacienda Pública / Patrimonio	0	0
			Hacienda Pública/Patrimonio Generado	30,268,968	28,187,343
			Resultados del Ejercicio (Ahorro / Desahorro)	0	12,913,473
			Resultados de Ejercicios Anteriores	0	15,273,870
			Revaluos	0	0
			Reservas	0	0
			Rectificaciones de Resultados de Ejercicios Anteriores	30,268,968	0
			Exceso o Insuficiencia en la Actualización de la Hacienda Pública/Patrimonio	0	0
			Resultado por Posición Monetaria	0	0
			Resultado por Tenencia de Activos no Monetarios	0	0

Bajo protesta de decir verdad declaramos que los Estados Financieros y sus Notas son razonablemente correctos y responsabilidad del emisor


Prof. Michoán Sánchez Castro
Director General


C.P. Angélica Teozal Sánchez
Directora Administrativa