



Introducción

Entidad Federativa de Tlaxcala | 2014

SECTOR PARAESTATAL

INTRODUCCION

El Colegio de Estudios Científicos y Tecnológicos del Estado de Tlaxcala, es un Organismo Público Descentralizado del Gobierno del Estado con personalidad jurídica y patrimonio propios, según lo determina el Convenio de Coordinación para la Creación, Operación y Apoyo Financiero de este Colegio y el Convenio Marco de fecha 21 de mayo de 2009, ambos celebrados entre el Gobierno Federal y el Gobierno del Estado, así como la Ley que crea el Colegio de Estudios Científicos y Tecnológicos del Estado de Tlaxcala, publicada en el Periódico Oficial del Gobierno del Estado el día 30 de septiembre de 1992 y que tiene por objeto, en la esfera de competencia estatal, impartir, impulsar, coordinar y normar la educación media superior tecnológica en sus opciones bivalente y terminal, orientando sus programas hacia la capacitación de los alumnos para impulsar el desarrollo productivo y tecnológico.

MISIÓN:

Impartir estudios de bachillerato tecnológico bajo un modelo educativo integral certificado basado en competencias y valores que permita a los estudiantes incorporarse a la planta productiva como técnicos profesionales para satisfacer las necesidades del mercado laboral, desarrollar microempresas y/o continuar sus estudios de nivel superior.

VISIÓN:

Ser una institución certificada líder en la formación de bachilleres y técnicos profesionales que a través de la implementación de acciones de investigación y desarrollo tecnológico, consultoría, asesoría y capacitación de los sectores productivos y de servicios, contribuya a la superación de la región, del estado y del país.

El Colegio de Estudios Científicos y Tecnológicos del Estado de Tlaxcala ha tenido un crecimiento acelerado incrementando de 19 planteles en el año 2011, a 22 en el 2012 y con la apertura de 8 planteles en el ejercicio pasado, suman ya 30 en su totalidad. Adicionalmente, se cuenta con 26 centros de EMSAD que se adhirieron a este subsistema a partir del ejercicio 2011. Actualmente se atiende una matrícula escolar de 11,100 alumnos en CECYTE y 3,600 en centros de EMSAD, proyectando atender en conjunto para el 2015 una matrícula superior a los 15,600 alumnos.

El Colegio ha cumplido cabalmente con los compromisos del gobierno en materia educativa, se ha reducido el índice de deserción escolar respecto a la media nacional, se ha ampliado en un 46.2% la cobertura pasando de 5,989 estudiantes en el año 2011 a 11,100 al inicio del ciclo escolar 2014-2015, contribuyendo al logro de la meta planteada por el Presidente de la República Enrique Peña Nieto, de llegar en el año 2018 al de 80% de cobertura de jóvenes en edad de estudiar Media Superior. Nuestro Subsistema, se ha posicionado a nivel Nacional, siendo Tlaxcala el Estado con el mayor número de planteles CECYTE en ingresar al Sistema Nacional de Bachillerato con un total de 11 de Bachillerato Tecnológico y 5 del programa EMSAD. Asimismo, en los últimos dos años, se ha buscado la vinculación directa con el Consejo Nacional de Ciencia y Tecnología, siendo CECYTE la única institución de Nivel Medio Superior con Registro Nacional de Instituciones y Empresas Científicas y Tecnológicas

(RENECYT), con dos proyectos ejecutados y uno más en proceso referente al Congreso Estatal de Ciencia y Tecnología. Aunado a lo anterior, como es de su conocimiento, este Subsistema ha destacado en proyectos de investigación y prototipos tecnológicos a nivel estatal, nacional e internacional.

Los avances en materia educativa, han sido respaldados con un eficiente manejo de los recursos financieros, lo cual podrá ser evaluado a través de la emisión de la cuenta pública, lo cual fortalece la cultura de rendición de cuentas y la práctica de transparencia en la gestión pública. Por lo anterior, se presenta la Cuenta Pública del Colegio correspondiente al ejercicio 2014, la cual fue preparada en su estructura y contenido, en estricto apego a Ley de Contabilidad Gubernamental y a los Acuerdos emitidos por el Consejo Nacional de Armonización Contable (CONAC) y de acuerdo a lo siguiente:

I. INTRODUCCION

II. INFORMACIÓN CONTABLE

1. Estado de actividades
2. Estado de situación financiera
3. Estado de cambios en la situación financiera
4. Estado analítico del activo
5. Estado analítico de la deuda y otros pasivos
6. Estado de variación en la hacienda pública
7. Estado de flujos de efectivo
 - ✓ Informe de pasivos contingentes
 - ✓ Notas a los estados financieros
 - a) Notas de desglose
 - b) Notas de Memoria (cuentas de orden)
 - c) Notas de Gestión Administrativa

III. INFORMACION PRESUPUESTARIA

1. Estado analítico de ingresos (por rubro y por fuente de financiamiento)
2. Estado analítico del ejercicio del presupuesto de Egresos Clasificación Administrativa
3. Estado analítico del ejercicio del presupuesto de Egresos por objeto del Gasto (capítulo y concepto)
4. Estado analítico del ejercicio del presupuesto de Egresos Clasificación Económica (por Tipo de Gasto)
5. Estado analítico del ejercicio del presupuesto de Egresos clasificación Funcional (Finalidad y Función)
6. Endeudamiento neto
7. Intereses de la deuda
8. Indicadores de postura fiscal

SECTOR PARAESTATAL

IV. INFORMACIÓN PROGRAMÁTICA

1. Gasto por Categoría Programática
2. Programas y Proyectos de Inversión
3. Indicadores de Resultados

V. ANEXOS

1. Relación de Bienes Muebles que Componen el Patrimonio
2. Relación de Bienes Inmuebles que Componen el Patrimonio
3. Relación de Cuentas Bancarias Productivas Específicas
4. Relación de Esquemas Bursátiles y de Coberturas Financieras



Información Contable

Cuenta Pública | 2014
Entidad federativa de Tlaxcala

CUPATA PÚBLICA | ENTIDAD FEDERATIVA DE TLAXCALA | 2014

Baja Poder: _____


COLEGIO DE ESTUDIOS CIENTÍFICOS Y TECNOLÓGICOS DEL ESTADO DE TLAXCALA

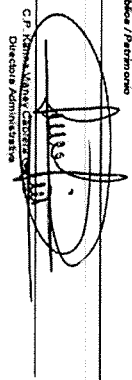
CONCEPTO 2014 Año 2013 CONCEPTO 2014 Año 2013

Cuenta Pública 2014
Estado de Situación Financiera
Al 31 de diciembre de 2014 y 2013
(Pase)

CONCEPTO	2014	Año 2013	CONCEPTO	2014	Año 2013
ACTIVO			PASIVO		
Activo Circulante			Activo Circulante		
Efectivo y Ecuivalencias	57,534,820	79,071,135	Cuentas por Pagar a Corto Plazo	45,603,926	22,174,790
Derechos a Recibir Efectivo o Ecuivalencias	34,770,274	21,921,212	Documentos por Pagar a Corto Plazo	0	0
Derechos a Recibir Bienes o Servicios	5,448,548	135,997	Deuda a Corto Plazo de la Deuda Pública a Largo Plazo	0	0
Inventarios	0	0	Títulos y Valores a Corto Plazo	0	0
Atrasos	3,121,232	3,121,232	Pagos Diferidos a Corto Plazo	0	0
Atenuación por Pérdida o Deterioro de Activos Circulantes	0	0	Fondos y Bienes de Tercecos en Garantía y/o Administración a Corto Plazo	0	0
Otros Activos Circulantes	0	0	Provisiones a Corto Plazo	0	0
Otros Activos Circulantes	0	0	Otros Pagos a Corto Plazo	0	0
Total de Activos Circulantes	100,310,874	82,647,576	Total de Pasivos Circulantes	45,603,926	22,174,790
Activo No Circulante			Pasivo No Circulante		
Inversiones Financieras a Largo Plazo	0	0	Cuentas por Pagar a Largo Plazo	0	0
Derechos a Recibir Efectivo o Ecuivalencias a Largo Plazo	0	0	Documentos por Pagar a Largo Plazo	0	0
Bienes Inmuebles, Infraestructura y Construcciones en Proceso	37,251,790	36,085,145	Deuda Pública a Largo Plazo	0	0
Bienes Muebles	100,672,325	66,689,649	Pagos Diferidos a Largo Plazo	0	0
Activos Intangibles	2,599,741	1,262,702	Fondos y Bienes de Tercecos en Garantía y/o Administración a Largo Plazo	0	0
Depreciación, Deterioro y Amortización Acumulada de Bienes	0	0	Provisiones a Largo Plazo	0	0
Activos Diferidos	0	0	Otros Pasivos No Circulantes	0	0
Estimación por Pérdida o Deterioro de Activos no Circulantes	0	0	Total de Pasivos No Circulantes	0	0
Otros Activos no Circulantes	0	0	Total del Pasivo	45,603,926	22,174,790
Total de Activos No Circulantes	140,623,886	124,246,496	HACIENDA PÚBLICA/ PATRIMONIO		
Total del Activo	240,934,760	206,794,072	Hacienda Pública/ Patrimonio Contribuido	0	0
			Asociaciones	0	0
			Operaciones de Capital	0	0
			Adquisición de la Hacienda Pública/ Patrimonio	0	0
			Hacienda Pública/ Patrimonio Operado	198,430,804	164,619,282
			Resultados del Ejercicio (Ganancia/ Pérdida)	25,092,767	44,051,946
			Resultados de Ejercicios Anteriores	56,702,309	26,090,260
			Reservas	0	0
			Reservas	652,805	1,794,153
			Rectificaciones de Resultados de Ejercicios Anteriores	112,662,923	112,662,923
			Exceso o Ajustamiento en la Acreditación de la Hacienda Pública/ Patrimonio	0	0
			Resultado por Posición Monetaria	0	0
			Resultado por Tenencia de Activos no Monetarios	0	0
			Total Hacienda Pública/ Patrimonio	196,130,804	164,619,282
			Total del Pasivo y Hacienda Pública/ Patrimonio	240,934,760	206,794,072

Dejo protesta de decir verdad de que los Estados Financieros y sus Notas son razonablemente correctos y responsabilidad del emisor.


 Director de Administración


 C.P. MARIALBA CRISTINA
 Director de Administración

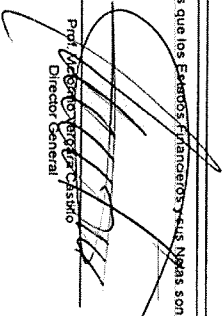
SECTOR 1. - ESTATAL

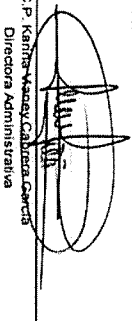
Cuenta Publica 2014
 Estado de Cambios en la Situación Financiera
 Al 31 de diciembre de 2014 y 2013
 (Pesos)

COLEGIO DE ESTUDIOS CIENTÍFICOS Y TECNOLÓGICOS DEL ESTADO DE TLAXCALA

Concepto	Origen	Aplicación	Concepto	Origen	Aplicación
ACTIVO			PASIVO		
Activo Circulante	21,536,316	55,676,973	Pasivo Circulante	23,629,136	0
Efectivo y Equivalentes	21,536,316	33,951,062	Cuentas por Pagar a Corto Plazo	23,629,136	0
Derechos a Recibir Efectivo o Equivalentes	0	5,348,551	Documentos por Pagar a Corto Plazo	0	0
Derechos a Recibir Bienes o Servicios	0	0	Porción a Corto Plazo de la Deuda Pública a Largo Plazo	0	0
Inventarios	0	0	Títulos y Valores a Corto Plazo	0	0
Almacenes	0	0	Pasivos Diferidos a Corto Plazo	0	0
Estimación por Pérdida o Detentor de Activos Circulantes	0	0	Fondos y Bienes de Terceros en Garantía no Administración a Corto Plazo	0	0
Otros Activos Circulantes	0	0	Provisiones a Corto Plazo	0	0
Activo No Circulante	0	16,377,360	Otros Pasivos a Corto Plazo	0	0
Inversiones Financieras a Largo Plazo	0	0	<i>Pasivo No Circulante</i>	0	0
Derechos a Recibir Efectivo o Equivalentes a Largo Plazo	0	0	Cuentas por Pagar a Largo Plazo	0	0
Bienes Inmuebles, Infraestructura y Construcciones en Bienes Muebles	0	0	Documentos por Pagar a Largo Plazo	0	0
Activos Intangibles	0	1,256,645	Deuda Pública a Largo Plazo	0	0
Depreciación, Detentor y Amortización Acumulada de Bienes	0	13,783,676	Pasivos Diferidos a Largo Plazo	0	0
Activos Diferidos	0	1,357,039	Fondos y Bienes de Terceros en Garantía no en Administración a Largo Plazo	0	0
Estimación por Pérdida o Detentor de Activos no Circulantes	0	0	Provisiones a Largo Plazo	0	0
Otros Activos no Circulantes	0	0			
	0	0			
			HACIENDA PÚBLICA/ PATRIMONIO	30,611,949	20,100,427
			Hacienda Pública/Patrimonio Contribuido	0	0
			Aportaciones	0	0
			Donaciones de Capital	0	0
			Actualización de la Hacienda Pública / Patrimonio	0	0
			Hacienda Pública/Patrimonio Generado	30,611,949	20,100,427
			Resultados del Ejercicio (Ahorro / Desahorro)	0	18,959,079
			Resultados de Ejercicios Anteriores	30,611,949	0
			Reservas	0	0
			Reservas	0	1,141,348
			Rectificaciones de Resultados de Ejercicios Anteriores	0	0
			Exceso o Insuficiencia en la Actualización de la Hacienda Pública/Patrimonio	0	0
			Resultado por Posición Monetaria	0	0
			Resultado por Tenencia de Activos no Monetarios	0	0

Bajo protesta de decir verdad declaramos que los Estados Financieros y sus Notas son razonablemente correctos y responsabilidad del emisor.


 Prof. Antonio Vargas Casiano
 Director General


 C.P. Karina Wazary Cabrera García
 Directora Administrativa

