


CUENTA PÚBLICA ARMONIZADA DEL 01 DE ENERO AL 31 DE DICIEMBRE 2016

Cuenta Pública
Entidad federativa de Tlaxcala

2016



Introducción

Cuenta Pública | 2016
Entidad federativa de Tlaxcala

SECTOR PARAESTATAL

INTRODUCCION

El Colegio de Estudios Científicos y Tecnológicos del Estado de Tlaxcala, es un Organismo Público Descentralizado del Gobierno del Estado con personalidad jurídica y patrimonio propios, según lo determina el Convenio de Coordinación para la Creación, Operación y Apoyo Financiero de este Colegio y el Convenio Marco de fecha 21 de mayo de 2009, ambos celebrados entre el Gobierno Federal y el Gobierno del Estado, así como la Ley que crea el Colegio de Estudios Científicos y Tecnológicos del Estado de Tlaxcala, publicada en el Periódico Oficial del Gobierno del Estado el día 30 de septiembre de 1992 y que tiene por objeto, en la esfera de competencia estatal, impartir, impulsar, coordinar y normar la educación media superior tecnológica en sus opciones bivalente y terminal, orientando sus programas hacia la capacitación de los alumnos para impulsar el desarrollo productivo y tecnológico.

MISIÓN:

Impartir estudios de bachillerato tecnológico bajo un modelo educativo integral certificado basado en competencias y valores que permita a los estudiantes incorporarse a la planta productiva como técnicos profesionales para satisfacer las necesidades del mercado laboral, desarrollar microempresas y/o continuar sus estudios de nivel superior.

VISIÓN:

Ser una institución certificada líder en la formación de bachilleres y técnicos profesionales que a través de la implementación de acciones de investigación y desarrollo tecnológico, consultoría, asesoría y capacitación de los sectores productivos y de servicios, contribuya a la superación de la región, del estado y del país.

El Colegio de Estudios Científicos y Tecnológicos del Estado de Tlaxcala ha tenido un crecimiento acelerado incrementando de 19 planteles en el año 2011, a 22 en el 2012, con la apertura de 8 planteles en el ejercicio 2014, y con la autorización de 2 planteles más en el mes de junio suman ya 32 en su totalidad. Adicionalmente, se cuenta con 26 centros de EMSAD que se adhirieron a este subsistema a partir del ejercicio 2011. Actualmente se atiende una matrícula escolar de 11,900 alumnos en CECyTE y 3,600 en centros de EMSAD.

El Colegio ha cumplido cabalmente con los compromisos del gobierno en materia educativa, se ha reducido el índice de deserción escolar respecto a la media nacional, se ha ampliado en un 46.2% la cobertura pasando de 5,989 estudiantes en el año 2011 a 11,900 al inicio del ciclo escolar 2015-2016, contribuyendo al logro de la meta planteada por el Presidente de la República Enrique Peña Nieto, de llegar en el año 2018 al de 80% de cobertura de jóvenes en edad de estudiar Media Superior. Nuestro Subsistema, se ha posicionado a nivel Nacional, siendo Tlaxcala el Estado con el mayor número de planteles CECyTE en ingresar al Sistema Nacional de Bachillerato con un total de 11 de Bachillerato Tecnológico y 5 del programa EMSAD. Asimismo, en los últimos dos años, se ha buscado la vinculación directa con el Consejo Nacional de Ciencia y Tecnología, siendo CECyTE la única institución de Nivel Medio Superior con Registro Nacional de Instituciones y Empresas Científicas y Tecnológicas

(RENIECYT), con dos proyectos ejecutados y uno más en proceso referente al Congreso Estatal de Ciencia y Tecnología. Aunado a lo anterior, como es de su conocimiento, este Subsistema ha destacado en proyectos de investigación y prototipos tecnológicos a nivel estatal, nacional e internacional.

Los avances en materia educativa, han sido respaldados con un eficiente manejo de los recursos financieros, lo cual podrá ser evaluado a través de la emisión de la cuenta pública, lo cual fortalece la cultura de rendición de cuentas y la práctica de transparencia en la gestión pública. Por lo anterior, se presenta la Cuenta Pública del Colegio correspondiente al ejercicio 2015, la cual fue preparada en su estructura y contenido, en estricto apego a Ley de Contabilidad Gubernamental y a los Acuerdos emitidos por el Consejo Nacional de Armonización Contable (CONAC) y de acuerdo a lo siguiente:

I. INTRODUCCION

II. INFORMACIÓN CONTABLE

1. Estado de actividades
2. Estado de situación financiera
3. Estado de cambios en la situación financiera
4. Estado analítico del activo
5. Estado analítico de la deuda y otros pasivos
6. Estado de variación en la hacienda pública
7. Estado de flujos de efectivo
 - ✓ Informe de pasivos contingentes
 - ✓ Notas a los estados financieros
 - a) Notas de desglose
 - b) Notas de Memoria (cuentas de orden)
 - c) Notas de Gestión Administrativa

III. INFORMACION PRESUPUESTARIA


1. Estado analítico de ingresos (por rubro y por fuente de financiamiento)
2. Estado analítico del ejercicio del presupuesto de Egresos Clasificación Administrativa
3. Estado analítico del ejercicio del presupuesto de Egresos por objeto del Gasto (capítulo y concepto)
4. Estado analítico del ejercicio del presupuesto de Egresos Clasificación Económica (por Tipo de Gasto)
5. Estado analítico del ejercicio del presupuesto de Egresos Clasificación Funcional (Finalidad y Función)
6. Endeudamiento neto
7. Intereses de la deuda
8. Indicadores de postura fiscal

IV. INFORMACIÓN PROGRAMÁTICA

1. Gasto por Categoría Programática
2. Programas y Proyectos de Inversión
3. Indicadores de Resultados

V. ANEXOS

1. Relación de Bienes Muebles que Componen el Patrimonio
2. Relación de Bienes Inmuebles que Componen el Patrimonio
3. Relación de Cuentas Bancarias Productivas Específicas
4. Relación de Esquemas Bursátiles y de Coberturas Financieras

A handwritten signature in black ink, appearing to be 'A. F.', is located in the upper right quadrant of the page. Below the signature, there is a large, simple checkmark drawn in black ink.



Información Contable

Cuenta Pública
Entidad federativa de Tlaxcala | 2016

CUENTA PÚBLICA | 2016
ENTIDAD FEDERATIVA DE TLAXCALA

Cuenta Pública 2016
Estado de Situación Financiera
Al 31 de diciembre de 2016 y del 01 de enero al 31 de diciembre de 2015
(en pesos)
COLEGIO DE ESTUDIOS CIENTÍFICOS Y TECNOLÓGICOS DEL ESTADO DE TLAXCALA

Ente Público:

CONCEPTO	AÑO 2016	AÑO 2015	CONCEPTO	AÑO 2016	AÑO 2015
ACTIVO			PASIVO		
Activo Circulante			Activo Circulante		
Efectivos y Equivalentes	29,555,774	43,349,000	Cuentas por Pagar a Corto Plazo	33,073,752	58,117,541
Derechos a Recibir	59,564,356	62,000,000	Deuda por largo plazo	0	0
Inventarios	0	120,981	Posición a Corto Plazo de la Deuda Pública a Largo Plazo	0	0
Almacenes	0	0	Títulos y Valores a Corto Plazo	0	0
Estimación por Pérdida o Deterioro de Activos	0	3,121,232	Pasivos Diferidos a Corto Plazo	0	0
Otros Activos Circulantes	0	0	Fondos y Bienes de Terceros en Garantía y/o Administración a Corto Plazo	0	0
Total de Activos Circulantes	89,120,164	108,680,096	Provisiones a Corto Plazo	0	0
			Otros Pasivos a Corto Plazo	0	0
Activo No Circulante			Total de Pasivos Circulantes	33,073,752	58,117,541
Inversiones Financieras a Largo Plazo	0	0			
Bienes Inmuebles, Infraestructura y Construcciones	37,351,790	37,351,790	Activo No Circulante		
Bienes Muebles	109,213,321	106,340,633	Cuentas por Pagar a Largo Plazo	0	0
Activos Intangibles	2,947,451	2,947,451	Deuda Pública a Largo Plazo	0	0
Depreciación, Deterioro y Amortización Acumulada	0	0	Fondos y Bienes de Terceros en Garantía y/o en Administración a Largo Plazo	0	0
Activos Diferidos	0	0	Provisiones a Largo Plazo	0	0
Estimación por Pérdida o Deterioro de Activos no Circulantes	0	0	Total de Pasivos No Circulantes	0	0
Total de Activos No Circulantes	149,512,562	146,639,874	Total del Pasivo	33,073,752	58,117,541
Total del Activo	238,632,726	255,319,970	HACIENDA PÚBLICA/ PATRIMONIO		
			Hacienda Pública/Patrimonio Contribuido		
			Aportaciones de Capital	0	0
			Actualización de la Hacienda Pública / Patrimonio	0	0
			Hacienda Pública/Patrimonio Generado	205,558,974	197,202,429
			Resultados del Ejercicio (Ahorro / Desahorro)	10,019,191	12,179,294
			Reservados de Ejercicios Anteriores	48,918,202	41,428,439
			Reservas	0	0
			Rectificaciones de Resultados de Ejercicios Anteriores	146,621,581	142,341,691
			Exceso o Insuficiencia en la Actualización de la Hacienda	0	0
			Resultado por Posición Monetaria	0	0
			Resultado por Tenencia de Activos no Monetarios	0	0
			Total Hacienda Pública/Patrimonio	205,558,974	197,202,429
			Total del Pasivo y Hacienda Pública / Patrimonio	238,632,726	255,319,970

Bajo protesta de decir verdad declaramos que los Estados Financieros y sus Notas son razonablemente correctos y responsabilidad del emisor

Ing. José Luis Sánchez Cuellar
Director General

Lic. Rogelio del Carmen del Razo Becerra
Director Administrativo

SECTOR PARAESTATAL

Cuenta Pública 2016
 Estado Analítico de la Deuda y Otros Pasivos
 Del 01 de enero al 31 de diciembre de 2016
 (Pesos)

Ente Público: COLEGIO DE ESTUDIOS CIENTÍFICOS Y TECNOLÓGICOS DEL ESTADO DE TLAXCALA

Denominación de las Deudas	Moneda de Contratación	Institución o País Acreedor	Saldo Inicial del Periodo	Saldo Final del Periodo
DEUDA PÚBLICA				
Deuda Interna				
Corto Plazo				
Instituciones de Crédito			0	0
Títulos y Valores			0	0
Arrendamientos Financieros			0	0
Deuda Externa				
Organismos Financieros Internacionales			0	0
Deuda Bilateral			0	0
Títulos y Valores			0	0
Arrendamientos Financieros			0	0
Subtotal a Corto Plazo			0	0
Deuda Interna				
Largo Plazo				
Instituciones de Crédito			0	0
Títulos y Valores			0	0
Arrendamientos Financieros			0	0
Deuda Externa				
Organismos Financieros Internacionales			0	0
Deuda Bilateral			0	0
Títulos y Valores			0	0
Arrendamientos Financieros			0	0
Subtotal a Largo Plazo			0	0
Otros Pasivos			58,117,541	33,073,752
Total Deuda y Otros Pasivos			58,117,541	33,073,752

Bajo protesta de decir verdad declaramos que los Estados Financieros y sus Notas son razonablemente correctos y responsabilidad del Emisor

Ing. José Luis Sánchez Chellar
 Director General

Lic. Rocío del Carmen del Razo Becerra
 Directora Administrativa

SECTOR PARAESTATAL

Cuenta Pública 2016
Estado de Flujos de Efectivo
Del 01 de enero al 31 de diciembre de 2016 y del 01 de enero al 31 de diciembre de 2015
(Pesos)

Ente Público:	2016		2015	
Concepto	2016	2015	2016	2015
Flujos de Efectivo de las Actividades de Operación				
Origen	422,791,238	412,692,621		
Impuestos	0	0	0	0
Cuotas y Aportaciones de Seguridad Social	0	0	0	0
Contribuciones de mejoras	0	0	0	0
Derechos	70,478	14,876,820	0	0
Productos de Tipo Corriente	0	0	0	0
Aprocheamientos de Tipo Corriente	0	0	0	0
Ingresos por Venta de Bienes y Servicios	0	0	0	0
Ingresos no Comprendidos en las Fracciones de la Ley de Ingresos Causados en Ejercicios Fiscales Anteriores Pendientes de Liquidación o Pago	0	0	0	0
Participaciones y Aportaciones	421,284,345	391,218,820	2,872,688	33,934,627
Transferencias, Asignaciones y Subsidios y Otras ayudas	1,436,415	6,496,881	2,872,688	5,668,308
Otros Orígenes de Operación			-2,872,688	28,266,319
Flujos Netos de Efectivo por Actividades de Operación	10,019,191	12,179,294	-2,872,688	-33,934,627
Flujos de Efectivo de las Actividades de Inversión				
Origen	412,772,047	400,413,227		
Servicios Personales	378,839,982	367,906,145	16,936,169	47,936,160
Materiales y Suministros	8,751,788	9,188,324	0	0
Servicios Generales	25,180,277	23,318,758	0	0
Transferencias Internas y Asignaciones al Sector Público	0	0	0	0
Transferencias al resto del Sector Público	0	0	0	0
Subsidios y Subvenciones	0	0	0	0
Ayudas Sociales	0	0	0	0
Pensiones y Jubilaciones	0	0	0	0
Transferencias a Fideicomisos, Mandatos y Contratos Autógrafos	0	0	0	0
Transferencias a la Seguridad Social	0	0	0	0
Donativos	0	0	0	0
Participaciones	0	0	0	0
Aportaciones	0	0	0	0
Convenios	0	0	0	0
Otros Aplicaciones de Operación	0	0	0	0
Flujos Netos de Efectivo por Actividades de Inversión	10,019,191	12,179,294	-20,999,729	7,669,613
Flujos de Efectivo de las Actividades de Financiamiento				
Origen	412,772,047	400,413,227		
Endeudamiento Neto	378,839,982	367,906,145	16,936,169	47,936,160
Interno	8,751,788	9,188,324	0	0
Externo	25,180,277	23,318,758	0	0
Otros Orígenes de Financiamiento	0	0	0	0
Aplicación	412,772,047	400,413,227		
Servicios de la Deuda	378,839,982	367,906,145	37,875,888	40,366,637
Interno	8,751,788	9,188,324	0	0
Externo	25,180,277	23,318,758	0	0
Otras Aplicaciones de Financiamiento	0	0	0	0
Flujos Netos de Efectivo por Actividades de Financiamiento	10,019,191	12,179,294	-20,999,729	7,669,613
Incremento/Disminución Neta en el Efectivo y Equivalentes al Efectivo	10,019,191	12,179,294	-13,793,226	-14,186,820
Efectivo y Equivalentes al Efectivo al inicio del Ejercicio	43,249,000	29,566,774	43,249,000	57,534,820
Efectivo y Equivalentes al Efectivo al final del Ejercicio	53,268,191	41,746,068	29,566,774	43,348,000


Bajo protesta de decir verdad declaramos que los Estados Financieros y sus Notas son razonablemente correctos y responsabilidad del emisor


Mig. José Luis Contreras Cuellar
Director General

Mig. Rocío del Sacramento Páez Becerra
Directora Administrativa

Informe de Pasivos Contingentes

En el informe de cuenta pública del tercer trimestre de 2016, se tenía registrado un pasivo de contingencia por la cantidad de \$652,805.00 (Seiscientos cincuenta y dos mil ochocientos cinco pesos 00/100 M.N.), importe que se solicitó a la H. Junta Directiva su autorización en la Sesión Extraordinaria número CXVII, su aplicación al Capítulo 1000 "Servicios Personales" en virtud al déficit presupuestal que presentó el Colegio en el presente ejercicio.


Ing. José Luis González Cuellar
Director General


Lic. Rocio del Carmen del Razo Becerra
Directora Administrativa

NOTAS A LOS ESTADOS FINANCIEROS

a) NOTAS DE DESGLOSE

I) NOTAS AL ESTADO DE SITUACIÓN FINANCIERA

Activo

1. Efectivo y Equivalentes

En este rubro se reportan las cuentas bancarias que maneja el Colegio, y que se relacionan en anexo, y el saldo de la cuenta de caja, recurso que se le asigna a los jefes administrativos de planteles para cubrir erogaciones urgentes de importes menores. Los recursos se encuentran depositados en cuentas de cheques productivas. El Colegio no cuenta con inversiones de corto ni largo plazo.

Concepto	Importe
Bancos	\$ 29,555,774
Suma	\$29,555,774

Derechos a recibir Efectivo y Equivalentes y Bienes o Servicios a Recibir

2. A continuación se presenta la integración de este rubro

Concepto	2016	Plazo
Deudores Diversos	\$59,610,553	Corto plazo (30 días)
Subsidio al empleo	-\$46,163	Corto plazo (30 días)
Suma	\$59,564390	