



LEY DE DISCIPLINA FINANCIERA

Cuenta Pública | 2016
Entidad federativa de Tlaxcala


COLEGIO DE ESTUDIOS CIENTIFICOS Y TECNOLOGICOS DEL ESTADO DE TLAXCALA


Estado de Situación Financiera Detallado - LDF
Al 31 de diciembre de 2016 y al 31 de diciembre de 2015

(PESOS)

Concepto (c)	31 de diciembre de 2016	31 de diciembre de 2015	Concepto (c)	31 de diciembre de 2016	31 de diciembre de 2015
ACTIVO			PASIVO		
Activo Circulante			Activo Circulante		
a. Efectivo y Equivalentes (a=a1+a2+a3+a4+a5+a6+a7)	29,555,774	43,349,000	a. Cuentas por Pagar a Corto Plazo (a=a1+a2+a3+a4+a5+a6+a7+a8+a9)	33,073,752	58,117,541
a1) Efectivo	0	0	a1) Servicios Personales por Pagar a Corto Plazo		
a2) Bancos/Tesorería	29,555,774	43,349,000	a2) Proveedores por Pagar a Corto Plazo	3,028,768	12,953,641
a3) Bancos/Dependencias y Otros			a3) Contratistas por Obras Públicas por Pagar a Corto Plazo		
a4) Inversiones Temporales (Hasta 3 meses)			a4) Participaciones y Aportaciones por Pagar a Corto Plazo		
a5) Fondos con Afectación Específica			a5) Transferencias Otorgadas por Pagar a Corto Plazo		
a6) Depósitos de Fondos de Terceros en Garantía y/o Administración			a6) Intereses, Comisiones y Otros Gastos de la Deuda Pública por Pagar a Corto Plazo		
a7) Otros Efectivos y Equivalentes			a7) Retenciones y Contribuciones por Pagar a Corto Plazo	30,044,984	26,785,535
b. Derechos a Recibir Efectivo o Equivalentes (b=b1+b2+b3+b4+b5+b6+b7)	59,564,390	62,038,883	a8) Devoluciones de la Ley de Ingresos por Pagar a Corto Plazo		
b1) Inversiones Financieras de Corto Plazo			a9) Citas Cuentas por Pagar a Corto Plazo		
b2) Cuentas por Cobrar a Corto Plazo			b. Documentos por Pagar a Corto Plazo (b=b1+b2+b3)	0	18,378,365
b3) Deudores Diversos por Cobrar a Corto Plazo	59,564,390	62,215,091	b1) Documentos Comerciales por Pagar a Corto Plazo	0	0
b4) Ingresos por Recuperar a Corto Plazo			b2) Documentos con Contratistas por Obras Públicas por Pagar a Corto Plazo		
b5) Deudores por Anticipos de la Tesorería a Corto Plazo			b3) Otros Documentos por Pagar a Corto Plazo		
b6) Préstamos Otorgados a Corto Plazo			c. Porción a Corto Plazo de la Deuda Pública a Largo Plazo (c=c1+c2)	0	0
b7) Otros Derechos a Recibir Efectivo o Equivalentes a Corto Plazo	0	-126,208	c1) Porción a Corto Plazo de la Deuda Pública		
c. Derechos a Recibir Bienes o Servicios (c=c1+c2+c3+c4+c5)	0	120,951	c2) Porción a Corto Plazo de Arrendamiento Financiero		
c1) Anticipo a Proveedores por Adquisición de Bienes y Prestación de Servicios a Corto Plazo	0	120,951	d. Títulos y Valores a Corto Plazo		
c2) Anticipo a Proveedores por Adquisición de Bienes Inmuebles y Muebles a Corto Plazo			e. Pasivos Diferidos a Corto Plazo (e=e1+e2+e3)	0	0
c3) Anticipo a Proveedores por Adquisición de Bienes Intangibles a Corto Plazo			e1) Ingresos Cobrados por Adelantado a Corto Plazo		
c4) Anticipo a Contratistas por Obras Públicas a Corto Plazo			e2) Intereses Cobrados por Adelantado a Corto Plazo		
c5) Otros Derechos a Recibir Bienes o Servicios a Corto Plazo			e3) Otros Pasivos Diferidos a Corto Plazo		
d. Inventarios (d=d1+d2+d3+d4+d5)	0	0	f. Fondos y Bienes de Terceros en Garantía y/o Administración a Corto Plazo (f=f1+f2+f3+f4+f5+f6)	0	0
d1) Inventario de Mercancías para Venta			f1) Fondos en Garantía a Corto Plazo		
d2) Inventario de Mercancías Terminadas			f2) Fondos en Administración a Corto Plazo		
d3) Inventario de Mercancías en Proceso de Elaboración			f3) Fondos Contingentes a Corto Plazo		
d4) Inventario de Materias Primas, Materiales y Suministros para Producción			f4) Fondos de Fideicomisos, Mandatos y Contratos Análogos a Corto Plazo		
d5) Bienes en Tránsito			f5) Otros Fondos de Terceros en Garantía y/o Administración a Corto Plazo		
e. Almacenes	0	3,121,232	f6) Valores y Bienes en Garantía a Corto Plazo	0	0
f. Estimación por Pérdida o Deterioro de Activos Circulantes (f=f1+f2)			g. Provisiones a Corto Plazo (g=g1+g2+g3)		
f1) Estimaciones para Cuentas Incobrables por Derechos a Recibir Efectivo o Equivalentes			g1) Provisión para Demandas y Juicios a Corto Plazo		
f2) Estimación por Deterioro de Inventarios			g2) Provisión para Contingencias a Corto Plazo		
g. Otros Activos Circulantes (g=g1+g2+g3+g4)			g3) Otras Provisiones a Corto Plazo		
g1) Valores en Garantía			h. Otros Pasivos a Corto Plazo (h=h1+h2+h3)	0	0
g2) Bienes en Garantía (excluye depósitos de fondos)			h1) Ingresos por Clasificar		
g3) Bienes Derivados de Embargos, Decomisos, Aseguramientos y Dación en Pago			h2) Recaudación por Participar		
g4) Adquisición con Fondos de Terceros			h3) Otros Pasivos Circulantes		
IA. Total de Activos Circulantes (IA = a + b + c + d + e + f + g)	89,120,164	108,680,066	IIA. Total de Pasivos Circulantes (IIA = a + b + c + d + e + f + g + h)	33,073,752	58,117,541

Activo No Circulante a. Inversiones Financieras a Largo Plazo b. Derechos a Recibir Efectivo o Equivalentes a Largo Plazo c. Bienes Inmuebles, Infraestructura y Construcciones en Proceso d. Bienes Muebles e. Activos Intangibles f. Depreciación, Deterioro y Amortización Acumulada de Bienes g. Activos Diferidos h. Estimación por Périda o Deterioro de Activos no Circulantes i. Otros Activos no Circulantes IB. Total de Activos No Circulantes (IB = a + b + c + d + e + f + g + h + i) I. Total del Activo (I = IA + IB)	37,351,790 109,213,321 2,947,451	37,351,790 109,340,633 2,947,451	Pasivo No Circulante a. Cuentas por Pagar a Largo Plazo b. Documentos por Pagar a Largo Plazo c. Deuda Pública a Largo Plazo d. Pasivos Diferidos a Largo Plazo e. Fondos y Bienes de Terceros en Garantía y/o en Administración a Largo Plazo f. Provisiones a Largo Plazo II. Total de Pasivos No Circulantes (II = a + b + c + d + e + f) II. Total del Pasivo (II = IIA + IIB) HACIENDA PÚBLICA/PATRIMONIO IIIA. Hacienda Pública/Patrimonio Contribuido (IIIA = a + b + c) a. Aportaciones b. Donaciones de Capital c. Actualización de la Hacienda Pública/Patrimonio IIIB. Hacienda Pública/Patrimonio Generado (IIIB = a + b + c + d + e) a. Resultados del Ejercicio (Ahorro/ Desahorro) b. Resultados de Ejercicios Anteriores c. Revalúos d. Reservas e. Rectificaciones de Resultados de Ejercicios Anteriores IIIC. Exceso o Insuficiencia en la Actualización de la Hacienda Pública/Patrimonio (IIIC=a+b) a. Resultado por Tenencia de Activos no Monetarios IIII. Total Hacienda Pública/Patrimonio (IIII = IIIA + IIIB + IIIC) IV. Total del Pasivo y Hacienda Pública/Patrimonio (IV = II + IIII)	33,073,752 58,117,541 0 0 197,202,429 12,179,294 41,428,439 0 652,805 146,621,581 0 197,202,429 255,319,970	
--	--	--	---	---	--


 Ing. José Luis González Cuellar
 Director General


 EIC. Rocio Del Carmen del Razo Becerra
 Directora Administrativa

COLEGIO DE ESTUDIOS CIENTIFICOS Y TECNOLOGICOS DEL ESTADO DE TLAXCALA

Informe Analítico de la Deuda Pública y Otros Pasivos - LDF

Al 31 de diciembre de 2016 y al 31 de diciembre de 2015

(PESOS)

Denominación de la Deuda Pública y Otros Pasivos (c)	31 de diciembre 2016	Disposiciones del Periodo (e)	Amortizaciones del Periodo (f)	31 de diciembre 2016	Saldo Final del Periodo (h) h=d+e-f+g	Pago de Intereses del Periodo (i)	Pago de Comisiones y demás costos asociados durante el Periodo (j)
1. Deuda Pública (1=A+B)							
A. Corto Plazo (A=a1+a2+a3)							
a1) Instituciones de Crédito							
a2) Títulos y Valores							
a3) Arrendamientos Financieros							
B. Largo Plazo (B=b1+b2+b3)							
b1) Instituciones de Crédito							
b2) Títulos y Valores							
b3) Arrendamientos Financieros							
2. Otros Pasivos	58,117,541		25,043,789	0	33,073,752	0	0
3. Total de la Deuda Pública y Otros Pasivos (3=1+2)							
4. Deuda Contingente 1 (informativo)							
A. Deuda Contingente 1							
B. Deuda Contingente 2							
C. Deuda Contingente XX							
5. Valor de Instrumentos Bono Cupón Cero 2 (Informativo)							
A. Instrumento Bono Cupón Cero 1							
B. Instrumento Bono Cupón Cero 2							
C. Instrumento Bono Cupón Cero XX							

1 Se refiere a cualquier Financiamiento sin fuente o garantía de pago definida, que sea asumida de manera solidaria o subsidiaria por las Entidades Federativas con sus Municipios, organismos descentralizados y empresas de participación estatal mayoritaria y fideicomisos, locales o municipales, y por los Municipios con sus respectivos organismos descentralizados y empresas de participación municipal mayoritaria.

2 Se refiere al valor del Bono Cupón Cero que respalda el pago de los créditos asociados al mismo (Activo).

Obligaciones a Corto Plazo (k)	Monto Contratado (l)	Plazo Pactado (m)	Tasa de Interés (n)	Comisiones y Costos Relacionados (o)	Tasa Efectiva (p)
6. Obligaciones a Corto Plazo (Informativo)					
A. Crédito 1					
B. Crédito 2					
C. Crédito XX					

Ing. José Luis González Cuellar
Director General

Lic. Rocío Del Carmen del Razo Becerra
Directora Administrativa

COLEGIO DE ESTUDIOS CIENTIFICOS Y TECNOLOGICOS DEL ESTADO DE TLAXCALA


Informe Análítico de Obligaciones Diferentes de Financiamientos – LDF


Al 31 de diciembre de 2016 y al 31 de diciembre de 2015

(PESOS)

Denominación de las Obligaciones Diferentes de Financiamiento (c)	Fecha del Contrato (d)	Fecha de inicio de operación del proyecto (e)	Fecha de vencimiento (f)	Monto de la inversión pactado (g)	Plazo pactado (h)	Monto promedio mensual del pago de la contraprestación (i)	Monto promedio mensual del pago de la contraprestación correspondiente al pago de inversión (j)	Monto pagado de la inversión al 31 de diciembre de 2016 (k)	Monto pagado de la inversión actualizado al 31 de diciembre de 2016 (l)	Saldo pendiente por pagar de la inversión al 31 de diciembre de 2016 (m = g - l)
A. Asociaciones Público Privadas (APP's) (A=a+b+c+d) a) APP 1 b) APP 2 c) APP 3 d) APP XX				0		0		0	0	0
B. Otros Instrumentos (B=a+b+c+d) a) Otro Instrumento 1 b) Otro Instrumento 2 c) Otro Instrumento 3 d) Otro Instrumento XX										
C. Total de Obligaciones Diferentes de Financiamiento (C=A+B)										

ESTE COLEGIO NO TIENE CONTRATADO OTRAS OBLIGACIONES DIFERENTES DE FINANCIAMIENTOS


 Ing. José Luis González Cuellar
 Director General


 Lic. Rocío Del Carmen del Razo Becerra
 Directora Administrativa

COLEGIO DE ESTUDIOS CIENTÍFICOS Y TECNOLÓGICOS DEL ESTADO DE TLAXCALA

Balance Presupuestario - LDF
Del 1 de enero al 31 de diciembre de 2016
(PESOS)

Concepto (c)	Estimado/ Aprobado (d)	Devengado	Recaudado/ Pagado
A. Ingresos Totales (A = A1+A2+A3)	546,084,682	422,791,238	422,791,238
A1 Ingresos de Libre Disposición	280,142,341	126,728,248	126,728,248
A2 Transferencias Federales Etiquetadas	265,942,341	296,062,990	296,062,990
A3 Financiamiento Neto			
B. Egresos Presupuestarios1 (B = B1+B2)	546,084,682	416,288,967	416,288,967
B1 Gasto No Etiquetado (sin incluir Amortización de la Deuda Pública)	280,142,341	123,181,594	123,181,594
B2 Gasto Etiquetado (sin incluir Amortización de la Deuda Pública)	265,942,341	292,107,373	292,107,373
C. Remanentes del Ejercicio Anterior (C = C1 + C2)			
C1 Remanentes de Ingresos de Libre Disposición aplicados en el periodo			
C2 Remanentes de Transferencias Federales Etiquetadas aplicados en el periodo			
I. Balance Presupuestario (I = A B + C)	1,092,169,364	838,080,205	838,080,205
II. Balance Presupuestario sin Financiamiento Neto (II = I - A3)			
III. Balance Presupuestario sin Financiamiento Neto y sin Remanentes del Ejercicio Anterior (III= II - C)	1,092,169,364	838,080,205	838,080,205

Concepto	Aprobado	Devengado	Pagado
E. Intereses, Comisiones y Gastos de la Deuda (E = E1+E2)			
E1 Intereses, Comisiones y Gastos de la Deuda con Gasto No Etiquetado			
E2 Intereses, Comisiones y Gastos de la Deuda con Gasto Etiquetado			
IV. Balance Primario (IV = III + E)	1,092,169,364	838,080,205	838,080,205

Concepto	Aprobado	Devengado	Pagado
F. Financiamiento (F = F1 + F2)			
F1 Financiamiento con Fuente de Pago de Ingresos de Libre Disposición			
F2 Financiamiento con Fuente de Pago de Transferencias Federales Etiquetadas			
G. Amortización de la Deuda (G = G1 + G2)			
G1 Amortización de la Deuda Pública con Gasto No Etiquetado			
G2 Amortización de la Deuda Pública con Gasto Etiquetado			
A3. Financiamiento Neto (A3 = F G)			

Concepto	Aprobado	Devengado	Pagado
A1 Ingresos de Libre Disposición			
A3.1 Financiamiento Neto con Fuente de Pago de Ingresos de Libre Disposición (A3.1 = F1 G1)			
F1 Financiamiento con Fuente de Pago de Ingresos de Libre Disposición			
G1 Amortización de la Deuda Pública con Gasto No Etiquetado			
B1 Gasto No Etiquetado (sin incluir Amortización de la Deuda Pública)			
C1 Remanentes de Ingresos de Libre Disposición aplicados en el periodo			
V. Balance Presupuestario de Recursos Disponibles (V = A1 + A3.1 B 1 + C1)			
VI. Balance Presupuestario de Recursos Disponibles sin Financiamiento Neto (VI = V A3.1)			

Concepto	Aprobado	Devengado	Pagado
A2 Transferencias Federales Etiquetadas			
A3.2 Financiamiento Neto con Fuente de Pago de Transferencias Federales Etiquetadas (A3.2 = F2 G2)			
F2 Financiamiento con Fuente de Pago de Transferencias Federales Etiquetadas			
G2 Amortización de la Deuda Pública con Gasto Etiquetado			
B2 Gasto Etiquetado (sin incluir Amortización de la Deuda Pública)			
C2 Remanentes de Transferencias Federales Etiquetadas aplicados en el periodo			
VII. Balance Presupuestario de Recursos Etiquetados (VII = A2 + A3.2 B2 + C2)			
VIII. Balance Presupuestario de Recursos Etiquetados sin Financiamiento Neto (VIII = VII A3.2)			

Ing. José Luis González Cuellar
Director General

Lic. Rocío Del Carmen del Razo Becerra
Directora Administrativa

COLEGIO DE ESTUDIOS CIENTÍFICOS Y TECNOLÓGICOS DEL ESTADO DE TLAXCALA						
Estado Analítico de Ingresos Detallado - LDF						
Del 1 de enero al 31 de diciembre de 2016						
(PESOS)						
Concepto	Ingreso					Diferencia (+)
	Estimado (E)	Aplicaciones/ Reducciones	Modificado	Devengado	Recaudado	
Ingresos de Libre Disposición						
A. Impuestos						
B. Cuotas y Aportaciones de Seguridad Social						
C. Contribuciones de Mayras						
D. Derechos	14,200,000		14,200,000	70,418	70,418	14,129,582
E. Productos				109,408	109,408	109,408
F. Aprovechamientos				1,320,947	1,320,947	1,320,947
G. Ingresos por Ventas de Bienes y Servicios						
H. Participaciones	265,942,341	156,333,641	109,608,700	125,221,355	125,221,355	15,417,655
(H1+H2+H3+H4+H5+H6+H7+H8+H9+H10+H11)						
151 Fondo General de Participaciones	265,942,341	156,333,641	109,608,700	125,221,355	125,221,355	15,417,655
152 Fondo de Fomento Municipal						
153 Fondo de Fincancación y Recaudación						
154 Fondo de Compensación						
155 Fondo de Extracción de Hidrocarburos						
163 Impuesto Especial Sobre Producción y Servicios						
A710 150% de la Recaudación Federal Participante						
163 3 1/4% Sobre Extracción de Petróleo						
169 Gasolinas y Diesel						
M0 Fondo del Impuesto Sobre la Renta						
M11 Fondo de Estabilización de los Ingresos de las Entidades Federativas						
I Incentivos Derivados de la Colaboración Fiscal:						
(I1+I2+I3+I4+I5)						
I1 Tenencia y Uso de Vehículos						
I2 Fondo de Compensación ISAF						
I3 Impuesto Sobre Automóviles Nuevos						
I4 Fondo de Compensación de Recreación Intermedios						
I5 Otros Incentivos, Económicos						
J. Transferencias						
K. Convenios	265,942,341	20,825,281	286,567,622	292,240,985	292,240,985	5,673,363
L Otros Ingresos de Libre Disposición (L1+L2)						
L1 Participaciones en Ingresos Locales	265,942,341	20,825,281	286,567,622	292,240,985	292,240,985	5,673,363
L2 Otros Ingresos de Libre Disposición						
I Total de Ingresos de Libre Disposición						
(H+I+J+K+L)						
	546,084,682	137,158,922	416,316,622	418,368,233	418,368,233	6,051,611
Ingresos Equivalentes de Ingresos de Libre Disposición						
Transferencias Federales Estructuradas						
A. Aportaciones (A1+A2+A3+A4+A5+A6+A7+A8)						
A1 Fondo de Aportaciones para la Formación Educativa y Gasto Operativo		2,201,207	2,201,207	3,822,005	3,822,005	1,620,798
A2 Fondo de Aportaciones para los Servicios de Salud						
A3 Fondo de Aportaciones para la Infraestructura Social						
A4 Fondo de Aportaciones para el Fortalecimiento de los Municipios y de las Demarcaciones Territoriales del Distrito Federal						
A5 Fondo de Aportaciones Múltiples		2,201,207	2,201,207	3,822,005	3,822,005	1,620,798
A6 Fondo de Aportaciones para la Educación Tecnológica y de Adultos						
A7 Fondo de Aportaciones para la Seguridad Pública de los Estados y del Distrito Federal						
A8 Fondo de Aportaciones para el Fortalecimiento de las Entidades Federativas						
B. Convenios (B01+B2+B3+B4)						
B1 Convenio de Protección Social en Salud						
B2 Convenio de Descentralización						
B3 Convenio de Reasignación						
B4 Otros Convenios y Subsidios						
C. Fondos Distintos de Aportaciones (C1+C2)						
C1 Fondo para Entidades Federativas y Municipios Productores de Hidrocarburos						
C2 Fondo Minero						
D. Transferencias, Subsidios y Subvenciones y Pensiones y Jubilaciones						
E. Otros Transferencias Federales Estructuradas						
F. Total de Transferencias Federales Estructuradas (F)						
F = A + B + C + D + E						
				3,822,005	3,822,005	
G. Ingresos Derivados de Financiamientos (G = A)						
A. Ingresos Derivados de Financiamientos						
IV. Total de Ingresos (IV = I + F + G)						
	546,084,682	137,158,922	416,316,622	422,190,238	422,190,238	5,873,616
Datos Informativos						
1. Ingresos Derivados de Financiamientos con Fuente de Pago de Ingresos de Libre Disposición						
2. Ingresos Derivados de Financiamientos con Fuente de Pago de Transferencias Federales Estructuradas						
3. Ingresos Derivados de Financiamientos (3 = 1 + 2)						

Ing. José Luis González Zuñiga
Director General

Lic. Rogelio Germán del Pozo Becerra
Directora Administrativa

COLEGIO DE ESTUDIOS CIENTÍFICOS Y TECNOLÓGICOS DEL ESTADO DE TLAXCALA

Estado Analítico del Ejercicio del Presupuesto de Egresos Detallado - LDF

Clasificación por Objeto del Gasto (Capítulo y Concepto)

Del 1 de enero al 31 de diciembre de 2016

(PESOS)

Concepto (c)	Egresos					Subejercicio (e)
	Aprobado (d)	Ampliaciones/ (Reducciones)	Modificado	Devengado	Pagado	
I. Gasto No Etiquetado (H=A+B+C+D+E+F+G+H+I)	280,142,341	-121,681,600	158,473,878	123,181,594	123,181,594	315,434,625
A. Servicios Personales (A=a1+a2+a3+a4+a5+a6+a7)	247,061,775	-118,604,013	128,457,762	103,858,378	103,858,378	271,661,160
a1) Remuneraciones al Personal de Carácter Permanente	126,277,403	-86,250,368	39,987,125	33,571,457	33,571,457	132,693,161
a2) Remuneraciones al Personal de Carácter Transitorio	214,143	20,194	234,337	234,337	234,337	214,143
a3) Remuneraciones Adicionales y Especiales	28,934,588	-10,705,349	18,279,239	6,221,028	6,221,028	41,042,799
a4) Seguridad Social	40,259,615	-37,617,196	2,682,419	3,287,712	3,287,712	39,694,322
a5) Otras Prestaciones Sociales y Económicas	51,285,936	15,888,707	67,274,643	60,543,844	60,543,844	58,016,735
a6) Previsiones			0			
a7) Pago de Estímulos a Servidores Públicos			0			
B. Materiales y Suministros (B=b1+b2+b3+b4+b5+b6+b7+b8+b9)	2,392,950	-708,184	1,686,766	1,469,228	1,469,228	2,610,489
b1) Materiales de Administración, Emisión de Documentos y Artículos Oficiales	260,100	-136,095	144,005	95,984	95,984	328,121
b2) Alimentos y Utensilios	553,850	-86,430	467,420	472,422	472,422	548,848
b3) Materias Primas y Materiales de Producción y Comercialización	0		0	0	0	
b4) Materiales y Artículos de Construcción y de Reparación	150,400	-59,036	91,364	94,689	94,689	147,075
b5) Productos Químicos, Farmacéuticos y de Laboratorio	2,400	12,916	15,316	15,829	15,829	1,887
b6) Combustibles, Lubricantes y Aditivos	1,202,000	-620,302	581,698	620,884	620,884	1,162,614
b7) Vestuario, Blancos, Prendas de Protección y Artículos Deportivos	110,000	-52,404	57,596	58,324	58,324	109,272
b8) Materiales y Suministros Para Seguridad	0	0	0	0	0	0
b9) Herramientas, Refacciones y Accesorios Menores	94,200	235,167	329,367	111,095	111,095	312,471
C. Servicios Generales (C=c1+c2+c3+c4+c5+c6+c7+c8+c9)	19,232,616	1,479,190	20,724,943	15,337,069	15,337,069	24,620,490
c1) Servicios Básicos	147,300	191,559	351,995	261,210	261,210	238,086
c2) Servicios de Arrendamiento	937,300	-95,868	841,432	792,684	792,684	986,048
c3) Servicios Profesionales, Científicos, Técnicos y Otros Servicios	8,192,751	-1,280,861	6,911,890	6,475,821	6,475,821	6,626,820
c4) Servicios Financieros, Bancarios y Comerciales	185,200	518,420	703,620	411,651	411,651	477,169
c5) Servicios de Instalación, Reparación, Mantenimiento y Conservación	2,785,000	1,014,542	3,799,542	665,356	665,356	185,200
c6) Servicios de Comunicación Social y Publicidad	0			0	0	0
c7) Servicios de Traslado y Viáticos	700,200	-478,671	221,529	193,425	193,425	728,304
c8) Servicios Oficiales	226,400	105,809	332,209	373,308	373,308	185,302
c9) Otros Servicios Generales	6,058,465	1,504,261	7,562,726	6,163,616	6,163,616	7,457,575
D. Transferencias, Asignaciones, Subsidios y Otras Ayudas (D=d1+d2+d3+d4+d5+d6+d7+d8+d9)	0	0	0	0	0	0
d1) Transferencias Internas y Asignaciones al Sector Público	0	0	0	0	0	0
d2) Transferencias al Resto del Sector Público	0	0	0	0	0	0
d3) Subsidios y Subvenciones	0	0	0	0	0	0
d4) Ayudas Sociales	0	0	0	0	0	0
d5) Pensiones y Jubilaciones	0	0	0	0	0	0
d6) Transferencias a Fideicomisos, Mandatos y Otros Análogos	0	0	0	0	0	0
d7) Transferencias a la Seguridad Social	0	0	0	0	0	0
d8) Donativos	0	0	0	0	0	0
d9) Transferencias al Exterior	0	0	0	0	0	0
E. Bienes Muebles, Inmuebles e Intangibles (E=e1+e2+e3+e4+e5+e6+e7+e8+e9)	5,328,960	-2,700,560	2,628,400	2,516,920	2,516,920	5,434,440
e1) Mobiliario y Equipo de Administración	4,696,800	-2,273,400	2,625,400	1,712,425	1,712,425	5,811,775
e2) Mobiliario y Equipo Educativo y Recreativo	297,160	-297,160	0	600,976	600,976	-303,816
e3) Equipo e Instrumental Médico y de Laboratorio	130,000	-130,000	0	84,965	84,965	-45,035
e4) Vehículos y Equipo de Transporte	0	0	0	0	0	0
e5) Equipo de Defensa y Seguridad	0	0	0	0	0	0
e6) Maquinaria, Otros Equipos y Herramientas	0	0	0	118,554	118,554	-118,554
e7) Activos Biológicos	0	0	0	0	0	0
e8) Bienes Inmuebles	0	0	0	0	0	0
e9) Activos Intangibles	0	0	0	0	0	0
F. Inversión Pública (F=f1+f2+f3)	6,129,040	-1,150,034	4,979,006	0	0	11,108,046
f1) Obra Pública en Bienes de Dominio Público						
f2) Obra Pública en Bienes Propios	6,129,040	-1,150,034	4,979,006	0	0	0
f3) Proyectos Productivos y Acciones de Fomento	0	0	0	0	0	0
G. Inversiones Financieras y Otras Provisiones (G=g1+g2+g3+g4+g5+g6+g7)	0	0	0	0	0	0
g1) Inversiones Para el Fomento de Actividades Productivas	0	0	0	0	0	0
g2) Acciones y Participaciones de Capital	0	0	0	0	0	0
g3) Compra de Títulos y Valores	0	0	0	0	0	0
g4) Concesión de Préstamos	0	0	0	0	0	0
g5) Inversiones en Fideicomisos, Mandatos y Otros Análogos	0	0	0	0	0	0
Fideicomiso de Desastres Naturales (Informativo)	0	0	0	0	0	0
g6) Otras Inversiones Financieras	0	0	0	0	0	0
g7) Provisiones para Contingencias y Otras Erogaciones Especiales	0	0	0	0	0	0
H. Participaciones y Aportaciones (H=h1+h2+h3)	0	0	0	0	0	0
h1) Participaciones	0	0	0	0	0	0
h2) Aportaciones	0	0	0	0	0	0
h3) Convenios	0	0	0	0	0	0
I. Deuda Pública (I=i1+i2+i3+i4+i5+i6+i7)	0	0	0	0	0	0
i1) Amortización de la Deuda Pública	0	0	0	0	0	0
i2) Intereses de la Deuda Pública	0	0	0	0	0	0
i3) Comisiones de la Deuda Pública	0	0	0	0	0	0
i4) Gastos de la Deuda Pública	0	0	0	0	0	0
i5) Costo por Coberturas	0	0	0	0	0	0
i6) Apoyos Financieros	0	0	0	0	0	0
i7) Adeudos de Ejercicios Fiscales Anteriores (ADEFAS)	0	0	0	0	0	0

II. Gasto Etiquetado ((II=A+B+C+D+E+F+G+H+I))	265,942,341	20,763,911	286,696,262	292,107,373	292,107,373	260,631,220
A. Servicios Personales (A=a1+a2+a3+a4+a5+a6+a7)	261,664,713	20,610,498	272,176,211	274,981,606	274,981,606	248,768,318
a1) Remuneraciones al Personal de Carácter Permanente	124,028,864	18,133,424	142,162,288	147,587,930	147,587,930	118,603,223
a2) Remuneraciones al Personal de Carácter Transitorio	0	0	0	0	0	0
a3) Remuneraciones Adicionales y Especiales	28,532,224	4,773,320	33,305,544	39,535,551	39,535,551	22,302,217
a4) Seguridad Social	41,611,292	14,469,761	56,081,053	55,781,193	55,781,193	41,911,152
a5) Otras Prestaciones Sociales y Económicas	57,392,333	-16,766,007	40,626,326	32,076,933	32,076,933	65,941,726
a6) Previsiones	0	0	0	0	0	0
a7) Pago de Estímulos a Servidores Públicos	0	0	0	0	0	0
B. Materiales y Suministros (B=b1+b2+b3+b4+b5+b6+b7+b8+b9)	7,091,000	303,614	7,394,614	7,282,559	7,282,559	7,202,955
b1) Materiales de Administración, Emisión de Documentos y Artículos Oficiales	6,311,000	243,942	6,554,942	6,282,088	6,282,088	1,547,272
b2) Alimentos y Utensilios	0	0	0	0	0	0
b3) Materias Primas y Materiales de Producción y Comercialización	0	0	0	316,417	316,417	-316,417
b4) Materiales y Artículos de Construcción y de Reparación	0	0	0	0	0	0
b5) Productos Químicos, Farmacéuticos y de Laboratorio	620,000	147,619	767,619	580,398	580,398	807,221
b6) Combustibles, Lubricantes y Aditivos	0	0	0	0	0	0
b7) Vestuario, Blancos, Prendas de Protección y Artículos Deportivos	160,000	-88,048	71,952	7,670	7,670	224,282
b8) Materiales y Suministros Para Seguridad	0	0	0	0	0	0
b9) Herramientas, Refacciones y Accesorios Menores	0	0	0	95,986	95,986	-95,986
C. Servicios Generales (C=c1+c2+c3+c4+c5+c6+c7+c8+c9)	7,286,628	-160,100	7,126,528	9,843,208	9,843,208	4,669,948
c1) Servicios Básicos	3,372,000	345,054	3,717,054	3,522,081	3,522,081	3,566,973
c2) Servicios de Arrendamiento	0	0	0	0	0	0
c3) Servicios Profesionales, Científicos, Técnicos y Otros Servicios	3,518,628	-513,206	3,005,422	3,548,606	3,548,606	2,975,444
c4) Servicios Financieros, Bancarios y Comerciales	0	0	0	0	0	0
c5) Servicios de Instalación, Reparación, Mantenimiento y Conservación	0	0	0	2,367,258	2,367,258	-2,367,258
c6) Servicios de Comunicación Social y Publicidad	396,000	8,052	404,052	405,262	405,262	394,790
c7) Servicios de Traslado y Viáticos	0	0	0	0	0	0
c8) Servicios Oficiales	0	0	0	0	0	0
c9) Otros Servicios Generales	0	0	0	0	0	0
D. Transferencias, Asignaciones, Subsidios y Otras Ayudas (D=d1+d2+d3+d4+d5+d6+d7+d8+d9)	0	0	0	0	0	0
d1) Transferencias Internas y Asignaciones al Sector Público	0	0	0	0	0	0
d2) Transferencias al Resto del Sector Público	0	0	0	0	0	0
d3) Subsidios y Subvenciones	0	0	0	0	0	0
d4) Ayudas Sociales	0	0	0	0	0	0
d5) Pensiones y Jubilaciones	0	0	0	0	0	0
d6) Transferencias a Fideicomisos, Mandatos y Otros Análogos	0	0	0	0	0	0
d7) Transferencias a la Seguridad Social	0	0	0	0	0	0
d8) Donativos	0	0	0	0	0	0
d9) Transferencias al Exterior	0	0	0	0	0	0
E. Bienes Muebles, Inmuebles e Intangibles (E=e1+e2+e3+e4+e5+e6+e7+e8+e9)	0	0	0	0	0	0
e1) Mobiliario y Equipo de Administración	0	0	0	0	0	0
e2) Mobiliario y Equipo Educativo y Recreativo	0	0	0	0	0	0
e3) Equipo e Instrumental Médico y de Laboratorio	0	0	0	0	0	0
e4) Vehículos y Equipo de Transporte	0	0	0	0	0	0
e5) Equipo de Defensa y Seguridad	0	0	0	0	0	0
e6) Maquinaria, Otros Equipos y Herramientas	0	0	0	0	0	0
e7) Activos Biológicos	0	0	0	0	0	0
e8) Bienes Inmuebles	0	0	0	0	0	0
e9) Activos Intangibles	0	0	0	0	0	0
F. Inversión Pública (F=f1+f2+f3)	0	0	0	0	0	0
f1) Obra Pública en Bienes de Dominio Público	0	0	0	0	0	0
f2) Obra Pública en Bienes Propios	0	0	0	0	0	0
f3) Proyectos Productivos y Acciones de Fomento	0	0	0	0	0	0
G. Inversiones Financieras y Otras Provisiones (G=g1+g2+g3+g4+g5+g6+g7)	0	0	0	0	0	0
g1) Inversiones Para el Fomento de Actividades Productivas	0	0	0	0	0	0
g2) Acciones y Participaciones de Capital	0	0	0	0	0	0
g3) Compra de Títulos y Valores	0	0	0	0	0	0
g4) Concesión de Préstamos	0	0	0	0	0	0
g5) Inversiones en Fideicomisos, Mandatos y Otros Análogos	0	0	0	0	0	0
Fideicomiso de Desastres Naturales (Informativo)	0	0	0	0	0	0
g6) Otras Inversiones Financieras	0	0	0	0	0	0
g7) Provisiones para Contingencias y Otras Erogaciones Especiales	0	0	0	0	0	0
H. Participaciones y Aportaciones (H=h1+h2+h3)	0	0	0	0	0	0
h1) Participaciones	0	0	0	0	0	0
h2) Aportaciones	0	0	0	0	0	0
h3) Convenios	0	0	0	0	0	0
I. Deuda Pública (I=i1+i2+i3+i4+i5+i6+i7)	0	0	0	0	0	0
i1) Amortización de la Deuda Pública	0	0	0	0	0	0
i2) Intereses de la Deuda Pública	0	0	0	0	0	0
i3) Comisiones de la Deuda Pública	0	0	0	0	0	0
i4) Gastos de la Deuda Pública	0	0	0	0	0	0
i5) Costo por Coberturas	0	0	0	0	0	0
i6) Apoyos Financieros	0	0	0	0	0	0
i7) Adeudos de Ejercicios Fiscales Anteriores (ADEFAS)	0	0	0	0	0	0
III. Total de Egresos (III = I + III)	546,084,682	-100,927,689	445,157,100	415,288,967	415,288,967	579,966,844

Ing. José Luis González Cuellar
Director General

Lic. Roberto del Carmen del Razo Becerra
Directora Administrativa

COLEGIO DE ESTUDIOS CIENTÍFICOS Y TECNOLÓGICOS DEL ESTADO DE TLAXCALA
 Estado Analítico del Ejercicio del Presupuesto de Egresos Detallado - LDF
 Clasificación Administrativa
 Del 1 de enero al 31 de diciembre de 2016
 (PESOS)

Concepto (c)	Egresos					Subejercicio (e)
	Aprobado (d)	Ampliaciones/ (Reducciones)	Modificado	Devengado	Pagado	
I. Gasto No Etiquetado (I=A+B+C+D+E+F+G+H)	280,142,341	- 156,333,641	123,808,700	123,181,594	123,181,594	280,769,447
A Dependencia o Unidad Administrativa 1	280,142,341	- 156,333,641	123,808,700	123,181,594	123,181,594	280,769,447
B Dependencia o Unidad Administrativa 2						
C Dependencia o Unidad Administrativa 3						
D Dependencia o Unidad Administrativa 4						
E Dependencia o Unidad Administrativa 5						
F Dependencia o Unidad Administrativa 6						
G Dependencia o Unidad Administrativa 7						
H Dependencia o Unidad Administrativa xx						
II. Gasto Etiquetado (II=A+B+C+D+E+F+G+H)	265,942,341	20,625,581	286,567,922	292,107,373	292,107,373	260,402,890
A Dependencia o Unidad Administrativa 1	265,942,341	20,625,581	286,567,922	292,107,373	292,107,373	260,402,890
B Dependencia o Unidad Administrativa 2						
C Dependencia o Unidad Administrativa 3						
D Dependencia o Unidad Administrativa 4						
E Dependencia o Unidad Administrativa 5						
F Dependencia o Unidad Administrativa 6						
G Dependencia o Unidad Administrativa 7						
H Dependencia o Unidad Administrativa xx						
III. Total de Egresos (III = I + II)	546,084,682	- 135,708,060	410,376,622	415,288,967	415,288,967	541,172,336

Ing. José Luis González Quellar
 Director General

Lic. Rocío Del Carmen del Razo Becerra
 Directora Administrativa

COLEGIO DE ESTUDIOS CIENTÍFICOS Y TECNOLÓGICOS DEL ESTADO DE TLAXCALA						
Estado Analítico del Ejercicio del Presupuesto de Egresos Detallado - LDF						
Clasificación Funcional (Finalidad y Función)						
Del 1 de enero al 31 de diciembre de 2016						
(PESOS)						
Concepto (c)	Egresos					Subejercicio (e)
	Aprobado (d)	Ampliaciones/ (Reducciones)	Modificado	Devengado	Pagado	
I. Gasto No Etiquetado (I=A+B+C+D)	280,142,341	- 156,333,641	123,808,700	123,181,594	123,181,594	280,769,447
A. Gobierno (A=a1+a2+a3+a4+a5+a6+a7+a8)						
a1) Legislación						
a2) Justicia						
a3) Coordinación de la Política de Gobierno						
a4) Relaciones Exteriores						
a5) Asuntos Financieros y Hacendarios						
a6) Seguridad Nacional						
a7) Asuntos de Orden Público y de Seguridad Interior						
a8) Otros Servicios Generales						
B. Desarrollo Social (B=b1+b2+b3+b4+b5+b6+b7)	280,142,341	- 156,333,641	123,808,700	123,181,594	123,181,594	280,769,447
b1) Protección Ambiental						
b2) Vivienda y Servicios a la Comunidad						
b3) Salud						
b4) Recreación, Cultura y Otras Manifestaciones Sociales						
b5) Educación	280,142,341	- 156,333,641	123,808,700	123,181,594	123,181,594	280,769,447
b6) Protección Social						
b7) Otros Asuntos Sociales						
C. Desarrollo Económico (C=c1+c2+c3+c4+c5+c6+c7+c8+c9)						
c1) Asuntos Económicos, Comerciales y Laborales en General						
c2) Agropecuaria, Silvicultura, Pesca y Caza						
c3) Combustibles y Energía						
c4) Minería, Manufacturas y Construcción						
c5) Transporte						
c6) Comunicaciones						
c7) Turismo						
c8) Ciencia, Tecnología e Innovación						
c9) Otras Industrias y Otros Asuntos Económicos						
D. Otras No Clasificadas en Funciones Anteriores (D=d1+d2+d3+d4)						
d1) Transacciones de la Deuda Pública / Costo Financiero de la Deuda						
d2) Transferencias, Participaciones y Aportaciones Entre Diferentes Niveles y Órdenes de Gobierno						
d3) saneamiento del Sistema Financiero						
d4) Adeudos de Ejercicios Fiscales Anteriores						
II. Gasto Etiquetado (II=A+B+C+D)	265,942,341	20,625,581	286,567,922	292,107,373	292,107,373	260,402,890
A. Gobierno (A=a1+a2+a3+a4+a5+a6+a7+a8)						
a1) Legislación						
a2) Justicia						
a3) Coordinación de la Política de Gobierno						
a4) Relaciones Exteriores						
a5) Asuntos Financieros y Hacendarios						
a6) Seguridad Nacional						
a7) Asuntos de Orden Público y de Seguridad Interior						
a8) Otros Servicios Generales						
B. Desarrollo Social (B=b1+b2+b3+b4+b5+b6+b7)	265,942,341	20,625,581	286,567,922	292,107,373	292,107,373	260,402,890
b1) Protección Ambiental						
b2) Vivienda y Servicios a la Comunidad						
b3) Salud						
b4) Recreación, Cultura y Otras Manifestaciones Sociales						
b5) Educación	265,942,341	20,625,581	286,567,922	292,107,373	292,107,373	260,402,890
b6) Protección Social						
b7) Otros Asuntos Sociales						
C. Desarrollo Económico (C=c1+c2+c3+c4+c5+c6+c7+c8+c9)						
c1) Asuntos Económicos, Comerciales y Laborales en General						
c2) Agropecuaria, Silvicultura, Pesca y Caza						
c3) Combustibles y Energía						
c4) Minería, Manufacturas y Construcción						
c5) Transporte						
c6) Comunicaciones						
c7) Turismo						
c8) Ciencia, Tecnología e Innovación						
c9) Otras Industrias y Otros Asuntos Económicos						
D. Otras No Clasificadas en Funciones Anteriores (D=d1+d2+d3+d4)						
d1) Transacciones de la Deuda Pública / Costo Financiero de la Deuda						
d2) Transferencias, Participaciones y Aportaciones Entre Diferentes Niveles y Órdenes de Gobierno						
d3) saneamiento del Sistema Financiero						
d4) Adeudos de Ejercicios Fiscales Anteriores						
III. Total de Egresos (III = I + II)	546,084,682	- 135,708,060	410,376,622	415,288,967	415,288,967	541,172,336

Ing. José Luis González Cuellar
Director General

Lic. Roberto del Carmen de Razo Becerra
Estructura Administrativa