




CUENTA PÚBLICA ARMONIZADA DEL 01 DE ENERO A 31 DE MARZO 2021

Cuenta Pública
Entidad federativa de Tlaxcala

2021



Introducción

Cuenta Pública
Entidad federativa de Tlaxcala

2021

INTRODUCCION

El Colegio de Estudios Científicos y Tecnológicos del Estado de Tlaxcala, es un Organismo Público Descentralizado del Gobierno del Estado con personalidad jurídica y patrimonio propios, según lo determina el Convenio de Coordinación para la Creación, Operación y Apoyo Financiero de este Colegio y el Convenio Marco de fecha 21 de mayo de 2009, ambos celebrados entre el Gobierno Federal y el Gobierno del Estado, así como la Ley que crea el Colegio de Estudios Científicos y Tecnológicos del Estado de Tlaxcala, publicada en el Periódico Oficial del Gobierno del Estado el día 30 de septiembre de 1992 y que tiene por objeto, en la esfera de competencia estatal, impartir, impulsar, coordinar y normar la educación media superior tecnológica en sus opciones bivalente y terminal, orientando sus programas hacia la capacitación de los alumnos para impulsar el desarrollo productivo y tecnológico.

MISIÓN:

Impartir educación media superior en su modalidad de bachillerato tecnológico y general con calidad, pertinencia, equidad y valores, basada en un modelo por competencias; en constante vinculación con los sectores, que permite a nuestros egresados continuar con sus estudios de nivel superior, incorporarse a la actividad productiva e impulsar el emprendimiento que contribuya al desarrollo de la sociedad

VISIÓN:

Ser la institución de educación media superior que se reconozca por la competitividad de sus egresados formados con valores, responsabilidad social, con enfoque internacional, espíritu emprendedor y conciencia de la equidad e igualdad de género; cumpliendo estándares de calidad, desarrollando investigación e innovación tecnológica sustentable que contribuya al desarrollo de la región.

El Colegio de Estudios Científicos y Tecnológicos del Estado de Tlaxcala ha tenido un crecimiento acelerado incrementando de 19 planteles en el año 2011, a 22 en el 2012, con la apertura de 8 planteles en el ejercicio 2014, y con la autorización de 2 planteles más en el mes de junio suman ya 32 en su totalidad. Adicionalmente, se cuenta con 25 centros de EMSAD que se adhirieron a este subsistema a partir del ejercicio 2011. Actualmente se atiende una matrícula escolar de 12,594 alumnos en CECyTE y 3317 en centros de EMSAD.

El Colegio ha cumplido cabalmente con los compromisos del gobierno en materia educativa, se ha reducido el índice de deserción escolar respecto a la media nacional, se ha ampliado la cobertura pasando de 5,989 estudiantes en el año 2011 a 15,911 en el ciclo escolar 2020-2021.

Nuestro Subsistema, se mantuvo posicionado a nivel Nacional, siendo Tlaxcala el Estado con el mayor número de planteles CECyTE y EMSAD en ingresar al Sistema Nacional de Bachillerato en su momento y más tarde, en el Sistema de Padrón de Calidad. Actualmente no existe algún programa de características similares para los bachilleratos. Sin embargo, aunado a lo anterior, este Subsistema ha mantenido destacando en proyectos de investigación y prototipos tecnológicos a nivel estatal, nacional e internacional.

Los avances en materia educativa, han sido respaldados con un eficiente manejo de los recursos financieros, lo cual podrá ser evaluado a través de la emisión de la cuenta pública, lo cual fortalece la cultura de rendición de cuentas y la práctica de transparencia en la gestión pública. Por lo anterior, se presenta la Cuenta Pública del Colegio correspondiente al primer trimestre del ejercicio 2020 la cual fue preparada en su estructura y contenido, en estricto apego a Ley de Contabilidad Gubernamental y a los Acuerdos emitidos por el Consejo Nacional de Armonización Contable (CONAC) y de acuerdo a lo siguiente:

I. INTRODUCCION

II. INFORMACIÓN CONTABLE


1. Estado de actividades
2. Estado de situación financiera
3. Estado de cambios en la situación financiera
4. Estado analítico del activo
5. Estado analítico de la deuda y otros pasivos
6. Estado de variación en la hacienda pública
7. Estado de flujos de efectivo
 - ✓ Informe de pasivos contingentes
 - ✓ Notas a los estados financieros
 - a) Notas de desglose
 - b) Notas de Memoria (cuentas de orden)
 - c) Notas de Gestión Administrativa

III. INFORMACION PRESUPUESTARIA

1. Estado analítico de ingresos (por rubro y por fuente de financiamiento)
2. Estado analítico del ejercicio del presupuesto de Egresos Clasificación Administrativa
3. Estado analítico del ejercicio del presupuesto de Egresos por objeto del Gasto (capítulo y concepto)
4. Estado analítico del ejercicio del presupuesto de Egresos Clasificación Económica (por Tipo de Gasto)
5. Estado analítico del ejercicio del presupuesto de Egresos clasificación Funcional (Finalidad y Función)
6. Endeudamiento neto
7. Intereses de la deuda
8. Indicadores de postura fiscal


IV. INFORMACIÓN PROGRAMÁTICA

1. Gasto por Categoría Programática
2. Programas y Proyectos de Inversión
3. Indicadores de Resultados



V. ANEXOS

1. Relación de Bienes Muebles que Componen el Patrimonio
2. Relación de Bienes Inmuebles que Componen el Patrimonio
3. Relación de Cuentas Bancarias Productivas Específicas
4. Relación de Esquemas Bursátiles y de Coberturas Financieras





Información Presupuestaria

Cuenta Pública
Entidad Federativa Tlaxcala

2021


SECTOR PARAESTATAL

Cuenta Pública 2021
Sector Paraestatal
Estado Analítico de Ingresos
Del 1 de enero al 31 de marzo de 2021

Rubro de Ingresos	Ingreso					Diferencia (6 = 5 - 1)
	Estimado (1)	Ampliaciones y Reducciones (2)	Modificado (3 = 1 + 2)	Devengado (4)	Recaudado (5)	
Inpuestos						
Cuotas y Aportaciones de Seguridad Social						
Contribuciones de Mejoras						
Derechos						
Productos						
Aprovechamientos						
Ingresos por Ventas de Bienes y Servicios		10,559	10,559	10,559	10,559	-
Participaciones y Aportaciones		8	8	8	8	-
Transferencias, Asignaciones, Subsidios y Otras Ayudas	523,374,088	-	522,480,892	147,431,787	147,431,787	375,049,105
Ingresos Derivados de Financiamientos						
Total	523,374,088	882,629	522,491,459	147,442,354	147,442,354	375,049,105

Estado Analítico de Ingresos Por Fuente de Financiamiento	Ingreso					Diferencia (6 = 5 - 1)
	Estimado (1)	Ampliaciones y Reducciones (2)	Modificado (3 = 1 + 2)	Devengado (4)	Recaudado (5)	
Ingresos del Poder Ejecutivo Federal o Estatal y de los Municipios						
Inpuestos						
Cuotas y Aportaciones de Seguridad Social						
Contribuciones de Mejoras						
Derechos						
Productos						
Aprovechamientos						
Participaciones y Aportaciones						
Transferencias, Asignaciones, Subsidios y Otras Ayudas						
Ingresos de los Entes Públicos de los Poderes Legislativos y Judicial de los Organos Autonomos y del Sector Paraestatal y Paramunicipal, así como las Empresas Productivas del Estado						
Cuotas y Aportaciones de Seguridad Social						
Productos						
Ingresos por Ventas de Bienes y Servicios		10,559	10,559	10,559	10,559	-
Transferencias, Asignaciones, Subsidios y Otras Ayudas	523,374,088	893,196	522,480,892	147,431,787	147,431,787	375,049,105
Ingresos derivados de financiamiento						
Ingresos Derivados de Financiamientos						
Total	523,374,088	882,629	522,491,459	147,442,354	147,442,354	375,049,105

1. Los ingresos excedentes se presentan para efectos de cumplimiento de la Ley General de Contabilidad Gubernamental y el importe reflejado debe ser siempre mayor a cero



Cuenta Pública 2021
 Sector Paraestatal
 Estado Analítico del Ejercicio del Presupuesto de Egresos
 Clasificación Administrativa
 Del 1 de enero al 31 de marzo de 2021

Concepto	Egresos					Subejercicio
	Aprobado 1	Ampliaciones/ (Reducciones) 2	Modificado 3 = (1 + 2)	Devengado 4	Pagado 5	
COLEGIO DE ESTUDIOS CIENTIFICOS Y TECNOLOGICOS DEL ESTADO DE TLAXCALA	523,374,088	-882,629	522,491,459	102,594,687	97,882,464	419,896,772
Total del Gasto	523,374,088	-882,629	522,491,459	102,594,687	97,882,464	419,896,772




SECTOR PARAESTATAL

Cuenta Pública 2021
Sector Paraestatal
Estado Analítico del Ejercicio del Presupuesto de Egresos
Clasificación Económica (por Tipo de Gasto)
Del 1 de enero al 31 de marzo de 2021

Concepto	Egresos					Subejercicio 6 = (3 - 4)
	Aprobado 1	Ampliaciones/ (Reducciones) 2	Modificado 3 = (1 + 2)	Devengado 4	Pagado 5	
Gasto Corriente	519,428,088	882,629	518,545,459	102,594,687	97,882,464	415,950,772
Gasto de Capital	3,946,000	-	3,946,000	-	-	3,946,000
Amortización de la Deuda y Disminución de Pasivos						-
Total del Gasto	523,374,088	882,629	522,491,459	102,594,687	97,882,464	419,896,772




CUENTA PÚBLICA | 2021
ENTIDAD FEDERATIVA DE TLAXCALA

Cuenta Pública 2021
Sector Paraestatal

Estado Analítico del Ejercicio del Presupuesto de Egresos
Clasificación por Objeto del Gasto (Capítulo y Concepto)

Del 1 de enero al 31 de marzo de 2021

Concepto	Egresos						Subejercicio 6 = (3 - 4)
	Aprobado 1	Ampliaciones/ (Reducciones) 2	Modificado 3 = (1 + 2)	Devengado 4	Pagado 5		
Servicios Personales	479,634,656	-893,196	478,741,460	97,355,034	93,512,042	381,366,426	
Remuneraciones al Personal de Carácter Permanente	212,889,796	-422,225	212,467,572	50,391,431	50,391,431	162,076,141	
Remuneraciones al Personal de Carácter Transitorio	358,608	0	358,608	73,701	73,701	284,907	
Remuneraciones Adicionales y Especiales	73,956,551	19,805	73,976,356	14,958,453	14,958,453	59,017,904	
Seguridad Social	72,624,914	351,250	72,976,164	23,559,990	20,879,819	49,416,173	
Otras Prestaciones Sociales y Económicas	119,804,787	-842,027	118,962,760	8,371,459	7,208,638	110,591,301	
Previsiones	0	0	0	0	0	0	
Pago de Estímulos a Servidores Públicos	0	0	0	0	0	0	
Materiales y Suministros	7,637,202	209,370	7,846,572	537,878	413,643	7,308,694	
Materiales de Administración, Emisión de Documentos y Artículos Oficiales	5,054,491	183,490	5,237,981	390,917	266,582	4,847,065	
Alimentos y Utensilios	368,500	-45,660	322,840	56,911	56,911	265,928	
Materias Primas y Materiales de Producción y Comercialización	0	0	0	0	0	0	
Materiales y Artículos de Construcción y de Reparación	212,300	-2,020	210,280	424	424	209,856	
Productos Químicos, Farmacéuticos y de Laboratorio	386,220	-7,102	379,118	0	0	379,118	
Combustibles, Lubrificantes y Aditivos	876,000	55,133	931,133	71,719	71,719	859,414	
Vestuario, Blancos, Prendas de Protección y Artículos Deportivos	384,691	1,336	386,027	1,336	1,336	384,691	
Materiales y Suministros Para Seguridad	0	0	0	0	0	0	
Herramientas, Refracciones y Accesorios Menores	355,000	24,192	379,192	16,570	16,570	362,622	
Servicios Generales	32,166,230	-198,803	31,967,427	4,701,775	3,966,879	27,265,662	
Servicios Básicos	4,527,100	340,815	4,867,915	566,864	566,864	4,301,051	
Servicios de Arrendamiento	1,672,350	87,141	1,759,491	280,629	243,704	1,478,862	
Servicios Profesionales, Científicos, Técnicos y Otros Servicios	13,063,230	1,423,729	14,486,959	2,020,185	1,933,361	12,466,774	
Servicios Financieros, Bancarios y Comerciales	230,000	7,990	237,990	7,990	7,990	230,000	
Servicios de Instalación, Reparación, Mantenimiento y Conservación	2,139,100	9,828	2,148,928	35,863	35,863	2,113,064	
Servicios de Comunicación Social y Publicidad.	300,000	0	300,000	0	0	300,000	
Servicios de Traslado y Viáticos	553,591	-129,329	424,262	679	679	423,583	
Servicios Oficiales	1,442,250	-93,446	1,348,804	59,265	11,380	1,289,539	
Otros Servicios Generales	8,228,609	-1,845,530	8,228,609	1,730,300	1,157,038	6,498,309	
Transferencias, Asignaciones, Subsidios y Otras Ayudas	0	0	0	0	0	0	
Transferencias Internas y Asignaciones al Sector Público	0	0	0	0	0	0	
Transferencias al Resto del Sector Público	0	0	0	0	0	0	
Subsidios y Subvenciones	0	0	0	0	0	0	
Ayudas Sociales	0	0	0	0	0	0	

Presupuestaria / 4

SECTOR PARAESTATAL

Cuenta Pública 2021
Sector Paraestatal
Estado Analítico del Ejercicio del Presupuesto de Egresos
Clasificación por Objeto del Gasto (Capítulo y Concepto)
Del 1 de enero al 31 de marzo de 2021

Concepto	Egresos						Subejercicio 6 = (3 - 4)
	Aprobado 1	Ampliaciones/ (Reducciones) 2	Modificado 3 = (1 + 2)	Devengado 4	Pagado 5		
Pensiones y Jubilaciones	0	0	0	0	0	0	0
Transferencias a Fideicomisos, Mandatos y Otros Análogos	0	0	0	0	0	0	0
Transferencias a la Seguridad Social	0	0	0	0	0	0	0
Donativos	0	0	0	0	0	0	0
Transferencias al Exterior	0	0	0	0	0	0	0
Bienes Muebles, Inmuebles e Intangibles	3,946,000	0	3,946,000	0	0	0	3,946,000
Mobiliario y Equipo de Administración	995,000	0	995,000	0	0	0	995,000
Mobiliario y Equipo Educativo y Recreativo	0	0	0	0	0	0	0
Equipo e Instrumental Médico y de Laboratorio	400,000	0	400,000	0	0	0	400,000
Vehículos y Equipo de Transporte	0	0	0	0	0	0	0
Equipo de Defensa y Seguridad	0	0	0	0	0	0	0
Maquinaria, Otros Equipos y Herramientas	700,000	0	700,000	0	0	0	700,000
Activos Biológicos	0	0	0	0	0	0	0
Bienes Inmuebles	0	0	0	0	0	0	0
Activos Intangibles	1,851,000	0	1,851,000	0	0	0	1,851,000
Inversión Pública	0	0	0	0	0	0	0
Obra Pública en Bienes de Dominio Público	0	0	0	0	0	0	0
Obra Pública en Bienes Propios	0	0	0	0	0	0	0
Proyectos Productivos y Acciones de Fomento	0	0	0	0	0	0	0
Inversiones Financieras y Otras Provisiones	0	0	0	0	0	0	0
Inversiones Para el Fomento de Actividades Productivas.	0	0	0	0	0	0	0
Acciones y Participaciones de Capital	0	0	0	0	0	0	0
Compra de Títulos y Valores	0	0	0	0	0	0	0
Concesión de Préstamos	0	0	0	0	0	0	0
Inversiones en Fideicomisos, Mandatos y Otros Análogos	0	0	0	0	0	0	0
Otras Inversiones Financieras	0	0	0	0	0	0	0
Provisiones para Contingencias y Otras Erogaciones Especiales	0	0	0	0	0	0	0
Participaciones y Aportaciones	0	0	0	0	0	0	0
Participaciones	0	0	0	0	0	0	0
Aportaciones	0	0	0	0	0	0	0
Convenios	0	0	0	0	0	0	0
Deuda Pública	0	0	0	0	0	0	0
Amortización de la Deuda Pública	0	0	0	0	0	0	0
Intereses de la Deuda Pública	0	0	0	0	0	0	0
Corrisiones de la Deuda Pública	0	0	0	0	0	0	0
Gastos de la Deuda Pública	0	0	0	0	0	0	0
Costo por Coberturas	0	0	0	0	0	0	0
Ayos Financieros	0	0	0	0	0	0	0
Adeudos de Ejercicios Fiscales Anteriores (Adetas)	0	0	0	0	0	0	0
Total del Gasto	523,374,088	-882,629	522,491,459	102,594,687	97,882,464	419,896,772	

Presupuestaria / 5



Cuenta Pública 2021
Sector Parastatal
Estado Analítico del Ejercicio del Presupuesto de Egresos
Clasificación Funcional (Finalidad y Función)
Del 1 de enero al 31 de marzo de 2021

Concepto	Egresos					
	Aprobado 1	Ampliaciones/ (Reducciones) 2	Modificado 3 = (1 + 2)	Devengado 4	Pagado 5	Subejercicio 6 = (3 - 4)
Gobierno						
Legislación	0	0	0	0	0	0
Justicia						
Coordinación de la Política de Gobierno						
Relaciones Exteriores						
Asuntos Financieros y Hacendarios						
Seguridad Nacional						
Asuntos de Orden Público y de Seguridad Interior						
Otros Servicios Generales						
Desarrollo Social						
Protección Ambiental	523,374,088	-	522,491,459	102,594,687	97,882,464	419,896,772
Vivienda y Servicios a la Comunidad						
Salud						
Recreación, Cultura y Otras Manifestaciones Sociales						
Educación	523,374,088	-	522,491,459	102,594,687	97,882,464	419,896,772
Protección Social						
Otros Asuntos Sociales						
Desarrollo Económico						
Asuntos Económicos, Comerciales y Laborales en General	0	0	0	0	0	0
Agropecuaria, Silvicultura, Pesca y Caza						
Combustibles y Energía						
Minería, Manufacturas y Construcción						
Transporte						
Comunicaciones						
Turismo						
Ciencia, Tecnología e Innovación						
Otras Industrias y Otros Asuntos Económicos						
Otras no Clasificadas en Funciones Anteriores						
Transacciones de la Deuda Pública / Costo Financiero de la Deuda	0	0	0	0	0	0
Transferencias, Participaciones y Aportaciones entre Diferentes Niveles y Ordenes de Gobierno						
Sanearamiento del Sistema Financiero						
Adeudos de Ejercicios Fiscales Anteriores						
Total del Gasto	523,374,088	-882,629	522,491,459	102,594,687	97,882,464	419,896,772

Presupuestaria / 6

SECTOR PARAESTATAL

Sector Paraestatal
Indicadores de Postura Fiscal
Del 1 de enero al 31 de marzo de 2021

Concepto	Estimado	Devengado	Pagado ³
I. Ingresos Presupuestarios (I=1+2)	523,374,088	147,442,354	147,442,346
1. Ingresos del Gobierno de la Entidad Federativa ¹	523,374,088	147,442,354	147,442,346
2. Ingresos del Sector Paraestatal ¹	-	-	-
II. Egresos Presupuestarios (II=3+4)	523,374,088	102,594,687	97,882,464
3. Egresos del Gobierno de la Entidad Federativa ²	523,374,088	102,594,687	97,882,464
4. Egresos del Sector Paraestatal ²	-	-	-
III. Balance Presupuestario (Superávit o Déficit) (III = I - II)	-	44,847,667	49,559,882

Concepto	Estimado	Devengado	Pagado ³
III. Balance presupuestario (Superávit o Déficit)	-	44,847,667	49,559,882
IV. Intereses, Comisiones y Gastos de la Deuda			
V. Balance Primario (Superávit o Déficit) (V= III - IV)	-	44,847,667	49,559,882

Concepto	Estimado	Devengado	Pagado ³
A. Financiamiento	0	0	0
B. Amortización de la deuda			
C. Endeudamiento ó desendeudamiento (C = A - B)	0	0	0





Información Contable

Cuenta Pública
Entidad federativa de Tlaxcala | 2021


Cuenta Pública 2021
Estado de Actividades
01 de enero al 31 de marzo de 2021 y del 1 de enero de 2020 al 31 de diciembre de 2020
(Pesos)

COLEGIO DE ESTUDIOS CIENTÍFICOS Y TECNOLÓGICOS DEL ESTADO DE TLAXCALA


Concepto	2021	2020	Concepto	2021	2020
INGRESOS Y OTROS			GASTOS Y OTRAS		
Ingresos de la Gestión	10,659	47,650	Gastos de	102,594,687	520,518,914
Impuestos	0	0	Servicios Personales	97,355,034	480,799,805
Cuotas y Aportaciones de	0	0	Materiales y Suministros	537,878	7,045,450
Contribuciones de Mejoras	0	0	Servicios Generales	4,701,775	32,673,659
Derechos	0	0			
Productos de Tipo Corriente	10,559	47,650	Transferencia,	0	0
Aprovechamientos de Tipo	0	0	Transferencias Internas y	0	0
Ingresos por Venta de Bienes	0	0	Transferencias al Resto del	0	0
Ingresos no Comprendidos en	0	0	Subsidios y Subvenciones	0	0
			Ayudas Sociales	0	0
			Pensiones y Jubilaciones	0	0
			Transferencias a	0	0
			Transferencias a la	0	0
			Donativos	0	0
			Transferencias al Exterior	0	0
Participaciones,	147,431,787	531,292,486			
Participaciones y	0	0	Participaciones y	0	0
Transferencia, Asignaciones,	147,431,787	531,292,486	Aportaciones	0	0
			Convenios	0	0
Otros Ingresos y	8	793	Intereses, Comisiones y	0	0
Ingresos Financieros	0	0	Otros Gastos de la Deuda	0	0
Incremento por Variación de	0	0	Intereses de la Deuda	0	0
Disminución del Exceso de	0	0	Comisiones de la Deuda	0	0
Disminución del Exceso de	0	0	Gastos de la Deuda Pública	0	0
Otros Ingresos y Beneficios	8	793	Costo por Coberturas	0	0
			Apoyos Financieros	0	0
			Otros Gastos y Pérdidas	0	0
			Estimaciones,	0	0
			Provisiones	0	0
			Disminución de Inventarios	0	0
			Aumento por Insuficiencia de	0	0
			Aumento por Insuficiencia de	0	0
			Otros Gastos	0	0
			Inversión Pública	0	0
			Inversión Pública no	0	0
			Total de Gastos y Otras	102,594,687	520,518,914
			Resultados del Ejercicio	44,847,667	10,822,015
Total de Ingresos y Otros Beneficios	147,442,354	531,340,929			

Bajo protesta de decir verdad declaramos que los Estados Financieros y sus Notas son razonablemente correctos y responsabilidad del e

Lic. Teodora Muñoz Torres
Director General



C.P. Doraliz Cuapio Muñoz
Directora Administrativa



SECTOR PARAESTATAL

Cuenta Pública 2021
 Estado de Cambios en la Situación Financiera
 Al 31 de marzo de 2021 y del 1 de enero al 31 de diciembre 2020
 (Pesos)

Ente Público: COL EGIO DE ESTUDIOS CIENTÍFICOS Y TECNOLÓGICOS DEL ESTADO DE TLAXCALA

Concepto	Origen	Aplicación	Concepto	Origen	Aplicación
ACTIVO	223,473	19,408,417	PASIVO	0	25,624,525
Activo Circulante	0	19,408,417	Pasivo Circulante	0	25,624,525
Efectivo y Equivalentes	0	19,387,155	Cuentas por Pagar a Corto Plazo	0	0
Derechos a Recibir Efectivo o Equivalentes	0	21,262	Documentos por Pagar a Corto Plazo	0	0
Derechos a Recibir Bienes o Servicios	0	0	Porción a Corto Plazo de la Deuda Pública a Largo Plazo	0	0
Inventarios	0	0	Títulos y Valores a Corto Plazo	0	0
Almacenes	0	0	Pasivos Diferidos a Corto Plazo	0	0
Estimación por Pérdida o Deterioro de Activos Circulantes	0	0	Fondos y Bienes de Terceros en Garantía y/o Administración a Corto Plazo	0	0
Otros Activos Circulantes	0	0	Provisiones a Corto Plazo	0	0
Activo No Circulante	223,473	0	Otros Pasivos a Corto Plazo	0	0
Inversiones Financieras a Largo Plazo	0	0	Pasivo No Circulante	0	0
Derechos a Recibir Efectivo o Equivalentes a Largo Plazo	0	0	Cuentas por Pagar a Largo Plazo	0	0
Bienes Inmuebles, Infraestructura y Construcciones en Bienes Muebles	223,473	0	Documentos por Pagar a Largo Plazo	0	0
Activos Intangibles	0	0	Deuda Pública a Largo Plazo	0	0
Depreciación, Deterioro y Amortización Acumulada de Bienes	0	0	Pasivos Diferidos a Largo Plazo	0	0
Activos Diferidos	0	0	Fondos y Bienes de Terceros en Garantía y/o en Administración a Largo Plazo	0	0
Estimación por Pérdida o Deterioro de Activos no Circulantes	0	0	Provisiones a Largo Plazo	0	0
Otros Activos no Circulantes	0	0			
			HACIENDA PÚBLICA/ PATRIMONIO	45,158,205	348,736
			Hacienda Pública/Patrimonio Contribuido	0	348,736
			Aportaciones	0	0
			Donaciones de Capital	0	348,736
			Actualización de la Hacienda Pública / Patrimonio	0	0
			Hacienda Pública/Patrimonio Generado	45,158,205	0
			Resultados del Ejercicio (Ahorro / Desahorro)	34,025,552	0
			Resultados de Ejercicios Anteriores	11,132,553	0
			Revalúos	0	0
			Reservas	0	0
			Rectificaciones de Resultados de Ejercicios Anteriores	0	0
			Exceso o Insuficiencia en la Actualización de la Hacienda Pública/Patrimonio	0	0
			Resultado por Posición Monetaria	0	0
			Resultado por Tenencia de Activos no Monetarios	0	0

Bajo protesta de decir verdad declaramos que los Estados Financieros y sus Notas son razonablemente correctos y responsabilidad del emisor

Lic. Rogelio Muñoz Torres
 Director General

C.P. Doraliz Cuapio Muñoz
 Directora Administrativa

Cuenta Pública 2021
 Estado Analítico del Activo
 01 de enero al 31 de marzo de 2021
 (Pesos)

COLEGIO DE ESTUDIOS CIENTÍFICOS Y TECNOLÓGICOS DEL ESTADO DE TLAXCALA

Ente Público:

Concepto	Saldo Inicial 1	Cargos del Periodo 2	Abonos del Periodo 3	Saldo Final 4=(1+2-3)	Variación del Periodo (4-1)
ACTIVO					
Activo Circulante	263,857,733	458,318,699	439,133,755	283,042,677	19,184,944
Efectivo y Equivalentes	49,429,029	458,193,437	438,785,020	68,837,446	19,408,417
Derechos a Recibir Efectivo o Equivalentes	49,378,071	307,328,215	287,941,060	68,765,226	19,387,155
Derechos a Recibir Bienes o Servicios	50,958	150,865,222	150,843,960	72,220	21,262
Inventarios	0	0	0	0	0
Almacenes	0	0	0	0	0
Estimación por Pérdida o Deterioro de Activos Circulantes	0	0	0	0	0
Otros Activos Circulantes	0	0	0	0	0
Activo No Circulante	214,428,704	125,262	348,735	214,205,231	-223,473
Inversiones Financieras a Largo Plazo	0	0	0	0	0
Derechos a Recibir Efectivo o Equivalentes a Largo Plazo	0	0	0	0	0
Bienes Inmuebles, Infraestructura y Construcciones en Proceso	142,606,832	0	0	142,606,832	0
Bienes Muebles	71,423,033	125,262	348,735	71,199,560	-223,473
Activos Intangibles	398,839	0	0	398,839	0
Depreciación, Deterioro y Amortización Acumulada de Bienes	0	0	0	0	0
Activos Diferidos	0	0	0	0	0
Estimación por Pérdida o Deterioro de Activos no Circulantes	0	0	0	0	0
Otros Activos no Circulantes	0	0	0	0	0

Bajo protesta de decir verdad declaramos que los Estados Financieros y sus Notas son razonablemente correctos y responsabilidad del emisor

Lic. Teodoro Muñoz Torres
 Director General

C.P. Doralitz Chapio Muñoz
 Directora Administrativa


SECTOR PARAESTATAL


Cuenta Pública 2021
 Estado Analítico de la Deuda y Otros Pasivos
 01 de enero al 31 de marzo de 2021
 (Pesos)

Ente Público: COLEGIO DE ESTUDIOS CIENTÍFICOS Y TECNOLÓGICOS DEL ESTADO DE TIAJCALA

Denominación de las Deudas	Moneda de Contratación	Institución o País Acreedor	Saldo Inicial del Periodo	Saldo Final del Periodo
DEUDA PÚBLICA				
Corto Plazo				
Deuda Interna			0	0
Instituciones de Crédito			0	0
Títulos y Valores			0	0
Arrendamientos Financieros			0	0
Deuda Externa			0	0
Organismos Financieros Internacionales			0	0
Deuda Bilateral			0	0
Títulos y Valores			0	0
Arrendamientos Financieros			0	0
Subtotal a Corto Plazo			0	0
Largo Plazo				
Deuda Interna			0	0
Instituciones de Crédito			0	0
Títulos y Valores			0	0
Arrendamientos Financieros			0	0
Deuda Externa			0	0
Organismos Financieros Internacionales			0	0
Deuda Bilateral			0	0
Títulos y Valores			0	0
Arrendamientos Financieros			0	0
Subtotal a Largo Plazo			0	0
Otros Pasivos			53,046,900	27,422,375
Total Deuda y Otros Pasivos			53,046,900	27,422,375

Bajo protesta de decir verdad declaramos que los Estados Financieros y sus Notas son razonablemente correctos y responsabilidad del emisor


 Lic. Teodoro Muñoz Torres
 Director General


 C.P. Doraliz Cuapio Muñoz
 Directora Administrativa

Cuenta Pública 2021
Estado de Variación en la Hacienda Pública
01 de enero al 31 de marzo de 2021

Concepto	Hacienda Pública / Patrimonio Contribuido	Hacienda Pública / Patrimonio Generado de Ejercicios Anteriores	Hacienda Pública / Patrimonio Generado del Ejercicio	Exceso o Insuficiencia en la Actualización de la Hacienda Pública / Patrimonio	Total
Hacienda Pública / Patrimonio Contribuido Neto de 2020	166,071,292				166,071,292
Aportaciones	137,272,317				137,272,317
Donaciones de Capital	18,798,975				18,798,975
Actualización de la Hacienda Pública / Patrimonio					0
Hacienda Pública / Patrimonio Generado Neto de 2020		43,917,526	10,822,015		54,739,541
Resultados del Ejercicio (Ahorro/Desahorro)			10,822,015		10,822,015
Resultados de Ejercicios Anteriores		-6,478,196			-6,478,196
Revalúos		50,385,722			50,385,722
Reservas					
Rectificaciones de Resultados de Ejercicios Anteriores					
Exceso o Insuficiencia en la Actualización de la Hacienda Pública / Patrimonio Neto de 2020					
Resultado por Posición Monetaria					
Resultado por Tenencia de Activos Monetarios					
Hacienda Pública / Patrimonio Neto Final de 2020	166,071,292	43,917,526	10,822,015		210,810,833
Cambios en la Hacienda Pública / Patrimonio Contribuido Neto de 2021		-348,736			-348,736
Aportaciones					
Donaciones de Capital					
Actualización de la Hacienda Pública / Patrimonio					
Variaciones de la Hacienda Pública / Patrimonio Generado Neto de 2021		11,132,553	34,025,652		45,158,205
Resultados del Ejercicio (Ahorro/Desahorro)			44,947,667		44,947,667
Resultados de Ejercicios Anteriores		11,132,553	-10,822,015		310,538
Revalúos					
Reservas					
Rectificaciones de Resultados de Ejercicios Anteriores					
Cambios en el Exceso o Insuficiencia en la Actualización de la Hacienda Pública / Patrimonio Neto de 2021					
Resultado por Posición Monetaria					
Resultado por Tenencia de Activos Monetarios					
Hacienda Pública / Patrimonio Neto Final de 2021	166,722,566	55,050,079	44,847,667	0	266,620,302

Bajo protesta de decir verdad declaramos que los Estados Financieros y sus Notas son razonablemente correctos y responsabilidad de los señados

Lic. Teodoro Muñoz Torres
Director General

C.P. Dorailiz Cuapio Muñoz
Directora Administrativa

SECTOR PARAESTATAL

Ente Público: **COLEGIO DE ESTUDIOS CIENTÍFICOS Y TECNOLÓGICOS DEL ESTADO DE TLAXCALA**
 Cuenta Pública 2021
 Estado de Flujos de Efectivo
 01 de enero al 31 de marzo de 2021 y del 1 de enero de 2020 al 31 de diciembre de 2020
 (Pesos)

Concepto	2021	2020	Concepto	2021	2020
Flujos de Efectivo de las Actividades de Operación					
Origen	147,442,354	531,340,929	Origen	223,473	0
Impuestos	0	0	Bienes Inmuebles, Infraestructura y Construcciones en Proceso	0	0
Cuotas y Aportaciones de Seguridad Social	0	0	Bienes Muebles	223,473	0
Contribuciones de mejoras	0	0	Otros Orígenes de Inversión	0	0
Derechos	0	0	Aplicación	0	2,623,653
Productos de Tipo Corriente	10,559	47,650	Bienes Inmuebles, Infraestructura y Construcciones en Proceso	0	0
Aprocheamientos de Tipo Corriente	0	0	Bienes Muebles	0	2,235,576
Ingresos por Venta de Bienes y Servicios	0	0	Otras Aplicaciones de Inversión	0	387,077
Ingresos no Comprendidos en las Fracciones de la Ley de Ingresos Causados en Ejercicios Fiscales Anteriores Pendientes de Liquidación o Pago	0	0	Flujos Netos de Efectivo por Actividades de Inversión	223,473	-2,623,653
Participaciones y Aportaciones	0	0			
Transferencias, Asignaciones y Subsidios y Otras ayudas	147,431,787	531,292,486			
Otros Orígenes de Operación	8	793			
Aplicación	102,894,687	620,618,914	Flujo de Efectivo de las Actividades de Financiamiento	45,168,205	76,056,705
Servicios Personales	97,355,034	480,799,805	Origen	0	0
Materiales y Suministros	537,878	7,045,450	Endeudamiento Neto	0	0
Servicios Generales	4,701,775	32,673,659	Interno	0	0
Transferencias Internas y Asignaciones al Sector Público	0	0	Externo	0	0
Transferencias al resto del Sector Público	0	0	Otros Orígenes de Financiamiento	45,168,205	76,056,705
Subsidios y Subvenciones	0	0			
Ayudas Sociales	0	0	Aplicación	70,842,190	48,668,054
Pensiones y Jubilaciones	0	0	Servicios de la Deuda	0	0
Transferencias a Fideicomisos, Mandatos y Contratos Análogos	0	0	Interno	0	0
Transferencias a la Seguridad Social	0	0	Externo	0	0
Donativos	0	0	Otras Aplicaciones de Financiamiento	70,842,190	48,668,054
Transferencias al Externo	0	0			
Participaciones	0	0	Flujos netos de Efectivo por Actividades de Financiamiento	-26,683,985	27,388,651
Aportaciones	0	0			
Comentarios	0	0			
Otros Aplicaciones de Operación	0	0	Incremento/Disminución Neta en el Efectivo y Equivalentes al Efectivo	19,387,155	35,687,013
	44,847,667	10,822,015			
Flujos Netos de Efectivo por Actividades de Operación			Efectivo y Equivalentes al Efectivo al Inicio del Ejercicio	49,378,071	13,791,058
			Efectivo y Equivalentes al Efectivo al Final del Ejercicio	68,765,226	49,378,071

Bajo protesta de decir verdad declaramos que los Estados Financieros y sus Notas son razonablemente correctos y responsabilidad del emisor

Lic. Ricardo Muñoz Torres
 Director General

C. P. Doraliz Cuapio Muñoz
 Directora Administrativa

Informe de Pasivos Contingentes

Al cierre del primer trimestre del ejercicio 2021 el Colegio de Estudios Científicos y Tecnológicos del Estado de Tlaxcala, presenta los siguientes Pasivos Contingentes:

NUM	NUM. EXPEDIENTE	NOMBRE DEL ACTOR	FECHA DE LAUDO	MONTO APROXIMADO	STATUS
1	C.D.T. 436/2011	IRMA OLIVIA VAZQUEZ FLORES Y OTROS	5 de diciembre de 2018	\$ 1, 539,235.58 más reinstalación como profesor CECYT I	Ejecución.
2	C.D.T. 595/2011-1	AGUSTIN ONOFFRE VELAZQUEZ	28 de enero de 2020	\$ 550,039.264 más incrementos salariales	Pendiente de ejecución por amparo.
3	C.D.T. 505/2012-1	HUGO ENRIQUE HERNANDEZ y otros	25 de marzo de 2019	\$ 790,876.52	Pendiente de ejecución por amparo.
4	C.D.T. 52/2013-1	ANDRES RODRIGUEZ LIMA	12 de noviembre de 2019	\$ 5, 617 823.65 más reinstalación como Coordinador Académico	Pendiente de ejecución por amparo.
5	C.D.T. 911/2014-1	RACHEL JUAREZ ZEMPOALTECATL	15 de marzo de 2019	\$ 352,861.13 más reinstalación como taquimecanógrafa.	Pendiente de ejecución por amparo.
6	C.D.T. 129/2015-1	SUSANA FLORES SOLIS	29 de noviembre de 2018	\$ 1, 366,466.87 más reinstalación como Jefa de Vinculación de CECYTE.	Pendiente de ejecución por amparo.
7	C.D.T. 590/2016-1	RODOLFO BONIFACIO BARCEINAS PARDO	16 de agosto de 2019	\$ 1, 657, 831.77 más reinstalación como Director de plantel.	Pendiente de ejecución por amparo.
TOTAL				\$ 11,875,134.784	

Lic. Teodoro Muñoz Torres
Director General

C.F. Doraliz Cuapio Muñoz
Directora Administrativa

NOTAS A LOS ESTADOS FINANCIEROS

a) NOTAS DE DESGLOSE

I) NOTAS AL ESTADO DE SITUACIÓN FINANCIERA

Activo

1. Efectivo y Equivalentes

Los recursos se encuentran depositados en cuentas de cheques productivas con firmas mancomunadas firmando el Director General y Directora Administrativa. El Colegio no cuenta con inversiones de corto ni largo plazo.

Concepto	Importe
Bancos	\$68,735,226
Caja	\$30,000
Suma	\$68,765,226

2. Derechos a recibir Efectivo y Equivalentes

Al cierre de primer trimestre el saldo que presenta esta cuenta corresponde al subsidio al empleo que se genera en la determinación del Impuesto sobre la Renta a los trabajadores, mismo que se aplica a más tardar el día 17 de mes inmediato posterior a la generación del mismo, así como de saldos por gastos a comprpbpar.

Concepto	2021	Plazo
Deudores diversos	\$40,666	
Subsidio al empleo	\$31,554	Corto plazo (30 días)
Suma	\$72,220	

3. Derechos a recibir bienes y servicios

En el informe de cuenta pública del primer trimestre de 2021, no se tienen Derechos a recibir bienes y servicios que registrar.

4. Bienes disponibles para su transformación o consumo (inventarios).

Este Colegio no registra bienes para su transformación por ser un Organismo Descentralizado que presta servicios de Educación Media Superior.

5. Inventarios.

Este Colegio no registra inventario de bienes por ser un Organismo Descentralizado que presta servicios de Educación Media Superior.

6. **Almacén.**
Este Colegio no registra Almacén por ser un Organismo Descentralizado que presta servicios de Educación Media Superior.
7. **Inversiones Financieras**
Este Colegio no realiza Inversiones financieras que pongan en riesgo el recurso proveniente de transferencias y asignaciones derivadas de Convenio de Coordinación.
8. **Aportaciones de capital.**
Este Colegio es un Organismo Descentralizado representado por un Director General y supervisado por la integración de la Honorable Junta Directiva integrada por representantes del sector público y privado, por lo que no tiene aportaciones de capital, únicamente es financiado por recursos federales, estatales y de ingresos propios generados por el Colegio.
9. **Bienes Muebles, Inmuebles e Intangibles**
Este rubro se integra por los siguientes conceptos:


CONCEPTO	IMPORTE
BIENES INMUEBLES	142,606,832
BIENES MUEBLES	71,199,560
SUMA	213,806,392
ACTIVOS INTANGIBLES	398,839
TOTAL	214,205,231

10. **Activos intangibles**
El valor de los bienes intangibles es por la cantidad de \$398,839 por la adquisición de software.

11. **Estimaciones y Deterioros**
El Colegio no registra estimaciones y deterioros.

12. **Estimación de cuentas incobrables.**
Este Colegio no registra cuentas incobrables por ser un Organismo Descentralizado que presta servicios de Educación Media Superior y las cuotas de aportaciones que se recaudan por alumnos son voluntarias.

11. **Otros Activos**
Este Colegio no tiene registros de otros activos que se sean identificados.



Pasivo

- Este rubro se compone por proveedores de bienes y servicios que al cierre del primer trimestre quedaron devengados, y fondo de administración a terceros que incluye retenciones de impuesto sobre la renta, cuotas al IMSS, fondo de ahorro retenido y patronal pendiente de pago a trabajadores inactivos, cuotas sindicales retenidas, pensiones alimenticias e impuesto sobre nóminas, conceptos que serán pagados en el mes inmediato posterior. Así también incluye el saldo de adeudo al Gobierno del Estado por un crédito puente otorgado con motivo de la falta de ministración federal.

A continuación se presenta la integración de este rubro:


Concepto	IMPORTE	Vencimiento
Proveedores	\$462,870	Corto plazo
Acreedores Diversos	\$13,666,166	Corto plazo
Fondo de Administración a cta. de Terceros	\$13,293,339	Corto plazo
Suma	\$27,422,375	

II) NOTAS AL ESTADO DE ACTIVIDADES

Ingresos.

Los ingresos percibidos en el presente ejercicio se detallan a continuación:

Concepto	Importe
Transferencias y Asignaciones	\$147,431,787
Productos	\$10,559
Otros Ingresos y Beneficios	\$8
Total	\$ 147,442,354



Transferencias y Asignaciones

El Colegio recibe principalmente ingresos derivados del Convenio Marco de Coordinación firmado por el Gobierno Federal y Estatal. Se registra en el rubro de Transferencias y Asignaciones.

El rubro de Transferencias y Asignaciones contempla las ministraciones al Anexo de Ejecución por Convenio de Coordinación por la parte estatal por la cantidad de \$88,662,060, por la parte federal \$ 56,935,511 y por Participaciones Estatales (Ingresos propios generados por el Colegio) por la cantidad de \$ 1,834,216.

Derechos

Al cierre del tercer trimestre no se registraron ingresos por derechos.

Productos

El importe registrado en productos corresponde a rendimientos generados por las cuentas bancarias en las que se manejan los recursos financieros del Colegio.

Otros Ingresos y Beneficios

Este rubro se registra importes depositados a las cuentas no identificados.

Egresos.

En virtud de que la naturaleza de las operaciones del Colegio es la prestación de servicios, el 93% del gasto de operación se realiza para el pago de servicios personales, según se detalla a continuación:

Concepto	Importe
Servicios personales	\$97,355,034
Materiales y suministros	\$537,8787
Servicios generales	\$4,701,775
Suma	\$102,594,687
Inversión pública	\$0
Total	\$102,594,687




III) NOTAS AL ESTADO DE VARIACIÓN EN LA HACIENDA PÚBLICA

Se registra una disminución al patrimonio por la cantidad de \$348,735.44 por bienes devengados no pagados reintegrados a la TESOFE de origen del Fondo de Aportación Múltiple 2017 presentado a la H. Junta Directiva en la Primera Sesión ordinaria 2021 número consecutivo CXXXVII. Así también se registra un incremento en el resultado del ejercicio 2019 por reintegros de pagos indebidos por la cantidad de \$327,731.42 y una disminución del resultado del ejercicio 202 por \$17,193.98 por el reintegro a la TESOFE por recursos no ejercidos del Fondo da Aportación Múltiple 2020.

IV) NOTAS AL ESTADO DE FLUJOS DE EFECTIVO


Efectivo y equivalentes

En la conciliación de los Flujos de Efectivo Netos de las Actividades de Operación y la cuenta de Ahorro/Desahorro

CONCEPTO	2021
Efectivo en Bancos	\$68,765,226


V) CONCILIACIÓN ENTRE LOS INGRESOS PRESUPUESTARIOS Y CONTABLES, ASÍ COMO ENTRE LOS EGRESOS PRESUPUESTARIOS Y LOS GASTOS CONTABLES

COLEGIO DE ESTUDIOS CIENTÍFICOS Y TECNOLÓGICOS DEL ESTADO DE TLAXCALA Conciliación entre los Ingresos Presupuestarios y Contables Correspondiente del 01 de enero al 31 de marzo de 2021 (Cifras en pesos)	
1. Total de Ingresos Presupuestarios	\$ 147,442,354
2. Más Ingresos contables no presupuestarios	\$ -
2.1 Ingresos Financieros	-
2.2 Incremento por variación de inventarios	-
2.3 Disminución del exceso de estimaciones por pérdida o deterioro u obsolescencia	-
2.4 Disminución del exceso de provisiones	-
2.5 Otros ingresos y beneficios	-
2.6 Otros ingresos contables no presupuestarios	-
3. Menos ingresos presupuestarios no contables	\$ -
3.1 Aprovechamientos patrimoniales	-
3.2 Ingresos derivados de financiamientos	-
3.3 Otros Ingresos presupuestarios no contables	-
4. Ingresos Contables (4 = 1 + 2 - 3)	\$ 147,442,354

COLEGIO DE ESTUDIOS CIENTÍFICOS Y TECNOLÓGICOS DEL ESTADO DE TLAXCALA
Conciliación entre los Egresos Presupuestarios y los Gastos Contables
Correspondiente del 01 de enero al 31 de marzo de 2021
 (Cifras en pesos)

1. Total de egresos (presupuestarios)		\$ 102,594,687
2. Menos egresos presupuestarios no contables		
2.1	Materias primas y materiales de producción y comercialización	\$ -
2.2	Materiales y suministros	
2.3	Mobiliario y equipo de administración	
2.4	Mobiliario y equipo educacional y recreativo	
2.5	Equipo e instrumental médico y de laboratorio	
2.6	Vehículos y equipo de transporte	
2.7	Equipo de defensa y de seguridad	
2.8	Maquinaria, otros equipos y herramientas	
2.9	Activos biológicos	
2.1	Bienes inmuebles	
2.11	Activos intangibles	
2.12	Obra pública en bienes de dominio público	
2.13	Obra pública en bienes propios	
2.14	Acciones y participaciones de capital	
2.15	Compra de títulos y valores	
2.16	Concesión de préstamos	
2.17	Inversiones en fideicomisos, mandatos y otros analogos	
2.18	Provisiones para contingencias y otras erogaciones especiales	
2.19	Amortización de la deuda pública	
2.2	Adeudos de ejercicios presupuestarios no contables	
2.21	Otros egresos presupuestarios no contables	
3. Más Gasto Contables No Presupuestales		
3.1	Estimaciones, depreciaciones, deterioros, obsolescencia y amortizaciones	\$ -
3.2	Provisiones	\$ -
3.3	Disminución de inventarios	
3.4	Aumento por insuficiencia de estimaciones por pérdida o deterioro u obsolescencia	\$ -
3.5	Aumento por insuficiencia de provisiones	\$ -
3.6	Otros Gastos	\$ -
3.7	Otros Gastos Contables No Presupuestales	\$ -
4. Total de Gasto Contable (4 = 1 - 2 + 3)		\$ 102,594,687



b) NOTAS DE MEMORIA (CUENTAS DE ORDEN)

El Colegio no registra movimientos de valores que afecten o modifiquen su situación financiera

c) NOTAS DE GESTIÓN ADMINISTRATIVA

1. Introducción

Los Estados Financieros del Colegio de Estudios Científicos y Tecnológicos del Estado de Tlaxcala, son preparados conforme a las normas y emitidos por el Consejo Nacional de Armonización Contable (CONAC).

Los presentes Estados Financieros, muestran una representación estructurada de la situación financiera y de las operaciones llevadas a cabo por el Colegio. Su objetivo es suministrar información a los usuarios de la misma (Junta Directiva, entes fiscalizadores, otras dependencias, etc.) para la toma de decisiones, acerca de la situación y desempeño financiero, flujos de efectivo, resultados de la gestión administrativa así como la situación de los activos, pasivos, patrimonio, ingresos y egresos.


Esta información, junto con la contenida en las notas a los estados financieros, permitirá dar los elementos a los usuarios para la toma de decisiones futuras.

2. Panorama Económico y Financiero

Conforme al Convenio de Coordinación para la Creación, Operación y Apoyo Financiero de este Colegio en su cláusula octava y al Convenio Marco de fecha 21 de mayo de 2009 en su cláusula vigésima, ambos celebrados entre el Gobierno Federal y el Gobierno del Estado, la contribución al gasto anual de este Colegio debe ser por partes iguales (50%).

3. Autorización e Historia

Siendo Gobernadora la Lic. Beatriz Paredes Rangel, se realiza el Convenio para la Creación, Operación y Apoyo Financiero del Colegio de Estudios Científicos y Tecnológicos del Estado de Tlaxcala, celebrado por una parte por la Secretaría de Educación Pública y el Gobierno del Estado Libre y Soberano de Tlaxcala, convenio que se firmó en la ciudad de México el día 12 de Septiembre de 1991. Posteriormente con fecha 30 de Septiembre de 1992, se publica en el Periódico Oficial del Gobierno de Estado, la "Ley que Crea el Colegio de Estudios Científicos y Tecnológicos del Estado de Tlaxcala", con el fin de impartir, impulsar, coordinar y normar la Educación Media Superior Tecnológica en sus opciones bivalente y terminal, orientando sus programas educativos hacia la capacitación de los estudiantes impulsando el Desarrollo Productivo y Tecnológico del Estado. En el año de 1991, se crea el primer Plantel 01 Tequexquilita con una matrícula inicial de 49 estudiantes, durante el periodo de 1991 a 1997, se tiene un crecimiento de diez planteles atendiendo una matrícula de 2,900 estudiantes y durante el periodo de 2008 a 2011, se obtuvo la autorización por parte de la Subsecretaría de Educación Media Superior para la creación de doce nuevos planteles alcanzando un total de 22 en ese año. En la presente administración, el Gobierno del Estado realizó la gestión ante el Gobierno Federal y logró la autorización de ocho nuevos planteles, contando actualmente con 32 planteles CECYTE con una matrícula de 12,594.



En Agosto de 2011, los Centros de Educación Media Superior (EMSAD) pasan a formar parte del Colegio de Estudios Científicos y Tecnológicos del Estado de Tlaxcala, por disposición de la Secretaría de Educación Pública del Estado y así, dar cumplimiento al Convenio Marco de Coordinación, de esta forma, el Colegio cuenta con un total de 32 planteles del subsistema CECYTE, a través de ellos se imparten 25 especialidades diferentes, y administra a 25 Centros de Educación Media Superior a Distancia (EMSAD) contando con una matrícula de 3,317.

4. Organización y Objeto Social

- a) Objeto social:
- b) Conforme a lo dispuesto en el artículo 2 de la Ley que crea al Colegio de Estudios Científicos y Tecnológicos del Estado de Tlaxcala, este tiene por objeto, en la esfera de competencia estatal, impartir, impulsar, coordinar y normar la educación media superior tecnológica en sus opciones bivalente y terminal, orientando sus programas hacia la capacitación de los alumnos para impulsar el desarrollo productivo y tecnológico; ofrecer educación tecnológica y de bachillerato general, basada en un Modelo Integral de Competencias y Valores, que permita a sus egresados continuar sus estudios superiores, incorporarse a mercado laboral e impulsar el emprendimiento que contribuya al desarrollo del Estado y del país.

c) Principal actividad:

Misión:

Impartir educación media superior en su modalidad de bachillerato tecnológico y general con calidad, pertinencia, equidad y valores, basada en un modelo por competencias; en constante vinculación con los sectores, que permita a nuestros egresados continuar con sus estudios de nivel superior, incorporarse a la actividad productiva e impulsar el emprendimiento que contribuya al desarrollo de la sociedad; Ofrecer educación tecnológica y de bachillerato general, basada en un Modelo Integral de Competencias y Valores, que permita a sus egresados continuar sus estudios superiores, incorporarse a mercado laboral e impulsar el emprendimiento que contribuya al desarrollo del Estado y del país.

Visión:

Ser la institución de educación media superior que se reconozca por la competitividad de sus egresados formados con valores, responsabilidad social, con enfoque internacional, espíritu emprendedor y conciencia de la equidad e igualdad de género; cumpliendo estándares de calidad, desarrollando investigación e innovación tecnológica sustentable que contribuya al desarrollo de la región.

d) Ejercicio fiscal: 2021

- e) Régimen jurídico: Tal como lo establece el artículo 1 de la Ley que crea el Colegio de Estudios Científicos y Tecnológicos del Estado de Tlaxcala, es un órgano público descentralizado del Gobierno del Estado, con personalidad jurídica y con patrimonio propios, por lo tanto, se encuentra regulado por la Ley de Entidades Paraestatales del Estado de Tlaxcala.

f) Consideraciones fiscales del ente: El Colegio de Estudios Científicos y Tecnológicos del Estado de Tlaxcala, bajo el RFC CEC921001SW6, se encuentra registrado bajo el régimen de "Personas Morales con Fines no Lucrativos", y por lo tanto, sus obligaciones fiscales son las de retener el ISR por sueldos y salarios, asimilados a salarios y por servicios profesionales. En materia de aportaciones de seguridad social, se encuentra obligado a realizar la retención y pago de las cuotas obrero patronales ante el Instituto Mexicano del Seguro Social (IMSS) y al Instituto del Fondo Nacional de la Vivienda para los Trabajadores (Infonavit). En el ámbito local, se encuentra obligado a calcular y enterar el impuesto del 3% sobre nóminas.

g) Estructura organizacional básica:

El Colegio de Estudios Científicos y Tecnológicos del Estado de Tlaxcala, cuenta con un máximo órgano de gobierno que es la Junta Directiva, misma que está integrada permanentemente por:

- I.- Dos representantes del Gobierno del Estado, que serán designados por el Gobernador del Estado; uno de ellos presidirá la Junta;
 - II.- Dos representantes del Gobierno Federal, que serán designados por el Secretario de Educación Pública.
 - III.- Un representante del Sector Social, que será designado por el Gobernador del Estado; y
 - IV.- Dos representantes del Sector Productivo, que participen en el financiamiento del Colegio, designados por el Patronato del Propio Colegio.
- La Junta Directiva será la autoridad suprema y sus decisiones deberán cumplirse y ejecutarse a través del Director General.

La estructura y organización del Colegio, se encuentra establecida en el artículo 18 y 19 del Reglamento Interior del Colegio, mismos que a la letra dicen:

ARTÍCULO 18. La administración del Colegio estará a cargo de un Director General que será nombrado y removido libremente por el Gobernador del Estado, conforme a lo que establece la Ley y demás disposiciones legales aplicables.

ARTÍCULO 19. El Director General para el cumplimiento y desarrollo de las actividades que tiene encomendadas, podrá contar con las unidades administrativas siguientes:

- I. Dirección General;
- II. Dirección Académica;
- III. Dirección de Planeación;
- IV. Dirección de Vinculación;
- V. Dirección de Administración y Finanzas;
- VI. Dirección de Informática
- VII. Direcciones de los Planteles;
- VIII. Contraloría Interna;
- IX. Secretaría Técnica
- X. Seguimiento de acuerdos y
- XI. Área de Asuntos Jurídicos.



Las unidades administrativas mencionadas, tendrán las facultades y obligaciones que expresamente señala la Ley y este Reglamento Interior y contarán con un Titular y personal técnico y administrativo que en función de las necesidades del servicio se establezca con base en el presupuesto de egresos que se autorice para el Colegio. El organigrama autorizado para el funcionamiento del Colegio es el siguiente:



- h) **Fideicomisos, mandatos y análogos de los cuales es fideicomitente o fiduciario.**
No aplica, actualmente el Colegio no tiene constituido ningún fideicomiso.

5. **Bases de Preparación de los Estados Financieros**

Se informará sobre:

- a) **Si se ha observado la normatividad emitida por el CONAC y las disposiciones legales aplicables.**
A fin de dar cumplimiento con la normatividad, el Colegio contrató el servicio para el levantamiento de inventarios y valuación de los mismos.
- b) **La normatividad aplicada para el reconocimiento, valuación y revelación de los diferentes rubros de la información financiera, así como las bases de medición utilizadas para la elaboración de los estados financieros;**
A fin de cumplir con la normatividad, en el ejercicio 2015, se iniciaron trabajos de implementación de sistemas que permitan generar los reportes financieros de acuerdo a los lineamientos emitidos por el CONAC.

- c) **Postulados básicos.**
Para el registro de las operaciones del Colegio, se cumple con los postulados básicos de Contabilidad Gubernamental, publicados en el Diario Oficial de la Federación, el 20 de agosto de 2009.

SUSTANCIA ECONÓMICA. Se reconocen las transacciones que afectan económicamente a esta entidad, en apego a la normatividad emitida por el Consejo Nacional de Armonización Contable (CONAC).

ENTES PÚBLICOS. El Colegio cuenta con un marco normativo el cual determina sus objetivos, su ámbito de acción y sus limitaciones; con atribuciones para asumir derechos y contraer obligaciones, que lo distingue de los demás entes gubernamentales.


EXISTENCIA PERMANENTE. Se considera que el Colegio tiene una existencia permanente por tiempo indefinido.

REVELACION SUFICIENTE. Los estados financieros y presupuestarios con sus notas forman una unidad inseparable, por tanto, se presentan de manera conjunta para una adecuada evaluación cuantitativa cumpliendo con las características de objetividad, verificabilidad y representatividad.

IMPORTANCIA RELATIVA. Todos los aspectos importantes del Colegio son reconocidos contable y presupuestalmente.

REGISTRO E INTEGRACION PRESUPUESTARIA. Se implementó el sistema SAACG.NET para el registro de las operaciones financieras del Colegio.

Contable / 20



CONSOLIDACION DE LA INFORMACION FINANCIERA. La información financiera que se presenta, muestra de manera consolidada las operaciones realizadas tanto por el CECYTE como por el EMSAD.

DEVENGO CONTABLE. Los ingresos y gastos se registran en el momento en que jurídicamente existe el derecho de cobro o la exigibilidad de pago, correspondiendo las operaciones a un periodo contable definido.

VALUACION. Las operaciones se registran al costo histórico, de acuerdo al monto erogado para la adquisición conforme a la documentación contable original justificativa y comprobatoria.

DUALIDAD ECONOMICA. Se reconocen contablemente las transacciones que afectan la situación financiera, modificando los recursos asignados para el logro de los fines y por sus fuentes, conforme a los derechos y obligaciones.

CONSISTENCIA. Las políticas, métodos de cuantificación, procedimientos contables y ordenamientos normativos, son acuerdos para cumplir con lo dispuesto en la Ley de Contabilidad, con la finalidad de reflejar de una mejor forma, la sustancia económica de las operaciones realizadas por el Colegio, mismas que se aplican de manera uniforme a lo largo del tiempo, lo cual facilita la comparabilidad entre periodos.

d) Normatividad supletoria.

El Colegio se rige a las leyes aplicables como Organismo Descentralizado del Gobierno del Estado, atendiendo a leyes federales y estatales por la naturaleza de su creación.

e) Se aplican las políticas de reconocimiento de la base devengado.

6. Políticas de Contabilidad Significativas

Se implementaron las nuevas disposiciones contables conforme lo establece la Ley de Contabilidad Gubernamental.

7. Posición en Moneda Extranjera y Protección por Riesgo Cambiario.

El Colegio no realiza operaciones en moneda extranjera.

8. Reporte Analítico del Activo

Se inició el procedimiento de desincorporación de bienes para ser actualizado el inventario.

9. Fideicomisos, Mandatos y Análogos


El Colegio no tiene constituido ningún Fideicomiso.

10. Reporte de la Recaudación

El Colegio solo maneja aportaciones voluntarias de los padres de familia.

11. Información sobre la Deuda y el Reporte Analítico de la Deuda.

El Colegio no tiene deuda registrada.



12. Calificaciones otorgadas

El Colegio no ha sido calificado por ninguna institución acreditada.

13. Proceso de Mejora

El Colegio cuenta con un comité de control interno, para la definición de riesgos y medidas para disminuirlos.

El Colegio cumple con las políticas locales en materia de austeridad y racionalidad para efficientar la utilización de los recursos.

14. Información por Segmentos

La información se concentra y consolida para la presentación de información financiera y académica.

15. Eventos Posteriores al Cierre

El Colegio no registra eventos posteriores al cierre en su caso solo realiza el momento contable del pagado de lo que quedó registrado como devengado.

16. Partes Relacionadas

El Colegio no celebra operaciones con partes relacionadas.

Bajo protesta de decir verdad declaramos que los Estados Financieros y sus Notas son razonablemente correctos y responsabilidad del emisor

Lic. Teodoro Muñoz Torres
Director General

C.P. Doraliz Cuapio Muñoz
Directora Administrativa



PROGRAMATICA

Cuenta Pública
Entidad federativa de Tlaxcala

2021

SECTOR PARAESTATAL

Cuenta Pública 2021
Sector Paraestatal
Gasto por Categoría Programática
Del 1 de enero al 31 de marzo de 2021

Programas	Concepto	Egresos					
		Aprobado 1	Ampliaciones/ (Reducciones) 2	Modificado 3 = (1 + 2)	Devengado 4	Pagado 5	Subejercicio 6 = (3 - 4)
Programas	Subsidios: Sector Social y Privado o Entidades Federativas y Municipios	523,374,088	-882,629	522,491,459	102,594,687	97,882,464	419,896,772
	Sujetos a Reglas de Operación	523,374,088	-882,629	522,491,459	102,594,687	97,882,464	419,896,772
	Otros Subsidios	0	0	0	0	0	0
	Desempeño de las Funciones	0	0	0	0	0	0
	Prestación de Servicios Públicos	0	0	0	0	0	0
	Provisión de Bienes Públicos	0	0	0	0	0	0
	Planeación, seguimiento y evaluación de políticas públicas	0	0	0	0	0	0
	Promoción y fomento	0	0	0	0	0	0
	Regulación y supervisión	0	0	0	0	0	0
	Funciones de las Fuerzas Armadas (Únicamente Gobierno Federal)	0	0	0	0	0	0
	Específicos	0	0	0	0	0	0
	Proyectos de Inversión	0	0	0	0	0	0
	Administrativos y de Apoyo	0	0	0	0	0	0
	Apoyo al proceso presupuestario y para mejorar la eficiencia institucional	0	0	0	0	0	0
	Apoyo a la función pública y al mejoramiento de la gestión	0	0	0	0	0	0
	Operaciones ajenas	0	0	0	0	0	0
	Compromisos	0	0	0	0	0	0
	Obligaciones de cumplimiento de resolución Jurisdiccional	0	0	0	0	0	0
	Desastres Naturales	0	0	0	0	0	0
	Obligaciones	0	0	0	0	0	0
	Pensiones y jubilaciones	0	0	0	0	0	0
	Aportaciones a la seguridad social	0	0	0	0	0	0
	Aportaciones a fondos de estabilización	0	0	0	0	0	0
	Aportaciones a fondos de inversión y reestructura de pensiones	0	0	0	0	0	0
	Programas de Gasto Federalizado (Gobierno Federal)	0	0	0	0	0	0
	Gasto Federalizado	0	0	0	0	0	0
	Participaciones a entidades federativas y municipios	0	0	0	0	0	0
	Costo financiero, deuda o apoyos a deudores y ahorradores de la banca	0	0	0	0	0	0
	Adeudos de ejercicios fiscales anteriores	0	0	0	0	0	0
	Total del Gasto	523,374,088	-882,629	522,491,459	102,594,687	97,882,464	419,896,772





SEGUIMIENTO DE INDICADORES POR PROYECTO

ENERO - MARZO 2021



Dependencia o Entidad: COLEGIO DE ESTUDIOS CIENTIFICOS Y TECNOLOGICOS DEL ESTADO DE TLAXCALA
 Unidad Responsable: COLEGIO DE ESTUDIOS CIENTIFICOS Y TECNOLOGICOS DEL ESTADO DE TLAXCALA
 Proyecto: Fortalecimiento de las competencias educativas de los estudiantes del Colegio Fecha elaboración: 31/12/20

NIVEL	OP	DESCRIPCIÓN DEL INDICADOR	MÉTODO DE CÁLCULO	UNIDAD DE MEDIDA	OBJETIVO PROGRAMADO 2020	FRECUENCIA MEDICIÓN	ENERO			FEBRERO			MARZO		
							ALCANZADO			ALCANZADO			ALCANZADO		
							NUM.	DEN.	RES.	NUM.	DEN.	RES.	NUM.	DEN.	RES.
FIN	F	Índice de deserción de Educación Media Superior en el Estado de Tlaxcala	Índice de deserción en el Estado de Tlaxcala	Índice	11.90%	Annual	0	0	0%	0	0	0%	0	0	0%
PRO	P	Tasa de eficiencia terminal en el Colegio	Tasa de eficiencia terminal en el Colegio	Tasa	65	Annual	0	0	0%	0	0	0%	0	0	0%
COM	1	Acciones para fortalecer la capacitación y actualización del personal docente y de apoyo a la educación	(Acciones de capacitación y actualización / Acciones de capacitación y actualización programadas) * 100	Porcentaje	2	Otro periodo	0	0	0%	0	0	0%	0	0	0%
COM	2	Acciones de inclusión para los egresados a los diferentes sectores: social, económico, productivo y/o académico realizadas	(Acciones de inclusión realizadas / acciones programadas) * 100	Porcentaje	6	Trimestral	0	0	0%	0	0	0%	0	0	0%
COM	3	Acciones realizadas para consolidar el Servicio de Internet	(Acciones realizadas acciones programadas) / 100	Porcentaje	6	Otro periodo	0	0	0%	0	0	0%	0	0	0%
ACT	1.1	Docentes del Colegio capacitados	(docentes capacitados / docentes programados para capacitar) * 100	Porcentaje	834	Otro periodo	0	0	0%	417	0	0%	0	0	0%
ACT	2.1	Estudiantes capacitados con vocación para emprender un negocio del Colegio	(Estudiantes capacitados / Estudiantes programados para capacitar) * 100	Porcentaje	75	Otro periodo	0	0	0%	0	0	0%	0	0	0%



SEGUIMIENTO DE INDICADORES POR PROYECTO
ENERO - MARZO 2021



Dependencia o Entidad: COLEGIO DE ESTUDIOS CIENTÍFICOS Y TECNOLÓGICOS DEL ESTADO DE TLAXCALA
 Unidad Responsable: COLEGIO DE ESTUDIOS CIENTÍFICOS Y TECNOLÓGICOS DEL ESTADO DE TLAXCALA

Proyecto: Fortalecimiento de las competencias educativas de los estudiantes del Colegio Fecha elaboración: 31/12/20

NIVEL	OF	DESCRIPCIÓN DEL INDICADOR	MÉTODO DE CÁLCULO	UNIDAD DE MEDIDA	OBJETIVO PROGRAMADO 2020	FRECUENCIA MEDICIÓN	ENERO			FEBRERO			MARZO		
							NUM.	DEN.	RES.	NUM.	DEN.	RES.	NUM.	DEN.	RES.
ACT	2.2	Proyectos presentados en el evento de expo - venta del Colegio	(Proyectos presentados / para presentar) * 100	Porcentaje	30	Otro periodo	0	0	0%	0	0	0%	0	0	0%
ACT	2.3	Egresados encuestados del Colegio	(Egresados encuestados / encuestas a egresados) * 100	Porcentaje	515	Trimestral	0	0	0%	0	0	0%	0	0	0%
ACT	2.3	Egresadas encuestadas del Colegio	(Egresadas encuestadas / encuestas a egresadas) * 100	Porcentaje	535	Anual	0	0	0%	0	0	0%	0	0	0%
ACT	3.1	Plataformas educativas operando	Plataforma educativa	Plataforma	1	Semestral	0	0	0%	0	0	0%	0	0	0%
ACT	3.2	Instalación de cableado estructurado en planteles realizada	(Instalaciones realizadas / instalaciones programadas) * 100	Porcentaje	4	Semestral	0	0	0%	0	0	0%	1	1	25%
ACT	3.3	Mantenimiento y actualización del servicio de telefonía del Colegio	(Mantenimientos realizados / mantenimientos programados) * 100	Porcentaje	1	Semestral	0	0	0%	0	0	0%	0	0	0%

ELABORÓ:

 LIC. ONOERETORES SAUCEDO
 DIRECTOR DE PLANEACIÓN

AUTORIZÓ:

 LIC. TEODARDO MUÑOZ TORRES
 DIRECTOR GENERAL



SEGUIMIENTO DE METAS POR PROYECTO
ENERO - MARZO 2021

Dependencia o Entidad: COLEGIO DE ESTUDIOS CIENTÍFICOS Y TECNOLÓGICOS DEL ESTADO DE TLAXCALA
Unidad Responsable: COLEGIO DE ESTUDIOS CIENTÍFICOS Y TECNOLÓGICOS DEL ESTADO DE TLAXCALA
Proyecto: Fortalecimiento de las competencias educativas de los estudiantes del Colegio Fecha: 31/03/21

FIN	OP	DESCRIPCIÓN DE META	CANTIDAD	META ANUAL UNIDAD DE MEDICIÓN	META ENR		META FEB		META MAR	
					PROG.	ALC.	PROG.	ALC.	PROG.	ALC.
	F	Contribuir a la disminución de deserción escolar del Estado, facilitando su inserción al sector productivo y/o educativo.	11.90%	Índice de abandono escolar	0	0	0	0	0	0
	P	Eficiencia terminal en el Colegio de Estudios Científicos y Tecnológicos del Estado de Tlaxcala	65%	Tasa	0	0	0	0	0	0
COMPONENTE	1	Programa para fortalecer la capacitación y actualización del personal docente y de apoyo a la educación	2	Acciones	0	0	0	0	0	0
COMPONENTE	2	Programa de orientación y motivación para que los estudiantes concluyan sus estudios de Educación Media Superior, se incorporen al campo laboral, académico y/o emprendan un negocio	6	Acciones	0	0	0	0	0	0
COMPONENTE	3	Acciones realizadas para consolidar el servicio de Internet	6	Acciones	0	0	0	0	0	0
ACTIVIDAD	1.1	Personal docente y de apoyo a la educación capacitado y actualizado para contribuir a la calidad educativa	834	Docentes	0	0	417	0	0	0
ACTIVIDAD	2.1	Capacitación a estudiantes del Colegio con vocación para emprender un negocio	75	Estudiantes	0	0	0	0	0	0
ACTIVIDAD	2.2	Presencia de proyectos de estudiantes del Colegio de expo. venta	30	Proyectos	0	0	0	0	0	0
ACTIVIDAD	2.3	Egresados a hombres egresados y mujeres egresadas del Colegio de Estudios Científicos y Tecnológicos del Estado de Tlaxcala	515	Egresados	0	0	0	0	0	0
ACTIVIDAD	2.3	Egresados a hombres egresados y mujeres egresadas del Colegio de Estudios Científicos y Tecnológicos del Estado de Tlaxcala	535	Egresadas	0	0	0	0	0	0
ACTIVIDAD	3.1	Plataforma integral de servicios académicos y administrativos del Colegio	1	Sistema	0	0	0	0	0	0
ACTIVIDAD	3.2	Instalación de cableado estructurado en plantales	4	Instalación	0	0	0	0	1	1
ACTIVIDAD	3.3	Mantenimiento y actualización de la red telefónica para eficiente y mejorar la comunicación del Colegio	1	Mantenimiento	0	0	0	0	0	0

Director del Proyecto del CECYTE - Estado

Director General del CECYTE - Estado



GOBIERNO DEL ESTADO DE TLAXCALA
SECRETARÍA DE PLANEACIÓN Y FINANZAS
REPORTE DE VARIABLE



ESTRUCTURA PROGRAMÁTICA

DEPENDENCIA: 38-COLEGIO DE ESTUDIOS CIENTÍFICOS Y TECNOLÓGICOS DEL ESTADO DE TLAXCALA

TIPO DE INDICADOR: DE GESTIÓN

PROYECTO: 28-FORTALECIMIENTO DE LAS COMPETENCIAS EDUCATIVAS DE LOS ESTUDIANTES DEL COLEGIO DE ESTUDIOS CIENTÍFICOS Y TECNOLÓGICOS DEL ESTADO DE TLAXCALA

DIMENSIÓN QUE ATIENDE: EFICIENCIA

OBJETIVOS: 283-PLATAFORMA INTEGRAL DE SERVICIOS ACADÉMICOS Y ADMINISTRATIVOS DEL COLEGIO.

UNIDAD DE MEDIDA: SISTEMA

INDICADOR: 281-PLATAFORMA EDUCATIVA ADQUIRIDA

MEDIO DE VERIFICACIÓN: DOCUMENTACIÓN DE LA ADQUISICIÓN DE LA PLATAFORMA POR PARTE DEL COLEGIO RESGUARDADA POR LA DIRECCIÓN ADMINISTRATIVA

VARIABLE: PLATAFORMAS EDUCATIVAS OPERANDO

	ENE	FEB	MAR	ABR	MAY	JUN	JUL	AGO	SEP	OCT	NOV	DIC
PROGRAMADO	0.00	1.00	0.00	0.00	0.00	0.00	0.00	0.00	0.00	0.00	0.00	0.00
ALCANZADO	0.00	1.00	0.00	0.00	0.00	0.00	0.00	0.00	0.00	0.00	0.00	0.00
% DE AVANCE	0.00	100.00	0.00	0.00	0.00	0.00	0.00	0.00	0.00	0.00	0.00	0.00

ELABORÓ	RESPONSABLE DEL PROYECTO	AUTORIZÓ
 G.F. DORALIZ CUARPO MUÑOZ DIRECTORA ADMINISTRATIVA	 LIC. OROFRE JORRES SAUCEDO DIRECTOR DE PLANEACIÓN	 LIC. TEODARRO MUÑOZ TORRES DIRECTOR GENERAL

Z8402/2021






GOBIERNO DEL ESTADO DE TLAXCALA
 SECRETARÍA DE PLANEACIÓN Y FINANZAS
 FICHA DE AVANCE DE INDICADOR




ESTRUCTURA ADMINISTRATIVA Y PROGRAMÁTICA

DEPENDENCIA: 38. COLEGIO DE ESTUDIOS CIENTÍFICOS Y TECNOLÓGICOS DEL ESTADO DE TLAXCALA
PROYECTO: 28 / 05. FORTALECIMIENTO DE LAS COMPETENCIAS EDUCATIVAS DE LOS ESTUDIANTES DEL COLEGIO DE ESTUDIOS CIENTÍFICOS Y TECNOLÓGICOS DEL ESTADO DE TLAXCALA
COMPORTAMIENTO DEL INDICADOR



ELABORÓ C.P. DORALIZ CUAPIO MUNOZ DIRECTORA-ADMINISTRATIVA	RESPONSABLE DEL PROYECTO LIC. ONDRETTA ROSALES SANCHEZ DIRECTOR DE PLANEACION	AUTORIZO LIC. TEODARDO MUNOZ TORRES DIRECTOR GENERAL
---	--	---

26/02/2021





GOBIERNO DEL ESTADO DE TLAXCALA
SECRETARÍA DE PLANEACIÓN Y FINANZAS
FICHA DE AVANCE DE INDICADOR



ESTRUCTURA ADMINISTRATIVA Y PROGRAMÁTICA

DEPENDENCIA: 38. COLEGIO DE ESTUDIOS CIENTÍFICOS Y TECNOLÓGICOS DEL ESTADO DE TLAXCALA **TIPO DE INDICADOR:** DE GESTIÓN
PROYECTO: 28 / OS. FORTALECIMIENTO DE LAS COMPETENCIAS EDUCATIVAS DE LOS ESTUDIANTES DEL COLEGIO DE ESTUDIOS CIENTÍFICOS Y TECNOLÓGICOS DEL ESTADO DE TLAXCALA **DIMENSIÓN QUE ATIENDE:** EFICIENCIA
OBJETIVO: 263. PLATAFORMA INTEGRAL DE SERVICIOS ACADÉMICOS Y ADMINISTRATIVOS DEL COLEGIO. **FRECUENCIA DEL INDICADOR:** OTRO PERIODO
INDICADOR: 261. PLATAFORMA EDUCATIVA ADQUIRIDA **UNIDAD DE MEDIDA:** SISTEMA

MÉTODO DE CÁLCULO

PLATAFORMAS EDUCATIVAS OPERANDO

ESTRUCTURA DEL INDICADOR		DESCRIPCIÓN												VALOR	UNIDAD DE MEDIDA
TIPO	ELEMENTO	PLATAFORMAS EDUCATIVAS OPERANDO												1.00	SISTEMA
VARIABLE	PEO	ENE	FEB	MAR	ABR	MAY	JUN	JUL	AGO	SEP	OCT	NOV	DIC		
PROGRAMADO		0.00	1.00	0.00	0.00	0.00	0.00	0.00	0.00	0.00	0.00	0.00	0.00	0.00	0.00
EVALUADO		0.00	1.00	0.00	0.00	0.00	0.00	0.00	0.00	0.00	0.00	0.00	0.00	0.00	0.00



GOBIERNO DEL ESTADO DE TLAXCALA
SECRETARÍA DE PLANEACIÓN Y FINANZAS
REPORTE DE VARIABLE



ESTRUCTURA PROGRAMÁTICA

DEPENDENCIA: 38-COLEGIO DE ESTUDIOS CIENTÍFICOS Y TECNOLÓGICOS DEL ESTADO DE TLAXCALA **TIPO DE INDICADOR:** DE GESTIÓN

PROYECTO: 28-FORTALECIMIENTO DE LAS COMPETENCIAS EDUCATIVAS DE LOS ESTUDIANTES DEL COLEGIO DE ESTUDIOS CIENTÍFICOS Y TECNOLÓGICOS DEL ESTADO DE TLAXCALA **DIMENSIÓN QUE ATIENDE:** EFICIENCIA

OBJETIVOS: 257-PERSONAL DOCENTE Y DE APOYO A LA EDUCACIÓN CAPACITADO Y ACTUALIZADO PARA CONTRIBUIR A LA CALIDAD EDUCATIVA **UNIDAD DE MEDIDA:** PORCENTAJE

INDICADOR: 257-PORCENTAJE DE DOCENTES DEL COLEGIO CAPACITADOS

MEDIO DE VERIFICACIÓN: CÉDULAS DE DOCENTES DEL COLEGIO INSCRITOS EN CAPACITACIONES RESGUARDADAS POR LA DIRECCIÓN ACADÉMICA DEL COLEGIO

VARIABLE: DOCENTES DEL COLEGIO CAPACITADOS

	ENE	FEB	MAR	ABR	MAY	JUN	JUL	AGO	SEP	OCT	NOV	DIC
PROGRAMADO	0.00	417.00	0.00	0.00	0.00	0.00	0.00	417.00	0.00	0.00	0.00	0.00
ALCANZADO	0.00	0.00	0.00	0.00	0.00	0.00	0.00	0.00	0.00	0.00	0.00	0.00
% DE AVANCE	0.00	0.00	0.00	0.00	0.00	0.00	0.00	0.00	0.00	0.00	0.00	0.00

ELABORÓ	RESPONSABLE DEL PROYECTO	AUTORIDAD
C.P. DORALIZ CUARPO NUÑOZ DIRECTORA ADMINISTRATIVA	LIC. ONOFRE FÓRRES SANDOZA DIRECTOR DE PLANEACION	LIC. TEODARDO MUÑOZ TORRES DIRECTOR GENERAL

26/02/2021





GOBIERNO DEL ESTADO DE TLAXCALA
SECRETARÍA DE PLANEACIÓN Y FINANZAS
FICHA DE AVANCE DE INDICADOR



ESTRUCTURA ADMINISTRATIVA Y PROGRAMÁTICA

DEPENDENCIA: 38. COLEGIO DE ESTUDIOS CIENTÍFICOS Y TECNOLÓGICOS DEL ESTADO DE TLAXCALA **TIPO DE INDICADOR:** DE GESTIÓN
PROYECTO: 28 / 05. FORTALECIMIENTO DE LAS COMPETENCIAS EDUCATIVAS DE LOS ESTUDIANTES DEL COLEGIO DE ESTUDIOS CIENTÍFICOS Y TECNOLÓGICOS DEL ESTADO DE TLAXCALA **DIMENSIÓN QUE ATIENDE:** EFICIENCIA
OBJETIVO: 257. PERSONAL DOCENTE Y DE APOYO A LA EDUCACIÓN CAPACITADO Y ACTUALIZADO PARA CONTRIBUIR A LA CALIDAD EDUCATIVA **FRECUENCIA DEL INDICADOR:** OTRO PERIODO
INDICADOR: 257. PORCENTAJE DE DOCENTES DEL COLEGIO CAPACITADOS **UNIDAD DE MEDIDA:** PORCENTAJE

MÉTODO DE CÁLCULO

(DOCENTES DEL COLEGIO CAPACITADOS/DOCENTES DEL COLEGIO PROGRAMADOS PARA CAPACITAR)*100

ESTRUCTURA DEL INDICADOR		DESCRIPCIÓN												VALOR	UNIDAD DE MEDIDA
TIPO	ELEMENTO	DOCENTES DEL COLEGIO PROGRAMADOS PARA CAPACITAR												0.00	DOCENTE
VARIABLE	DCC	DOCENTES DEL COLEGIO PROGRAMADOS PARA CAPACITAR												834.00	DOCENTE
CONSTANTE	DCPC	DOCENTES DEL COLEGIO PROGRAMADOS PARA CAPACITAR												834.00	DOCENTE
	ENE	FEB	MAR	ABR	MAY	JUN	JUL	AGO	SEP	OCT	NOV	DIC			
PROGRAMADO	0.00	50.00	0.00	0.00	0.00	0.00	0.00	50.00	0.00	0.00	0.00	0.00	0.00	0.00	
EVALUADO	0.00	0.00	0.00	0.00	0.00	0.00	0.00	0.00	0.00	0.00	0.00	0.00	0.00	0.00	



GOBIERNO DEL ESTADO DE TLAXCALA
 SECRETARÍA DE PLANEACIÓN Y FINANZAS
 FICHA DE AVANCE DE INDICADOR



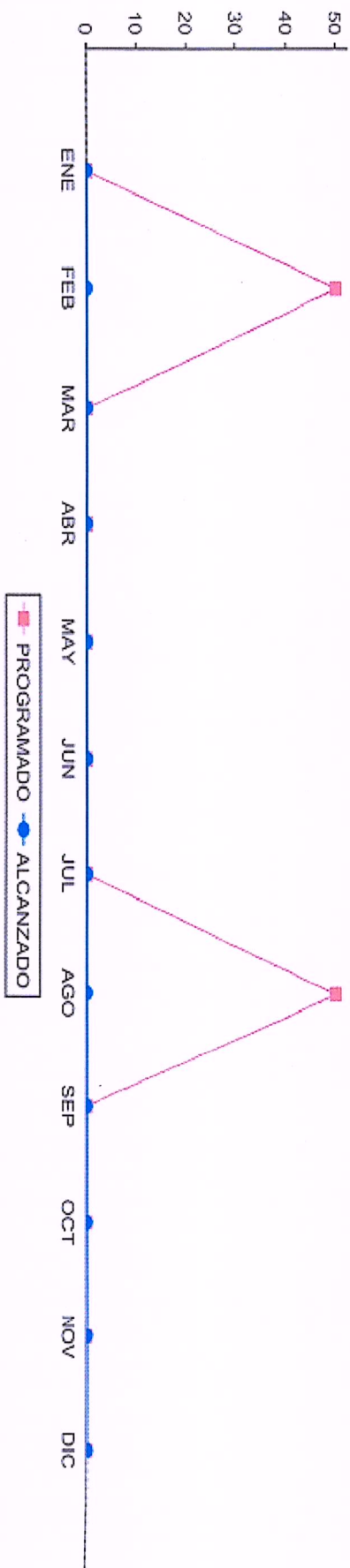
ESTRUCTURA ADMINISTRATIVA Y PROGRAMÁTICA

DEPENDENCIA: 38. COLEGIO DE ESTUDIOS CIENTÍFICOS Y TECNOLÓGICOS DEL ESTADO DE TLAXCALA

PROYECTO: 28 / OS. PORTALCIMIENTO DE LAS COMPETENCIAS EDUCATIVAS DE LOS ESTUDIANTES DEL COLEGIO DE ESTUDIOS CIENTÍFICOS Y TECNOLÓGICOS DEL ESTADO DE TLAXCALA

TIPO DE INDICADOR: DE GESTIÓN
 DIMENSIÓN QUE ATIENDE: EFICIENCIA


COMPORTAMIENTO DEL INDICADOR



ELABORÓ C.P. DORALIZ CUAPIRO MUÑOZ DIRECTORA ADMINISTRATIVA	RESPONSABLE DEL PROYECTO LIC. ORIBELZA SANDOVAL RUIZ DIR. DE LA UNIDAD DE ATENCIÓN	AUTORIZO LIC. TEODARDO MUÑOZ TORRES DIRECTOR GENERAL
--	---	---

26/02/2021

Programática / 10





GOBIERNO DEL ESTADO DE TLAXCALA
SECRETARÍA DE PLANEACIÓN Y FINANZAS
FICHA DE AVANCE DE INDICADOR



ESTRUCTURA ADMINISTRATIVA Y PROGRAMÁTICA

DEPENDENCIA: 38. COLEGIO DE ESTUDIOS CIENTÍFICOS Y TECNOLÓGICOS DEL ESTADO DE TLAXCALA **TIPO DE INDICADOR:** DE GESTIÓN
PROYECTO: 28 / 05. FORTALECIMIENTO DE LAS COMPETENCIAS EDUCATIVAS DE LOS ESTUDIANTES DEL COLEGIO DE ESTUDIOS CIENTÍFICOS Y TECNOLÓGICOS DEL ESTADO DE TLAXCALA **DIMENSIÓN QUE ATIENDE:** EFICIENCIA
OBJETIVO: 264. INSTALACIÓN DE CABLEADO ESTRUCTURADO EN PLANTELES DEL COLEGIO **FRECUENCIA DEL INDICADOR:** OTRO PERIODO
INDICADOR: 262. PORCENTAJE DE ACCIONES REALIZADAS PARA CONSOLIDAR EL SERVICIO DE INTERNET **UNIDAD DE MEDIDA:** PORCENTAJE

MÉTODO DE CÁLCULO

(INSTALACIÓN DE CABLEADO ESTRUCTURADO EN PLANTELES REALIZADA/INSTALACIÓN DE CABLEADO ESTRUCTURADO PROGRAMADO)*100

ESTRUCTURA DEL INDICADOR															
TIPO	ELEMENTO	DESCRIPCIÓN												VALOR	UNIDAD DE MEDIDA
VARIABLE	ICEPR	INSTALACIÓN DE CABLEADO ESTRUCTURADO EN PLANTELES REALIZADA												1.00	INSTALACIÓN
CONSTANTE	ICEP	INSTALACIÓN DE CABLEADO ESTRUCTURADO PROGRAMADO												4.00	INSTALACIÓN
		ENE	FEB	MAR	ABR	MAY	JUN	JUL	AGO	SEP	OCT	NOV	DIC		
PROGRAMADO		0.00	0.00	25.00	0.00	0.00	25.00	0.00	0.00	25.00	0.00	25.00	0.00	0.00	0.00
EVALUADO		0.00	0.00	25.00	0.00	0.00	0.00	0.00	0.00	0.00	0.00	0.00	0.00	0.00	0.00



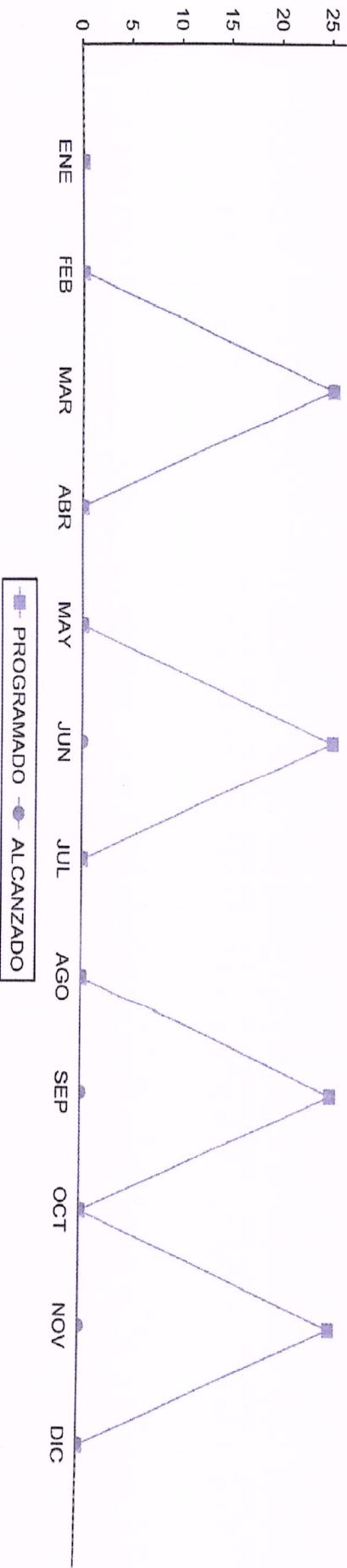
GOBIERNO DEL ESTADO DE TLAXCALA
 SECRETARÍA DE PLANEACIÓN Y FINANZAS
 FICHA DE AVANCE DE INDICADOR



ESTRUCTURA ADMINISTRATIVA Y PROGRAMÁTICA

DEPENDENCIA: 38. COLEGIO DE ESTUDIOS CIENTÍFICOS Y TECNOLÓGICOS DEL ESTADO DE TLAXCALA
PROYECTO: 28 / 05. FORTALECIMIENTO DE LAS COMPETENCIAS EDUCATIVAS DE LOS ESTUDIANTES DEL COLEGIO DE ESTUDIOS CIENTÍFICOS Y TECNOLÓGICOS DEL ESTADO DE TLAXCALA
COMPORTAMIENTO DEL INDICADOR

TIPO DE INDICADOR: DE GESTIÓN
DIMENSIÓN QUE ATIENDE: EFICIENCIA



ELABORÓ	RESPONSABLE DEL PROYECTO	AUTORIZÓ
C.P. DORALIZ CUAPIO MUÑOZ DIRECTORA ADMINISTRATIVA	LIC. ONOFRE TORRES SAUCEDO DIRECTOR DE PLANEACIÓN	LIC. TEODARDO MUÑOZ TORRES DIRECTOR GENERAL

26/03/2021



GOBIERNO DEL ESTADO DE TLAXCALA
SECRETARÍA DE PLANEACIÓN Y FINANZAS
REPORTE DE VARIABLE

TLX SPF

ESTRUCTURA PROGRAMÁTICA

DEPENDENCIA:

38-COLEGIO DE ESTUDIOS CIENTÍFICOS Y TECNOLÓGICOS DEL ESTADO DE TLAXCALA

TIPO DE INDICADOR: DE GESTIÓN

PROYECTO:

28-FORTALECIMIENTO DE LAS COMPETENCIAS EDUCATIVAS DE LOS ESTUDIANTES DEL COLEGIO DE ESTUDIOS CIENTÍFICOS Y TECNOLÓGICOS DEL ESTADO DE TLAXCALA

DIMENSIÓN QUE ATIENDE: EFICIENCIA

OBJETIVOS:

264-INSTALACIÓN DE CABLEADO ESTRUCTURADO EN PLANTELES DEL COLEGIO

UNIDAD DE MEDIDA: PORCENTAJE

INDICADOR:

262-PORCENTAJE DE ACCIONES REALIZADAS PARA CONSOLIDAR EL SERVICIO DE INTERNET

MEDIO DE VERIFICACIÓN:

EXPEDIENTE DE INSTALACIÓN, CABLEADO O REPARACIÓN DE EQUIPOS TECNOLÓGICOS RESGUARDADOS EN LA DIRECCIÓN DE INFORMATICA

VARIABLE:

INSTALACIÓN DE CABLEADO ESTRUCTURADO EN PLANTELES REALIZADA

	ENE	FEB	MAR	ABR	MAY	JUN	JUL	AGO	SEP	OCT	NOV	DIC
PROGRAMADO	0.00	0.00	1.00	0.00	0.00	1.00	0.00	0.00	1.00	0.00	1.00	0.00
ALCANZADO	0.00	0.00	1.00	0.00	0.00	0.00	0.00	0.00	0.00	0.00	0.00	0.00
% DE AVANCE	0.00	0.00	100.00	0.00	0.00	0.00	0.00	0.00	0.00	0.00	0.00	0.00

ELABORÓ	RESPONSABLE DEL PROYECTO	AUTORIZÓ
C.P. DORALIZ CUAPIO MUÑOZ DIRECTORA ADMINISTRATIVA	LIC. GONZALE TORRES SAUCEDO DIRECTOR DE PLANEACION	LIC. TEODARDO MUÑOZ TORRES DIRECTOR GENERAL

PROGRAMAS Y PROYECTOS DE INVERSIÓN

No.	NOMBRE DEL PROYECTO O PROGRAMA	MUNICIPIO	PLANTEL	DESCRIPCIÓN	PARTIDA	DESCRIPCIÓN DE PARTIDA	IMPORTE
AL CIERRE DEL PRIMER TRIMESTRE EL COLEGIO NO TIENE PRESUPUESTO PARA PROGRAMAS Y PROYECTOS DE INVERSIÓN							





ANEXOS

SECTOR PARAESTATAL


Relación de Bienes Muebles que Componen el Patrimonio
Cuenta Pública 2021
(Pesos)

Ente Público: _____ COLEGIO DE ESTUDIOS CIENTIFICOS Y TECNOLOGICOS DEL ESTADO DE TLAXCALA


Código	Descripción del Bien Mueble	Valor en libros
	La información contenida en este anexo se envía de forma electrónica debido al volumen de la misma que incluye a CECYTE - EMSAD.	

Bajo protesta de decir verdad declaramos que los Estados Financieros y sus Notas son razonablemente correctos y responsabilidad del emisor.

Lic. Teodoro Muñoz Torres
Director General



C.P. Doraliz Cuapio Muñoz
Directora Administrativa



CUENTA PÚBLICA | 2021
ENTIDAD FEDERATIVA DE TLAXCALA

Relación de Bienes Inmuebles que Componen el Patrimonio
Cuenta Pública 2021
(Pesos)

Ente Público: COLEGIO DE ESTUDIOS CIENTÍFICOS Y TECNOLÓGICOS DEL ESTADO DE TLAXCALA

Código	Descripción del Bien Inmueble	Valor en libros
	La información contenida en este anexo se envía de forma electrónica debido al volumen de la misma que incluye a CECYTE - EMSAD.	

Bajo protesta de decir verdad declaramos que los Estados Financieros y sus Notas son razonablemente correctos y responsabilidad del emisor.

Lic. Teodoro Muñoz Torres
Director General

C.P. Doraliz Cuapio Muñoz
Directora Administrativa


Cuenta Pública 2021

Sector Paraestatal

Relación de cuentas bancarias productivas específicas

Fondo, Programa o Convenio	Datos de la Cuenta Bancaria	
	Institución Bancaria	Número de Cuenta
CONVENIO MARCO RECURSO FEDERAL	BBVA BANCOMER	XXXXXXXX4939

Bajo protesta de decir verdad declaramos que los Estados Financieros y sus Notas son razonablemente correctos y responsabilidad del emisor.


Lic. Teodoro Muñoz Torres
Director General


C.P. Doraliz Cuapio Muñoz
Directora Administrativa

Relación de esquemas bursátiles y de coberturas financieras

(Artículo 46, último párrafo LGCG)


En cumplimiento a lo dispuesto en el artículo 46, último párrafo de la Ley General de Contabilidad Gubernamental, se aclara que el Colegio de Estudios Científicos y Tecnológicos del Estado de Tlaxcala, al 31 de marzo de 2021, no tiene información relacionada con esquemas bursátiles y de cobertura financiera que relacionar.

Bajo protesta de decir verdad declaramos que los Estados Financieros y sus Notas son razonablemente correctos y responsabilidad del emisor.

Lic. Teodoro Muñoz Torres
Director General

C. P. Dorailiz Cuapio Muñoz
Directora Administrativa

Información adicional que dispongan otras leyes

A handwritten signature in blue ink, consisting of several loops and a long horizontal stroke extending to the right.

Liga de transparencia


Con fundamento en el Título Quinto, Capítulo I, artículo 56, párrafo primero, de la Ley General de Contabilidad Gubernamental donde establece que "La generación y publicación de la información financiera de los entes públicos a que se refiere este Título, se hará conforme a las normas, estructura, formatos y contenido de la información que para tal efecto establezca el Consejo y difundirse en la página de internet del respectivo ente público", así como para dar cumplimiento al Acuerdo por el que se Armoniza la Estructura de las Cuentas Públicas, publicado en el Diario Oficial de la Federación el 06 de octubre de 2014, el cual hace referencia a que, las cuentas públicas deberán ser publicadas para consulta de la población en general y deberán estar disponibles en sus respectivas páginas de internet, desde el momento en que son presentadas para su fiscalización; la liga de acceso es:

Cuenta Pública Armonizada:


www.cecytlax.edu.mx/transparencia/administrativa/contabilidad/cuenta_publica/2021/1ERTRIMESTRE.pdf



Bajo protesta de decir verdad declaramos que los Estados Financieros y sus Notas son razonablemente correctos y responsabilidad del emisor.



Lic. Teodoro Muñoz Torres
Director General



C.P. Doraliz Cuapio Muñoz
Directora Administrativa


**BALANZA DE COMPROBACION
DEL 01 DE ENERO AL 31 DE MARZO DE 2021
(PESOS)**

	SALDO ANTERIOR		MOVIMIENTOS ACUMULADOS		SALDO ACTUAL
	DEBE	HABER	DEBE	HABER	
ACTIVO					
CAJA	0	30,000	0	0	30,000
BANCOS	49,378,071	307,298,215	287,941,060	0	68,735,226
DEUDORES DIVERSOS	0	0	0	0	0
DERECHOS A RECIBIR EFECTIVO Y EC	50,958	150,865,222	150,843,960	0	72,220
DERECHOS A RECIBIR BIENES Y SER	-	0	0	0	0
ACTIVO CIRCULANTE	49,429,029	458,193,437	438,785,020		68,837,446
BIENES MUEBLES	71,423,033	125,262	348,735	0	71,199,560
BIENES INMUEBLES	142,606,832	0	0	0	142,606,832
BIENES INTANGIBLES	398,839	0	0	0	398,839
OBRAS EN PROCESO	-	0	0	0	0
ACTIVO FIJO	214,428,704	125,262	348,735		214,205,231
ANTICIPOS	0	0	0	0	0
DEPOSITOS EN GARANTIA	0	0	0	0	0
ACTIVO INTANGIBLE	0	0	0	0	0
ACTIVO DIFERIDO	0	0	0		0
TOTAL ACTIVO	263,857,733	458,318,699	439,133,755		283,042,677
PASIVO					
PROVEEDORES	19,087,827	95,567,222	76,942,265	0	462,870
ACREEDORES DIVERSOS	0	17,029,028	30,695,194	0	13,666,166
FONDO EN ADMON A CTA DE 3ROS	33,959,073	70,253,567	49,587,833	0	13,293,339
BECAS DE TRANSPORTE	0	0	0	0	0
PASIVO CORTO PLAZO	53,046,900	182,849,817	157,225,292		27,422,375
TOTAL PASIVO	53,046,900	182,849,817	157,225,292		27,422,375
PATRIMONIO					
BIENES MUEBLES E INMUEBLES	156,071,292	348,736	0	0	155,722,556
RESULTADO DE EJERCICIOS ANTERIC	4,343,819	17,193	327,731	0	4,654,357
REVALUOS	50,395,722	0	0	0	50,395,722
FONDO DE CONTINGENCIAS	0	0	0	0	0
EXISTENCIAS EN ALMACEN	0	0	0	0	0
TOTAL PATRIMONIO	210,810,833	365,929	327,731		210,772,635
INGRESOS					
PARTICIPACIONES	0	0	0	0	0
TRANSFERENCIAS Y ASIGNACIONES	0	22,421,196	169,852,983	0	147,431,787
CONVENIOS	0	0	0	0	0
DERECHOS	0	0	0	0	0
PRODUCTOS	0	0	10,559	0	10,559
OTROS INGRESOS Y BENEFICIOS	0	0	8	0	8
TOTAL INGRESOS	0	22,421,196	169,863,550		147,442,354
EGRESOS					
SERVICIOS PERSONALES	0	97,355,034	0	0	97,355,034
MATERIALES Y SUMINISTROS	0	537,878	0	0	537,878
SERVICIOS GENERALES	0	4,701,775	0	0	4,701,775
TRANSFERENCIAS	0	0	0	0	0
BIENES MUEBLES E INMUEBLES	0	0	0	0	0
OBRA PUBLICA	0	0	0	0	0
TOTAL EGRESOS	0	102,594,687	0		102,594,687
					44,847,667
SALDO DEUDOR	263,857,733	766,550,328			385,637,364
SALDO ACREEDOR	263,857,733		766,550,328		385,637,364

RELACION DE BANCOS
AL 31 DE MARZO DE 2021
(PESOS)


NO. DE CTA.	DESCRIPCION	IMPORTE
CECYTE		
ESTATALES		
417458043	PAGADORA DE NOMINA 2016	1,143
0460135470	NOMINA 2017	718
10922266664	PAGADORA DE NOMINA 2020	155,553
1051144279	PAGADORA DE NOMINA 2019	123
1137522810	PAGADORA DE NOMINA 2019	6,684,892
0116242812	RECURSO ESTATAL 2021	22,614,424
FEDERAL		
0110172456	RECURSO FEDERAL 2017	371,795
116024939	RECURSO FEDERAL 2021	28,036,715
INGRESOS PROPIOS		
56322	INGRESOS PROPIOS BANAMEX	7,262
0116242863	PARTICIPACION ESTATAL 2021	1,216,688
PAAGES		
196531296	PAAGES 2014	4,380
199788298	PAAGES 2015	59
OTROS INGRESOS		
116438237	OTROS INGRESOS	202469
EMSAD		
114597478	PAGADORA DE NOMINA 2020	1,001,122
0116242413	RECURSO ESTATAL 2021	557,145
116242626	PAGADORA DE NOMINA 2021	823,762
116242545	RECURSO FEDERAL 2021	6472156
116242650	PARTICIPACION ESTATAL 2021	584820

68,735,226





RELACION DE INGRESOS TRIMESTRAL
DEL 01 DE ENERO AL 31 DE MARZO DE 2021
(PESOS)

DESCRIPCIÓN		IMPORTE
TRANSFERENCIAS Y ASIGNACIONES		147,431,787
APORTACION FEDERAL	56,935,511	
APORTACION ESTATAL	88,662,060	
PARTICIPACIONES ESTATALES	1,834,216	
PRODUCTOS		10,559
OTROS INGRESOS Y BENEFICIOS		8
TOTAL		147,442,354




RELACION DE EGRESOS TRIMESTRAL
DEL 01 DE ENERO AL 31 DE MARZO DE 2021
(PESOS)

DESCRIPCION		IMPORTE
SERVICIOS PERSONALES		97,355,034
MATERIALES Y SUMINISTROS		537,878
SERVICIOS GENERALES		4,701,775
BIENES MUEBLES E INMUEBLES		0
TOTAL		102,594,687



**PLANTILLA DE PERSONAL
CORRESPONDIENTE AL PRIMER TRIMESTRE
DEL 01 DE ENERO AL 31 DE MARZO DE 2021
(PESOS)**

PUESTO	TOTAL DE PUESTOS	NIVEL	SUELDO BASE BIMESTRAL	SUELDO BASE BIMESTRAL X NUMERO DE PUESTOS	TOTAL OTRAS PRESTACIONES
DIRECTOR GENERAL	1	1	93,125	165,703	27,167
DIRECTOR DE AREA	5	2	70,142	624,047	108,571
SUBDIRECTOR DE AREA	3	3	58,372	311,594	56,765
DIRECTOR DE PLANTEL	0	3.5	74,429	-	-
DIRECTOR DE PLANTEL	32	4	64,721	4,213,789	724,175
SUBDIRECTOR DE PLANTEL	21	5	54,710	2,044,356	380,614
JEFE DE DEPARTAMENTO	11	6	49,208	963,131	184,221
COORDINADOR ACADEMICO	66	7	52,961	5,738,496	3,260,055
SUBTOTAL	139				
INGENIERO EN SISTEMAS	2	16	20,192	71,910	19,958
COORDINADOR DE TEC. ESP.	5	16	20,192	161,798	46,453
SUPERVISOR	6	16	20,192	215,730	59,874
JEFE DE OFICINA	84	14	17,584	2,629,548	1,397,523
TECNICO ESPECIALIZADO	2	14	17,584	62,622	18,804
ANALISTA ESPECIALIZADO	46	13	16,384	1,292,244	420,878
PROGRAMADOR	38	13	16,384	1,099,480	541,642
SRIA. DE DIRECTOR GENERAL	2	13	16,384	58,351	44,756
ORIENTADOR EDUCATIVO	32	10	14,050	796,413	419,989
SRIA. DE DIRECTOR DE AREA	3	10	14,050	75,055	25,610
ENFERMERA	13	9	13,370	285,692	152,213
ENCARGADO DE ORDEN	49	8	12,733	1,135,170	763,039
LABORATORISTA	23	8	12,733	533,935	284,837
SRIA DE DIRECTOR DE PLANTEL	40	8	12,733	916,215	533,094
CAPTURISTA	92	8	12,733	2,074,211	1,202,658
ADMINISTRATIVO ESPECIALIZADO	3	7	12,106	64,670	24,190
BIBLIOTECARIO	18	6	11,483	349,295	221,732
ALMACENISTA	25	4	10,411	451,118	276,457
TAQUIMECANOGRAFA	1	4	10,411	18,539	7,649
OFICIAL DE MANTENIMIENTO	1	4	10,411	18,539	7,649
VIGILANTE	27	4	10,411	479,019	277,266
AUXILIAR DE SERVICIOS Y MANTENIMIENTO	72	3	9,957	1,259,672	745,762
CHOFER	1	4	10,411	18,539	7,649
SUBTOTAL	585				
PROFESOR CECYT I	513	I	667	11,303,802	3,952,272
PROFESOR CECYT II	4	II	754	144,504	116,112
PROFESOR CECYT III	3	II	862	130,765	100,674
PROFESOR CECYT IV	0	IV	981	-	-
PROFESOR ASOCIADO B	4	1/2 TIEMPO	14,717	186,304	94,436
PROFESOR ASOCIADO B	1	3/4 TIEMPO	22,075	51,128	42,852
PROFESOR ASOCIADO B	1	TIEMPO COMPETO	29,433	52,371	42,940
PROFESOR ASOCIADO C	2	1/2 TIEMPO	16,556	111,176	89,576
PROFESOR ASOCIADO C	2	3/4 TIEMPO	24,834	114,954	81,678
PROFESOR ASOCIADO C	2	TIEMPO COMPETO	33,112	117,833	94,427
PROFESOR TITULAR A	2	1/2 TIEMPO	19,107	124,695	96,667
PROFESOR TITULAR A	3	3/4 TIEMPO	28,661	183,639	154,259
PROFESOR TITULAR A	9	TIEMPO COMPETO	38,214	611,963	486,497
PROFESOR TITULAR B	1	1/2 TIEMPO	22,585	73,891	54,003
PROFESOR TITULAR B	4	3/4 TIEMPO	33,877	315,662	211,180
PROFESOR TITULAR B	5	TIEMPO COMPLETO	43,268	401,864	332,183
SUBTOTAL	556				
Pago IMSS OCT-NOV				14,982,108	
Pago INFONAVIT OCT-NOV				5,167,524	
OTRAS PRESTACIONES					2,889,271

TOTAL	1,280	1,170,274	65,092,330	18,191,005
			SUMA CECYTE	83,283,335

EDUCACIÓN MEDIA SUPERIOR A DISTANCIA
PLANTILLA DE PERSONAL
CORRESPONDIENTE AL PRIMER TRIMESTRE
DEL 01 DE ENERO AL 31 DE MARZO DE 2021
(PESOS)

PUESTO	TOTAL DE PUESTOS	NIVEL	SUELDO BASE BIMESTRAL	TOTAL OTRAS PRESTACIONES
RESPONSABLE DEL CENTRO TIPO A	4	DIRECTIVO	247,270	25,475
RESPONSABLE DEL CENTRO TIPO B	8	DIRECTIVO	545,010	50,813
RESPONSABLE DEL CENTRO TIPO C	13	DIRECTIVO	1,062,781	105,396
AUXILIAR DEL RESPONSABLE DE CENTRO TIPO A	4	DIRECTIVO	184,212	19,272
AUXILIAR DEL RESPONSABLE DE CENTRO TIPO B	7	DIRECTIVO	370,724	38,482
AUXILIAR DEL RESPONSABLE DE CENTRO TIPO C	14	DIRECTIVO	852,667	87,905
ENCARGADO DE LA SALA DE COMPUTO TIPO B	6	ADMINISTRATIVO DE APOYO	147,624	57,911
ENCARGADO DE LA SALA DE COMPUTO TIPO C	14	ADMINISTRATIVO DE APOYO	429,721	174,705
OFICIAL DE SERVICIOS TIPO C	14	ADMINISTRATIVO DE APOYO	250,448	136,336
PROFESOR EMSAD 1	122	DOCENTE	3,899,148	1,501,869
Pago IMSS ENE-MAR			2,511,103	
Pago INFONAVIT ENE-MAR			899,256	
OTRAS PRESTACIONES			473,571	
TOTAL	208		11,873,535	2,198,164
			SUMA EMSAD	14,071,698
			TOTAL CECYTE-EMSAD	97,355,034



LEY DE DISCIPLINA FINANCIERA

Cuenta Pública
Entidad Federativa de Tlaxcala

2021

COLEGIO DE ESTUDIOS CIENTÍFICOS Y TECNOLÓGICOS DEL ESTADO DE TLAXCALA

Estado de Situación Financiera Detallado - LDF

Al 31 de marzo de 2021 y al 31 de diciembre de 2020

(PESOS)

Concepto (c)	31 de marzo 2021	31 de diciembre de 2020	Concepto (c)	31 de marzo 2021	31 de diciembre de 2020
ACTIVO			PASIVO		
Activo Circulante			Activo Circulante		
a. Efectivo y Equivalentes (a=a1+a2+a3+a4+a5+a6+a7)	68,765,226	49,378,071	a. Cuentas por Pagar a Corto Plazo (a=a1+a2+a3+a4+a5+a6+a7+a8+a9)	27,422,375	53,046,900
a1) Efectivo	0	0	a1) Servicios Personales por Pagar a Corto Plazo	166,900	17,575,603
a2) Bancos/Tesorería	68,765,226	49,378,071	a2) Proveedores por Pagar a Corto Plazo	295,970	1,512,224
a3) Bancos/Dependencias y Otros			a3) Contratas por Obras Públicas por Pagar a Corto Plazo		
a4) Inversiones Temporales (Hasta 3 meses)			a4) Participaciones y Aportaciones por Pagar a Corto Plazo		
a5) Fondos con Afectación Específica			a5) Transferencias Otorgadas por Pagar a Corto Plazo		
a6) Depósitos de Fondos de Terceros en Garantía y/o Administración			a6) Intereses, Comisiones y Otros Gastos de la Deuda Pública por Pagar a Corto Plazo		
a7) Otros Efectivos y Equivalentes			a7) Retenciones y Contribuciones por Pagar a Corto Plazo	13,293,339	33,959,073
b. Derechos a Recibir Efectivo o Equivalentes (b=b1+b2+b3+b4+b5+b6+b7)	72,220	50,958	a8) Devoluciones de la Ley de Ingresos por Pagar a Corto Plazo		
b1) Inversiones Financieras de Corto Plazo			a9) Otras Cuentas por Pagar a Corto Plazo	13,656,166	0
b2) Cuentas por Cobrar a Corto Plazo	0	0	b. Documentos por Pagar a Corto Plazo (b=b1+b2+b3)	0	0
b3) Deudores Diversos por Cobrar a Corto Plazo	0	0	b1) Documentos Comerciales por Pagar a Corto Plazo		
b4) Ingresos por Recuperar a Corto Plazo			b2) Documentos con Contratas por Obras Públicas por Pagar a Corto Plazo		
b5) Deudores por Anticipos de la Tesorería a Corto Plazo			b3) Otros Documentos por Pagar a Corto Plazo		
b6) Préstamos Otorgados a Corto Plazo			c. Porción a Corto Plazo de la Deuda Pública a Largo Plazo (c=c1+c2)	0	0
b7) Otros Derechos a Recibir Efectivo o Equivalentes a Corto Plazo	72,220	50,958	c1) Porción a Corto Plazo de la Deuda Pública		
c. Derechos a Recibir Bienes o Servicios (c=c1+c2+c3+c4+c5)	0	0	c2) Porción a Corto Plazo de Arrendamiento Financiero		
c1) Anticipo a Proveedores por Adquisición de Bienes y Prestación de Servicios a Corto Plazo	0	0	d. Títulos y Valores a Corto Plazo		
c2) Anticipo a Proveedores por Adquisición de Bienes Inmuebles y Muebles a Corto Plazo			e. Pasivos Diferidos a Corto Plazo (e=e1+e2+e3)	0	0
c3) Anticipo a Proveedores por Adquisición de Bienes Intangibles a Corto Plazo			e1) Ingresos Cobrados por Adelantado a Corto Plazo		
c4) Anticipo a Contratistas por Obras Públicas a Corto Plazo			e2) Intereses Cobrados por Adelantado a Corto Plazo		
c5) Otros Derechos a Recibir Bienes o Servicios a Corto Plazo			e3) Otros Pasivos Diferidos a Corto Plazo		
d. Inventarios (d=d1+d2+d3+d4+d5)	0	0	f. Fondos y Bienes de Terceros en Garantía y/o Administración a Corto Plazo (f=f1+f2+f3+f4+f5+f6)	0	0
d1) Inventario de Mercancías para Venta			f1) Fondos en Garantía a Corto Plazo		
d2) Inventario de Mercancías Terminadas			f2) Fondos en Administración a Corto Plazo		
d3) Inventario de Mercancías en Proceso de Elaboración			f3) Fondos Contingentes a Corto Plazo		
d4) Inventario de Materias Primas, Materiales y Suministros para Producción			f4) Fondos de Fideicomisos, Mandatos y Contratos Analógicos a Corto Plazo		
d5) Bienes en Tránsito			f5) Otros Fondos de Terceros en Garantía y/o Administración a Corto Plazo		
e. Almacenes	0	0	g. Valores y Bienes en Garantía a Corto Plazo		
f. Estimación por Pérdida o Deterioro de Activos Circulantes (f=f1+f2)			g. Provisiones a Corto Plazo (g=g1+g2+g3)	0	0
f1) Estimaciones para Cuentas Incobrables por Derechos a Recibir Efectivo o Equivalentes			g1) Provisión para Demandas y Juicios a Corto Plazo		
f2) Estimación por Deterioro de Inventarios			g2) Provisión para Contingencias a Corto Plazo		
g. Otros Activos Circulantes (g=g1+g2+g3+g4)	0	0	g3) Otras Provisiones a Corto Plazo		
g1) Valores en Garantía			h. Otros Pasivos a Corto Plazo (h=h1+h2+h3)	0	0
g2) Bienes en Garantía (excluye depósitos de fondos)			h1) Ingresos por Clasificar		
g3) Bienes Derivados de Embargos, Decomisos, Aseguramientos y Dación en Pago			h2) Recaudación por Participar		
g4) Adquisición con Fondos de Terceros			h3) Otros Pasivos Circulantes		
IA. Total de Activos Circulantes (IA = a + b + c + d + e + f + g)	68,837,446	49,429,029	IIA. Total de Pasivos Circulantes (IIA = a + b + c + d + e + f + g + h)	27,422,375	53,046,900

Activo No Circulante		Pasivo No Circulante	
a. Inversiones Financieras a Largo Plazo		a. Cuentas por Pagar a Largo Plazo	
b. Derechos a Recibir Efectivo o Equivalentes a Largo Plazo	142,606,832	b. Documentos por Pagar a Largo Plazo	
c. Bienes Inmuebles, Infraestructura y Construcciones en Proceso	71,199,560	c. Deuda Pública a Largo Plazo	
d. Bienes Muebles	398,839	d. Pasivos Diferidos a Largo Plazo	
e. Activos Intangibles		e. Fondos y Bienes de Terceros en Garantía y/o en Administración a Largo Plazo	
f. Depreciación, Deterioro y Amortización Acumulada de Bienes		f. Provisiones a Largo Plazo	
g. Activos Diferidos		IIIB. Total de Pasivos No Circulantes (IIIB = a + b + c + d + e + f)	0
h. Estimación por Pérdida o Deterioro de Activos no Circulantes		II. Total del Pasivo (II = IIA + IIIB)	27,422,375
i. Otros Activos no Circulantes	214,205,231	HACIENDA PÚBLICA/PATRIMONIO	53,046,900
II. Total de Activos No Circulantes (II = a + b + c + d + e + f + g + h + i)	283,042,677	IIIA. Hacienda Pública/Patrimonio Contribuido (IIIA = a + b + c)	155,722,556
I. Total del Activo (I = IA + II)	214,428,704	a. Aportaciones	136,923,581
		b. Donaciones de Capital	18,798,975
		c. Actualización de la Hacienda Pública/Patrimonio	99,897,746
		IIIB. Hacienda Pública/Patrimonio Generado (IIIB = a + b + c + d + e)	10,822,015
		a. Resultados del Ejercicio (Ahorro/ Desahorro)	4,654,357
		b. Resultados de Ejercicios Anteriores	-6,478,196
		c. Revalúos	50,395,722
		d. Reservas	0
		e. Rectificaciones de Resultados de Ejercicios Anteriores	0
		IIIC. Exceso o Insuficiencia en la Actualización de la Hacienda Pública/Patrimonio (IIIC = a + b)	0
		a. Resultado por Posición Monetaria	0
		b. Resultado por Tenencia de Activos no Monetarios	0
		III. Total Hacienda Pública/Patrimonio (III = IIIA + IIIB + IIIC)	255,620,302
		IV. Total del Pasivo y Hacienda Pública/Patrimonio (IV = II + III)	283,042,677
			210,810,833
			263,857,733

Lic. Teodoro Muñoz Torres
 Director General

C.P. Doraliz Cuapio Muñoz
 Directora Administrativa

COLEGIO DE ESTUDIOS CIENTIFICOS Y TECNOLOGICOS DEL ESTADO DE TLAXCALA

Informe Analítico de la Deuda Pública y Otros Pasivos - LDF

Al 01 de enero al 31 de marzo de 2021

(PESOS)

Denominación de la Deuda Pública y Otros Pasivos (c)	31 de diciembre 2020	Disposiciones del Periodo (e)	Amortizaciones del Periodo (f)	31 de marzo 2021	Saldo Final del Periodo (h) h=d+e-f+g	Pago de Intereses del Periodo (i)	Pago de Comisiones y demás costos asociados durante el Periodo (j)
1. Deuda Pública (1=A+B)							
A. Corto Plazo (A=a1+a2+a3)							
a1) Instituciones de Crédito							
a2) Títulos y Valores							
a3) Arrendamientos Financieros							
B. Largo Plazo (B=b1+b2+b3)							
b1) Instituciones de Crédito							
b2) Títulos y Valores							
b3) Arrendamientos Financieros							
2. Otros Pasivos	53,046,900	157,225,292	182,849,817	0	27,422,375	0	0
3. Total de la Deuda Pública y Otros Pasivos (3=1+2)							
4. Deuda Contingente 1 (informativo)							
A. Deuda Contingente 1							
B. Deuda Contingente 2							
C. Deuda Contingente XX							
5. Valor de Instrumentos Bono Cupón Cero 2 (Informativo)							
A. Instrumento Bono Cupón Cero 1							
B. Instrumento Bono Cupón Cero 2							
C. Instrumento Bono Cupón Cero XX							

1 Se refiere a cualquier Financiamiento sin fuente o garantía de pago definida, que sea asumida de manera solidaria o subsidiaria por las Entidades Federativas con sus Municipios, organismos descentralizados y empresas de participación estatal mayoritaria y fideicomisos, locales o municipales, y por los Municipios con sus respectivos organismos descentralizados y empresas de participación municipal mayoritaria.

2 Se refiere al valor del Bono Cupón Cero que respalda el pago de los créditos asociados al mismo (Activo).

Obligaciones a Corto Plazo (k)	Monto Contratado (l)	Plazo Pactado (m)	Tasa de Interés (n)	Comisiones y Costos Relacionados (o)	Tasa Efectiva (p)
6. Obligaciones a Corto Plazo (Informativo)					
A. Crédito 1					
B. Crédito 2					
C. Crédito XX					

Lic. Teodoro Muñoz Torres
Director General

C.P. Doraliz Cuapio Muñoz
Directora Administrativa

COLEGIO DE ESTUDIOS CIENTÍFICOS Y TECNOLÓGICOS DEL ESTADO DE TLAXCALA


Informe Analítico de Obligaciones Diferentes de Financiamientos – LDF

Del 1 de enero al 31 de marzo de 2021


(PESOS)

Denominación de las Obligaciones Diferentes de Financiamiento (c)	Fecha del Contrato (d)	Fecha de inicio de operación del proyecto (e)	Fecha de vencimiento (f)	Monto de la inversión pactado (g)	Plazo pactado (h)	Monto promedio mensual del pago de la contraprestación (i)	Monto promedio mensual del pago de la contraprestación correspondiente al pago de inversión (j)	Monto pagado de la inversión al 31 de marzo de 2021 (k)	Monto pagado de la inversión actualizado al 31 de marzo de 2021 (l)	Saldo pendiente por pagar de la inversión al 31 de marzo de 2021 (m = g - l)
A. Asociaciones Público Privadas (APP's) (A=a+b+c+d)				0	0	0	0	0	0	0
a) APP 1										
b) APP 2										
c) APP 3										
d) APP XX										
B. Otros Instrumentos (B=a+b+c+d)										
a) Otro Instrumento 1										
b) Otro Instrumento 2										
c) Otro Instrumento 3										
d) Otro Instrumento XX										
C. Total de Obligaciones Diferentes de Financiamiento (C=A+B)										

ESTE COLEGIO NO TIENE CONTRATADO OTRAS OBLIGACIONES DIFERENTES DE FINANCIAMIENTOS



Lic. Teodoro Muñoz Torres
 Director General



C.P. Doraliz Cuapio Muñoz
 Directora Administrativa

COLEGIO DE ESTUDIOS CIENTÍFICOS Y TECNOLÓGICOS DEL ESTADO DE TLAXCALA
Balance Presupuestario - LDF
Del 1 de enero al 31 de marzo de 2021
(PESOS)


Concepto (c)	Estimado/ Aprobado (d)	Devengado	Recaudado/ Pagado
A. Ingresos Totales (A = A1+A2+A3)	523,374,088	147,442,354	147,442,354
A1. Ingresos de Libre Disposición	523,374,088	147,442,354	147,442,354
A2. Transferencias Federales Etiquetadas	0	0	0
A3. Financiamiento Neto	0	0	0
B. Egresos Presupuestarios1 (B = B1+B2)	523,374,088	102,594,687	97,882,464
B1. Gasto No Etiquetado (sin incluir Amortización de la Deuda Pública)	523,374,088	102,594,687	97,882,464
B2. Gasto Etiquetado (sin incluir Amortización de la Deuda Pública)	0	0	0
C. Remanentes del Ejercicio Anterior (C = C1 + C2)	0	0	0
C1. Remanentes de Ingresos de Libre Disposición aplicados en el periodo	0	0	0
C2. Remanentes de Transferencias Federales Etiquetadas aplicados en el periodo	0	0	0
I. Balance Presupuestario (I = A-B + C)	0	44,847,667	49,559,890
II. Balance Presupuestario sin Financiamiento Neto (II = I - A3)	0	44,847,667	49,559,890
III. Balance Presupuestario sin Financiamiento Neto y sin Remanentes del Ejercicio Anterior (III= II - C)	0	44,847,667	49,559,890


Concepto	Aprobado	Devengado	Pagado
E. Intereses, Comisiones y Gastos de la Deuda (E = E1+E2)	0	0	0
E1. Intereses, Comisiones y Gastos de la Deuda con Gasto No Etiquetado	0	0	0
E2. Intereses, Comisiones y Gastos de la Deuda con Gasto Etiquetado	0	0	0
IV. Balance Primario (IV = III + E)	0	44,847,667	49,559,890

Concepto	Aprobado	Devengado	Pagado
F. Financiamiento (F = F1 + F2)	0	0	0
F1. Financiamiento con Fuente de Pago de Ingresos de Libre Disposición	0	0	0
F2. Financiamiento con Fuente de Pago de Transferencias Federales Etiquetadas	0	0	0
G. Amortización de la Deuda (G = G1 + G2)	0	0	0
G1. Amortización de la Deuda Pública con Gasto No Etiquetado	0	0	0
G2. Amortización de la Deuda Pública con Gasto Etiquetado	0	0	0
A3. Financiamiento Neto (A3 = F G)	0	0	0

Concepto	Aprobado	Devengado	Pagado
A1. Ingresos de Libre Disposición	523,374,088	147,442,354	147,442,354
A3.1 Financiamiento Neto con Fuente de Pago de Ingresos de Libre Disposición (A3.1 = F1 G1)	0	0	0
F1. Financiamiento con Fuente de Pago de Ingresos de Libre Disposición	0	0	0
G1. Amortización de la Deuda Pública con Gasto No Etiquetado	0	0	0
B1. Gasto No Etiquetado (sin incluir Amortización de la Deuda Pública)	523,374,088	102,594,687	97,882,464
C1. Remanentes de Ingresos de Libre Disposición aplicados en el periodo	0	0	0
V. Balance Presupuestario de Recursos Disponibles (V = A1 + A3.1 B 1 + C1)	0	44,847,667	49,559,890
VI. Balance Presupuestario de Recursos Disponibles sin Financiamiento Neto (VI = V A3.1)	0	44,847,667	49,559,890

Concepto	Aprobado	Devengado	Pagado
A2. Transferencias Federales Etiquetadas	0	0	0
A3.2 Financiamiento Neto con Fuente de Pago de Transferencias Federales Etiquetadas (A3.2 = F2 G2)	0	0	0
F2. Financiamiento con Fuente de Pago de Transferencias Federales Etiquetadas	0	0	0
G2. Amortización de la Deuda Pública con Gasto Etiquetado	0	0	0
B2. Gasto Etiquetado (sin incluir Amortización de la Deuda Pública)	0	0	0
C2. Remanentes de Transferencias Federales Etiquetadas aplicados en el periodo	0	0	0
VII. Balance Presupuestario de Recursos Etiquetados (VII = A2 + A3.2 -B2 + C2)	0	0	0
VIII. Balance Presupuestario de Recursos Etiquetados sin Financiamiento Neto (VIII = VII A3.2)	0	0	0


C.P. Doraliz Cupio Muñoz
Directora Administrativa


Lic. Teodoro Muñoz Torres
Director General


COLEGIO DE ESTUDIOS CIENTÍFICOS Y TECNOLÓGICOS DEL ESTADO DE TLAXCALA						
Estado Analítico de Ingresos Detallado - LDF						
Del 1 de enero al 31 de marzo de 2021						
(PEGS)						
Concepto (c)	Ingreso					Diferencia (e)
	Estimado (d)	Ampliaciones/ (Reducciones)	Modificado	Devengado	Recaudado	
Ingresos de Libre Disposición						
A. Impuestos						
B. Cuotas y Aportaciones de Seguridad Social						
C. Contribuciones de Mejoras						
D. Derechos						
E. Productos		10,559	10,559	10,559	10,559	0
F. Aprovechamientos		0	0	0	0	0
G. Ingresos por Ventas de Bienes y Servicios		8	8	8	8	0
H. Participaciones						
(H1+H2+H3+H4+H5+H6+H7+H8+H9+H10+H11)	0	0	0	0	0	0
h1) Fondo General de Participaciones						
h2) Fondo de Fomento Municipal		0	0	0	0	0
h3) Fondo de Fiscalización y Recaudación						
h4) Fondo de Compensación						
h5) Fondo de Extracción de Hidrocarburos						
h6) Impuesto Especial Sobre Producción y Servicios						
h7) 0.136% de la Recaudación Federal Participable						
h8) 3.17% Sobre Extracción de Petróleo						
h9) Gasolinas y Diesel						
h10) Fondo del Impuesto Sobre la Renta						
h11) Fondo de Estabilización de los Ingresos de las Entidades Federativas						
I. Incentivos Derivados de la Colaboración Fiscal (I1+I2+I3+I4+I5)	0	0	0	0	0	0
I1) Tenencia o Uso de Vehículos						
I2) Fondo de Compensación ISAN						
I3) Impuesto Sobre Automóviles Nuevos						
I4) Fondo de Compensación de Repuestos Intermedios						
I5) Otros Incentivos Económicos						
J. Transferencias	523,374,088	-893,196	522,480,892	147,431,787	147,431,787	375,048,105
K. Convenios	0	0	0	0	0	0
K1) Otros Convenios y Subsidios						
L. Otros Ingresos de Libre Disposición (L1+L2)	0	0	0	0	0	0
L1) Participaciones en Ingresos Locales						
L2) Otros Ingresos de Libre Disposición						
L Total de Ingresos de Libre Disposición (I+J+K+L)	523,374,088	-893,196	522,480,892	147,431,787	147,431,787	375,048,105
Ingresos Excedentes de Ingresos de Libre Disposición						
Transferencias Federales Etiquetadas						
A. Aportaciones (A1+A2+A3+A4+A5+A6+A7+A8)	0	0	0	0	0	0
A1) Fondo de Aportaciones para la Nómina Educativa y Gasto Operativo						
A2) Fondo de Aportaciones para los Servicios de Salud						
A3) Fondo de Aportaciones para la Infraestructura Social						
A4) Fondo de Aportaciones para el Fortalecimiento de los Municipios y de las Demarcaciones Territoriales del Distrito Federal						
A5) Fondo de Aportaciones Múltiples	0	0	0	0	0	0
A6) Fondo de Aportaciones para la Educación Tecnológica y de Adultos						
A7) Fondo de Aportaciones para la Seguridad Pública de los Estados y del Distrito Federal						
A8) Fondo de Aportaciones para el Fortalecimiento de las Entidades Federativas						
B. Convenios (B1+B2+B3+B4)	0	0	0	0	0	0
B1) Convenios de Protección Social en Salud						
B2) Convenios de Descartelización						
B3) Convenios de Reasignación						
B4) Otros Convenios y Subsidios						
C. Fondos Distintos de Aportaciones (C1+C2)	0	0	0	0	0	0
C1) Fondo para Entidades Federativas y Municipios Productores de Hidrocarburos						
C2) Fondo Minero						
D. Transferencias, Subsidios y Subvenciones, y Pensiones y Jubilaciones						
E. Otras Transferencias Federales Etiquetadas						
E Total de Transferencias Federales Etiquetadas (E)	0	0	0	0	0	0
F. Ingresos Derivados de Financiamientos (F = A)	0	0	0	0	0	0
A. Ingresos Derivados de Financiamientos	0	0	0	0	0	0
IV. Total de Ingresos (IV = I + E + F)	523,374,088	-893,196	522,480,892	147,431,787	147,431,787	375,048,105
Datos Informativos						
1. Ingresos Derivados de Financiamientos con Fuente de Pago de Ingresos de Libre Disposición						
2. Ingresos Derivados de Financiamientos con Fuente de Pago de Transferencias Federales Etiquetadas						
3. Ingresos Derivados de Financiamientos (3 = 1 + 2)	0	0	0	0	0	0


C.P. Doraliz Cupio Muñoz
Directora Administrativa

Lic. Teodoro Muñoz Torres
Director General

COLEGIO DE ESTUDIOS CIENTÍFICOS Y TECNOLÓGICOS DEL ESTADO DE TLAXCALA						
Estado Analítico del Ejercicio del Presupuesto de Egresos Detallado - LDF						
Clasificación por Objeto del Gasto (Capítulo y Concepto)						
Del 1 de enero al 31 de marzo de 2021						
(PESOS)						
Concepto (c)	Egresos					Subejercicio (e)
	Aprobado (d)	Ampliaciones/ (Reducciones)	Modificado	Devengado	Pagado	
I. Gasto No Etiquetado (=A+B+C+D+E+F+G+H+I)	523,374,088	-882,629	522,491,459	102,594,687	97,882,464	419,896,772
A. Servicios Personales (A=a1+a2+a3+a4+a5+a6+a7)	479,634,656	-893,196	478,741,460	97,355,034	93,512,042	381,386,426
a1) Remuneraciones al Personal de Carácter Permanente	212,889,796	-422,225	212,467,572	50,391,431	50,391,431	162,076,141
a2) Remuneraciones al Personal de Carácter Transitorio	358,608	0	358,608	73,701	73,701	284,907
a3) Remuneraciones Adicionales y Especiales	73,956,551	19,805	73,976,356	14,958,453	14,958,453	59,017,904
a4) Seguridad Social	72,624,914	351,250	72,976,164	23,559,990	20,879,819	49,416,173
a5) Otras Prestaciones Sociales y Económicas	119,804,787	-842,027	118,962,760	8,371,459	7,208,638	110,591,301
a6) Previsiones	0	0	0	0	0	0
a7) Pago de Estímulos a Servidores Públicos	0	0	0	0	0	0
B. Materiales y Suministros (B=b1+b2+b3+b4+b5+b6+b7+b8+b9)	7,637,202	209,370	7,846,572	537,878	413,543	7,308,694
b1) Materiales de Administración, Emisión de Documentos y Artículos Oficiales	5,054,491	183,490	5,237,981	390,917	266,582	4,847,065
b2) Alimentos y Utensilios	368,500	-45,660	322,840	56,911	56,911	265,928
b3) Materias Primas y Materiales de Producción y Comercialización	0	0	0	0	0	0
b4) Materiales y Artículos de Construcción y de Reparación	212,300	-2,020	210,280	424	424	209,856
b5) Productos Químicos, Farmacéuticos y de Laboratorio	386,220	-7,102	379,118	0	0	379,118
b6) Combustibles, Lubricantes y Aditivos	876,000	55,133	931,133	71,719	71,719	859,414
b7) Vestuario, Blancos, Prendas de Protección y Artículos Deportivos	384,691	1,336	386,027	1,336	1,336	384,691
b8) Materiales y Suministros Para Seguridad	0	0	0	0	0	0
b9) Herramientas, Refacciones y Accesorios Menores	355,000	24,192	379,192	16,570	16,570	362,622
C. Servicios Generales (C=c1+c2+c3+c4+c5+c6+c7+c8+c9)	32,156,230	-198,803	31,957,427	4,701,775	3,956,879	27,535,652
c1) Servicios Básicos	4,527,100	340,815	4,867,915	566,864	566,864	4,301,051
c2) Servicios de Arrendamiento	1,672,350	87,141	1,759,491	280,629	243,704	1,478,862
c3) Servicios Profesionales, Científicos, Técnicos y Otros Servicios	13,063,230	1,423,729	14,486,959	2,020,185	1,933,361	12,466,774
c4) Servicios Financieros, Bancarios y Comerciales	230,000	7,990	237,990	7,990	7,990	230,000
c5) Servicios de Instalación, Reparación, Mantenimiento y Conservación	2,139,100	9,828	2,148,928	35,863	35,863	2,113,064
c6) Servicios de Comunicación Social y Publicidad	300,000	0	300,000	0	0	300,000
c7) Servicios de Traslado y Viáticos	553,591	-129,329	424,262	679	679	423,583
c8) Servicios Oficiales	1,442,250	-93,446	1,348,804	59,265	11,380	1,289,539
c9) Otros Servicios Generales	8,228,609	-1,845,530	6,383,079	1,730,300	1,157,038	4,652,779
D. Transferencias, Asignaciones, Subsidios y Otras Ayudas (D=d1+d2+d3+d4+d5+d6+d7+d8+d9)	0	0	0	0	0	0
d1) Transferencias Internas y Asignaciones al Sector Público	0	0	0	0	0	0
d2) Transferencias al Resto del Sector Público	0	0	0	0	0	0
d3) Subsidios y Subvenciones	0	0	0	0	0	0
d4) Ayudas Sociales	0	0	0	0	0	0
d5) Pensiones y Jubilaciones	0	0	0	0	0	0
d6) Transferencias a Fideicomisos, Mandatos y Otros Análogos	0	0	0	0	0	0
d7) Transferencias a la Seguridad Social	0	0	0	0	0	0
d8) Donativos	0	0	0	0	0	0
d9) Transferencias al Exterior	0	0	0	0	0	0
E. Bienes Muebles, Inmuebles e Intangibles (E=e1+e2+e3+e4+e5+e6+e7+e8+e9)	3,946,000	0	3,946,000	0	0	3,946,000
e1) Mobiliario y Equipo de Administración	995,000	0	995,000	0	0	995,000
e2) Mobiliario y Equipo Educativo y Recreativo	0	0	0	0	0	0
e3) Equipo e Instrumental Médico y de Laboratorio	400,000	0	400,000	0	0	400,000
e4) Vehículos y Equipo de Transporte	0	0	0	0	0	0
e5) Equipo de Defensa y Seguridad	0	0	0	0	0	0
e6) Maquinaria, Otros Equipos y Herramientas	700,000	0	700,000	0	0	700,000
e7) Activos Biológicos	0	0	0	0	0	0
e8) Bienes Inmuebles	0	0	0	0	0	0
e9) Activos Intangibles	1,851,000	0	1,851,000	0	0	1,851,000
F. Inversión Pública (F=f1+f2+f3)	0	0	0	0	0	0
f1) Obra Pública en Bienes de Dominio Público	0	0	0	0	0	0
f2) Obra Pública en Bienes Propios	0	0	0	0	0	0
f3) Proyectos Productivos y Acciones de Fomento	0	0	0	0	0	0
G. Inversiones Financieras y Otras Provisiones (G=g1+g2+g3+g4+g5+g6+g7)	0	0	0	0	0	0
g1) Inversiones Para el Fomento de Actividades Productivas	0	0	0	0	0	0
g2) Acciones y Participaciones de Capital	0	0	0	0	0	0
g3) Compra de Títulos y Valores	0	0	0	0	0	0
g4) Concesión de Préstamos	0	0	0	0	0	0
g5) Inversiones en Fideicomisos, Mandatos y Otros Análogos	0	0	0	0	0	0
Fideicomiso de Desastres Naturales (Informativo)	0	0	0	0	0	0
g6) Otras Inversiones Financieras	0	0	0	0	0	0
g7) Provisiones para Contingencias y Otras Erogaciones Especiales	0	0	0	0	0	0
H. Participaciones y Aportaciones (H=h1+h2+h3)	0	0	0	0	0	0
h1) Participaciones	0	0	0	0	0	0
h2) Aportaciones	0	0	0	0	0	0
h3) Convenios	0	0	0	0	0	0
I. Deuda Pública (I=i1+i2+i3+i4+i5+i6+i7)	0	0	0	0	0	0
i1) Amortización de la Deuda Pública	0	0	0	0	0	0
i2) Intereses de la Deuda Pública	0	0	0	0	0	0
i3) Comisiones de la Deuda Pública	0	0	0	0	0	0
i4) Gastos de la Deuda Pública	0	0	0	0	0	0
i5) Costo por Coberturas	0	0	0	0	0	0
i6) Apoyos Financieros	0	0	0	0	0	0
i7) Adeudos de Ejercicios Fiscales Anteriores (ADEFAS)	0	0	0	0	0	0

II. Gasto Etiquetado (II=A+B+C+D+E+F+G+H+I)	0	0	0	0	0	0
A. Servicios Personales (A=a1+a2+a3+a4+a5+a6+a7)	0	0	0	0	0	0
a1) Remuneraciones al Personal de Carácter Permanente	0	0	0	0	0	0
a2) Remuneraciones al Personal de Carácter Transitorio	0	0	0	0	0	0
a3) Remuneraciones Adicionales y Especiales	0	0	0	0	0	0
a4) Seguridad Social	0	0	0	0	0	0
a5) Otras Prestaciones Sociales y Económicas	0	0	0	0	0	0
a6) Previsiones	0	0	0	0	0	0
a7) Pago de Estimulos a Servidores Públicos	0	0	0	0	0	0
B. Materiales y Suministros (B=b1+b2+b3+b4+b5+b6+b7+b8+b9)	0	0	0	0	0	0
b1) Materiales de Administración, Emisión de Documentos y Artículos Oficiales	0	0	0	0	0	0
b2) Alimentos y Utensilios	0	0	0	0	0	0
b3) Materias Primas y Materiales de Producción y Comercialización	0	0	0	0	0	0
b4) Materiales y Artículos de Construcción y de Reparación	0	0	0	0	0	0
b5) Productos Químicos, Farmacéuticos y de Laboratorio	0	0	0	0	0	0
b6) Combustibles, Lubricantes y Aditivos	0	0	0	0	0	0
b7) Vestuario, Blancos, Prendas de Protección y Artículos Deportivos	0	0	0	0	0	0
b8) Materiales y Suministros Para Seguridad	0	0	0	0	0	0
b9) Herramientas, Refacciones y Accesorios Menores	0	0	0	0	0	0
C. Servicios Generales (C=c1+c2+c3+c4+c5+c6+c7+c8+c9)	0	0	0	0	0	0
c1) Servicios Básicos	0	0	0	0	0	0
c2) Servicios de Arrendamiento	0	0	0	0	0	0
c3) Servicios Profesionales, Científicos, Técnicos y Otros Servicios	0	0	0	0	0	0
c4) Servicios Financieros, Bancarios y Comerciales	0	0	0	0	0	0
c5) Servicios de Instalación, Reparación, Mantenimiento y Conservación	0	0	0	0	0	0
c6) Servicios de Comunicación Social y Publicidad	0	0	0	0	0	0
c7) Servicios de Traslado y Viáticos	0	0	0	0	0	0
c8) Servicios Oficiales	0	0	0	0	0	0
c9) Otros Servicios Generales	0	0	0	0	0	0
D. Transferencias, Asignaciones, Subsidios y Otras Ayudas (D=d1+d2+d3+d4+d5+d6+d7+d8+d9)	0	0	0	0	0	0
d1) Transferencias Internas y Asignaciones al Sector Público	0	0	0	0	0	0
d2) Transferencias al Resto del Sector Público	0	0	0	0	0	0
d3) Subsidios y Subvenciones	0	0	0	0	0	0
d4) Ayudas Sociales	0	0	0	0	0	0
d5) Pensiones y Jubilaciones	0	0	0	0	0	0
d6) Transferencias a Fideicomisos, Mandatos y Otros Análogos	0	0	0	0	0	0
d7) Transferencias a la Seguridad Social	0	0	0	0	0	0
d8) Donativos	0	0	0	0	0	0
d9) Transferencias al Exterior	0	0	0	0	0	0
E. Bienes Muebles, Inmuebles e Intangibles (E=e1+e2+e3+e4+e5+e6+e7+e8+e9)	0	0	0	0	0	0
e1) Mobiliario y Equipo de Administración	0	0	0	0	0	0
e2) Mobiliario y Equipo Educativo y Recreativo	0	0	0	0	0	0
e3) Equipo e Instrumental Médico y de Laboratorio	0	0	0	0	0	0
e4) Vehículos y Equipo de Transporte	0	0	0	0	0	0
e5) Equipo de Defensa y Seguridad	0	0	0	0	0	0
e6) Maquinaria, Otros Equipos y Herramientas	0	0	0	0	0	0
e7) Activos Biológicos	0	0	0	0	0	0
e8) Bienes Inmuebles	0	0	0	0	0	0
e9) Activos Intangibles	0	0	0	0	0	0
F. Inversión Pública (F=f1+f2+f3)	0	0	0	0	0	0
f1) Obra Pública en Bienes de Dominio Público	0	0	0	0	0	0
f2) Obra Pública en Bienes Propios	0	0	0	0	0	0
f3) Proyectos Productivos y Acciones de Fomento	0	0	0	0	0	0
G. Inversiones Financieras y Otras Provisiones (G=g1+g2+g3+g4+g5+g6+g7)	0	0	0	0	0	0
g1) Inversiones Para el Fomento de Actividades Productivas	0	0	0	0	0	0
g2) Acciones y Participaciones de Capital	0	0	0	0	0	0
g3) Compra de Títulos y Valores	0	0	0	0	0	0
g4) Concesión de Préstamos	0	0	0	0	0	0
g5) Inversiones en Fideicomisos, Mandatos y Otros Análogos	0	0	0	0	0	0
Fideicomiso de Desastres Naturales (Informativo)	0	0	0	0	0	0
g6) Otras Inversiones Financieras	0	0	0	0	0	0
g7) Provisiones para Contingencias y Otras Erogaciones Especiales	0	0	0	0	0	0
H. Participaciones y Aportaciones (H=h1+h2+h3)	0	0	0	0	0	0
h1) Participaciones	0	0	0	0	0	0
h2) Aportaciones	0	0	0	0	0	0
h3) Convenios	0	0	0	0	0	0
I. Deuda Pública (I=i1+i2+i3+i4+i5+i6+i7)	0	0	0	0	0	0
i1) Amortización de la Deuda Pública	0	0	0	0	0	0
i2) Intereses de la Deuda Pública	0	0	0	0	0	0
i3) Comisiones de la Deuda Pública	0	0	0	0	0	0
i4) Gastos de la Deuda Pública	0	0	0	0	0	0
i5) Costo por Coberturas	0	0	0	0	0	0
i6) Apoyos Financieros	0	0	0	0	0	0
i7) Adeudos de Ejercicios Fiscales Anteriores (ADEFAS)	0	0	0	0	0	0
III. Total de Egresos (III = I + II)	523,374,088	-882,629	522,491,459	102,594,687	97,882,464	419,896,772


 C.P. Doraliz Cupio Muñoz
 Directora Administrativa


 Lic. Teodoro Muñoz Torres
 Director General

COLEGIO DE ESTUDIOS CIENTÍFICOS Y TECNOLÓGICOS DEL ESTADO DE TLAXCALA
 Estado Analítico del Ejercicio del Presupuesto de Egresos Detallado - LDF
 Clasificación Administrativa
 Del 1 de enero al 31 de marzo de 2021
 (PESOS)

Concepto (c)	Egresos					Subejercicio (e)
	Aprobado (d)	Ampliaciones/ (Reducciones)	Modificado	Devengado	Pagado	
I. Gasto No Etiquetado (I=A+B+C+D+E+F+G+H)	523,374,088	-882,629	522,491,459	102,594,687	97,882,464	419,896,772
DIRECCION ADMINISTRATIVA	436,585,521	-962,121	435,623,400	87,133,396	82,995,662	348,490,004
DIRECCION ACADEMICA	4,910,790	-49,744	4,861,046	72,800	0	4,788,246
DIRECCION DE PLANEACION	3,267,150	0	3,267,150	0	0	3,267,150
DIRECCION DE VINCULACION	1,423,000	186,221	1,609,221	145,749	83,840	1,463,472
DIRECCION DE INFORMATICA	2,016,850	10,486	2,027,336	10,486	10,486	2,016,850
EMSAD	75,170,778	-67,472	75,103,305	15,232,255	14,792,276	59,871,050
II. Gasto Etiquetado (II=A+B+C+D+E+F+G+H)	0	0	0	0	0	0
DIRECCION DE PLANEACION	0	0	0	0	0	0
EMSAD	0	0	0	0	0	0
III. Total de Egresos (III = I + II)	523,374,088	-882,629	522,491,459	102,594,687	97,882,464	419,896,772

C.P. Doraliz Cupio Muñoz
 Directora Administrativa

Lic. Teodoro Muñoz Torres
 Director General

COLEGIO DE ESTUDIOS CIENTÍFICOS Y TECNOLÓGICOS DEL ESTADO DE TLAXCALA

Estado Analítico del Ejercicio del Presupuesto de Egresos Detallado - LDF

Clasificación Funcional (Finalidad y Función)

Del 1 de enero al 31 de marzo de 2021

(PESOS)

Concepto (c)	Egresos					Subejercicio (e)
	Aprobado (d)	Ampliaciones/ (Reducciones)	Modificado	Devengado	Pagado	
I. Gasto No Etiquetado (I=A+B+C+D)	523,374,088	-882,629	522,491,459	102,594,687	97,882,464	419,896,772
A. Gobierno (A=a1+a2+a3+a4+a5+a6+a7+a8)	0	0	0	0	0	0
a1) Legislación						
a2) Justicia						
a3) Coordinación de la Política de Gobierno						
a4) Relaciones Exteriores						
a5) Asuntos Financieros y Hacendarios						
a6) Seguridad Nacional						
a7) Asuntos de Orden Público y de Seguridad Interior						
a8) Otros Servicios Generales						
B. Desarrollo Social (B=b1+b2+b3+b4+b5+b6+b7)	523,374,088	-882,629	522,491,459	102,594,687	97,882,464	419,896,772
b1) Protección Ambiental						
b2) Vivienda y Servicios a la Comunidad						
b3) Salud						
b4) Recreación, Cultura y Otras Manifestaciones Sociales						
b5) Educación	523,374,088	-882,629	522,491,459	102,594,687	97,882,464	419,896,772
b6) Protección Social						
b7) Otros Asuntos Sociales						
C. Desarrollo Económico (C=c1+c2+c3+c4+c5+c6+c7+c8+c9)	0	0	0	0	0	0
c1) Asuntos Económicos, Comerciales y Laborales en General						
c2) Agropecuaria, Silvicultura, Pesca y Caza						
c3) Combustibles y Energía						
c4) Minería, Manufacturas y Construcción						
c5) Transporte						
c6) Comunicaciones						
c7) Turismo						
c8) Ciencia, Tecnología e Innovación						
c9) Otras Industrias y Otros Asuntos Económicos						
D. Otras No Clasificadas en Funciones Anteriores (D=d1+d2+d3+d4)	0	0	0	0	0	0
d1) Transacciones de la Deuda Pública / Costo Financiero de la Deuda						
d2) Transferencias, Participaciones y Aportaciones Entre Diferentes Niveles y Ordenes de Gobierno						
d3) Saneamiento del Sistema Financiero						
d4) Adeudos de Ejercicios Fiscales Anteriores						
II. Gasto Etiquetado (II=A+B+C+D)	0	0	0	0	0	0
A. Gobierno (A=a1+a2+a3+a4+a5+a6+a7+a8)	0	0	0	0	0	0
a1) Legislación						
a2) Justicia						
a3) Coordinación de la Política de Gobierno						
a4) Relaciones Exteriores						
a5) Asuntos Financieros y Hacendarios						
a6) Seguridad Nacional						
a7) Asuntos de Orden Público y de Seguridad Interior						
a8) Otros Servicios Generales						
B. Desarrollo Social (B=b1+b2+b3+b4+b5+b6+b7)	0	0	0	0	0	0
b1) Protección Ambiental						
b2) Vivienda y Servicios a la Comunidad						
b3) Salud						
b4) Recreación, Cultura y Otras Manifestaciones Sociales						
b5) Educación						
b6) Protección Social						
b7) Otros Asuntos Sociales						
C. Desarrollo Económico (C=c1+c2+c3+c4+c5+c6+c7+c8+c9)	0	0	0	0	0	0
c1) Asuntos Económicos, Comerciales y Laborales en General						
c2) Agropecuaria, Silvicultura, Pesca y Caza						
c3) Combustibles y Energía						
c4) Minería, Manufacturas y Construcción						
c5) Transporte						
c6) Comunicaciones						
c7) Turismo						
c8) Ciencia, Tecnología e Innovación						
c9) Otras Industrias y Otros Asuntos Económicos						
D. Otras No Clasificadas en Funciones Anteriores (D=d1+d2+d3+d4)	0	0	0	0	0	0
d1) Transacciones de la Deuda Pública / Costo Financiero de la Deuda						
d2) Transferencias, Participaciones y Aportaciones Entre Diferentes Niveles y Ordenes de Gobierno						
d3) Saneamiento del Sistema Financiero						
d4) Adeudos de Ejercicios Fiscales Anteriores						
III. Total de Egresos (III = I + II)	523,374,088	-882,629	522,491,459	102,594,687	97,882,464	419,896,772


C.P. Doraliz Cupio Muñoz
Directora Administrativa

Lic. Rodolfo Muñoz Torres
Director General

COLEGIO DE ESTUDIOS CIENTÍFICOS Y TECNOLÓGICOS DEL ESTADO DE TLAXCALA
Estado Analítico del Ejercicio del Presupuesto de Egresos Detallado - LDF
Clasificación de Servicios Personales por Categoría
Del 1 de enero al 31 de marzo de 2021
(PESOS)

Concepto (c)	Egresos					Subejercicio (e)
	Aprobado (d)	Ampliaciones/ (Reducciones)	Modificado	Devengado	Pagado	
I. Gasto No Etiquetado (I=A+B+C+D+E+F)	479,634,656	- 893,196	478,741,460	97,355,034	93,512,042	381,386,426
A. Personal Administrativo y de Servicio Público						
B. Magisterio	479,634,656	- 893,196	478,741,460	97,355,034	93,512,042	381,386,426
C. Servicios de Salud (C=c1+c2)						
c1) Personal Administrativo						
c2) Personal Médico, Paramédico y afin						
D. Seguridad Pública						
E. Gastos asociados a la implementación de nuevas leyes federales o reformas a las mismas (E = e1 + e2)	-					
e1) Nombre del Programa o Ley 1						
e2) Nombre del Programa o Ley 2						
F. Sentencias laborales definitivas						
II. Gasto Etiquetado (II=A+B+C+D+E+F)	-	-	-	-	-	-
A. Personal Administrativo y de Servicio Público						
B. Magisterio						
C. Servicios de Salud (C=c1+c2)						
c1) Personal Administrativo						
c2) Personal Médico, Paramédico y afin						
D. Seguridad Pública						
E. Gastos asociados a la implementación de nuevas leyes federales o reformas a las mismas (E = e1 + e2)	-					
e1) Nombre del Programa o Ley 1						
e2) Nombre del Programa o Ley 2						
F. Sentencias laborales definitivas						
III. Total del Gasto en Servicios Personales (III = I + II)	479,634,656	- 893,196	478,741,460	97,355,034	93,512,042	381,386,426


 C.P. Doraliz Cupio Muñoz
 Directora Administrativa




 Lic. Teodoro Muñoz Torres
 Director General

NOMBRE DEL ENTE PÚBLICO (a)
Guía de Cumplimiento de la Ley de Disciplina Financiera de las Entidades Federativas y Municipios
 Del 1 de enero al 31 de marzo de 2021

Indicadores de Observancia (c)	Implementación		Resultado		Fundamento (h)	Comentarios (i)
	SI	NO	Monto o valor (f)	Unidad (pesos/porcentaje) (g)		
	Mecanismo de Verificación (d)	Fecha estimada de cumplimiento (e)				
INDICADORES PRESUPUESTARIOS						
A. INDICADORES CUANTITATIVOS						
1 Balance Presupuestario Sostenible (j)						
a. Propuesto	X	Junta directiva CXXXVII		522,480,892.00	pesos	Art. 6 y 19 de la LDF
b. Aprobado	X	Junta directiva CXXXVII		522,480,892.00	pesos	Art. 6 y 19 de la LDF
c. Ejercido	X	SAACG.NET		97,882,464.36	pesos	Art. 6 y 19 de la LDF
2 Balance Presupuestario de Recursos Disponibles Sostenible (k)						
a. Propuesto	X	Junta directiva CXXXVII		522,480,892.00	pesos	Art. 6 y 19 de la LDF
b. Aprobado	X	Junta directiva CXXXVII		522,480,892.00	pesos	Art. 6 y 19 de la LDF
c. Ejercido	X	SAACG.NET		97,882,464.36	pesos	Art. 6 y 19 de la LDF
3 Financiamiento Neto dentro del Techo de Financiamiento Neto (l)						
a. Propuesto	X	Junta directiva CXXXVII		522,480,892.00	pesos	Art. 6, 19 y 46 de la LDF
b. Aprobado	X	Junta directiva CXXXVII		522,480,892.00	pesos	Art. 6, 19 y 46 de la LDF
c. Ejercido	X	SAACG.NET		97,882,464.36	pesos	Art. 6, 19 y 46 de la LDF
4 Recursos destinados a la atención de desastres naturales						
a. Asignación al fideicomiso para desastres naturales (m)						
a.1 Aprobado	N/A	Reporte Trim. Formato 6 a)		N/A	pesos	Art. 9 de la LDF
a.2 Pagado	N/A	Cuenta Pública / Formato 6 a)		N/A	pesos	Art. 9 de la LDF
b. Aportación promedio realizada por la Entidad Federativa durante los 5 ejercicios previos, para infraestructura dañada por desastres naturales (n)	N/A	Autorizaciones de recursos aprobados por el FONDEN		N/A	pesos	Art. 9 de la LDF
c. Saldo del fideicomiso para desastres naturales (o)	N/A	Cuenta Pública / Auxiliar de Cuentas		N/A	pesos	Art. 9 de la LDF
d. Costo promedio de los últimos 5 ejercicios de la reconstrucción de infraestructura dañada por desastres naturales (p)	N/A	Autorizaciones de recursos aprobados por el FONDEN		N/A	pesos	Art. 9 de la LDF
5 Techo para servicios personales (q)						
a. Asignación en el Presupuesto de Egresos	X	Reporte Trim. Formato 6 d)		478,741,460.00	pesos	Art. 10 y 21 de la LDF
b. Ejercido	X	Reporte Trim. Formato 6 d)		97,355,033.81	pesos	Art. 13 fracc. V y 21 de la LDF
6 Previsiones de gasto para compromisos de pago derivados de APPs (r)						
a. Asignación en el Presupuesto de Egresos		Presupuesto de Egresos		N/A	pesos	Art. 11 y 21 de la LDF
7 Techo de ADEFAS para el ejercicio fiscal (s)						
a. Propuesto		Proyecto de Presupuesto de Egresos		N/A	pesos	Art. 12 y 20 de la LDF
b. Aprobado		Reporte Trim. Formato 6 a)		N/A	pesos	Art. 12 y 20 de la LDF
c. Ejercido		Cuenta Pública / Formato 6 a)		N/A	pesos	Art. 12 y 20 de la LDF
B. INDICADORES CUALITATIVOS						
1 Iniciativa de Ley de Ingresos y Proyecto de Presupuesto de Egresos						
a. Objetivos anuales, estrategias y metas para el ejercicio fiscal (t)		Iniciativa de Ley de Ingresos y Proyecto de Presupuesto de Egresos		N/A		Art. 5 y 18 de la LDF
b. Proyecciones de ejercicios posteriores (u)		Iniciativa de Ley de Ingresos y Proyecto de Presupuesto de Egresos / Formatos 7 a) y b)		N/A		Art. 5 y 18 de la LDF
c. Descripción de riesgos relevantes y propuestas de acción para enfrentarlos (v)		Iniciativa de Ley de Ingresos y Proyecto de Presupuesto de Egresos		N/A		Art. 5 y 18 de la LDF
d. Resultados de ejercicios fiscales anteriores y el ejercicio fiscal en cuestión (w)		Iniciativa de Ley de Ingresos y Proyecto de Presupuesto de Egresos / Formatos 7 c) y d)		N/A		Art. 5 y 18 de la LDF
e. Estudio actuarial de las pensiones de sus trabajadores (x)		Proyecto de Presupuesto de Egresos / Formato 8		N/A		Art. 5 y 18 de la LDF
2 Balance Presupuestario de Recursos Disponibles, en caso de ser negativo						
a. Razones excepcionales que justifican el Balance Presupuestario de Recursos Disponibles negativo (y)		Iniciativa de Ley de Ingresos o Proyecto de Presupuesto de Egresos		N/A		Art. 6 y 19 de la LDF
b. Fuente de recursos para cubrir el Balance Presupuestario de Recursos Disponibles negativo (z)		Iniciativa de Ley de Ingresos o Proyecto de Presupuesto de Egresos		N/A		Art. 6 y 19 de la LDF
c. Número de ejercicios fiscales y acciones necesarias para cubrir el Balance Presupuestario de Recursos Disponibles negativo (aa)		Iniciativa de Ley de Ingresos o Proyecto de Presupuesto de Egresos		N/A		Art. 6 y 19 de la LDF
d. Informes Trimestrales sobre el avance de las acciones para recuperar el Balance Presupuestario de Recursos Disponibles (bb)		Reporte Trim. y Cuenta Pública		N/A		Art. 6 y 19 de la LDF
3 Servicios Personales						
a. Remuneraciones de los servidores públicos (cc)		Proyecto de Presupuesto		N/A		Art. 10 y 21 de la LDF
b. Previsiones salariales y económicas para cubrir incrementos salariales, creación de plazas y otros (dd)		Proyecto de Presupuesto		N/A		Art. 10 y 21 de la LDF
INDICADORES DEL EJERCICIO PRESUPUESTARIO						
A. INDICADORES CUANTITATIVOS						
1 Ingresos Excedentes derivados de Ingresos de Libre Disposición						
a. Monto de Ingresos Excedentes derivados de ILD (ee)		Cuenta Pública / Formato 5		N/A	pesos	Art. 14 y 21 de la LDF
b. Monto de Ingresos Excedentes derivados de ILD destinados al fin del A.14, fracción I de la LDF (ff)		Cuenta Pública		N/A	pesos	Art. 14 y 21 de la LDF
c. Monto de Ingresos Excedentes derivados de ILD destinados al fin del A.14, fracción II, a) de la LDF (gg)		Cuenta Pública		N/A	pesos	Art. 14 y 21 de la LDF
d. Monto de Ingresos Excedentes derivados de ILD destinados al fin del A.14, fracción II, b) de la LDF (hh)		Cuenta Pública		N/A	pesos	Art. 14 y 21 de la LDF
e. Monto de Ingresos Excedentes derivados de ILD destinados al fin del artículo noveno transitorio de la LDF (ii)				N/A	pesos	Art. Noveno Transitorio de la LDF

NOMBRE DEL ENTE PÚBLICO (a)
Guía de Cumplimiento de la Ley de Disciplina Financiera de las Entidades Federativas y Municipios
 Del 1 de enero al 31 de marzo de 2021

Indicadores de Observancia (c)	Implementación		Resultado		Fundamento (h)	Comentarios (i)
	SI	NO	Monto o valor (f)	Unidad (pesos/porcentaje) (g)		
	Mecanismo de Verificación (d)	Fecha estimada de cumplimiento (e)				
INDICADORES PRESUPUESTARIOS						
B. INDICADORES CUALITATIVOS						
1	Análisis Costo-Beneficio para programas o proyectos de inversión mayores a 10 millones de UDIS (j)	Página de internet de la Secretaría de Finanzas o Tesorería Municipal		N/A		Art. 13 frac. III y 21 de la LDF
2	Análisis de conveniencia y análisis de transferencia de riesgos de los proyectos APPs (kk)	Página de internet de la Secretaría de Finanzas o Tesorería Municipal		N/A		Art. 13 frac. III y 21 de la LDF
3	Identificación de población objetivo, destino y temporalidad de subsidios (ll)	Página de internet de la Secretaría de Finanzas o Tesorería Municipal		N/A		Art. 13 frac. VII y 21 de la LDF
INDICADORES DE DEUDA PÚBLICA						
A. INDICADORES CUANTITATIVOS						
1 Obligaciones a Corto Plazo						
a.	Limite de Obligaciones a Corto Plazo (mm)			N/A	pesos	Art. 30 frac. I de la LDF
b.	Obligaciones a Corto Plazo (nn)			N/A	pesos	Art. 30 frac. I de la LDF



Colegio de Estudios Científicos y Tecnológicos del Estado de Tlaxcala

TLAXCALA

Estado Analítico de Ingresos
Del 01/ene./2021 Al 31/mar./2021

Ufr: Inesam
Rep: rptEstadoPresupuestoIngresosRB_CP_2019

Fecha y hora de Impresión: 09/abr./2021 01:19 p. m.

Rubro de Ingresos	Ingreso					Diferencia (6=5-1)
	Estimado (1)	Ampliaciones y Reducciones (2)	Modificado (3=1+2)	Devengado (4)	Recaudado (5)	
IMPUESTOS	\$0.00	\$0.00	\$0.00	\$0.00	\$0.00	0.00
CUOTAS Y APORTACIONES DE SEGURIDAD SOCIAL	\$0.00	\$0.00	\$0.00	\$0.00	\$0.00	0.00
CONTRIBUCIONES DE MEJORAS	\$0.00	\$0.00	\$0.00	\$0.00	\$0.00	0.00
DERECHOS	\$0.00	\$0.00	\$0.00	\$0.00	\$0.00	0.00
PRODUCTOS	\$0.00	\$0.00	\$0.00	\$10,559.35	\$0.00	0.00
APROVECHAMIENTOS	\$0.00	\$0.00	\$0.00	\$0.00	\$10,559.35	10,559.35
INGRESOS POR VENTA DE BIENES, PRESTACION DE SERVICIOS Y OTRO PARTICIPACIONES, APORTACIONES, CONVENIOS, INCENTIVOS DERIVAD	\$0.00	\$0.00	\$0.00	\$0.00	\$0.00	0.00
TRANSFERENCIAS, ASIGNACIONES, SUBSIDIOS Y SUBVENCIONES, Y PE	\$0.00	\$0.00	\$0.00	\$7.57	\$7.57	7.57
INGRESOS DERIVADOS DE FINANCIAMIENTOS	\$523,374,088.00	\$0.00	\$523,374,088.00	\$147,431,787.00	\$0.00	0.00
Total	\$523,374,088.00	\$0.00	\$523,374,088.00	\$147,442,353.92	\$147,442,353.92	-375,931,734.08
Ingresos Excedentes						-375,931,734.08

Estado Analítico de Ingresos por Fuente de Financiamiento	Ingreso					Diferencia (6=5-1)
	Estimado (1)	Ampliaciones / Reducciones (2)	Modificado (3=1+2)	Devengado (4)	Recaudado (5)	
Ingresos del Poder Ejecutivo Federal o Estatal y de los Municipios						
IMPUESTOS	\$0.00	\$0.00	\$0.00	\$0.00	\$0.00	0.00
CUOTAS Y APORTACIONES DE SEGURIDAD SOCIAL	\$0.00	\$0.00	\$0.00	\$0.00	\$0.00	0.00
CONTRIBUCIONES DE MEJORAS	\$0.00	\$0.00	\$0.00	\$0.00	\$0.00	0.00
DERECHOS	\$0.00	\$0.00	\$0.00	\$0.00	\$0.00	0.00
PRODUCTOS	\$0.00	\$0.00	\$0.00	\$0.00	\$0.00	0.00
APROVECHAMIENTOS	\$0.00	\$0.00	\$0.00	\$0.00	\$0.00	0.00
PARTICIPACIONES, APORTACIONES, CONVENIOS, INCENTIVOS DE	\$0.00	\$0.00	\$0.00	\$0.00	\$0.00	0.00
TRANSFERENCIAS, ASIGNACIONES, SUBSIDIOS Y SUBVENCIONES,	\$0.00	\$0.00	\$0.00	\$0.00	\$0.00	0.00
Ingresos de los Entes Públicos de los Poderes Legislativo y Judicial, de los Órganos Autónomos y del Sector Paraestatal o Paramunicipal, así como de las Empresas Productivas del Estado						
CUOTAS Y APORTACIONES DE SEGURIDAD SOCIAL	\$0.00	\$0.00	\$0.00	\$0.00	\$0.00	0.00
PRODUCTOS	\$0.00	\$0.00	\$0.00	\$10,559.35	\$0.00	10,559.35
INGRESOS POR VENTA DE BIENES, PRESTACION DE SERVICIOS	\$0.00	\$0.00	\$0.00	\$7.57	\$7.57	7.57
TRANSFERENCIAS, ASIGNACIONES, SUBSIDIOS Y SUBVENCIONE	\$523,374,088.00	\$0.00	\$523,374,088.00	\$147,431,787.00	\$0.00	0.00
Ingresos Derivados de Financiamiento						
INGRESOS DERIVADOS DE FINANCIAMIENTOS	\$0.00	\$0.00	\$0.00	\$0.00	\$0.00	0.00
Total	\$523,374,088.00	\$0.00	\$523,374,088.00	\$147,442,353.92	\$147,442,353.92	-375,931,734.08
Ingresos Excedentes						-375,931,734.08



Colegio de Estudios Científicos y Tecnológicos del Estado de Tlaxcala

TLAXCALA

Estado Analítico del Ejercicio del Presupuesto de Egresos

Clasificación por Objeto del Gasto del Presupuesto (Capítulo y Concepto)

Del 01/ene/2021 Al 31/mar./2021

Usu: inasem
Rep: rptEstadoPresupuestoEgresos_CP_CTO

Fecha y hora de Impresión 07/abr./2021 12:04 p. m.

Concepto	Egresos					
	Aprobado 1	Ampliaciones / (Reducciones) 2	Modificado 3=(1+2)	Devengado 4	Pagado 5	Subejercicio 6 = (3 - 4)
TRANSFERENCIAS AL RESTO DEL SECTOR PÚBLICO	\$0.00	\$0.00	\$0.00	\$0.00	\$0.00	\$0.00
SUBSIDIOS Y SUBVENCIONES	\$0.00	\$0.00	\$0.00	\$0.00	\$0.00	\$0.00
AYUDAS SOCIALES	\$0.00	\$0.00	\$0.00	\$0.00	\$0.00	\$0.00
PENSIONES Y JUBILACIONES	\$0.00	\$0.00	\$0.00	\$0.00	\$0.00	\$0.00
TRANSFERENCIAS A FIDEICOMISOS, MANDATOS Y OTROS ANÁLOGOS	\$0.00	\$0.00	\$0.00	\$0.00	\$0.00	\$0.00
TRANSFERENCIAS A LA SEGURIDAD SOCIAL DONATIVOS	\$0.00	\$0.00	\$0.00	\$0.00	\$0.00	\$0.00
Transferencias al exterior	\$0.00	\$0.00	\$0.00	\$0.00	\$0.00	\$0.00
BIENES MUEBLES, INMUEBLES E INTANGIBLES	\$3,946,000.00	\$0.00	\$3,946,000.00	\$0.00	\$0.00	\$3,946,000.00
MOBILIARIO Y EQUIPO DE ADMINISTRACIÓN	\$995,000.00	\$0.00	\$995,000.00	\$0.00	\$0.00	\$995,000.00
MOBILIARIO Y EQUIPO EDUCACIONAL Y RECREATIVO	\$0.00	\$0.00	\$0.00	\$0.00	\$0.00	\$0.00
EQUIPO E INSTRUMENTAL MEDICO Y DE LABORATORIO	\$400,000.00	\$0.00	\$400,000.00	\$0.00	\$0.00	\$400,000.00
VEHICULOS Y EQUIPO DE TRANSPORTE	\$0.00	\$0.00	\$0.00	\$0.00	\$0.00	\$0.00
EQUIPO DE DEFENSA Y SEGURIDAD	\$0.00	\$0.00	\$0.00	\$0.00	\$0.00	\$0.00
MAQUINARIA, OTROS EQUIPOS Y HERRAMIENTAS	\$700,000.00	\$0.00	\$700,000.00	\$0.00	\$0.00	\$700,000.00
ACTIVOS BIOLÓGICOS	\$0.00	\$0.00	\$0.00	\$0.00	\$0.00	\$0.00
BIENES INMUEBLES	\$0.00	\$0.00	\$0.00	\$0.00	\$0.00	\$0.00
ACTIVOS INTANGIBLES	\$1,851,000.00	\$0.00	\$1,851,000.00	\$0.00	\$0.00	\$1,851,000.00
INVERSIÓN PÚBLICA	\$0.00	\$0.00	\$0.00	\$0.00	\$0.00	\$0.00
OBRA PÚBLICA EN BIENES DE DOMINIO PÚBLICO	\$0.00	\$0.00	\$0.00	\$0.00	\$0.00	\$0.00
OBRA PÚBLICA EN BIENES PROPIOS	\$0.00	\$0.00	\$0.00	\$0.00	\$0.00	\$0.00
PROYECTOS PRODUCTIVOS Y ACCIONES DE FOMENTO	\$0.00	\$0.00	\$0.00	\$0.00	\$0.00	\$0.00
INVERSIONES FINANCIERAS Y OTRAS PROVISIONES	\$0.00	\$0.00	\$0.00	\$0.00	\$0.00	\$0.00
INVERSIONES PARA EL FOMENTO DE ACTIVIDADES PRODUCTIVAS	\$0.00	\$0.00	\$0.00	\$0.00	\$0.00	\$0.00
ACCIONES Y PARTICIPACIONES DE CAPITAL	\$0.00	\$0.00	\$0.00	\$0.00	\$0.00	\$0.00
COMPRA DE TÍTULOS Y VALORES	\$0.00	\$0.00	\$0.00	\$0.00	\$0.00	\$0.00
CONCESIÓN DE PRÉSTAMOS	\$0.00	\$0.00	\$0.00	\$0.00	\$0.00	\$0.00
INVERSIONES EN FIDEICOMISOS, MANDATOS Y OTROS ANALOGOS	\$0.00	\$0.00	\$0.00	\$0.00	\$0.00	\$0.00
OTRAS INVERSIONES FINANCIERAS	\$0.00	\$0.00	\$0.00	\$0.00	\$0.00	\$0.00
PROVISIONES PARA CONTINGENCIAS Y OTRAS EROGACIONES ESPECIALES	\$0.00	\$0.00	\$0.00	\$0.00	\$0.00	\$0.00
PARTICIPACIONES Y APORTACIONES	\$0.00	\$0.00	\$0.00	\$0.00	\$0.00	\$0.00
PARTICIPACIONES	\$0.00	\$0.00	\$0.00	\$0.00	\$0.00	\$0.00
APORTACIONES	\$0.00	\$0.00	\$0.00	\$0.00	\$0.00	\$0.00
CONVENIOS	\$0.00	\$0.00	\$0.00	\$0.00	\$0.00	\$0.00
DEUDA PÚBLICA	\$0.00	\$0.00	\$0.00	\$0.00	\$0.00	\$0.00



Colegio de Estudios Científicos y Tecnológicos del Estado de Tlaxcala

TLAXCALA

Estado Analítico del Ejercicio del Presupuesto de Egresos
Clasificación por Objeto del Gasto (Capítulo y Concepto)

Ucr: Inesm
 Rep: rptEstadoPresupuestoEgresos_CP_CTO

| Del 01/ene/2021 Al 31/mar/2021

Fecha y | 07/abr/2021
 hora de Impresión | 12:04 p. m.

Concepto	Egresos					
	Aprobado 1	Ampliaciones / (Reducciones) 2	Modificado 3=(1+2)	Devengado 4	Pagado 5	Subejercicio 6 = (3 - 4)
AMORTIZACION DE LA DEUDA PÚBLICA	\$0.00	\$0.00	\$0.00	\$0.00	\$0.00	\$0.00
INTERESES DE LA DEUDA PÚBLICA	\$0.00	\$0.00	\$0.00	\$0.00	\$0.00	\$0.00
COMISIONES DE LA DEUDA PÚBLICA	\$0.00	\$0.00	\$0.00	\$0.00	\$0.00	\$0.00
GASTOS DE LA DEUDA PÚBLICA	\$0.00	\$0.00	\$0.00	\$0.00	\$0.00	\$0.00
Costos por cobertura	\$0.00	\$0.00	\$0.00	\$0.00	\$0.00	\$0.00
APOYOS FINANCIEROS	\$0.00	\$0.00	\$0.00	\$0.00	\$0.00	\$0.00
ADEUDOS DE EJERCICIOS FISCALES ANTERIORES (ADEFAS)	\$0.00	\$0.00	\$0.00	\$0.00	\$0.00	\$0.00
Total del Gasto	\$523,374,088.00	-\$882,629.08	\$522,491,458.92	\$102,594,687.18	\$97,882,464.36	\$419,896,771.74