

CECYTE

Tlaxcala



EMSAD

Tlaxcala

**COLEGIO DE ESTUDIOS CIENTÍFICOS Y TECNOLÓGICOS
DEL ESTADO DE TLAXCALA**

**Cuenta Pública del 01 de Enero al 30 de
Septiembre de 2021**



EDUCACIÓN

SECRETARÍA DE EDUCACIÓN PÚBLICA



SEPE

SECRETARÍA DE EDUCACIÓN
PÚBLICA DEL ESTADO

UNA NUEVA HISTORIA

USET

UNIDAD DE SERVICIOS
EDUCATIVOS DE TLAXCALA



CECYTE

Tlaxcala



EMSAD

Tlaxcala

**COLEGIO DE ESTUDIOS CIENTÍFICOS Y TECNOLÓGICOS
DEL ESTADO DE TLAXCALA**

Introducción



EDUCACIÓN
SECRETARÍA DE EDUCACIÓN PÚBLICA



UNA NUEVA HISTORIA

SEPE

SECRETARÍA DE EDUCACIÓN
PÚBLICA DEL ESTADO

USET

UNIDAD DE SERVICIOS
EDUCATIVOS DE TLAXCALA

INTRODUCCION

El Colegio de Estudios Científicos y Tecnológicos del Estado de Tlaxcala, es un Organismo Público Descentralizado del Gobierno del Estado con personalidad jurídica y patrimonio propios, según lo determina el Convenio de Coordinación para la Creación, Operación y Apoyo Financiero de este Colegio y el Convenio Marco de fecha 21 de mayo de 2009, ambos celebrados entre el Gobierno Federal y el Gobierno del Estado, así como la Ley que crea el Colegio de Estudios Científicos y Tecnológicos del Estado de Tlaxcala, publicada en el Periódico Oficial del Gobierno del Estado el día 30 de septiembre de 1992 y que tiene por objeto, en la esfera de competencia estatal, impartir, impulsar, coordinar y normar la educación media superior tecnológica en sus opciones bivalente y terminal, orientando sus programas hacia la capacitación de los alumnos para impulsar el desarrollo productivo y tecnológico.

MISIÓN:

Impartir educación media superior en su modalidad de bachillerato tecnológico y general con calidad, pertinencia, equidad y valores, basada en un modelo por competencias; en constante vinculación con los sectores, que permite a nuestros egresados continuar con sus estudios de nivel superior, incorporarse a la actividad productiva e impulsar el emprendimiento que contribuya al desarrollo de la sociedad

VISIÓN:

Ser la institución de educación media superior que se reconozca por la competitividad de sus egresados formados con valores, responsabilidad social, con enfoque internacional, espíritu emprendedor y conciencia de la equidad e igualdad de género; cumpliendo estándares de calidad, desarrollando investigación e innovación tecnológica sustentable que contribuya al desarrollo de la región.

El Colegio de Estudios Científicos y Tecnológicos del Estado de Tlaxcala ha tenido un crecimiento acelerado incrementando de 19 planteles en el año 2011, a 22 en el 2012, con la apertura de 8 planteles en el ejercicio 2014, y con la autorización de 2 planteles más en el mes de junio suman ya 32 en su totalidad. Adicionalmente, se cuenta con 25 centros de EMSAD que se adhirieron a este subsistema a partir del ejercicio 2011. Actualmente se atiende una matrícula escolar de 12,950 alumnos en CECyTE y 3619 en centros de EMSAD.

El Colegio ha cumplido cabalmente con los compromisos del gobierno en materia educativa, se ha reducido el índice de deserción escolar respecto a la media nacional, se ha ampliado la cobertura pasando de 5,989 estudiantes en el año 2011 a 16,569 en el ciclo escolar 2020-2021.

Nuestro Subsistema, se mantuvo posicionado a nivel Nacional, siendo Tlaxcala el Estado con el mayor número de planteles CECyTE y EMSaD en ingresar al Sistema Nacional de Bachillerato en su momento y más tarde, en el Sistema de Padrón de Calidad. Actualmente no existe algún programa de características similares para los bachilleratos. Sin embargo, aunado a lo anterior, este Subsistema ha mantenido destacando en proyectos de investigación y prototipos tecnológicos a nivel estatal, nacional e internacional.

Los avances en materia educativa, han sido respaldados con un eficiente manejo de los recursos financieros, lo cual podrá ser evaluado a través de la emisión de la cuenta pública, lo cual fortalece la cultura de rendición de cuentas y la práctica de transparencia en la gestión pública. Por lo anterior, se presenta la Cuenta Pública del Colegio correspondiente al segundo trimestre del ejercicio 2020 la cual fue preparada en su estructura y contenido, en estricto apego a Ley de Contabilidad Gubernamental y a los Acuerdos emitidos por el Consejo Nacional de Armonización Contable (CONAC) y de acuerdo a lo siguiente:

- I. INTRODUCCION
- II. INFORMACIÓN CONTABLE
 1. Estado de actividades
 2. Estado de situación financiera
 3. Estado de cambios en la situación financiera
 4. Estado analítico del activo
 5. Estado analítico de la deuda y otros pasivos
 6. Estado de variación en la hacienda pública
 7. Estado de flujos de efectivo
 - ✓ Informe de pasivos contingentes
 - ✓ Notas a los estados financieros
 - a) Notas de desglose
 - b) Notas de Memoria (cuentas de orden)
 - c) Notas de Gestión Administrativa
- III. INFORMACION PRESUPUESTARIA
 1. Estado analítico de ingresos (por rubro y por fuente de financiamiento)
 2. Estado analítico del ejercicio del presupuesto de Egresos Clasificación Administrativa
 3. Estado analítico del ejercicio del presupuesto de Egresos por objeto del Gasto (capítulo y concepto)
 4. Estado analítico del ejercicio del presupuesto de Egresos Clasificación Económica (por Tipo de Gasto)
 5. Estado analítico del ejercicio del presupuesto de Egresos clasificación Funcional (Finalidad y Función)
 6. Endeudamiento neto
 7. Intereses de la deuda
 8. Indicadores de postura fiscal
- IV. INFORMACIÓN PROGRAMÁTICA
 1. Gasto por Categoría Programática
 2. Programas y Proyectos de Inversión
 3. Indicadores de Resultados

V. ANEXOS

1. Relación de Bienes Muebles que Componen el Patrimonio
2. Relación de Bienes Inmuebles que Componen el Patrimonio
3. Relación de Cuentas Bancarias Productivas Específicas
4. Relación de Esquemas Bursátiles y de Coberturas Financieras

A handwritten signature in blue ink, consisting of a stylized, cursive script that is difficult to decipher but appears to be a personal name or initials.



CECYTE
Tlaxcala



EMSAD
Tlaxcala

**COLEGIO DE ESTUDIOS CIENTÍFICOS Y TECNOLÓGICOS
DEL ESTADO DE TLAXCALA**

Contable



EDUCACIÓN
SECRETARÍA DE EDUCACIÓN PÚBLICA



SEPE
SECRETARÍA DE EDUCACIÓN
PÚBLICA DEL ESTADO
UNA NUEVA HISTORIA

USET

UNIDAD DE SERVICIOS
EDUCATIVOS DE TLAXCALA

Cuenta Pública 2021
Estado de Actividades
01 de enero al 30 de septiembre de 2021 y del 01 de enero de 2020 al 31 de diciembre de 2020
(Pesos)

Ente Público: **COLEGIO DE ESTUDIOS CIENTÍFICOS Y TECNOLÓGICOS DEL ESTADO DE TLAXCALA**

| Concepto | 2021 | 2020 | Concepto | 2021 | 2020 |
|------------------------------------|-------------|-------------|---------------------------------|-------------|-------------|
| INGRESOS Y OTROS | | | GASTOS Y OTROS | | |
| Ingresos de la Gestión | 37,745 | 47,660 | Gastos de | 305,592,796 | 520,518,914 |
| Impuestos | 0 | 0 | Servicios Personales | 282,770,375 | 480,799,805 |
| Cuotas y Aportaciones de | 0 | 0 | Materiales y Suministros | 4,815,746 | 7,045,450 |
| Contribuciones de Mejoras | 0 | 0 | Servicios Generales | 18,006,675 | 32,673,659 |
| Derechos | 0 | 0 | Transferencia, | 0 | 0 |
| Productos de Tipo Corriente | 37,745 | 47,660 | Transferencias Internas y | 0 | 0 |
| Aprovechamientos de Tipo | 0 | 0 | Transferencias al Resto del | 0 | 0 |
| Ingresos por Venta de Bienes | 0 | 0 | Subsidios y Subvenciones | 0 | 0 |
| Ingresos no Comprendidos en | 0 | 0 | Ayudas Sociales | 0 | 0 |
| Participaciones, | 376,440,044 | 531,292,486 | Pensiones y Jubilaciones | 0 | 0 |
| Participaciones y | 0 | 0 | Pensiones a | 0 | 0 |
| Transferencia, Asignaciones, | 376,440,044 | 531,292,486 | Transferencias a la | 0 | 0 |
| Otros Ingresos y Beneficios | 29 | 793 | Donativos | 0 | 0 |
| Ingresos Financieros | 0 | 0 | Transferencias al Exterior | 0 | 0 |
| Incremento por Variación de | 0 | 0 | Participaciones y | 0 | 0 |
| Disminución del Exceso de | 0 | 0 | Participaciones | 0 | 0 |
| Disminución del Exceso de | 0 | 0 | Aportaciones | 0 | 0 |
| Otros Ingresos y Beneficios | 29 | 793 | Convenios | 0 | 0 |
| Total de Ingresos y Otros | 376,477,818 | 531,340,929 | Intereses, Comisiones y | 0 | 0 |
| Beneficios | | | Otros Gastos de la Deuda | 0 | 0 |
| | | | Intereses de la Deuda | 0 | 0 |
| | | | Comisiones de la Deuda | 0 | 0 |
| | | | Gastos de la Deuda Pública | 0 | 0 |
| | | | Costo por Coberturas | 0 | 0 |
| | | | Apoyos Financieros | 0 | 0 |
| | | | Otros Gastos y Pérdidas | 0 | 0 |
| | | | Estimaciones, | 0 | 0 |
| | | | Provisiones | 0 | 0 |
| | | | Disminución de Inventarios | 0 | 0 |
| | | | Aumento por Insuficiencia | 0 | 0 |
| | | | Aumento por Insuficiencia | 0 | 0 |
| | | | Otros Gastos | 0 | 0 |
| | | | Inversión Pública | 0 | 0 |
| | | | Inversión Pública no | 0 | 0 |
| | | | Total de Gastos y Otras | 305,592,796 | 520,518,914 |
| | | | Resultados del Ejercicio | 70,885,022 | 10,822,015 |

Bajo protesta de decir verdad declaramos que los Estados Financieros y sus Notas son razonablemente correctos y responsa

M. C. José Luis Flores Aguilar
Director General

C. P. América Xóchitl Rojas Cruz
Directora Administrativa

Cuenta Pública 2021
 Estado de Situación Financiera
 al 30 de septiembre de 2021 y del 01 de enero de 2020 al 31 de diciembre de 2020
 (Pesos)
 COLEGIO DE ESTUDIOS CIENTÍFICOS Y TECNOLÓGICOS DEL ESTADO DE TLAXCALA

Ente Público:

| CONCEPTO | 2021 | 2020 | CONCEPTO | 2021 | 2020 |
|---|--------------------|--------------------|---|--------------------|--------------------|
| ACTIVO | | | PASIVO | | |
| Activo Circulante | | | Activo Circulante | | |
| Derechos y Equivalentes | 80,890,989 | 49,378,071 | Cuentas por Pagar a Corto Plazo | 16,066,383 | 53,046,900 |
| Derechos a Recibir Efectivo o Equivalentes | 59,593 | 50,958 | Documentos por Pagar a Corto Plazo | 0 | 0 |
| Derechos a Recibir Bienes o Servicios | 0 | 0 | Porción a Corto Plazo de la Deuda Pública a Largo Plazo | 0 | 0 |
| Inventarios | 0 | 0 | Títulos y Valores a Corto Plazo | 0 | 0 |
| Almacenes | 0 | 0 | Pasivos Diferidos a Corto Plazo | 0 | 0 |
| Estimación por Pérdida o Deterioro de Activos | 0 | 0 | Fondos y Bienes de Terceros en Garantía y/o Administración a Corto Plazo | 0 | 0 |
| Otros Activos Circulantes | 0 | 0 | Provisiones a Corto Plazo | 0 | 0 |
| Total de Activos Circulantes | 80,950,582 | 49,429,029 | Otros Pasivos a Corto Plazo | 0 | 0 |
| Activo No Circulante | | | Total de Pasivos Circulantes | 16,066,383 | 53,046,900 |
| Inversiones Financieras a Largo Plazo | 0 | 0 | Activo No Circulante | | |
| Derechos a Recibir Efectivo o Equivalentes a Largo Plazo | 0 | 0 | Cuentas por Pagar a Largo Plazo | 0 | 0 |
| Bienes Inmuebles, Infraestructura y Construcciones en Proceso | 142,606,832 | 142,606,832 | Documentos por Pagar a Largo Plazo | 0 | 0 |
| Bienes Muebles | 73,766,056 | 71,423,033 | Deuda Pública a Largo Plazo | 0 | 0 |
| Activos Intangibles | 1,032,199 | 398,839 | Pasivos Diferidos a Largo Plazo | 0 | 0 |
| Depreciación, Deterioro y Amortización Acumulada de Bienes | 0 | 0 | Fondos y Bienes de Terceros en Garantía y/o en Administración a Largo Plazo | 0 | 0 |
| Activos Diferidos | 0 | 0 | Provisiones a Largo Plazo | 0 | 0 |
| Estimación por Pérdida o Deterioro de Activos no Circulantes | 0 | 0 | Total de Pasivos No Circulantes | 0 | 0 |
| Otros Activos no Circulantes | 0 | 0 | Total del Pasivo | 16,066,383 | 53,046,900 |
| Total de Activos No Circulantes | 217,405,087 | 214,428,704 | HACIENDA PÚBLICA/ PATRIMONIO | | |
| Total del Activo | 298,355,669 | 263,857,733 | Hacienda Pública/Patrimonio Contribuido | 156,071,292 | 156,071,292 |
| | | | Aportaciones | 136,923,581 | 137,272,317 |
| | | | Donaciones de Capital | 18,798,975 | 18,798,975 |
| | | | Actualización de la Hacienda Pública / Patrimonio | 0 | 0 |
| | | | Hacienda Pública/Patrimonio Generado | 126,676,730 | 64,739,641 |
| | | | Resultados del Ejercicio (Ahorro / Desahorro) | 70,885,022 | 10,822,015 |
| | | | Resultados de Ejercicios Anteriores | 5,295,986 | -6,478,196 |
| | | | Revalúos | 50,395,722 | 50,395,722 |
| | | | Reservas | 0 | 0 |
| | | | Rectificaciones de Resultados de Ejercicios Anteriores | 0 | 0 |
| | | | Exceso o Insuficiencia en la Actualización de la Hacienda Pública/Patrimonio | 0 | 0 |
| | | | Resultado por Posición Monetaria | 0 | 0 |
| | | | Resultado por Tenencia de Activos no Monetarios | 0 | 0 |
| | | | Total Hacienda Pública/ Patrimonio | 282,298,286 | 210,810,833 |
| | | | Total del Pasivo y Hacienda Pública / Patrimonio | 298,355,669 | 263,857,733 |

Bajo protesta de decir verdad declaramos que los Estados Financieros y sus Notas son razonablemente correctos y responsabilidad del emisor

M. C. José Luis Flores Aguilera
 Director General


C. P. América Schmitt Rojas Cruz
 Directora Administrativa

Cuenta Pública 2021
 Estado de Cambios en la Situación Financiera
 Al 30 de septiembre de 2021 y del 01 de enero al 31 de diciembre 2020
 (Pesos)

Ente Público: COLEGIO DE ESTUDIOS CIENTÍFICOS Y TECNOLÓGICOS DEL ESTADO DE TLAXCALA

| Concepto | Origen | Aplicación | Concepto | Origen | Aplicación |
|---|--------|------------|---|-------------------|----------------|
| ACTIVO | | | PASIVO | | |
| Activo Circulante | | | Pasivo Circulante | | |
| Efectivo y Equivalentes | 0 | 34,497,936 | Cuentas por Pagar a Corto Plazo | 0 | 36,990,517 |
| Derechos a Recibir Efectivo o Equivalentes | 0 | 31,521,553 | Documentos por Pagar a Corto Plazo | 0 | 36,990,517 |
| Derechos a Recibir Bienes o Servicios | 0 | 31,512,918 | Porción a Corto Plazo de la Deuda Pública a Largo Plazo | 0 | 0 |
| Inventarios | 0 | 8,635 | Títulos y Valores a Corto Plazo | 0 | 0 |
| Almacenes | 0 | 0 | Pasivos Diferidos a Corto Plazo | 0 | 0 |
| Estimación por Pérdida o Deterioro de Activos Circulantes | 0 | 0 | Fondos y Bienes de Terceros en Garantía y/o Administración a Corto Plazo | 0 | 0 |
| Otros Activos Circulantes | 0 | 0 | Provisiones a Corto Plazo | 0 | 0 |
| Activo No Circulante | | | Otros Pasivos a Corto Plazo | 0 | 0 |
| Inversiones Financieras a Largo Plazo | 0 | 2,976,383 | Pasivo No Circulante | | |
| Derechos a Recibir Efectivo o Equivalentes a Largo Plazo | 0 | 0 | Cuentas por Pagar a Largo Plazo | 0 | 0 |
| Bienes Inmuebles, Infraestructura y Construcciones en Proceso | 0 | 0 | Documentos por Pagar a Largo Plazo | 0 | 0 |
| Bienes Muebles | 0 | 2,343,023 | Deuda Pública a Largo Plazo | 0 | 0 |
| Activos Intangibles | 0 | 633,360 | Pasivos Diferidos a Largo Plazo | 0 | 0 |
| Depreciación, Deterioro y Amortización Acumulada de Bienes | 0 | 0 | Fondos y Bienes de Terceros en Garantía y/o en Administración a Largo Plazo | 0 | 0 |
| Activos Diferidos | 0 | 0 | Provisiones a Largo Plazo | 0 | 0 |
| Estimación por Pérdida o Deterioro de Activos no Circulantes | 0 | 0 | | | |
| Otros Activos no Circulantes | 0 | 0 | HACIENDA PÚBLICA/ PATRIMONIO | 71,837,189 | 348,736 |
| | | | Hacienda Pública/Patrimonio Contribuido | 0 | 348,736 |
| | | | Aportaciones | 0 | 348,736 |
| | | | Donaciones de Capital | 0 | 0 |
| | | | Actualización de la Hacienda Pública / Patrimonio | 0 | 0 |
| | | | Hacienda Pública/Patrimonio Generado | 71,837,189 | 0 |
| | | | Resultados del Ejercicio (Ahorro / Desahorro) | 60,063,007 | 0 |
| | | | Resultados de Ejercicios Anteriores | 11,774,182 | 0 |
| | | | Revalúos | 0 | 0 |
| | | | Reservas | 0 | 0 |
| | | | Rectificaciones de Resultados de Ejercicios Anteriores | 0 | 0 |
| | | | Exceso o Insuficiencia en la Actualización de la Hacienda Pública/Patrimonio | 0 | 0 |
| | | | Resultado por Posición Monetaria | 0 | 0 |
| | | | Resultado por Tenencia de Activos no Monetarios | 0 | 0 |

Bajo protesta de decir verdad declaramos que los Estados Financieros y sus Notas son razonablemente correctos y responsabilidad del emisor


 M.C. José Luis Flores Aguilar
 Director General


 C.P. América Xóchitl Rojas Cruz
 Directora Administrativa


Cuenta Pública 2021
Estado Analítico del Activo
01 de enero al 30 de septiembre de 2021
(Pesos)

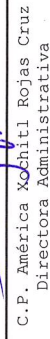
COLEGIO DE ESTUDIOS CIENTÍFICOS Y TECNOLÓGICOS DEL ESTADO DE TLAXCALA

Ente Público:

| Concepto | Saldo Inicial 1 | Cargos del Periodo 2 | Abonos del Periodo 3 | Saldo Final 4 = (1+2-3) | Variación del Periodo (4-1) |
|---|--------------------|-------------------------|-------------------------|----------------------------|--------------------------------|
| ACTIVO | 263,857,733 | 1,145,049,168 | 1,110,551,232 | 298,355,669 | 34,497,936 |
| Activo Circulante | 49,429,029 | 1,141,724,050 | 1,110,202,497 | 80,950,582 | 31,521,553 |
| Efectivo y Equivalentes | 49,378,071 | 747,290,556 | 715,777,638 | 80,890,989 | 31,512,918 |
| Derechos a Recibir Efectivo o Equivalentes | 50,958 | 394,433,494 | 394,424,859 | 59,593 | 8,635 |
| Derechos a Recibir Bienes o Servicios | 0 | 0 | 0 | 0 | 0 |
| Inventarios | 0 | 0 | 0 | 0 | 0 |
| Almacenes | 0 | 0 | 0 | 0 | 0 |
| Estimación por Pérdida o Deterioro de Activos Circulantes | 0 | 0 | 0 | 0 | 0 |
| Otros Activos Circulantes | 0 | 0 | 0 | 0 | 0 |
| Activo No Circulante | 214,428,704 | 3,325,118 | 348,735 | 217,405,087 | 2,976,383 |
| Inversiones Financieras: a Largo Plazo | 0 | 0 | 0 | 0 | 0 |
| Derechos a Recibir Efectivo o Equivalentes a Largo Plazo | 0 | 0 | 0 | 0 | 0 |
| Bienes Inmuebles, Infraestructura y Construcciones en Proceso | 142,606,832 | 0 | 0 | 142,606,832 | 0 |
| Bienes Muebles | 71,423,033 | 2,691,758 | 348,735 | 73,766,056 | 2,343,023 |
| Activos Intangibles | 398,839 | 633,360 | 0 | 1,032,199 | 633,360 |
| Depreciación, Deterioro y Amortización Acumulada de Bienes | 0 | 0 | 0 | 0 | 0 |
| Activos Diferidos | 0 | 0 | 0 | 0 | 0 |
| Estimación por Pérdida o Deterioro de Activos no Circulantes | 0 | 0 | 0 | 0 | 0 |
| Otros Activos no Circulantes | 0 | 0 | 0 | 0 | 0 |

Bajo protesta de decir verdad declaramos que los Estados Financieros y sus Notas son razonablemente correctos y responsabilidad del emisor


M.C. José Luis Flores Aguilar
Director General


C.P. América Xóchitl Rojas Cruz
Directora Administrativa

SECTOR PARAESTATAL

Cuenta Pública 2021
 Estado Analítico de la Deuda y Otros Pasivos
 01 de enero al 30 de septiembre de 2021
 (Pesos)

Ente Público: COLEGIO DE ESTUDIOS CIENTÍFICOS Y TECNOLÓGICOS DEL ESTADO DE TLAXCALA

| Denominación de las Deudas | Moneda de Contratación | Institución o País Acreedor | Saldo Inicial del Periodo | Saldo Final del Periodo |
|--|------------------------|-----------------------------|---------------------------|-------------------------|
| DEUDA PÚBLICA | | | | |
| Deuda Interna | | | | |
| Corto Plazo | | | | |
| Instituciones de Crédito | | | 0 | 0 |
| Títulos y Valores | | | 0 | 0 |
| Arrendamientos Financieros | | | 0 | 0 |
| Deuda Externa | | | | |
| Organismos Financieros Internacionales | | | 0 | 0 |
| Deuda Bilateral | | | 0 | 0 |
| Títulos y Valores | | | 0 | 0 |
| Arrendamientos Financieros | | | 0 | 0 |
| Subtotal a Corto Plazo | | | 0 | 0 |
| Deuda Interna | | | | |
| Largo Plazo | | | | |
| Instituciones de Crédito | | | 0 | 0 |
| Títulos y Valores | | | 0 | 0 |
| Arrendamientos Financieros | | | 0 | 0 |
| Deuda Externa | | | | |
| Organismos Financieros Internacionales | | | 0 | 0 |
| Deuda Bilateral | | | 0 | 0 |
| Títulos y Valores | | | 0 | 0 |
| Arrendamientos Financieros | | | 0 | 0 |
| Subtotal a Largo Plazo | | | 0 | 0 |
| Otros Pasivos | | | | |
| Total Deuda y Otros Pasivos | | | 53,046,900 | 16,056,383 |
| | | | 53,046,900 | 16,056,383 |

Bajo protesta de decir verdad declaramos que los Estados Financieros y sus Notas son razonablemente correctos y responsabilidad del emisor

M.C. Jesús Luis Flores Aguilar
 Director General

C.P. América Xóchitl Rojas Cruz
 Directora Administrativa

| Cuenta Pública 2021 | | | | | |
|---|---|---|---|--|-------------|
| Estado de Variación en la Hacienda Pública | | | | | |
| 01 de enero al 30 de septiembre de 2021 | | | | | |
| Concepto | Hacienda Pública / Patrimonio Contribuido | Hacienda Pública / Patrimonio Generado de Ejercicios Anteriores | Hacienda Pública / Patrimonio Ejercicio | Exceso o Insuficiencia en la Actualización de la Hacienda Pública / Patrimonio | Total |
| Hacienda Pública / Patrimonio Contribuido Neto de 2020 | 156,071,292 | | | | 156,071,292 |
| Aportaciones | 137,272,317 | | | | 137,272,317 |
| Donaciones de Capital | 18,798,975 | | | | 18,798,975 |
| Actualización de la Hacienda Pública/ Patrimonio | | | | | 0 |
| Hacienda Pública / Patrimonio Generado Neto de 2020 | | 43,917,526 | | | 43,917,526 |
| Resultados del Ejercicio (Ahorro/Desahorro) | | | 10,822,015 | | 10,822,015 |
| Resultados de Ejercicios Anteriores | | -6,478,196 | | | -6,478,196 |
| Revalúos | | 50,395,722 | | | 50,395,722 |
| Reservas | | | | | |
| Rectificaciones de Resultados de Ejercicios Anteriores | | | | | |
| Exceso o Insuficiencia en la Actualización de la Hacienda Pública / Patrimonio Neto de 2020 | | | | | |
| Resultado por Posición Monetaria | | | | | |
| Resultado por Tenencia de Activos no Monetarios | | | | | |
| Hacienda Pública / Patrimonio Final de 2020 | 156,071,292 | 43,917,526 | 10,822,015 | | 210,810,833 |
| Cambios en la Hacienda Pública / Patrimonio Contribuido Neto de 2021 | | | | | |
| Aportaciones | -348,736 | | | | -348,736 |
| Donaciones de Capital | -348,736 | | | | -348,736 |
| Actualización de la Hacienda Pública/ Patrimonio | | | | | |
| Variaciones de la Hacienda Pública / Patrimonio Generado Neto de 2021 | | 11,774,182 | 60,065,007 | | 71,837,189 |
| Resultados del Ejercicio (Ahorro/Desahorro) | | | 70,885,022 | | 70,885,022 |
| Resultados de Ejercicios Anteriores | | 11,774,182 | -10,822,015 | | 952,167 |
| Revalúos | | | | | |
| Reservas | | | | | |
| Rectificaciones de Resultados de Ejercicios Anteriores | | | | | |
| Cambios en el Exceso o Insuficiencia en la Actualización de la Hacienda Pública / Patrimonio Neto de 2021 | | | | | |
| Resultado por Posición Monetaria | | | | | |
| Resultado por Tenencia de Activos no Monetarios | | | | | |
| Hacienda Pública / Patrimonio Neto Final de 2021 | 155,725,556 | 55,691,708 | 70,885,022 | | 282,296,286 |

Bajo protesta de decir verdad declaramos que los Estados Financieros y sus Notas son razonablemente correctos y responsabilidad del emisor

M.C. José Luis Flores Aguilar
 Director General


C.P. Améhea Xochitl Rojas Cruz
 Directora Administrativa

SECTOR PARAESTATAL

Cuenta Pública 2021
 Estado de Flujos de Efectivo
 01 de enero al 30 de septiembre de 2021 y del 01 de enero de 2020 al 31 de diciembre de 2020
 (Pesos)
 COLEGIO DE ESTUDIOS CIENTÍFICOS Y TECNOLÓGICOS DEL ESTADO DE TLAXCALA

| Concepto | 2021 | 2020 | Concepto | 2021 | 2020 |
|--|--------------------|--------------------|--|--------------------|-------------------|
| Flujos de Efectivo de las Actividades de Operación | | | | | |
| Origen | 376,477,818 | 531,340,929 | Rujos de Efectivo de las Actividades de Inversión | | |
| Impuestos | 0 | 0 | Origen | | |
| Cuotas y Aportaciones de Seguridad Social | 0 | 0 | Bienes Inmuebles, Infraestructura y Construcciones en Proceso | 0 | 0 |
| Contribuciones de mejoras | 0 | 0 | Bienes Muebles | 0 | 0 |
| Derechos | 0 | 0 | Otros Orígenes de Inversión | 0 | 0 |
| Productos de Tipo Corriente | 37,745 | 47,650 | Aplicación | 2,976,383 | 2,623,663 |
| Aprovechamientos de Tipo Corriente | 0 | 0 | Bienes Inmuebles, Infraestructura y Construcciones en Proceso | 0 | 0 |
| Ingresos por Venta de Bienes y Servicios | 0 | 0 | Bienes Muebles | 2,976,383 | 2,236,576 |
| Ingresos no Comprendidos en las Fracciones de la Ley de Ingresos Causados en Ejercicios Fiscales Anteriores Pendientes de Liquidación o Pago | 0 | 0 | Otras Aplicaciones de Inversión | 0 | 387,077 |
| Participaciones y Aportaciones | 0 | 0 | Rujos Netos de Efectivo por Actividades de Inversión | -2,976,383 | -2,623,663 |
| Transferencias, Asignaciones y Subsidios y Otras ayudas | 376,440,044 | 531,292,486 | | | |
| Otros Orígenes de Operación | 29 | 793 | | | |
| Aplicación | 305,692,796 | 620,616,914 | Rujo de Efectivo de las Actividades de Financiamiento | | |
| Servicios Personales | 282,770,375 | 480,799,805 | Origen | 71,837,189 | 76,066,705 |
| Materiales y Suministros | 4,815,746 | 7,045,450 | Endeudamiento Neto | 0 | 0 |
| Servicios Generales | 18,006,675 | 32,673,659 | Interno | 0 | 0 |
| Transferencias Internas y Asignaciones al Sector Público | 0 | 0 | Externo | 0 | 0 |
| Transferencias al resto del Sector Público | 0 | 0 | Otros Orígenes de Financiamiento | 71,837,189 | 76,066,705 |
| Subsidios y Subvenciones | 0 | 0 | | | |
| Ayudas Sociales | 0 | 0 | Aplicación | 108,232,910 | 48,668,054 |
| Pensiones y Jubilaciones | 0 | 0 | Servicios de la Deuda | 0 | 0 |
| Transferencias a Fideicomisos, Mandatos y Contratos Análogos | 0 | 0 | Interno | 0 | 0 |
| Transferencias a la Seguridad Social | 0 | 0 | Externo | 0 | 0 |
| Donativos | 0 | 0 | Otras Aplicaciones de Financiamiento | 108,232,910 | 48,668,054 |
| Transferencias al Exterior | 0 | 0 | | | |
| Participaciones | 0 | 0 | Rujos netos de Efectivo por Actividades de Financiamiento | -36,395,721 | 27,388,661 |
| Aportaciones | 0 | 0 | | | |
| Convenios | 0 | 0 | Incremento/Disminución Neta en el Efectivo y Equivalentes al Efectivo | 31,612,918 | 36,587,013 |
| Otros Aplicaciones de Operación | 0 | 0 | | | |
| Flujos Netos de Efectivo por Actividades de Operación | 70,886,022 | 10,622,015 | Efectivo y Equivalentes al Efectivo al Inicio del Ejercicio | 49,378,071 | 13,791,068 |
| | | | Efectivo y Equivalentes al Efectivo al Final del Ejercicio | 80,890,989 | 49,378,071 |

Bajo protesta de decir verdad declaramos que los Estados Financieros y sus Notas son razonablemente correctos y responsabilidad del emisor


 José Luis Flores Aguilar
 Director General


 C.P. América Judith Rojas Cruz
 Directora Administrativa

Informe de Pasivos Contingentes

Al cierre del tercer trimestre del ejercicio 2021 el Colegio de Estudios Científicos y Tecnológicos del Estado de Tlaxcala, presenta los siguientes Pasivos Contingentes:

JUICIOS EN TRÁMITE EN LAS QUE SE ALEGA DESPIDO INJUSTIFICADO. (Tabla 1)

| No. CONTROL | EXPEDIENTE | NOMBRE DEL ACTOR | STATUS | RIESGOS | ESTRATEGIA JURIDICA | MONTO APROXIMADO | RESULTADO QUE SE ESPERA |
|-------------|-------------------|------------------------------------|---------------------|---------------------|--|------------------|--|
| 1 | C.D.T. 165/2014-1 | VICENTE MORALES PEREZ | DESAHOGO DE PRUEBAS | ALTO (CONDENATORIO) | <ul style="list-style-type: none"> EXCEPCIÓN DE PRESCRIPCIÓN DE LA ACCIÓN Y DERECHO COMBATIR LAS IRREGULARIDADES DEL PROCEDIMIENTO ORDINARIO. BUSQUEDA DE CONCILIACIÓN DEL ASUNTO MEDIANTE PLATICAS CON EL ACTOR, PARA CELEBRAR UN CONVENIO QUE REPERCUTA EN UN GASTO INFERIOR AL QUE PUEDA IMPLICAR UNA CONDENNA PARA LA INSTITUCIÓN. AGOTAR LA VÍA DE AMPARO DIRECTO EN CASO DE SER NECESARIO. | \$497,478.70 | DERIVADO DE LA CONDENNA QUE PUEDE SER IMPUESTA, SE BUSCARÁ CONVENIR EL ASUNTO PARA REDUCIR EL GASTO PARA EL COLEGIO. |
| 2 | C.D.T. 529/2015-1 | GUADALUPE DEL PILAR HERNANDEZ LARA | DESAHOGO DE PRUEBAS | ALTO (CONDENATORIO) | <ul style="list-style-type: none"> COMBATIR LAS IRREGULARIDADES DEL PROCEDIMIENTO ORDINARIO. BUSQUEDA DE CONCILIACIÓN DEL ASUNTO MEDIANTE PLATICAS CON EL ACTOR, PARA CELEBRAR UN CONVENIO QUE REPERCUTA EN UN GASTO INFERIOR AL QUE PUEDA IMPLICAR UNA CONDENNA PARA LA INSTITUCIÓN. AGOTAR LA VÍA DE AMPARO DIRECTO EN CASO DE SER NECESARIO. | \$762,673.75 | DERIVADO DE LA CONDENNA QUE PUEDE SER IMPUESTA, SE BUSCARÁ CONVENIR EL ASUNTO PARA REDUCIR EL GASTO PARA EL COLEGIO. |

(Handwritten signature and initials)

| | | | | | | | |
|---|-----------------------|--|---|---------------------------|---|---------------|--|
| 3 | C.D.T. 580/2015-1 | LEONILA RAMÍREZ SÁNCHEZ | DESAHOGO DE PRUEBAS | ALTO (POSIBLE CONDENA) | <ul style="list-style-type: none"> EXCEPCIÓN DE FALTA DE ACCIÓN Y DERECHO. EXCEPCIÓN DE LEGITIMACIÓN TANTO EN LA CAUSA COMO EN EL PROCESO. LA DE OSCURIDAD Y DEFECTO LEGAL DE LA DEMANDA. LA DE RENUNCIA VERBAL DE LA HOY ACTORA. COMBATIR LAS IRREGULARIDADES DEL PROCEDIMIENTO ORDINARIO. | \$ 366,453.30 | ABSOLUCIÓN PARA EL COLEGIO. |
| 4 | C.D.T. 549/2015-1 | FELIPE HERNANDEZ BRISEÑO | PENDIENTE PARA LAUDO | ALTO (POSIBLE CONDENA) | <input type="checkbox"/> AGOTAR LA VÍA DEL AMPARO PROMOVIDO POR EL ACTOR, COMBATIENDO LAS IRREGULARIDADES DEL PROCEDIMIENTO. | \$160,994.00 | ABSOLUCIÓN PARA EL COLEGIO. |
| 5 | C.D.T. 517/2016-1 | MARCELA ALEJANDRA HERRERA MORALES | DESAHOGO DE PRUEBAS | ALTO (POSIBLE CONDENA) | <ul style="list-style-type: none"> COMBATIR LAS IRREGULARIDADES DEL PROCEDIMIENTO ORDINARIO. BUSQUEDA DE CONCILIACIÓN DEL ASUNTO MEDIANTE PLÁTICAS CON EL ACTOR, BUSCANDO ARRIBAR A UN CONVENIO QUE REPERCUTA EN UN GASTO INFERIOR AL QUE PUEDA IMPLICAR CONDENA PARA LA INSTITUCIÓN. | \$489,784.00 | DERIVADO DE LA CONDENA QUE PUEDE SER IMPUESTA, SE BUSCARÁ CONVENIR EL ASUNTO PARA REDUCIR EL GASTO PARA EL COLEGIO. |
| 6 | C.D.T. 123/2017-1 | RODOLFO BONIFACIO BARCEINAS PARDO | DESAHOGO DE PRUEBAS | ALTO (POSIBLE CONDENA) | <input type="checkbox"/> BUSQUEDA DE CONCILIACIÓN DEL ASUNTO MEDIANTE PLÁTICAS CON EL ACTOR, BUSCANDO ARRIBAR A UN CONVENIO QUE REPERCUTA EN UN GASTO INFERIOR AL QUE PUEDA IMPLICAR CONDENA PARA LA INSTITUCIÓN. | \$ 580,799.00 | DERIVADO DE LA CONDENA QUE PUEDE SER IMPUESTA, SE BUSCARÁ CONVENIR EL ASUNTO PARA REDUCIR EL GASTO PARA EL COLEGIO. |
| 7 | C.D.T. 207/2017- 1 | ELODIA ARELY VÁZQUEZ ESPEJEL | CONCILIACIÓN, DEMANDA Y EXCEPCIONES | ALTO (POSIBLE CONDENA) | <ul style="list-style-type: none"> EXCEPCIÓN DE PRESCRIPCIÓN DE LA ACCIÓN Y DERECHO. COMBATIR LAS IRREGULARIDADES DEL PROCEDIMIENTO ORDINARIO. BUSQUEDA DE CONCILIACIÓN DEL ASUNTO MEDIANTE PLÁTICAS CON EL ACTOR, BUSCANDO ARRIBAR A UN CONVENIO QUE REPERCUTA EN UN GASTO INFERIOR AL QUE PUEDA IMPLICAR CONDENA AL COLEGIO. | \$274,754.00 | DERIVADO DE LA CONDENA QUE PUEDE SER IMPUESTA, SE BUSCARÁ CONVENIR EL ASUNTO PARA REDUCIR EL GASTO PARA EL COLEGIO. |

| | | | | | | |
|----|----------------------|--|---|---------------------|---|--|
| 8 | C.D.T. 433/2017-1 | JESSICA RUBÍ MOLINA TELLEZ | CONCILIACIÓN, DEMANDA Y EXCEPCIONES | ALTO (CONDENATORIO) | <ul style="list-style-type: none"> • COMBATIR LAS IRREGULARIDADES DEL PROCEDIMIENTO ORDINARIO. • BUSQUEDA DE CONCILIACIÓN DEL ASUNTO MEDIANTE PLATICAS CON EL ACTOR, BUSCANDO ARRIBAR A UN CONVENIO QUE REPERCUTA EN UN GASTO INFERIOR AL QUE PUEDA IMPLICAR CONDENA PARA LA INSTITUCIÓN. | <p>GUARDA RELACION CON EL C.D.T. 315/20171, TODA VEZ QUE LA PRESTACION QUE RECLAMA CONSISTE EN LA INCORPORACIÓN DE LA C. LOURDES CUATIANQUIZ MONTIEL AL PUESTO QUE VENIA DESEMPEÑANDO, EN CUMPLIMIENTO A LA CLAUSULA 15 DEL CONTRATO COLECTIVO CECYTE.</p> |
| 9 | C.D.T. 517/2017-1 | ROLANDO CASTILLO FILOMENO Y OTROS (24 ACTORES) | CONCILIACIÓN, DEMANDA Y EXCEPCIONES | ALTO (CONDENATORIO) | <ul style="list-style-type: none"> • COMBATIR LAS IRREGULARIDADES DEL PROCEDIMIENTO ORDINARIO. • BUSQUEDA DE CONCILIACIÓN DEL ASUNTO MEDIANTE PLATICAS CON EL ACTOR, BUSCANDO ARRIBAR A UN CONVENIO QUE REPERCUTA EN UN GASTO INFERIOR AL QUE PUEDA IMPLICAR CONDENA PARA LA INSTITUCIÓN. | <p>IMPLICARÍA PAGAR QUINCENALMENTE \$28,156.15 A CADA TRABAJADOR.</p> |
| 10 | C.D.T. 469/2017-1 | LUIS BAUTISTA PÉREZ Y ADRIAN ZARATE ROMANO | CONCILIACIÓN, DEMANDA Y EXCEPCIONES | ALTO (CONDENATORIO) | <ul style="list-style-type: none"> • COMBATIR LAS IRREGULARIDADES DEL PROCEDIMIENTO ORDINARIO. • BUSQUEDA DE CONCILIACIÓN DEL ASUNTO MEDIANTE PLATICAS CON EL ACTOR, BUSCANDO ARRIBAR A UN CONVENIO QUE REPERCUTA EN UN GASTO INFERIOR AL QUE PUEDA IMPLICAR CONDENA PARA LA INSTITUCIÓN. | <p>DERIVADO DE LA CONDENA QUE PUEDE SER IMPUESTA, SE BUSCARÁ CONVENIR EL ASUNTO PARA REDUCIR EL GASTO PARA EL COLEGIO.</p> |
| 11 | C.D.T. 178/2018-1 | OSCAR ACATITLA PLUMIA | CONCILIACIÓN, DEMANDA Y EXCEPCIONES | ALTO (CONDENATORIO) | <ul style="list-style-type: none"> • COMBATIR LAS IRREGULARIDADES DEL PROCEDIMIENTO ORDINARIO. • BUSQUEDA DE CONCILIACIÓN DEL ASUNTO MEDIANTE PLATICAS CON EL ACTOR, BUSCANDO ARRIBAR A UN CONVENIO QUE REPERCUTA EN UN GASTO INFERIOR AL QUE PUEDA IMPLICAR CONDENA PARA LA INSTITUCIÓN. | <p>DERIVADO DE LA CONDENA QUE PUEDE SER IMPUESTA, SE BUSCARÁ CONVENIR EL ASUNTO PARA REDUCIR EL GASTO PARA EL COLEGIO.</p> |

| | | | | | | | |
|----|----------------------|--|---|--------------------------------|---|----------------|--|
| 12 | C.D.T. 434/2018-1 | GERONIMA LOURDES ROJAS FUENTES | CONCILIACIÓN, DEMANDA Y EXCEPCIONES | ALTO (CONDENATORIO) | <ul style="list-style-type: none"> EXCEPCIÓN DE FALTA DE ACCIÓN Y DERECHO. EXCEPCIÓN DE INEXISTENCIA DE DESPIDO INJUSTIFICADO. COMBATIR LAS IRREGULARIDADES DEL PROCEDIMIENTO ORDINARIO. | \$579,287.00 | DERIVADO DE LA CONDENA QUE PUEDE SER IMPUESTA, SE BUSCARÁ CONVENIR EL ASUNTO PARA REDUCIR EL GASTO PARA EL COLEGIO. |
| 13 | C.D.T. 168/2018-1 | JUAN FLORES PÉREZ YOTROS (153 ACTORES) | CONCILIACIÓN, DEMANDA Y EXCEPCIONES | ALTO (CONDENATORIO) | <ul style="list-style-type: none"> COMBATIR LAS IRREGULARIDADES DEL PROCEDIMIENTO ORDINARIO. BUSQUEDA DE CONCILIACIÓN DEL ASUNTO MEDIANTE PLATICAS CON EL ACTOR, BUSCANDO ARRIBAR A UN CONVENIO QUE REPERCUTA EN UN GASTO INFERIOR AL QUE PUEDA IMPLICAR CONDENA PARA LA INSTITUCIÓN. | \$1,500,000.00 | SE RECLAMAN HORAS/SEMANA/MES POR ACTOR, INDEPENDIENTES AL NOMBRAMIENTO DEFINITIVO DE BASE. ANTES DE LA LGSPD Y DURANTE SU ENTRADA EN VIGOR |
| 14 | C.D.T. 406/2018-1 | OSCAR IZASKUN BARRIENTOS CARRANCO | DESAHOGO DE PRUEBAS | MEDIO | <ul style="list-style-type: none"> EXCEPCIÓN DE FALTA DE ACCIÓN Y DERECHO. EXCEPCIÓN DE INEXISTENCIA DE DESPIDO INJUSTIFICADO. COMBATIR LAS IRREGULARIDADES DEL PROCEDIMIENTO ORDINARIO. | \$201,000.00 | DERIVADO DE LA CONDENA QUE PUEDE SER IMPUESTA, SE BUSCARÁ CONVENIR EL ASUNTO PARA REDUCIR EL GASTO PARA EL COLEGIO. |
| 15 | C.D.T. 180/2019-1 | RAÚL ORTÍZ GARCÍA | DESAHOGO DE PRUEBAS | MEDIO (PROBABLE ABSOLUCIÓN) | <ul style="list-style-type: none"> EXCEPCIÓN DE PRESCRIPCIÓN DE LA ACCIÓN Y DERECHO. COMBATIR LAS IRREGULARIDADES DEL PROCEDIMIENTO ORDINARIO. BUSQUEDA DE CONCILIACIÓN DEL ASUNTO MEDIANTE PLATICAS CON EL ACTOR, BUSCANDO ARRIBAR A UN CONVENIO QUE REPERCUTA EN UN GASTO INFERIOR AL QUE PUEDA IMPLICAR CONDENA PARA LA INSTITUCIÓN | \$ 181,110.00 | DERIVADO DE LA CONDENA QUE PUEDE SER IMPUESTA, SE BUSCARÁ CONVENIR EL ASUNTO PARA REDUCIR UN RIESGO MAYOR AL COLEGIO. |



| | | | | | | | |
|----|----------------------|----------------------------------|------------------------|--------------------------------|--|---------------|---|
| 16 | C.D.T. 193/2019-1 | FREDY CASTILLO JIMÉNEZ | DESAHOGO DE PRUEBAS | MEDIO (PROBABLE ABSOLUCIÓN) | <ul style="list-style-type: none"> EXCEPCION DE PRESCRIPCION DE LA ACCIÓN Y DERECHO. COMBATIR LAS IRREGULARIDADES DEL PROCEDIMIENTO ORDINARIO. BUSQUEDA DE CONCILIACIÓN DEL ASUNTO MEDIANTE PLATICAS CON EL ACTOR, BUSCANDO ARRIBAR A UN CONVENIO QUE REPERCUTA EN UN GASTO INFERIOR AL QUE PUEDA IMPLICAR CONDENA PARA LA INSTITUCIÓN | \$ 118,000.00 | DERIVADO DE LA CONDENA QUE PUEDE SER IMPUESTA, SE BUSCARÁ CONVENIR EL ASUNTO PARA REDUCIR UN RIESGO MAYOR AL COLEGIO. |
| 17 | C.D.T. 208/2019-1 | CIRENIA CORTES AVENDAÑO | DESAHOGO DE PRUEBAS | MEDIO (PROBABLE ABSOLUCIÓN) | <ul style="list-style-type: none"> EXCEPCION DE PRESCRIPCION DE LA ACCIÓN Y DERECHO. COMBATIR LAS IRREGULARIDADES DEL PROCEDIMIENTO ORDINARIO. BUSQUEDA DE CONCILIACIÓN DEL ASUNTO MEDIANTE PLATICAS CON EL ACTOR, BUSCANDO ARRIBAR A UN CONVENIO QUE REPERCUTA EN UN GASTO INFERIOR AL QUE PUEDA IMPLICAR CONDENA PARA LA INSTITUCIÓN. | \$ 118,000.00 | DERIVADO DE LA CONDENA QUE PUEDE SER IMPUESTA, SE BUSCARÁ CONVENIR EL ASUNTO PARA REDUCIR UN RIESGO MAYOR AL COLEGIO. |
| 18 | C.D.T. 194/2019-1 | IGNACIO JIMÉNEZ SANTAMARIA | DESAHOGO DE PRUEBAS | MEDIO (PROBABLE ABSOLUCIÓN) | <ul style="list-style-type: none"> EXCEPCION DE PRESCRIPCION DE LA ACCIÓN Y DERECHO. COMBATIR LAS IRREGULARIDADES DEL PROCEDIMIENTO ORDINARIO. BUSQUEDA DE CONCILIACIÓN DEL ASUNTO MEDIANTE PLATICAS CON EL ACTOR, BUSCANDO ARRIBAR A UN CONVENIO QUE REPERCUTA EN UN GASTO INFERIOR AL QUE PUEDA IMPLICAR CONDENA PARA LA INSTITUCIÓN | \$ 118,000.00 | DERIVADO DE LA CONDENA QUE PUEDE SER IMPUESTA, SE BUSCARÁ CONVENIR EL ASUNTO PARA REDUCIR UN RIESGO MAYOR AL COLEGIO. |




| | | | | | | | |
|----|----------------------|--------------------------------|------------------------|--------------------------------|--|---------------|---|
| 19 | C.D.T. 177/2019-1 | PATRICIA SANCHEZ NAVARRO | DESAHOGO DE PRUEBAS | MEDIO (PROBABLE ABSOLUCIÓN) | <ul style="list-style-type: none"> EXCEPCION DE PRESCRIPCION DE LA ACCIÓN Y DERECHO. COMBATIR LAS IRREGULARIDADES DEL PROCEDIMIENTO ORDINARIO. BUSQUEDA DE CONCILIACIÓN DEL ASUNTO MEDIANTE PLATICAS CON EL ACTOR, BUSCANDO ARRIBAR A UN CONVENIO QUE REPERCUTA EN UN GASTO INFERIOR AL QUE PUEDA IMPLICAR CONDENA PARA LA INSTITUCIÓN. | \$ 118,000.00 | DERIVADO DE LA CONDENA QUE PUEDE SER IMPUESTA, SE BUSCARÁ CONVENIR EL ASUNTO PARA REDUCIR UN RIESGO MAYOR AL COLEGIO. |
| 20 | C.D.T. 192/2019-1 | ELEAZAR MENDEZ NAVA | DESAHOGO DE PRUEBAS | MEDIO (PROBABLE ABSOLUCIÓN) | <ul style="list-style-type: none"> EXCEPCION DE PRESCRIPCION DE LA ACCIÓN Y DERECHO. COMBATIR LAS IRREGULARIDADES DEL PROCEDIMIENTO ORDINARIO. BUSQUEDA DE CONCILIACIÓN DEL ASUNTO MEDIANTE PLATICAS CON EL ACTOR, BUSCANDO ARRIBAR A UN CONVENIO QUE REPERCUTA EN UN GASTO INFERIOR AL QUE PUEDA IMPLICAR CONDENA PARA LA INSTITUCIÓN. | \$ 118,000.00 | DERIVADO DE LA CONDENA QUE PUEDE SER IMPUESTA, SE BUSCARÁ CONVENIR EL ASUNTO PARA REDUCIR UN RIESGO MAYOR AL COLEGIO. |
| 21 | C.D.T. 181/2019-1 | UBALDA AVILES CANO | DESAHOGO DE PRUEBAS | MEDIO (PROBABLE ABSOLUCIÓN) | <ul style="list-style-type: none"> EXCEPCION DE PRESCRIPCION DE LA ACCIÓN Y DERECHO. COMBATIR LAS IRREGULARIDADES DEL PROCEDIMIENTO ORDINARIO. BUSQUEDA DE CONCILIACIÓN DEL ASUNTO MEDIANTE PLATICAS CON EL ACTOR, BUSCANDO ARRIBAR A UN CONVENIO QUE REPERCUTA EN UN GASTO INFERIOR AL QUE PUEDA IMPLICAR CONDENA PARA LA INSTITUCIÓN. | \$ 118,000.00 | DERIVADO DE LA CONDENA QUE PUEDE SER IMPUESTA, SE BUSCARÁ CONVENIR EL ASUNTO PARA REDUCIR UN RIESGO MAYOR AL COLEGIO. |

| | | | | | | | |
|----|----------------------|--------------------------------|------------------------|--------------------------------|--|---------------|---|
| 22 | C.D.T. 207/2019-1 | MARIBEL ROMERO NAVA | DESAHOGO DE PRUEBAS | MEDIO (PROBABLE ABSOLUCIÓN) | <ul style="list-style-type: none"> EXCEPCION DE PRESCRIPCION DE LA ACCIÓN Y DERECHO. COMBATIR LAS IRREGULARIDADES DEL PROCEDIMIENTO ORDINARIO. BUSQUEDA DE CONCILIACIÓN DEL ASUNTO MEDIANTE PLATICAS CON EL ACTOR, BUSCANDO ARRIBAR A UN CONVENIO QUE REPERCUTA EN UN GASTO INFERIOR AL QUE PUEDA IMPLICAR CONDENA PARA LA INSTITUCIÓN. | \$ 118,000.00 | DERIVADO DE LA CONDENA QUE PUEDE SER IMPUESTA, SE BUSCARÁ CONVENIR EL ASUNTO PARA REDUCIR UN RIESGO MAYOR AL COLEGIO. |
| 23 | C.D.T. 174/2019-1 | JOSÉ LUIS GUTIÉRREZ BENÍTEZ | DESAHOGO DE PRUEBAS | MEDIO (PROBABLE ABSOLUCIÓN) | <ul style="list-style-type: none"> EXCEPCION DE PRESCRIPCION DE LA ACCIÓN Y DERECHO. COMBATIR LAS IRREGULARIDADES DEL PROCEDIMIENTO ORDINARIO. BUSQUEDA DE CONCILIACIÓN DEL ASUNTO MEDIANTE PLATICAS CON EL ACTOR, BUSCANDO ARRIBAR A UN CONVENIO QUE REPERCUTA EN UN GASTO INFERIOR AL QUE PUEDA IMPLICAR CONDENA PARA LA INSTITUCIÓN. | \$ 118,000.00 | DERIVADO DE LA CONDENA QUE PUEDE SER IMPUESTA, SE BUSCARÁ CONVENIR EL ASUNTO PARA REDUCIR UN RIESGO MAYOR AL COLEGIO. |
| 24 | C.D.T. 176/2019-1 | JAVIER APANECATL CABRERA | DESAHOGO DE PRUEBAS | MEDIO (PROBABLE ABSOLUCIÓN) | <ul style="list-style-type: none"> EXCEPCION DE PRESCRIPCION DE LA ACCIÓN Y DERECHO. COMBATIR LAS IRREGULARIDADES DEL PROCEDIMIENTO ORDINARIO. BUSQUEDA DE CONCILIACIÓN DEL ASUNTO MEDIANTE PLATICAS CON EL ACTOR, BUSCANDO ARRIBAR A UN CONVENIO QUE REPERCUTA EN UN GASTO INFERIOR AL QUE PUEDA IMPLICAR CONDENA PARA LA INSTITUCIÓN | \$ 118,000.00 | DERIVADO DE LA CONDENA QUE PUEDE SER IMPUESTA, SE BUSCARÁ CONVENIR EL ASUNTO PARA REDUCIR UN RIESGO MAYOR AL COLEGIO. |
| 25 | C.D.T. 209/2019-1 | LUIS JAVIER GUERRERO CORONA | DESAHOGO DE PRUEBAS | MEDIO (PROBABLE ABSOLUCIÓN) | <ul style="list-style-type: none"> EXCEPCION DE PRESCRIPCION DE LA ACCIÓN Y DERECHO. COMBATIR LAS IRREGULARIDADES DEL PROCEDIMIENTO ORDINARIO. BUSQUEDA DE CONCILIACIÓN DEL ASUNTO MEDIANTE PLATICAS CON EL ACTOR, BUSCANDO ARRIBAR A UN CONVENIO QUE REPERCUTA EN UN GASTO INFERIOR AL QUE PUEDA IMPLICAR CONDENA PARA EL COLEGIO. | \$ 118,000.00 | DERIVADO DE LA CONDENA QUE PUEDE SER IMPUESTA, SE BUSCARÁ CONVENIR EL ASUNTO PARA REDUCIR UN RIESGO MAYOR AL COLEGIO. |

SECTOR PARAESTATAL

| | | | | | | | | |
|-------------------------------|-------------------|------------------------------|-------------------------------------|-----------------------------|---|---------------|--|--|
| 26 | C.D.T. 447/2019 | AGUSTIN CARRETO PINEDA | CONCILIACIÓN, DEMANDA Y EXCEPCIONES | MEDIO (PROBABLE ABSOLUCIÓN) | <ul style="list-style-type: none"> EXCEPCION DE PRESCRIPCION DE LA ACCIÓN Y DERECHO. COMBATIR LAS IRREGULARIDADES DEL PROCEDIMIENTO ORDINARIO. BUSQUEDA DE CONCILIACIÓN DEL ASUNTO MEDIANTE PLATICAS CON EL ACTOR, BUSCANDO ARRIBAR A UN CONVENIO QUE REPERCUTA EN UN GASTO INFERIOR AL QUE PUEDA IMPLICAR CONDENA PARA LA INSTITUCIÓN. | \$ 118,000.00 | <p>DERIVADO DE LA CONDENA QUE PUEDE SER IMPUESTA, SE BUSCARÁ CONVENIR EL ASUNTO PARA REDUCIR UN RIESGO MAYOR AL COLEGIO.</p> | |
| 27 | C.D.T. 509/2019 | JUAN MANUEL SEVILLA FLORES | CONCILIACIÓN, DEMANDA Y EXCEPCIONES | BAJO (PROBABLE ABSOLUCIÓN) | <ul style="list-style-type: none"> EXCEPCION DE FALTA DE ACCIÓN Y DERECHO. EXCEPCION DE INEXISTENCIA DE DESPIDO INJUSTIFICAAO. COMBATIR LAS IRREGULARIDADES DEL PROCEDIMIENTO ORDINARIO. | \$ 90,000.00 | <p>DERIVADO DE LA CONDENA QUE PUEDE SER IMPUESTA, SE BUSCARÁ CONVENIR EL ASUNTO PARA REDUCIR UN RIESGO MAYOR AL COLEGIO.</p> | |
| 28 | C.D.T. 578/2019-1 | JOSÉ LÁZARO HUERTA LÓPEZ | CONCILIACIÓN, DEMANDA Y EXCEPCIONES | BAJO (PROBABLE ABSOLUCIÓN) | <ul style="list-style-type: none"> EXCEPCION DE PRESCRIPCION DE LA ACCIÓN Y DERECHO. COMBATIR LAS IRREGULARIDADES DEL PROCEDIMIENTO ORDINARIO. BUSQUEDA DE CONCILIACIÓN DEL ASUNTO MEDIANTE PLATICAS CON EL ACTOR, BUSCANDO ARRIBAR A UN CONVENIO QUE REPERCUTA EN UN GASTO INFERIOR AL QUE PUEDA IMPLICAR CONDENA PARA LA INSTITUCIÓN | \$ 90,000.00 | <p>DERIVADO DE LA CONDENA QUE PUEDE SER IMPUESTA, SE BUSCARÁ CONVENIR EL ASUNTO PARA REDUCIR UN RIESGO MAYOR AL COLEGIO.</p> | |
| 29 | C.D.T. 204/2020-1 | JOSÉ GABRIEL PÉREZ JARAMILLO | CONCILIACIÓN, DEMANDA Y EXCEPCIONES | BAJO (PROBABLE ABSOLUCIÓN) | <ul style="list-style-type: none"> EXCEPCION DE FALTA DE ACCIÓN Y DERECHO. EXCEPCION DE INEXISTENCIA DE DESPIDO INJUSTIFICAAO. COMBATIR LAS IRREGULARIDADES DEL PROCEDIMIENTO ORDINARIO | \$ 88,000.00 | <p>DERIVADO DE LA CONDENA QUE PUEDE SER IMPUESTA, SE BUSCARÁ CONVENIR EL ASUNTO PARA REDUCIR UN RIESGO MAYOR AL COLEGIO.</p> | |
| MONTO TOTAL APROXIMADO | | | | | | | \$ 9,176,460.75 | |



JUICIOS EN TRÁMITE DE INSCRIPCIÓN RETROACTIVA AL IMSS DE 1990 A 1999. (Tabla 2)

| No. CONTROL | EXPEDIENTE | NOMBRE DEL ACTOR | STATUS | RECLAMACION INSCRIPCIÓN RETROACTIVA AL IMSS Y PAGO DE APORTACIONES | MONTO APROXIMADO | RESULTADO QUE SE ESPERA |
|-------------------------------|-------------------|---|--------|--|-------------------------|--|
| 1 | C.D.T. 107/2015-1 | ARACELI DEL CASTILLO PÉREZ Y OTROS 206 | LAUDO | ES UN ASUNTO EN RIESGO, SE ALEGÓ LA PRESCRIPCIÓN DE LA ACCIÓN PARA DEMANDAR INSCRIPCIONES RETROACTIVAS, PUES LA ACTORA REFIRIÓ QUE SON PRESTACIONES IMPRESCRIPTIBLES POR SER DE SEGURIDAD SOCIAL. LA DECISIÓN SE DEFINIRÁ MEDIANTE EL JUICIO DE AMPARO. ES PROCEDENTE ARRIBAR A UNA NEGOCIACION. (1990-1999) | \$20,000,000.00 | DERIVADO DE LA CONDENNA QUE PUEDE SER IMPUESTA, SE BUSCARÁ CONVENIR EL ASUNTO PARA REDUCIR EL GASTO PARA EL COLEGIO. |
| MONTO TOTAL APROXIMADO | | | | | \$ 20,000,000.00 | |



JUICIOS CONCLUIDOS EN ETAPA DE EJECUCIÓN (Tabla 3)

| # | NUM. EXPEDIENTE | ACTOR | FECHA DE LAUDO | MONTO APROXIMADO | STATUS |
|--------------|-------------------|------------------------------------|-------------------------|---|------------------------------------|
| 1 | C.D.T. 436/2011 | IRMA OLIVIA VAZQUEZ FLORES Y OTROS | 5 de diciembre de 2018 | \$ 1, 936,891 sin reinstalación como profesor CECYTE I | Ejecución. |
| 2 | C.D.T. 505/2012-1 | HUGO ENRIQUE HERNANDEZ ROGELIO. | 17 de marzo de 2021 | \$ 290,442.29 | Pendiente de ejecución por amparo. |
| | | BEATRIZ GALINDO MARQUEZ | | \$ 291,109.81 | |
| | | MARIA ERNESTINA MUÑOZ SÁNCHEZ | | \$ 169, 474.12 | |
| 3 | C.D.T 52/2013-1 | ANDRES RODRIGUEZ LIMA | 3 de marzo de 2021 | \$ 3, 192,197.15 | Ejecución por amparo. |
| 4 | C.D.T. 911/2014-1 | RACHEL JUAREZ ZEMPOALTECATL | 23 de abril de 2021 | \$ 337,604.14 sin reinstalación como secretaria taquimecanógrafa | En ejecución |
| 5 | C.D.T. 129/2015-1 | SUSANA FLORES SOLIS | 29 de noviembre de 2018 | \$ 1,251,042.94 sin reinstalación como Jefa de Vinculación de CECYTE. | Ejecución |
| 6 | C.D.T. 590/2016-1 | RODOLFO BONIFACIO BARCEINAS PARDO | 16 de agosto de 2019 | \$ 2, 155,443.61 sin reinstalación como Director de plantel. | Ejecución |
| 7 | C.D.T. 595/2011-1 | AGUSTIN ONOFRE VELAZQUEZ | 3 DE MARZO 2021 | \$ 660,957.43 | Ejecución |
| TOTAL | | | | \$ 10,099, 178.22 | |

Cabe mencionar que además de los juicios anteriores, contamos con 26 procedimientos laborales más, que se substancian ante la Junta Especial número uno de la Local de Conciliación y Arbitraje del Estado de Tlaxcala, en los que la parte actora reclama Derecho de Preferencia y asignación de horas base, la probable condena implicaría asignarles horas, por lo que hasta en ese momento se podría reflejar económicamente el gasto que ello podría implicar.

ASUNTOS ACUMULADOS

| No. CONTROL | EXPEDIENTE | NOMBRE DEL ACTOR | STATUS | RIESGOS | ESTRATEGIA JURIDICA | MONTO APROXIMADO | RESULTADO QUE SE ESPERA |
|-------------|-------------------|-----------------------------------|---------------------|------------------------------|---|---|----------------------------|
| 1 | C.D.T. 518/2014-1 | DIONICIO MÉNDEZ MORALES Y OTROS | DESAHOGO DE PRUEBAS | MEDIO (PROBABLE ABSOLUCIÓN) | <ul style="list-style-type: none"> EXCEPCIÓN DE FALTA DE ACCIÓN Y DERECHO. EXCEPCIÓN DE PRESCRIPCIÓN E IMPROCEDENCIA. EXCEPCIÓN DE OSCURIDAD Y DEFECTO LEGAL DE LA DEMANDA. COMBATIR LAS IRREGULARIDADES DEL PROCEDIMIENTO ORDINARIO. BÚSQUEDA DE CONCILIACIÓN DEL ASUNTO MEDIANTE PLÁTICAS CON LOS ACTORES. | ASIGNACION DE HORAS DEFINITIVAS POR DERECHO DE PREFERENCIA, Y ANTIGÜEDAD Y ASCENSO. | ABSOLUCION PARA EL COLEGIO |
| 2 | C.D.T. 520/2014-1 | KARLA GUADALUPE HERNÁNDEZ Y OTROS | DESAHOGO DE PRUEBAS | MEDIO (PROBABLE ABSOLUCIÓN) | <ul style="list-style-type: none"> EXCEPCIÓN DE FALTA DE ACCIÓN Y DERECHO. EXCEPCIÓN DE PRESCRIPCIÓN E IMPROCEDENCIA. EXCEPCIÓN DE OSCURIDAD Y DEFECTO LEGAL DE LA DEMANDA. COMBATIR LAS IRREGULARIDADES DEL PROCEDIMIENTO ORDINARIO. BÚSQUEDA DE CONCILIACIÓN DEL ASUNTO MEDIANTE PLÁTICAS CON LOS ACTORES. | ASIGNACION DE HORAS DEFINITIVAS POR DERECHO DE PREFERENCIA, Y ANTIGÜEDAD Y ASCENSO. | ABSOLUCION PARA EL COLEGIO |
| 3 | C.D.T. 536/2014-1 | LIZBETH PÉREZ SERRANO Y OTROS | DESAHOGO DE PRUEBAS | MEDIO (PROBABLE ABSOLUCIÓN) | <ul style="list-style-type: none"> EXCEPCIÓN DE FALTA DE ACCIÓN Y DERECHO. EXCEPCIÓN DE PRESCRIPCIÓN E IMPROCEDENCIA. EXCEPCIÓN DE OSCURIDAD Y DEFECTO LEGAL DE LA DEMANDA. COMBATIR LAS IRREGULARIDADES DEL PROCEDIMIENTO ORDINARIO. BÚSQUEDA DE CONCILIACIÓN DEL ASUNTO MEDIANTE PLÁTICAS CON LOS ACTORES. | ASIGNACION DE HORAS DEFINITIVAS POR DERECHO DE PREFERENCIA, Y ANTIGÜEDAD Y ASCENSO. | ABSOLUCION PARA EL COLEGIO |

| | | | | | | | |
|---|----------------------|--|------------------------|------------------------------------|--|---|-------------------------------|
| 4 | C.D.T. 550/2014-1 | ARIADNA JUAREZ FLORES Y OTROS | DESAHOGO DE PRUEBAS | MEDIO (PROBABLE ABSOLUCIÓN) | <ul style="list-style-type: none"> EXCEPCIÓN DE FALTA DE ACCIÓN Y DERECHO. EXCEPCIÓN DE PRESCRIPCIÓN E IMPROCEDENCIA. EXCEPCIÓN DE OBSCURIDAD Y DEFECTO LEGAL DE LA DEMANDA. COMBATIR LAS IRREGULARIDADES DEL PROCEDIMIENTO ORDINARIO. | ASIGNACION DE HORAS DEFINITIVAS POR DERECHO PREFERENCIA, ANTIGÜEDAD Y ASCENSO. | ABSOLUCION PARA EL COLEGIO |
| 5 | C.D.T. 551/2014-1 | AGUSTIN NAVA HERNÁNDEZ Y OTROS | DESAHOGO DE PRUEBAS | MEDIO (PROBABLE ABSOLUCIÓN) | <ul style="list-style-type: none"> EXCEPCIÓN DE FALTA DE ACCIÓN Y DERECHO. EXCEPCIÓN DE PRESCRIPCIÓN E IMPROCEDENCIA. EXCEPCIÓN DE OBSCURIDAD Y DEFECTO LEGAL DE LA DEMANDA. COMBATIR LAS IRREGULARIDADES DEL PROCEDIMIENTO ORDINARIO. BÚSQUEDA DE CONCILIACIÓN DEL ASUNTO MEDIANTE PLÁTICAS CON LOS ACTORES. | ASIGNACION DE HORAS DEFINITIVAS POR DERECHO PREFERENCIA, ANTIGÜEDAD Y ASCENSO. | ABSOLUCION PARA EL COLEGIO |
| 6 | C.D.T. 552/2014-1 | ENRIQUE JUÁREZ SANTACRUZ Y OTROS | DESAHOGO DE PRUEBAS | MEDIO (PROBABLE ABSOLUCIÓN) | <ul style="list-style-type: none"> EXCEPCIÓN DE FALTA DE ACCIÓN Y DERECHO. EXCEPCIÓN DE PRESCRIPCIÓN E IMPROCEDENCIA. EXCEPCIÓN DE OBSCURIDAD Y DEFECTO LEGAL DE LA DEMANDA. COMBATIR LAS IRREGULARIDADES DEL PROCEDIMIENTO ORDINARIO. BÚSQUEDA DE CONCILIACIÓN DEL ASUNTO MEDIANTE PLÁTICAS CON LOS ACTORES. | ASIGNACION DE HORAS DEFINITIVAS POR DERECHO PREFERENCIA, ANTIGÜEDAD Y ASCENSO. | ABSOLUCION PARA EL COLEGIO |

| | | | | | | | |
|----|----------------------|--|------------------------|------------------------------------|---|---|-------------------------------|
| 7 | C.D.T. 553/2014-1 | URBINO VERA HERNÁNDEZ Y OTROS | DESAHOGO DE PRUEBAS | MEDIO (PROBABLE ABSOLUCIÓN) | <ul style="list-style-type: none"> EXCEPCIÓN DE FALTA DE ACCIÓN Y DERECHO. EXCEPCIÓN DE PRESCRIPCIÓN E IMPROCEDENCIA. EXCEPCIÓN DE OSCURIDAD Y DEFECTO LEGAL DE LA DEMANDA. COMBATIR LAS IRREGULARIDADES DEL PROCEDIMIENTO ORDINARIO. BÚSQUEDA DE CONCILIACIÓN DEL ASUNTO MEDIANTE PLÁTICAS CON LOS ACTORES. | ASIGNACION DE HORAS DEFINITIVAS POR DERECHO PREFERENCIA, ANTIGÜEDAD Y ASCENSO. | ABSOLUCION PARA EL COLEGIO |
| 8 | C.D.T. 556/2014-1 | ERICK PÉREZ MACÍAS Y OTROS. | DESAHOGO DE PRUEBAS | MEDIO (PROBABLE ABSOLUCIÓN) | <ul style="list-style-type: none"> EXCEPCIÓN DE FALTA DE ACCIÓN Y DERECHO. EXCEPCIÓN DE PRESCRIPCIÓN E IMPROCEDENCIA. EXCEPCIÓN DE OSCURIDAD Y DEFECTO LEGAL DE LA DEMANDA. COMBATIR LAS IRREGULARIDADES DEL PROCEDIMIENTO ORDINARIO. | ASIGNACION DE HORAS DEFINITIVAS POR DERECHO PREFERENCIA, ANTIGÜEDAD Y ASCENSO. | ABSOLUCION PARA EL COLEGIO |
| 9 | C.D.T. 559/2014-1 | CATALINA ISABEL CRISÓSTOMO MACÍAS. | DESAHOGO DE PRUEBAS | MEDIO (PROBABLE ABSOLUCIÓN) | <ul style="list-style-type: none"> EXCEPCIÓN DE FALTA DE ACCIÓN Y DERECHO. EXCEPCIÓN DE PRESCRIPCIÓN E IMPROCEDENCIA. EXCEPCIÓN DE OSCURIDAD Y DEFECTO LEGAL DE LA DEMANDA. COMBATIR LAS IRREGULARIDADES DEL PROCEDIMIENTO ORDINARIO. BÚSQUEDA DE CONCILIACIÓN DEL ASUNTO MEDIANTE PLÁTICAS CON LOS ACTORES. | ASIGNACION DE HORAS DEFINITIVAS POR DERECHO PREFERENCIA, ANTIGÜEDAD Y ASCENSO. | ABSOLUCION PARA EL COLEGIO |
| 10 | C.D.T. 561/2014-1 | OSCAR ESQUINO RAMOS | DESAHOGO DE PRUEBAS | MEDIO (PROBABLE ABSOLUCIÓN) | <ul style="list-style-type: none"> EXCEPCIÓN DE FALTA DE ACCIÓN Y DERECHO. EXCEPCIÓN DE PRESCRIPCIÓN E IMPROCEDENCIA. EXCEPCIÓN DE OSCURIDAD Y DEFECTO LEGAL DE LA DEMANDA. COMBATIR LAS IRREGULARIDADES DEL PROCEDIMIENTO ORDINARIO. BÚSQUEDA DE CONCILIACIÓN DEL ASUNTO MEDIANTE PLÁTICAS CON LOS ACTORES. | ASIGNACION DE HORAS DEFINITIVAS POR DERECHO PREFERENCIA, ANTIGÜEDAD Y ASCENSO. | ABSOLUCION PARA EL COLEGIO |

[Handwritten signature]

[Handwritten signature]


| | | | | | | | |
|----|----------------------|----------------------------------|---------------------|---------------------------------|---|---|----------------------------|
| 11 | C.D.T. 564/2014-1 | ERICK CRUZ DE LA LUZ | DESAHOGO DE PRUEBAS | MEDIO (PROBABLE ABSOLUCIÓN) | <ul style="list-style-type: none"> EXCEPCIÓN DE FALTA DE ACCIÓN Y DERECHO. EXCEPCIÓN DE PRESCRIPCIÓN E IMPROCEDENCIA. EXCEPCIÓN DE OSCURIDAD Y DEFECTO LEGAL DE LA DEMANDA. COMBATIR LAS IRREGULARIDADES DEL PROCEDIMIENTO ORDINARIO. BÚSQUEDA DE CONCILIACIÓN DEL ASUNTO MEDIANTE PLÁTICAS CON LOS ACTORES. | ASIGNACION DE HORAS DEFINITIVAS POR DERECHO DE PREFERENCIA, ANTIGÜEDAD Y ASCENSO. | ABSOLUCION PARA EL COLEGIO |
| 12 | C.D.T. 611/2014-1 | IVAN GUARNEROS RAYGOZA | DESAHOGO DE PRUEBAS | MEDIO (PROBABLE ABSOLUCIÓN) | <ul style="list-style-type: none"> EXCEPCIÓN DE FALTA DE ACCIÓN Y DERECHO. EXCEPCIÓN DE PRESCRIPCIÓN E IMPROCEDENCIA. EXCEPCIÓN DE OSCURIDAD Y DEFECTO LEGAL DE LA DEMANDA. COMBATIR LAS IRREGULARIDADES DEL PROCEDIMIENTO ORDINARIO. | ASIGNACION DE HORAS DEFINITIVAS POR DERECHO DE PREFERENCIA, ANTIGÜEDAD Y ASCENSO. | ABSOLUCION PARA EL COLEGIO |
| 13 | C.D.T. 614/2014-1 | PAULA VÁZQUEZ Y OTROS | DESAHOGO DE PRUEBAS | MEDIO (PROBABLE ABSOLUCIÓN) | <ul style="list-style-type: none"> EXCEPCIÓN DE FALTA DE ACCIÓN Y DERECHO. EXCEPCIÓN DE PRESCRIPCIÓN E IMPROCEDENCIA. EXCEPCIÓN DE OSCURIDAD Y DEFECTO LEGAL DE LA DEMANDA. COMBATIR LAS IRREGULARIDADES DEL PROCEDIMIENTO ORDINARIO. BÚSQUEDA DE CONCILIACIÓN DEL ASUNTO MEDIANTE PLÁTICAS CON LOS ACTORES. | ASIGNACION DE HORAS DEFINITIVAS POR DERECHO DE PREFERENCIA, ANTIGÜEDAD Y ASCENSO. | ABSOLUCION PARA EL COLEGIO |
| 14 | C.D.T. 616/2014-1 | NORMA LAURA MUÑOZ FLORES Y OTROS | DESAHOGO DE PRUEBAS | MEDIO (PROBABLE ABSOLUCIÓN) | <ul style="list-style-type: none"> EXCEPCIÓN DE FALTA DE ACCIÓN Y DERECHO. EXCEPCIÓN DE PRESCRIPCIÓN E IMPROCEDENCIA. EXCEPCIÓN DE OSCURIDAD Y DEFECTO LEGAL DE LA DEMANDA. COMBATIR LAS IRREGULARIDADES DEL PROCEDIMIENTO ORDINARIO. BÚSQUEDA DE CONCILIACIÓN DEL ASUNTO MEDIANTE PLÁTICAS CON LOS ACTORES. | ASIGNACION DE HORAS DEFINITIVAS POR DERECHO DE PREFERENCIA, ANTIGÜEDAD Y ASCENSO. | ABSOLUCION PARA EL COLEGIO |

| | | | | | | | |
|----|----------------------|--|------------------------|------------------------------------|---|--|-------------------------------|
| 15 | C.D.T. 618/2014-1 | JAIIME ROLSAN SÁNCHEZ Y OTROS | DESAHOGO DE PRUEBAS | MEDIO (PROBABLE ABSOLUCIÓN) | <ul style="list-style-type: none"> EXCEPCIÓN DE FALTA DE ACCIÓN Y DERECHO. EXCEPCIÓN DE PRESCRIPCIÓN E IMPROCEDENCIA. EXCEPCIÓN DE OSCURIDAD Y DEFECTO LEGAL DE LA DEMANDA. COMBATIR LAS IRREGULARIDADES DEL PROCEDIMIENTO ORDINARIO. BÚSQUEDA DE CONCILIACIÓN DEL ASUNTO MEDIANTE PLÁTICAS CON LOS ACTORES. | ASIGNACION DE HORAS DEFINITIVAS POR DERECHO DE PREFERENCIA, ANTIGÜEDAD Y ASCENSO. | ABSOLUCION PARA EL COLEGIO |
| 16 | C.D.T. 631/2014-1 | JOSÉ DAVID SANTANA PULIDO Y OTROS | DESAHOGO DE PRUEBAS | MEDIO (PROBABLE ABSOLUCIÓN) | <ul style="list-style-type: none"> EXCEPCIÓN DE FALTA DE ACCIÓN Y DERECHO. EXCEPCIÓN DE PRESCRIPCIÓN E IMPROCEDENCIA. EXCEPCIÓN DE OSCURIDAD Y DEFECTO LEGAL DE LA DEMANDA. COMBATIR LAS IRREGULARIDADES DEL PROCEDIMIENTO ORDINARIO. BÚSQUEDA DE CONCILIACIÓN DEL ASUNTO MEDIANTE PLÁTICAS CON LOS ACTORES. | ASIGNACION DE HORAS DEFINITIVAS POR DERECHO DE PREFERENCIA, ANTIGÜEDAD Y ASCENSO. | ABSOLUCION PARA EL COLEGIO |
| 17 | C.D.T. 632/2014-1 | BOODENHEIMER NAZARIO ZAMBRANO Y OTROS | DESAHOGO DE PRUEBAS | MEDIO (PROBABLE ABSOLUCIÓN) | <ul style="list-style-type: none"> EXCEPCIÓN DE FALTA DE ACCIÓN Y DERECHO. EXCEPCIÓN DE PRESCRIPCIÓN E IMPROCEDENCIA. EXCEPCIÓN DE OSCURIDAD Y DEFECTO LEGAL DE LA DEMANDA. COMBATIR LAS IRREGULARIDADES DEL PROCEDIMIENTO ORDINARIO. BÚSQUEDA DE CONCILIACIÓN DEL ASUNTO MEDIANTE PLÁTICAS CON LOS ACTORES. | ASIGNACION DE HORAS DEFINITIVAS POR DERECHO DE PREFERENCIA, ANTIGÜEDAD Y ASCENSO. | ABSOLUCION PARA EL COLEGIO |
| 18 | C.D.T. 634/2014-1 | AMBROCIO HERNÁNDEZ POZOS Y OTROS | DESAHOGO DE PRUEBAS | MEDIO (PROBABLE ABSOLUCIÓN) | <ul style="list-style-type: none"> EXCEPCIÓN DE FALTA DE ACCIÓN Y DERECHO. EXCEPCIÓN DE PRESCRIPCIÓN E IMPROCEDENCIA. EXCEPCIÓN DE OSCURIDAD Y DEFECTO LEGAL DE LA DEMANDA. COMBATIR LAS IRREGULARIDADES DEL PROCEDIMIENTO ORDINARIO. BÚSQUEDA DE CONCILIACIÓN DEL ASUNTO MEDIANTE PLÁTICAS CON LOS ACTORES. | ASIGNACION DE HORAS DEFINITIVAS POR DERECHO DE PREFERENCIA, ANTIGÜEDAD Y ASCENSO. | ABSOLUCION PARA EL COLEGIO |



| | | | | | | | |
|----|----------------------|--|------------------------|------------------------------------|---|---|-------------------------------|
| 19 | C.D.T. 636/2014-1 | JOSE JUAN PEÑA OLVERA Y OTROS | DESAHOGO DE PRUEBAS | MEDIO (PROBABLE ABSOLUCIÓN) | <ul style="list-style-type: none"> EXCEPCIÓN DE FALTA DE ACCIÓN Y DERECHO. EXCEPCIÓN DE PRESCRIPCIÓN E IMPROCEDENCIA. EXCEPCIÓN DE OSCURIDAD Y DEFECTO LEGAL DE LA DEMANDA. COMBATIR LAS IRREGULARIDADES DEL PROCEDIMIENTO ORDINARIO. BÚSQUEDA DE CONCILIACIÓN DEL ASUNTO MEDIANTE PLÁTICAS CON LOS ACTORES. | ASIGNACIÓN DE HORAS DEFINITIVAS POR DERECHO PREFERENCIA, ANTIGÜEDAD Y ASCENSO. | ABSOLUCIÓN PARA EL COLEGIO |
| 20 | C.D.T. 637/2014-1 | RUBICELIA AGUILAR HERNÁNDEZ Y OTROS | DESAHOGO DE PRUEBAS | MEDIO (PROBABLE ABSOLUCIÓN) | <ul style="list-style-type: none"> EXCEPCIÓN DE FALTA DE ACCIÓN Y DERECHO. EXCEPCIÓN DE PRESCRIPCIÓN E IMPROCEDENCIA. EXCEPCIÓN DE OSCURIDAD Y DEFECTO LEGAL DE LA DEMANDA. COMBATIR LAS IRREGULARIDADES DEL PROCEDIMIENTO ORDINARIO. BÚSQUEDA DE CONCILIACIÓN DEL ASUNTO MEDIANTE PLÁTICAS CON LOS ACTORES. | ASIGNACIÓN DE HORAS DEFINITIVAS POR DERECHO PREFERENCIA, ANTIGÜEDAD Y ASCENSO. | ABSOLUCIÓN PARA EL COLEGIO |
| 21 | C.D.T. 648/2014-1 | JOSE LUIS LIMA SANTACRUZ Y OTROS | DESAHOGO DE PRUEBAS | MEDIO (PROBABLE ABSOLUCIÓN) | <ul style="list-style-type: none"> EXCEPCIÓN DE FALTA DE ACCIÓN Y DERECHO. EXCEPCIÓN DE PRESCRIPCIÓN E IMPROCEDENCIA. EXCEPCIÓN DE OSCURIDAD Y DEFECTO LEGAL DE LA DEMANDA. COMBATIR LAS IRREGULARIDADES DEL PROCEDIMIENTO ORDINARIO. BÚSQUEDA DE CONCILIACIÓN DEL ASUNTO MEDIANTE PLÁTICAS CON LOS ACTORES. | ASIGNACIÓN DE HORAS DEFINITIVAS POR DERECHO PREFERENCIA, ANTIGÜEDAD Y ASCENSO. | ABSOLUCIÓN PARA EL COLEGIO |
| 22 | C.D.T. 650/2014-1 | CHRISTIAN MORALES RODRÍGUEZ Y OTROS | DESAHOGO DE PRUEBAS | MEDIO (PROBABLE ABSOLUCIÓN) | <ul style="list-style-type: none"> EXCEPCIÓN DE FALTA DE ACCIÓN Y DERECHO. EXCEPCIÓN DE PRESCRIPCIÓN E IMPROCEDENCIA. EXCEPCIÓN DE OSCURIDAD Y DEFECTO LEGAL DE LA DEMANDA. COMBATIR LAS IRREGULARIDADES DEL PROCEDIMIENTO ORDINARIO. BÚSQUEDA DE CONCILIACIÓN DEL ASUNTO MEDIANTE PLÁTICAS CON LOS ACTORES. | ASIGNACIÓN DE HORAS DEFINITIVAS POR DERECHO PREFERENCIA, ANTIGÜEDAD Y ASCENSO. | ABSOLUCIÓN PARA EL COLEGIO |

| | | | | | | | |
|----|----------------------|--|------------------------|------------------------------------|---|---|-------------------------------|
| 23 | C.D.T. 711/2014-1 | RAÚL HERNÁNDEZ CERVANTES Y OTROS | DESAHOGO DE PRUEBAS | MEDIO (PROBABLE ABSOLUCIÓN) | <ul style="list-style-type: none"> EXCEPCIÓN DE FALTA DE ACCIÓN Y DERECHO. EXCEPCIÓN DE PRESCRIPCIÓN E IMPROCEDENCIA. EXCEPCIÓN DE OSCURIDAD Y DEFECTO LEGAL DE LA DEMANDA. COMBATIR LAS IRREGULARIDADES DEL PROCEDIMIENTO ORDINARIO. BÚSQUEDA DE CONCILIACIÓN DEL ASUNTO MEDIANTE PLÁTICAS CON LOS ACTORES. | ASIGNACIÓN DE HORAS DEFINITIVAS POR DERECHO DE PREFERENCIA, ANTIGÜEDAD Y ASCENSO. | ABSOLUCIÓN PARA EL COLEGIO |
| 24 | C.D.T. 716/2014-1 | CARLA PATRICIA GARCÍA LIMA Y OTROS | DESAHOGO DE PRUEBAS | MEDIO (PROBABLE ABSOLUCIÓN) | <ul style="list-style-type: none"> EXCEPCIÓN DE FALTA DE ACCIÓN Y DERECHO. EXCEPCIÓN DE PRESCRIPCIÓN E IMPROCEDENCIA. EXCEPCIÓN DE OSCURIDAD Y DEFECTO LEGAL DE LA DEMANDA. COMBATIR LAS IRREGULARIDADES DEL PROCEDIMIENTO ORDINARIO. BÚSQUEDA DE CONCILIACIÓN DEL ASUNTO MEDIANTE PLÁTICAS CON LOS ACTORES. | ASIGNACIÓN DE HORAS DEFINITIVAS POR DERECHO DE PREFERENCIA, ANTIGÜEDAD Y ASCENSO. | ABSOLUCIÓN PARA EL COLEGIO |
| 25 | C.D.T. 824/2014-1 | DANIEL LEÓN SÁNCHEZ Y OTROS | DESAHOGO DE PRUEBAS | MEDIO (PROBABLE ABSOLUCIÓN) | <ul style="list-style-type: none"> EXCEPCIÓN DE FALTA DE ACCIÓN Y DERECHO. EXCEPCIÓN DE PRESCRIPCIÓN E IMPROCEDENCIA. EXCEPCIÓN DE OSCURIDAD Y DEFECTO LEGAL DE LA DEMANDA. COMBATIR LAS IRREGULARIDADES DEL PROCEDIMIENTO ORDINARIO. BÚSQUEDA DE CONCILIACIÓN DEL ASUNTO MEDIANTE PLÁTICAS CON LOS ACTORES. | ASIGNACIÓN DE HORAS DEFINITIVAS POR DERECHO DE PREFERENCIA, ANTIGÜEDAD Y ASCENSO. | ABSOLUCIÓN PARA EL COLEGIO |
| 26 | C.D.T. 515/2014-1 | LAURA NAVA REYES Y OTROS | DESAHOGO DE PRUEBAS | MEDIO (PROBABLE ABSOLUCIÓN) | <ul style="list-style-type: none"> EXCEPCIÓN DE FALTA DE ACCIÓN Y DERECHO. EXCEPCIÓN DE PRESCRIPCIÓN E IMPROCEDENCIA. EXCEPCIÓN DE OSCURIDAD Y DEFECTO LEGAL DE LA DEMANDA. COMBATIR LAS IRREGULARIDADES DEL PROCEDIMIENTO ORDINARIO. BÚSQUEDA DE CONCILIACIÓN DEL ASUNTO MEDIANTE PLÁTICAS CON LOS ACTORES. | ASIGNACIÓN DE HORAS DEFINITIVAS POR DERECHO DE PREFERENCIA, ANTIGÜEDAD Y ASCENSO. | ABSOLUCIÓN PARA EL COLEGIO |



Expedientes donde solicitan la declaración de beneficiarios de trabajadores fallecidos y el pago de prestaciones que se generaron con motivo de la muerte del extinto trabajador.

| No. De Control | Número de Expediente | Autoridad que conoce del asunto | Nombre del promovente | Nombre del trabajador fallecido. | Último Puesto | Riesgos | Estrategia Jurídica | Monto aproximado | Estatus |
|----------------|----------------------|---|------------------------------------|----------------------------------|--------------------------------|-------------------|---|------------------------|---------|
| 1 | 714/2020 | Junta Especial de la Federal de C y A #46 | Ma. Erendira Meza Nieto | Honorio Cahuantzi Meza | Coordinador académico | Alto Condenatorio | Verificar la designación correcta de beneficiario | \$ 739,951.28 | |
| 2 | 146/2021 | Junta Especial de la Federal de C y A #46 | Ma. De los Angeles Vázquez Pinchón | Saúl Silva Cuapio | Jefe de Oficina Administrativa | Alto Condenatorio | Verificar la designación correcta de beneficiario | \$ 223,602.72 | |
| 3 | 147/2021 | Junta Especial de la Federal de C y A #46 | Juana Lima Jiménez | José Gonzalo García Flores | Coordinador académico | Alto Condenatorio | Verificar la designación correcta de beneficiario | \$ 622,494.48 | |
| TOTAL | | | | | | | | \$ 1,586,048.48 | |

[Handwritten signature]

TOTAL DEL PASIVO LABORAL APROXIMADO DE \$ 40,862,687.45

NOTAS A LOS ESTADOS FINANCIEROS

a) NOTAS DE DESGLOSE

I) NOTAS AL ESTADO DE SITUACIÓN FINANCIERA

Activo

1. Efectivo y Equivalentes

Los recursos se encuentran depositados en cuentas de cheques productivas con firmas mancomunadas firmando el Director General y Directora Administrativa. El Colegio no cuenta con inversiones de corto ni largo plazo.

| Concepto | Importe |
|-------------|---------------------|
| Bancos | \$80,875,989 |
| Caja | \$15,000 |
| Suma | \$80,890,989 |

2. Derechos a recibir Efectivo y Equivalentes

Al cierre de tercer trimestre el saldo que presenta esta cuenta corresponde a deudores por concepto de gastos a comprobar otorgado a empleados del Colegio para erogaciones relacionadas con las actividades desempeñadas y al subsidio al empleo que se genera en la determinación del Impuesto sobre la Renta a los trabajadores, mismo que se aplica a más tardar el día 17 de mes inmediato posterior a la generación del mismo, así como de saldos por gastos a comprobar.

| Concepto | 2021 | Plazo |
|--------------------|-----------------|-----------------------|
| Deudores diversos | \$33,236 | Corto plazo (30 días) |
| Subsidio al empleo | \$26,357 | Corto plazo (30 días) |
| Suma | \$59,592 | |

3. Derechos a recibir bienes y servicios

En el informe de cuenta pública del tercer trimestre de 2021, no se tienen Derechos a recibir bienes y servicios que registrar.

4. Bienes disponibles para su transformación o consumo (inventarios).

Este Colegio no registra bienes para su transformación por ser un Organismo Descentralizado que presta Servicios de Educación Media Superior.

5. Inventarios.

Este Colegio no registra inventario de bienes por ser un Organismo Descentralizado que presta servicios de Educación Media Superior.

6. Almacén.

Este Colegio no registra Almacén por ser un Organismo Descentralizado que presta servicios de Educación Media Superior.

7. Inversiones Financieras

Este Colegio no realiza Inversiones financieras que pongan en riesgo el recurso proveniente de transferencias y asignaciones derivadas de Convenio de Coordinación.

8. Aportaciones de capital.

Este Colegio es un Organismo Descentralizado representado por un Director General y supervisado por la integración de la Honorable Junta Directiva integrada por representantes del sector público y privado, por lo que no tiene aportaciones de capital, únicamente es financiado por recursos federales, estatales y de ingresos propios generados por el Colegio.

9. Bienes Muebles, Inmuebles e Intangibles

Este rubro se integra por los siguientes conceptos:

| CONCEPTO | IMPORTE |
|---------------------|--------------------|
| BIENES INMUEBLES | 142,606,832 |
| BIENES MUEBLES | 73,766,056 |
| SUMA | 216,372,888 |
| ACTIVOS INTANGIBLES | 1,032,199 |
| TOTAL | 217,405,087 |

10. Activos intangibles

El valor de los bienes intangibles por la cantidad de \$1,032,199 por la adquisición de software.

11. Estimaciones y Deterioros

El Colegio no registra estimaciones y deterioros.

12. Estimación de cuentas incobrables.

Este Colegio no registra cuentas incobrables por ser un Organismo Descentralizado que presta servicios de Educación Media Superior y las cuotas de aportaciones que se recaudan por alumnos son voluntarias.

Otros Activos

11. Este Colegio no tiene registros de otros activos que se sean identificados.

Pasivo

1. Este rubro se compone por proveedores de bienes y servicios que al cierre del segundo trimestre quedaron devengados, y fondo de administración a terceros que incluye retenciones de impuesto sobre la renta, cuotas al IMSS, fondo de ahorro retenido y patronal pendiente de pago a trabajadores inactivos, cuotas sindicales retenidas, pensiones alimenticias e impuesto sobre nóminas, conceptos que serán pagados en el mes inmediato posterior.
A continuación, se presenta la integración de este rubro:

| Concepto | IMPORTE | Vencimiento |
|--|---------------------|-------------|
| Servicios Personales por pagar a corto plazo | \$131,672 | Corto plazo |
| Proveedores | \$1,547,246 | |
| Fondo de Administración a cta. de Terceros | \$14,377,465 | Corto plazo |
| Suma | \$16,056,383 | |

II) NOTAS AL ESTADO DE ACTIVIDADES

Ingresos.

Los ingresos percibidos en el presente ejercicio se detallan a continuación:

| Concepto | Importe |
|-------------------------------|---------------|
| Transferencias y Asignaciones | \$376,440,044 |
| Productos | \$37,745 |
| Otros Ingresos y Beneficios | \$29 |

| | |
|--------------|-----------------------|
| Total | \$ 376,477,818 |
|--------------|-----------------------|

Transferencias y Asignaciones

El Colegio recibe principalmente ingresos derivados del Convenio Marco de Coordinación mediante el Anexo de ejecución de apoyo financiero firmado por el Gobierno Federal y Estatal registrado en el rubro de Transferencias y Asignaciones.

El rubro de Transferencias y Asignaciones incluye las ministraciones al Anexo de Ejecución por Convenio de Coordinación por la parte estatal por la cantidad de \$175,436,057 por la parte federal \$192,018,507 y por Participaciones Estatales (ingresos propios generados por el Colegio) por la cantidad de \$ 6,893,509.

Derechos

Al cierre del tercer trimestre no se registraron ingresos por derechos.

Productos

El importe registrado en productos corresponde a rendimientos generados por las cuentas bancarias en las que se manejan los recursos financieros del Colegio por la cantidad de \$37,745.

Otros Ingresos y Beneficios

Este rubro se registra importes depositados a las cuentas no identificados o en exceso por \$29.

Egresos.

En virtud de que la naturaleza de las operaciones del Colegio es la prestación de servicios, el 92.53% del gasto de operación se realiza para el pago de servicios personales, según se detalla a continuación:

| Concepto | Importe |
|--------------------------|---------------|
| Servicios personales | \$282,770,375 |
| Materiales y suministros | \$4,815,746 |
| Servicios generales | \$18,006,675 |

| | |
|-------------------|----------------------|
| Suma | \$305,592,796 |
| Inversión pública | \$3,199,856 |
| Total | \$308,792,652 |

III) NOTAS AL ESTADO DE VARIACIÓN EN LA HACIENDA PÚBLICA

Durante el tercer trimestre se registró afectación al resultado de ejercicios anteriores por la cantidad de \$44,404 por cancelación de asuntos laborales concluidos. Así mismo en el primer trimestre se registra una disminución al patrimonio por la cantidad de \$348,735.44 por bienes muebles devengados no pagados reintegrados a la TESOFE de origen del Fondo de Aportación Múltiple 2017 presentado a la H. Junta Directiva en la Primera Sesión ordinaria 2021 número consecutivo CXXXVII. Así también se registra un incremento en el resultado del ejercicio 2019 por reintegros de pagos indebidos en nómina por la cantidad de \$327,731.42 y una disminución del resultado del ejercicio 2020 por \$17,193.98 por el reintegro a la TESOFE por recursos no ejercidos del Fondo de Aportación Múltiple 2020.

En el segundo trimestre se registra disminución al Resultado de ejercicios anteriores por \$490.91 e incremento por \$597,715.78 derivado de cancelaciones y afectaciones por pasivos por pagar por observaciones de auditoría.

IV) NOTAS AL ESTADO DE FLUJOS DE EFECTIVO

Efectivo y equivalentes

En la conciliación de los Flujos de Efectivo Netos de las Actividades de Operación y la cuenta de Ahorro/Desahorro

| CONCEPTO | 2021 |
|--------------------|--------------|
| Efectivo en Bancos | \$80,875,989 |




V) CONCILIACIÓN ENTRE LOS INGRESOS PRESUPUESTARIOS Y CONTABLES, ASÍ COMO ENTRE LOS EGRESOS PRESUPUESTARIOS Y LOS GASTOS CONTABLES

| COLEGIO DE ESTUDIOS CIENTÍFICOS Y TECNOLÓGICOS DEL ESTADO DE TLAXCALA Conciliación entre los Ingresos Presupuestarios y Contables Correspondiente del 01 de enero al 30 de septiembre de 2021 (Cifras en pesos) | | |
|--|----|-------------|
| 1. Total de Ingresos Presupuestarios | \$ | 376,477,818 |
| 2. Más ingresos contables no presupuestarios | \$ | - |
| 2.1 Ingresos Financieros | | |
| 2.2 Incremento por variación de inventarios | \$ | - |
| 2.3 Disminución del exceso de estimaciones por pérdida o deterioro u obsolescencia | \$ | - |
| 2.4 Disminución del exceso de provisiones | \$ | - |
| 2.5 Otros ingresos y beneficios | \$ | - |
| 2.6 Otros ingresos contables no presupuestarios | \$ | - |
| 3. Menos ingresos presupuestarios no contables | \$ | - |
| 3.1 Aprovechamientos patrimoniales | \$ | - |
| 3.2 Ingresos derivados de financiamientos | \$ | - |
| 3.3 Otros ingresos presupuestarios no contables | \$ | - |
| 4. Ingresos Contables (4 = 1 + 2 - 3) | \$ | 376,477,818 |

COLEGIO DE ESTUDIOS CIENTÍFICOS Y TECNOLÓGICOS DEL ESTADO DE TLAXCALA
Conciliación entre los Egresos Presupuestarios y los Gastos Contables
Correspondiente del 01 de enero al 30 de septiembre de 2021
(Cifras en pesos)

| | |
|--|---|
| 1. Total de egresos (presupuestarios) | |
| 2. Menos egresos presupuestarios no contables | |
| 2.1 | Materias primas y materiales de producción y comercialización |
| 2.2 | Materiales y suministros |
| 2.3 | Mobiliario y equipo de administración |
| 2.4 | Mobiliario y equipo educacional y recreativo |
| 2.5 | Equipo e instrumental médico y de laboratorio |
| 2.6 | Vehículos y equipo de transporte |
| 2.7 | Equipo de defensa y de seguridad |
| 2.8 | Maquinaria, otros equipos y herramientas |
| 2.9 | Activos biológicos |
| 2.1 | Bienes inmuebles |
| 2.11 | Activos intangibles |
| 2.12 | Obra pública en bienes de dominio público |
| 2.13 | Obra pública en bienes propios |
| 2.14 | Acciones y participaciones de capital |
| 2.15 | Compra de títulos y valores |
| 2.16 | Concesión de préstamos |
| 2.17 | Inversiones en fideicomisos, mandatos y otros analogos |
| 2.18 | Provisiones para contingencias y otras erogaciones especiales |
| 2.19 | Amortización de la deuda pública |
| 2.2 | Adeudos de ejercicios presupuestarios no contables |
| 2.21 | Otros egresos presupuestarios no contables |
| 3. Más Gasto Contables No Presupuestales | |
| 3.1 | Estimaciones, depreciaciones, deterioros, obsolescencia y amortizaciones |
| 3.2 | Provisiones |
| 3.3 | Disminución de inventarios |
| 3.4 | Aumento por insuficiencia de estimaciones por pérdida o deterioro u obsolescencia |
| 3.5 | Aumento por insuficiencia de provisiones |
| 3.6 | Otros Gastos |
| 3.7 | Otros Gastos Contables No Presupuestales |

b) NOTAS DE MEMORIA (CUENTAS DE ORDEN)

El Colegio no registra movimientos de valores que afecten o modifiquen su situación financiera

c) NOTAS DE GESTIÓN ADMINISTRATIVA

1. Introducción

Los Estados Financieros del Colegio de Estudios Científicos y Tecnológicos del Estado de Tlaxcala, son preparados conforme a las normas y emitidos por el Consejo Nacional de Armonización Contable (CONAC).

Los presentes Estados Financieros, muestran una representación estructurada de la situación financiera y de las operaciones llevadas a cabo por el Colegio. Su objetivo es suministrar información a los usuarios de la misma (Junta Directiva, entes fiscalizadores, otras dependencias, etc.) para la toma de decisiones, acerca de la situación y desempeño financiero, flujos de efectivo, resultados de la gestión administrativa así como la situación de los activos, pasivos, patrimonio, ingresos y egresos.


Esta información, junto con la contenida en las notas a los estados financieros, permitirá dar los elementos a los usuarios para la toma de decisiones futuras.

2. Panorama Económico y Financiero

Conforme al Convenio de Coordinación para la Creación, Operación y Apoyo Financiero de este Colegio en su cláusula octava y al Convenio Marco de fecha 21 de mayo de 2009 en su cláusula vigésima, ambos celebrados entre el Gobierno Federal y el Gobierno del Estado, la contribución al gasto anual de este Colegio debe ser por partes iguales (50%).

3. Autorización e Historia

Siendo Gobernadora la Lic. Beatriz Paredes Rangel, se realiza el Convenio para la Creación, Operación y Apoyo Financiero del Colegio de Estudios Científicos y Tecnológicos del Estado de Tlaxcala, celebrado por una parte por la Secretaría de Educación Pública y el Gobierno del Estado Libre y Soberano de Tlaxcala, convenio que se firmó en la ciudad de México el día 12 de Septiembre de 1991. Posteriormente con fecha 30 de Septiembre de 1992, se publica en el Periódico Oficial del Gobierno de Estado, la "Ley que Crea el Colegio de Estudios Científicos y Tecnológicos del Estado de Tlaxcala", con el fin de impartir, impulsar, coordinar y normar la Educación Media Superior Tecnológica en sus opciones bivalente y terminal, orientando sus programas educativos hacia la capacitación de los estudiantes impulsando el Desarrollo Productivo y Tecnológico del Estado. En el año de 1991, se crea el primer Plantel 01 Tequexquilita con una matrícula inicial de 49 estudiantes, durante el periodo de 1991 a 1997, se tiene un crecimiento de diez planteles atendiendo una matrícula de 2,900 estudiantes y durante el periodo de 2008 a 2011, se obtuvo la autorización por parte de la Subsecretaría de Educación Media Superior para la creación de doce nuevos planteles alcanzando un total de 22 en ese año. En la presente administración, el Gobierno del Estado realizó la gestión ante el Gobierno Federal y logró la autorización de ocho nuevos planteles, contando actualmente con 32 planteles CECyTE con una matrícula de 12,950.



En Agosto de 2011, los Centros de Educación Media Superior (EMSaD) pasan a formar parte del Colegio de Estudios Científicos y Tecnológicos del Estado de Tlaxcala, por disposición de la Secretaría de Educación Pública del Estado y así, dar cumplimiento al Convenio Marco de Coordinación, de esta forma, el Colegio cuenta con un total de 32 planteles del subsistema CECyTE, a través de ellos se imparten 25 especialidades diferentes, y administra a 25 Centros de Educación Media Superior a Distancia (EMSAD) contando con una matrícula de 3,619.

4. Organización y Objeto Social

- a) Objeto social:
- b) Conforme a lo dispuesto en el artículo 2 de la Ley que crea el Colegio de Estudios Científicos y Tecnológicos del Estado de Tlaxcala, este tiene por objeto, en la esfera de competencia estatal, impartir, impulsar, coordinar y normar la educación media superior tecnológica en sus opciones bivalente y terminal, orientando sus programas hacia la capacitación de los alumnos para impulsar el desarrollo productivo y tecnológico; ofrecer educación tecnológica y de bachillerato general, basada en un Modelo Integral de Competencias y Valores, que permita a sus egresados continuar sus estudios superiores, incorporarse a mercado laboral e impulsar el emprendimiento que contribuya al desarrollo del Estado y del país.
- c) Principal actividad:
- Misión:
Impartir educación media superior en su modalidad de bachillerato tecnológico y general con calidad, pertinencia, equidad y valores, basada en un modelo por competencias; en constante vinculación con los sectores, que permite a nuestros egresados continuar con sus estudios de nivel superior, incorporarse a la actividad productiva e impulsar el emprendimiento que contribuya al desarrollo de la sociedad. Ofrecer educación tecnológica y de bachillerato general, basada en un Modelo Integral de Competencias y Valores, que permita a sus egresados continuar sus estudios superiores, incorporarse a mercado laboral e impulsar el emprendimiento que contribuya al desarrollo del Estado y del país.

Visión:

Ser la institución de educación media superior que se reconozca por la competitividad de sus egresados formados con valores, responsabilidad social, con enfoque internacional, espíritu emprendedor y conciencia de la equidad e igualdad de género; cumpliendo estándares de calidad, desarrollando investigación e innovación tecnológica sustentable que contribuya al desarrollo de la región.

- d) Ejercicio fiscal: 2021
- e) Régimen jurídico: Tal como lo establece el artículo 1 de la Ley que crea el Colegio de Estudios Científicos y Tecnológicos del Estado de Tlaxcala, es un órgano público descentralizado del Gobierno del Estado, con personalidad jurídica y con patrimonio propios, por lo tanto, se encuentra regulado por la Ley de Entidades Paraestatales del Estado de Tlaxcala.
- f) Consideraciones fiscales del ente: El Colegio de Estudios Científicos y Tecnológicos del Estado de Tlaxcala, bajo el RFC CEC921001SW6, se encuentra registrado bajo el régimen de "Personas Morales con Fines no Lucrativos", y por lo tanto, sus obligaciones fiscales son las de retener el ISR por sueldos y salarios, asimilados a salarios y por servicios profesionales. En materia de aportaciones de seguridad social, se encuentra obligado a realizar la retención y pago de las cuotas obrero

patronales ante el Instituto Mexicano del Seguro Social (IMSS) y al Instituto del Fondo Nacional de la Vivienda para los Trabajadores (Infonavit). En el ámbito local, se encuentra obligado a calcular y enterar el impuesto del 3% sobre nóminas.

g) Estructura organizacional básica:

El Colegio de Estudios Científicos y Tecnológicos del Estado de Tlaxcala, cuenta con un máximo órgano de gobierno que es la Junta Directiva, misma que está integrada permanentemente por:

- I.- Dos representantes del Gobierno del Estado, que serán designados por el Gobernador del Estado; uno de ellos presidirá la Junta;
 - II.- Dos representantes del Gobierno Federal, que serán designados por el Secretario de Educación Pública.
 - III.- Un representante del Sector Social, que será designado por el Gobernador del Estado; y
 - IV.- Dos representantes del Sector Productivo, que participen en el financiamiento del Colegio, designados por el Patronato del Propio Colegio.
- La Junta Directiva será la autoridad suprema y sus decisiones deberán cumplirse y ejecutarse a través del Director General.

La estructura y organización del Colegio, se encuentra establecida en el artículo 18 y 19 del Reglamento Interior del Colegio, mismos que a la letra dicen:

ARTÍCULO 18. La administración del Colegio estará a cargo de un Director General que será nombrado y removido libremente por el Gobernador del Estado, conforme a lo que establece la Ley y demás disposiciones legales aplicables.

ARTÍCULO 19. El Director General para el cumplimiento y desarrollo de las actividades que tiene encomendadas, podrá contar con las unidades administrativas siguientes:

- I. Dirección General;
- II. Dirección Académica;
- III. Dirección de Planeación;
- IV. Dirección de Vinculación;
- V. Dirección de Administración y Finanzas;
- VI. Dirección de Informática
- VII. Direcciones de los Planteles;
- VIII. Contraloría Interna;
- IX. Secretaría Técnica
- X. Seguimiento de acuerdos y
- XI. Área de Asuntos Jurídicos.

Las unidades administrativas mencionadas, tendrán las facultades y obligaciones que expresamente señala la Ley y este Reglamento Interior y contarán con un Titular y personal técnico y administrativo que en función de las necesidades del servicio se establezca con base en el presupuesto de egresos que se autorice para el Colegio. El organigrama autorizado para el funcionamiento del Colegio es el siguiente:





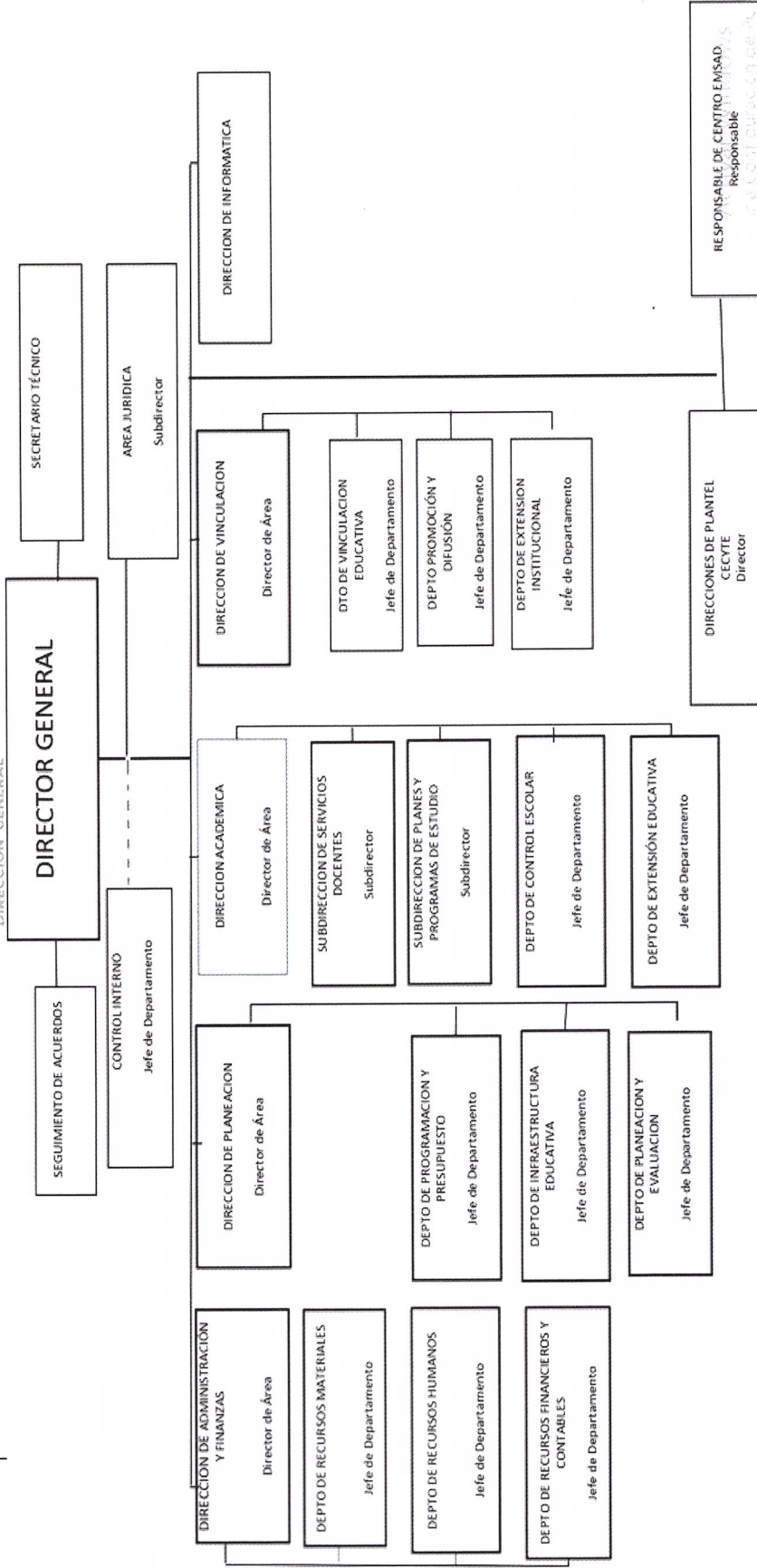
SEPE

SEPE

USSET

TLAXCALA EDUCACIÓN
UNA NUEVA HISTORIA

COLEGIO DE ESTUDIOS CIENTÍFICOS Y TECNOLÓGICOS DEL ESTADO DE TLAXCALA
DIRECCIÓN GENERAL



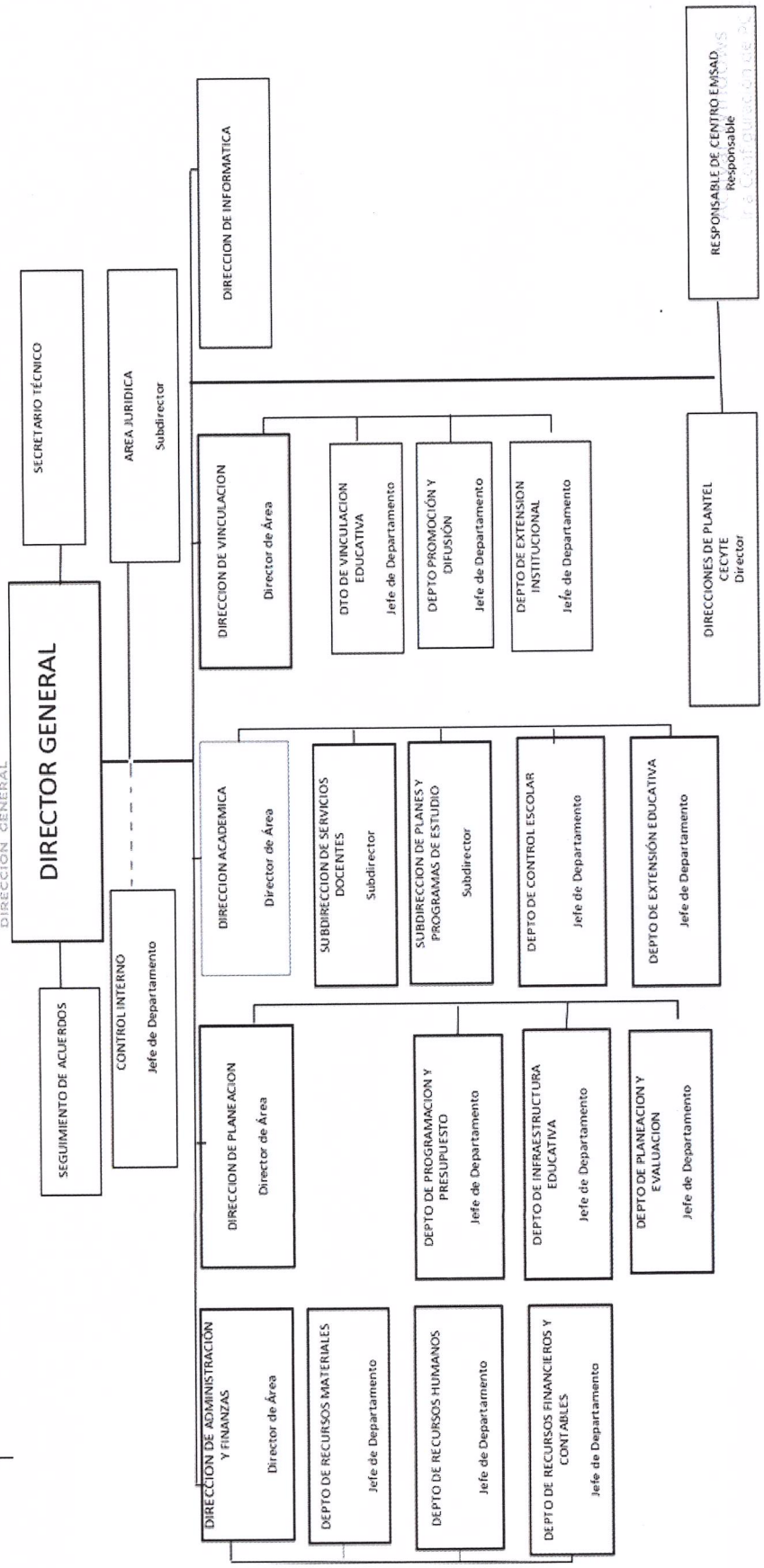
[Handwritten signature]

[Handwritten signature]

U



DIRECCIÓN GENERAL



Handwritten signature

Handwritten signature

5. Bases de Preparación de los Estados Financieros

Se informará sobre:

- a) **Si se ha observado la normatividad emitida por el CONAC y las disposiciones legales aplicables.**
A fin de dar cumplimiento con la normatividad, el Colegio registra las operaciones presupuestales y financieras en el Sistema Automatizado de Administración y Contabilidad Gubernamental (SAACG.NET).
- b) **La normatividad aplicada para el reconocimiento, valuación y revelación de los diferentes rubros de la información financiera, así como las bases de medición utilizadas para la elaboración de los estados financieros;**
A fin de cumplir con la normatividad, en el ejercicio 2015, se iniciaron trabajos de implementación de sistemas que permitan generar los reportes financieros de acuerdo a los lineamientos emitidos por el CONAC.
- c) **Postulados básicos.**
Para el registro de las operaciones del Colegio, se cumple con los postulados básicos de Contabilidad Gubernamental, publicados en el Diario Oficial de la Federación, el 20 de agosto de 2009.

SUSTANCIA ECONÓMICA. Se reconocen las transacciones que afectan económicamente a esta entidad, en apego a la normatividad emitida por el Consejo Nacional de Armonización Contable (CONAC).

ENTES PUBLICOS. El Colegio cuenta con un marco normativo el cual determina sus objetivos, su ámbito de acción y sus limitaciones; con atribuciones para asumir derechos y contraer obligaciones, que lo distingue de los demás entes gubernamentales.

EXISTENCIA PERMANENTE. Se considera que el Colegio tiene una existencia permanente por tiempo indefinido.

REVELACION SUFICIENTE. Los estados financieros y presupuestarios con sus notas forman una unidad inseparable, por tanto, se presentan de manera conjunta para una adecuada evaluación cuantitativa cumpliendo con las características de objetividad, verificabilidad y representatividad.

IMPORTANCIA RELATIVA. Todos los aspectos importantes del Colegio son reconocidos contable y presupuestalmente.

REGISTRO E INTEGRACION PRESUPUESTARIA. Se implementó el sistema SAACG.NET para el registro de las operaciones presupuestales y financieras del Colegio.

CONSOLIDACION DE LA INFORMACION FINANCIERA. La información financiera que se presenta, muestra de manera consolidada las operaciones realizadas tanto por el CECYTE como por el EMSaD.

DEVENGO CONTABLE. Los ingresos y gastos se registran en el momento en que jurídicamente existe el derecho de cobro o la exigibilidad de pago, correspondiendo las operaciones a un periodo contable definido.

VALUACION. Las operaciones se registran al costo histórico, de acuerdo al monto erogado para la adquisición conforme a la documentación contable original justificativa y comprobatoria.

DUALIDAD ECONOMICA. Se reconocen contablemente las transacciones que afectan la situación financiera, modificando los recursos asignados para el logro de los fines y por sus fuentes, conforme a los derechos y obligaciones.

CONSISTENCIA. Las políticas, métodos de cuantificación, procedimientos contables y ordenamientos normativos, son acuerdos para cumplir con lo dispuesto en la Ley de Contabilidad, con la finalidad de reflejar de una mejor forma, la sustancia económica de las operaciones realizadas por el Colegio, mismas que se aplican de manera uniforme a lo largo del tiempo, lo cual facilita la comparabilidad entre periodos.

d) Normatividad supletoria.

El Colegio se rige a las leyes aplicables como Organismo Descentralizado del Gobierno del Estado, atendiendo a leyes federales y estatales por la naturaleza de su creación.

e) Se aplican las políticas de reconocimiento de la base devengado.

6. Políticas de Contabilidad Significativas

Se implementaron las nuevas disposiciones contables conforme lo establece la Ley de Contabilidad Gubernamental.

7. Posición en Moneda Extranjera y Protección por Riesgo Cambiario.

El Colegio no realiza operaciones en moneda extranjera.

8. Reporte Analítico del Activo

Se inició el procedimiento de desincorporación de bienes para ser actualizado el inventario.

9. Fideicomisos, Mandatos y Análogos

El Colegio no tiene constituido ningún Fideicomiso.

10. Reporte de la Recaudación

En cumplimiento a la Ley de Ingresos del Estado, el Colegio recauda a través de la Secretaría de Finanzas aportaciones voluntarias de los padres de familia.

11. Información sobre la Deuda y el Reporte Analítico de la Deuda.

El Colegio no tiene deuda registrada.

12. Calificaciones otorgadas

El Colegio no ha sido calificado por ninguna institución acreditada.

13. Proceso de Mejora

El Colegio cuenta con un comité de control interno, para la definición de riesgos y medidas para disminuirlos.

El Colegio cumple con las políticas locales en materia de austeridad y racionalidad para eficientar la utilización de los recursos.

14. Información por Segmentos

La información se concentra y consolida para la presentación de información financiera y académica.

15. Eventos Posteriores al Cierre

El Colegio no registra eventos posteriores al cierre en su caso solo realiza el momento contable del pagado de lo que quedó registrado como devengado.

16. Partes Relacionadas

El Colegio no celebra operaciones con partes relacionadas.

ajo protesta de decir verdad declaramos que los Estados Financieros y sus Notas son razonablemente correctos y responsabilidad del emisor

M.C. José Luis Flores aguilar
Director General

C.P. América Xochitl Rojas Cruz
Directora Administrativa



CECYTE

Tlaxcala



EMSAD

Tlaxcala

**COLEGIO DE ESTUDIOS CIENTÍFICOS Y TECNOLÓGICOS
DEL ESTADO DE TLAXCALA**

Presupuestal



EDUCACIÓN
SECRETARÍA DE EDUCACIÓN PÚBLICA



SEPE

SECRETARÍA DE EDUCACIÓN
PÚBLICA DEL ESTADO

UNA NUEVA HISTORIA

USET

UNIDAD DE SERVICIOS
EDUCATIVOS DE TLAXCALA

Cuenta Pública 2021
Sector Paraestatal
Estado Analítico de Ingresos
Del 1 de enero al 30 de septiembre de 2021

| Rubro de Ingresos | Ingreso | | | | Diferencia (6 = 5 - 1) |
|--|--------------------|-----------------------------------|--------------------------|--|---------------------------|
| | Estimado (1) | Ampliaciones y Reducciones (2) | Modificado (3= 1 + 2) | Devengado (4) | |
| Impuestos | | | | | |
| Cuotas y Aportaciones de Seguridad Social | | | | | |
| Contribuciones de Mejoras | | | | | |
| Derechos | | 37,745 | 37,745 | 37,745 | 37,745 |
| Productos | | | | | |
| Aprovechamientos | | 29 | 29 | 29 | 29 |
| Ingresos por Ventas de Bienes y Servicios | | | | | |
| Participaciones y Aportaciones | | | | | |
| Transferencias, Asignaciones, Subsidios y Otras Ayudas | 523,374,088 | 1,790,615 | 525,164,703 | 376,440,044 | 148,724,659 |
| Ingresos Derivados de Financiamientos | | | | | |
| Total | 523,374,088 | 1,828,389 | 525,202,477 | 376,477,818 | 148,724,659 |
| | | | | Ingresos excedentes¹ | |

| Estado Analítico de Ingresos Por Fuente de Financiamiento | Ingreso | | | | Diferencia (6 = 5 - 1) |
|--|--------------------|-----------------------------------|--------------------------|--|---------------------------|
| | Estimado (1) | Ampliaciones y Reducciones (2) | Modificado (3= 1 + 2) | Devengado (4) | |
| Ingresos del Poder Ejecutivo Federal o Estatal y de los Municipios | | | | | |
| Impuestos | | | | | |
| Cuotas y Aportaciones de Seguridad Social | | | | | |
| Contribuciones de Mejoras | | | | | |
| Derechos | | | | | |
| Productos | | | | | |
| Aprovechamientos | | | | | |
| Participaciones y Aportaciones | | | | | |
| Transferencias, Asignaciones, Subsidios y Otras Ayudas | | | | | |
| Ingresos de los Entes Públicos de los Poderes Legislativos y Judicial de los Organos Autonomos y del Sector Paraestatal y Paramunicipal, así como las Empresas Productivas del Estado | | | | | |
| Cuotas y Aportaciones de Seguridad Social | | | | | |
| Productos | | | | | |
| Ingresos por Ventas de Bienes y Servicios | | | | | |
| Transferencias, Asignaciones, Subsidios y Otras Ayudas | 523,374,088 | 1,790,615 | 525,164,703 | 376,440,044 | 148,724,659 |
| Ingresos derivados de financiamiento | | | | | |
| Ingresos Derivados de Financiamientos | | | | | |
| Total | 523,374,088 | 1,828,389 | 525,202,477 | 376,477,818 | 148,724,659 |
| | | | | Ingresos excedentes¹ | |

¹ Los ingresos excedentes se presentan para efectos de cumplimiento de la Ley General de Contabilidad Gubernamental y el importe reflejado debe ser siempre mayor a cero

Cuenta Pública 2021
 Sector Paraestatal
 Estado Analítico del Ejercicio del Presupuesto de Egresos
 Clasificación Administrativa
 Del 1 de enero al 30 de septiembre de 2021


| Concepto | Egresos | | | | | Subejercicio 6 = (3 - 4) |
|---|--------------------|-------------------------------------|-----------------------------|--------------------|--------------------|-------------------------------|
| | Aprobado 1 | Ampliaciones/ (Reducciones) 2 | Modificado 3 = (1 + 2) | Devengado 4 | Pagado 5 | |
| COLEGIO DE ESTUDIOS CIENTIFICOS Y TECNOLOGICOS DEL ESTADO DE TLAXCALA | 523,374,088 | 1,828,389 | 525,202,477 | 308,792,652 | 300,353,460 | 216,409,824 |
| Total del Gasto | 523,374,088 | 1,828,389 | 525,202,477 | 308,792,652 | 300,353,460 | 216,409,824 |

hnt

7

Cuenta Pública 2021
Sector Paraestatal
Estado Analítico del Ejercicio del Presupuesto de Egresos
Clasificación Económica (por Tipo de Gasto)
Del 1 de enero al 30 de septiembre de 2021

| Concepto | Egresos | | | | | Subejercicio 6 = (3 - 4) |
|---|--------------------|-------------------------------------|-----------------------------|--------------------|--------------------|-------------------------------|
| | Aprobado 1 | Ampliaciones/ (Reducciones) 2 | Modificado 3 = (1 + 2) | Devengado 4 | Pagado 5 | |
| | | | | | | |
| Gasto Corriente | 519,428,088 | - | 518,145,569 | 305,592,796 | 298,625,699 | 212,552,773 |
| Gasto de Capital | 3,946,000 | 3,110,908 | 7,056,908 | 3,199,856 | 1,727,761 | 3,857,052 |
| Amortización de la Deuda y Disminución de Pasivos | | | - | | | - |
| Total del Gasto | 523,374,088 | 1,828,389 | 525,202,477 | 308,792,652 | 300,353,460 | 216,409,824 |

Cuenta Pública 2021

Sector Paraestatal

Estado Analítico del Ejercicio del Presupuesto de Egresos

Clasificación por Objeto del Gasto (Capítulo y Concepto)

Del 1 de enero al 30 de septiembre de 2021

| Concepto | Egresos | | | | Pagado | Subejercicio 6 = (3 + 4) |
|---|--------------------|-------------------------------------|-----------------------------|--------------------|--------------------|-------------------------------|
| | Aprobado 1 | Ampliaciones/ (Reducciones) 2 | Modificado 3 = (1 + 2) | Devengado 4 | | |
| Servicios Personales | 479,634,656 | -676,296 | 478,958,360 | 282,770,375 | 277,217,801 | 196,187,985 |
| Remuneraciones al Personal de Carácter Permanente | 212,889,796 | -637,243 | 212,252,553 | 150,797,841 | 150,797,841 | 61,454,712 |
| Remuneraciones al Personal de Carácter Transitorio | 358,608 | -17,739 | 340,869 | 196,537 | 196,537 | 144,331 |
| Remuneraciones Adicionales y Especiales | 73,956,551 | 1,032,444 | 74,988,995 | 32,132,111 | 32,106,778 | 42,856,884 |
| Seguridad Social | 72,624,914 | 4,130,695 | 76,755,608 | 58,412,217 | 56,444,452 | 18,343,391 |
| Otras Prestaciones Sociales y Económicas | 119,804,787 | -5,184,452 | 114,620,335 | 41,231,668 | 37,672,193 | 73,388,667 |
| Provisiones | 0 | 0 | 0 | 0 | 0 | 0 |
| Pago de Estímulos a Servidores Públicos | 0 | 0 | 0 | 0 | 0 | 0 |
| Materiales y Suministros | 7,637,202 | 535,024 | 8,172,226 | 4,815,746 | 4,808,728 | 3,356,479 |
| Materiales de Administración, Emisión de Documentos y Artículos Oficiales | 5,054,491 | 5,171 | 5,059,662 | 3,158,140 | 3,158,140 | 1,901,522 |
| Alimentos y Utensilios | 368,500 | -61,333 | 307,167 | 167,112 | 167,112 | 140,055 |
| Materias Primas y Materiales de Producción y Comercialización | 212,300 | 241,476 | 453,776 | 178,373 | 178,373 | 275,403 |
| Materiales y Artículos de Construcción y de Reparación | 386,220 | -56,179 | 330,041 | 23,681 | 23,681 | 306,360 |
| Productos Químicos, Farmacéuticos y de Laboratorio | 876,000 | -182,781 | 693,220 | 429,719 | 429,719 | 263,500 |
| Combustibles, Lubricantes y Aditivos | 384,691 | 127,902 | 512,593 | 217,936 | 217,936 | 294,657 |
| Vestuario, Blancos, Prendas de Protección y Artículos Deportivos | 0 | 0 | 0 | 0 | 0 | 0 |
| Materiales y Suministros Para Seguridad | 355,000 | 460,766 | 815,766 | 640,784 | 633,766 | 174,982 |
| Herramientas, Refacciones y Accesorios Menores | 32,156,230 | -1,141,247 | 31,014,983 | 18,006,675 | 16,599,170 | 13,008,308 |
| Servicios Generales | 4,527,100 | -422,863 | 4,104,237 | 2,547,945 | 2,511,145 | 1,556,292 |
| Servicios Básicos | 1,672,350 | 130,478 | 1,802,828 | 1,086,026 | 1,086,026 | 716,801 |
| Servicios de Arrendamiento | 13,063,230 | -528,562 | 12,534,668 | 7,772,500 | 7,767,068 | 4,762,168 |
| Servicios Profesionales, Científicos, Técnicos y Otros Servicios | 230,000 | 28,423 | 258,423 | 31,323 | 31,323 | 227,100 |
| Servicios Financieros, Bancarios y Comerciales | 2,139,100 | 99,835 | 2,238,935 | 1,096,223 | 1,29,312 | 1,142,712 |
| Servicios de Instalación, Reparación, Mantenimiento y Conservación | 300,000 | -164,320 | 135,680 | 40,620 | 40,620 | 95,060 |
| Servicios de Comunicación Social y Publicidad. | 553,591 | -165,957 | 387,634 | 120,647 | 100,547 | 266,987 |
| Servicios de Traslado y Viáticos | 1,442,250 | -136,622 | 1,305,628 | 546,160 | 540,360 | 759,468 |
| Servicios Oficiales | 8,228,609 | 18,342 | 8,228,609 | 4,765,231 | 4,392,769 | 3,463,378 |
| Otros Servicios Generales | 0 | 0 | 0 | 0 | 0 | 0 |
| Transferencias, Asignaciones, Subsidios y Otras Ayudas | 0 | 0 | 0 | 0 | 0 | 0 |
| Transferencias Internas y Asignaciones al Sector Público | 0 | 0 | 0 | 0 | 0 | 0 |
| Transferencias al Resto del Sector Público | 0 | 0 | 0 | 0 | 0 | 0 |
| Subsidios y Subvenciones | 0 | 0 | 0 | 0 | 0 | 0 |
| Ayudas Sociales | 0 | 0 | 0 | 0 | 0 | 0 |

Cuenta Pública 2021
Sector Paraestatal
Estado Analítico del Ejercicio del Presupuesto de Egresos
Clasificación por Objeto del Gasto (Capítulo y Concepto)
Del 1 de enero al 30 de septiembre de 2021

| Concepto | Egresos | | | | | Subejercicio 6 = (3 - 4) |
|---|--------------------|-------------------------------------|-----------------------------|--------------------|--------------------|-------------------------------|
| | Aprobado 1 | Ampliaciones/ (Reducciones) 2 | Modificado 3 = (1 + 2) | Devengado 4 | Pagado 5 | |
| Pensiones y Jubilaciones | 0 | 0 | 0 | 0 | 0 | 0 |
| Transferencias a Fideicomisos, Mandatos y Otros Análogos | 0 | 0 | 0 | 0 | 0 | 0 |
| Transferencias a la Seguridad Social | 0 | 0 | 0 | 0 | 0 | 0 |
| Donativos | 0 | 0 | 0 | 0 | 0 | 0 |
| Transferencias al Exterior | 0 | 0 | 0 | 0 | 0 | 0 |
| Bienes Muebles, Inmuebles e Intangibles | 3,946,000 | 3,110,908 | 7,056,908 | 3,199,856 | 1,727,761 | 3,857,052 |
| Mobiliario y Equipo de Administración | 995,000 | 3,039,713 | 4,034,713 | 2,340,101 | 868,006 | 1,694,612 |
| Mobiliario y Equipo Educativo y Recreativo | 0 | 0 | 0 | 0 | 0 | 0 |
| Equipo e Instrumental Médico y de Laboratorio | 400,000 | -400,000 | 0 | 0 | 0 | 0 |
| Vehículos y Equipo de Transporte | 0 | 0 | 0 | 0 | 0 | 0 |
| Equipo de Defensa y Seguridad | 0 | 0 | 0 | 0 | 0 | 0 |
| Maquinaria, Otros Equipos y Herramientas | 700,000 | -87,617 | 612,383 | 226,395 | 226,395 | 385,988 |
| Activos Biológicos | 0 | 0 | 0 | 0 | 0 | 0 |
| Bienes Inmuebles | 0 | 0 | 0 | 0 | 0 | 0 |
| Activos Intangibles | 1,851,000 | 558,812 | 2,409,812 | 633,360 | 633,360 | 1,776,452 |
| Inversión Pública | 0 | 0 | 0 | 0 | 0 | 0 |
| Obra Pública en Bienes de Dominio Público | 0 | 0 | 0 | 0 | 0 | 0 |
| Obra Pública en Bienes Propios | 0 | 0 | 0 | 0 | 0 | 0 |
| Proyectos Productivos y Acciones de Fomento | 0 | 0 | 0 | 0 | 0 | 0 |
| Inversiones Financieras y Otras Provisiones | 0 | 0 | 0 | 0 | 0 | 0 |
| Inversiones Para el Fomento de Actividades Productivas. | 0 | 0 | 0 | 0 | 0 | 0 |
| Acciones y Participaciones de Capital | 0 | 0 | 0 | 0 | 0 | 0 |
| Compra de Títulos y Valores | 0 | 0 | 0 | 0 | 0 | 0 |
| Concesión de Préstamos | 0 | 0 | 0 | 0 | 0 | 0 |
| Inversiones en Fideicomisos, Mandatos y Otros Análogos | 0 | 0 | 0 | 0 | 0 | 0 |
| Otras Inversiones Financieras | 0 | 0 | 0 | 0 | 0 | 0 |
| Provisiones para Contingencias y Otras Erogaciones Especiales | 0 | 0 | 0 | 0 | 0 | 0 |
| Participaciones y Aportaciones | 0 | 0 | 0 | 0 | 0 | 0 |
| Participaciones | 0 | 0 | 0 | 0 | 0 | 0 |
| Aportaciones | 0 | 0 | 0 | 0 | 0 | 0 |
| Convenios | 0 | 0 | 0 | 0 | 0 | 0 |
| Deuda Pública | 0 | 0 | 0 | 0 | 0 | 0 |
| Amortización de la Deuda Pública | 0 | 0 | 0 | 0 | 0 | 0 |
| Intereses de la Deuda Pública | 0 | 0 | 0 | 0 | 0 | 0 |
| Comisiones de la Deuda Pública | 0 | 0 | 0 | 0 | 0 | 0 |
| Gastos de la Deuda Pública | 0 | 0 | 0 | 0 | 0 | 0 |
| Costo por Coberturas | 0 | 0 | 0 | 0 | 0 | 0 |
| Apoyos Financieros | 0 | 0 | 0 | 0 | 0 | 0 |
| Adeudos de Ejercicios Fiscales Anteriores (Adefas) | 0 | 0 | 0 | 0 | 0 | 0 |
| Total del Gasto | 523,374,088 | 1,828,389 | 525,202,477 | 308,792,652 | 300,353,480 | 216,409,824 |

Cuenta Pública 2021
Sector Paraestatal
Estado Analítico del Ejercicio del Presupuesto de Egresos
Clasificación Funcional (Finalidad y Función)
Del 1 de enero al 30 de septiembre de 2021

| Concepto | Egresos | | | | | Subejercicio 6 = (3 - 4) |
|---|---------------|-------------------------------------|-----------------------------|----------------|-------------|-------------------------------|
| | Aprobado 1 | Ampliaciones/ (Reducciones) 2 | Modificado 3 = (1 + 2) | Devengado 4 | Pagado 5 | |
| Gobierno | 0 | 0 | 0 | 0 | 0 | 0 |
| Legislación | | | | | | |
| Justicia | | | | | | |
| Coordinación de la Política de Gobierno | | | | | | |
| Relaciones Exteriores | | | | | | |
| Asuntos Financieros y Hacendarios | | | | | | |
| Seguridad Nacional | | | | | | |
| Asuntos de Orden Público y de Seguridad Interior | | | | | | |
| Otros Servicios Generales | | | | | | |
| Desarrollo Social | 523,374,088 | 1,828,389 | 525,202,477 | 308,792,652 | 300,353,460 | 216,409,824 |
| Protección Ambiental | | | | | | |
| Vivienda y Servicios a la Comunidad | | | | | | |
| Salud | | | | | | |
| Recreación, Cultura y Otras Manifestaciones Sociales | | | | | | |
| Educación | | | | | | |
| Protección Social | | | | | | |
| Otros Asuntos Sociales | | | | | | |
| Desarrollo Económico | 0 | 0 | 0 | 0 | 0 | 0 |
| Asuntos Económicos, Comerciales y Laborales en General | | | | | | |
| Agropecuaria, Silvicultura, Pesca y Caza | | | | | | |
| Combustibles y Energía | | | | | | |
| Minería, Manufacturas y Construcción | | | | | | |
| Transporte | | | | | | |
| Comunicaciones | | | | | | |
| Turismo | | | | | | |
| Ciencia, Tecnología e Innovación | | | | | | |
| Otras Industrias y Otros Asuntos Económicos | | | | | | |
| Otras no Clasificadas en Funciones Anteriores | 0 | 0 | 0 | 0 | 0 | 0 |
| Transacciones de la Deuda Pública / Costo Financiero de la Deuda | | | | | | |
| Transferencias, Participaciones y Aportaciones entre Diferentes Niveles y Ordenes de Gobierno | | | | | | |
| Sameamiento del Sistema Financiero | | | | | | |
| A deudos de Ejercicios Fiscales Anteriores | | | | | | |
| Total del Gasto | 523,374,088 | 1,828,389 | 525,202,477 | 308,792,652 | 300,353,460 | 216,409,824 |

Presupuestaria / 6

Sector Paraestatal
Indicadores de Postura Fiscal
Del 1 de enero al 30 de septiembre de 2021

| Concepto | Estimado | Devengado | Pagado ³ |
|---|-------------|-------------|---------------------|
| I. Ingresos Presupuestarios (I=1+2) | 523,374,088 | 376,477,818 | 376,477,818 |
| 1. Ingresos del Gobierno de la Entidad Federativa ¹ | 523,374,088 | 376,477,818 | 376,477,818 |
| 2. Ingresos del Sector Paraestatal ¹ | - | - | - |
| II. Egresos Presupuestarios (II=3+4) | 523,374,088 | 308,792,652 | 300,353,460 |
| 3. Egresos del Gobierno de la Entidad Federativa ² | 523,374,088 | 308,792,652 | 300,353,460 |
| 4. Egresos del Sector Paraestatal ² | - | - | - |
| III. Balance Presupuestario (Superávit o Déficit) (III = I - II) | - | 67,685,165 | 76,124,358 |

| Concepto | Estimado | Devengado | Pagado ³ |
|---|----------|------------|---------------------|
| III. Balance presupuestario (Superávit o Déficit) | - | 67,685,165 | 76,124,358 |
| IV. Intereses, Comisiones y Gastos de la Deuda | | | |
| V. Balance Primario (Superávit o Déficit) (V= III - IV) | - | 67,685,165 | 76,124,358 |

| Concepto | Estimado | Devengado | Pagado ³ |
|--|----------|-----------|---------------------|
| A. Financiamiento | 0 | 0 | 0 |
| B. Amortización de la deuda | | | |
| C. Endeudamiento ó desendeudamiento (C = A - B) | 0 | 0 | 0 |

1 Los Ingresos que se presentan son los ingresos presupuestario totales sin incluir los ingresos por financiamientos. Los Ingresos del Gobierno de la Entidad Federativa corresponden a los del Poder Ejecutivo, Legislativo Judicial y Autónomos

2 Los egresos que se presentan son los egresos presupuestarios totales sin incluir los egresos por amortización. Los egresos del Gobierno de la Entidad Federativa corresponden a los del Poder Ejecutivo, Legislativo, Judicial y Órganos Autónomos

3 Para Ingresos se reportan los ingresos recaudados; para egresos se reportan los egresos pagados



CECYTE
Tlaxcala



EMSAD
Tlaxcala

**COLEGIO DE ESTUDIOS CIENTÍFICOS Y TECNOLÓGICOS
DEL ESTADO DE TLAXCALA**

Programática



EDUCACIÓN
SECRETARÍA DE EDUCACIÓN PÚBLICA



SEPE
SECRETARÍA DE EDUCACIÓN
PÚBLICA DEL ESTADO

UNA NUEVA HISTORIA

USET

UNIDAD DE SERVICIOS
EDUCATIVOS DE TLAXCALA

Cuenta Pública 2021

Sector Paraestatal

Gasto por Categoría Programática

Del 1 de enero al 30 de septiembre de 2021

| Concepto | Egresos | | | | | Subejercicio 6 = (3 - 4) |
|--|--------------------|--------------------------------|--------------------|--------------------|--------------------|-------------------------------|
| | Aprobado | Ampliaciones/ (Reducciones) | Modificado | Devengado | Pagado | |
| | 1 | 2 | 3 = (1 + 2) | 4 | 5 | |
| Programas | | | | | | |
| Subsidios: Sector Social y Privado o Entidades Federativas y Municipios | | | | | | |
| Sujetos a Reglas de Operación | 523,374,088 | 1,828,389 | 525,202,477 | 308,792,653 | 300,353,460 | 216,409,824 |
| Otros Subsidios | 523,374,088 | 1,828,389 | 525,202,477 | 308,792,653 | 300,353,460 | 216,409,824 |
| Desempeño de las Funciones | 0 | 0 | 0 | 0 | 0 | 0 |
| Prestación de Servicios Públicos | | | | | | |
| Provisión de Bienes Públicos | | | | | | |
| Planeación, seguimiento y evaluación de políticas públicas | | | | | | |
| Promoción y fomento | | | | | | |
| Regulación y supervisión | | | | | | |
| Funciones de las Fuerzas Armadas (Únicamente Gobierno Federal) | | | | | | |
| Específicos | | | | | | |
| Proyectos de Inversión | | | | | | |
| Administrativos y de Apoyo | 0 | 0 | 0 | 0 | 0 | 0 |
| Apoyo al proceso presupuestario y para mejorar la eficiencia institucional | | | | | | |
| Apoyo a la función pública y al mejoramiento de la gestión | | | | | | |
| Operaciones ajenas | | | | | | |
| Compromisos | 0 | 0 | 0 | 0 | 0 | 0 |
| Obligaciones de cumplimiento de resolución jurisdiccional | | | | | | |
| Desastres Naturales | | | | | | |
| Obligaciones | 0 | 0 | 0 | 0 | 0 | 0 |
| Pensiones y jubilaciones | | | | | | |
| Aportaciones a la seguridad social | | | | | | |
| Aportaciones a fondos de estabilización | | | | | | |
| Aportaciones a fondos de inversión y reestructura de pensiones | | | | | | |
| Programas de Gasto Federalizado (Gobierno Federal) | 0 | 0 | 0 | 0 | 0 | 0 |
| Gasto Federalizado | | | | | | |
| Participaciones a entidades federativas y municipios | | | | | | |
| Costo financiero, deuda o apoyos a deudores y ahorradores de la banca | | | | | | |
| Adeudos de ejercicios fiscales anteriores | | | | | | |
| Total del Gasto | 523,374,088 | 1,828,389 | 525,202,477 | 308,792,653 | 300,353,460 | 216,409,824 |

Programática / 1



**SEGUIMIENTO DE INDICADORES POR PROYECTO
JULIO - SEPTIEMBRE 2021**



Dependencia o Entidad: COLEGIO DE ESTUDIOS CIENTÍFICOS Y TECNOLÓGICOS DEL ESTADO DE TLAXCALA
 Unidad Responsable: COLEGIO DE ESTUDIOS CIENTÍFICOS Y TECNOLÓGICOS DEL ESTADO DE TLAXCALA
 Proyecto: Fortalecimiento de las competencias educativas de los estudiantes del Colegio Fecha elaboración: 30/09/21

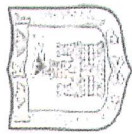
| NIVEL | OP | DESCRIPCIÓN DEL INDICADOR | MÉTODO DE CÁLCULO | UNIDAD DE MEDIDA | SUBSISTEMA PROGRAMADO O REE | FRECUENCIA DE MEDICIÓN | ENERO | | FEBRERO | | MARZO | | ABRIL | | MAYO | | JUNIO | | JULIO | | AGOSTO | | SEPTIEMBRE | |
|-------|-----|--|--|------------------|-----------------------------|------------------------|-----------|-------|-----------|-------|-----------|-------|-----------|-------|-----------|-------|-----------|-------|-----------|-------|-----------|-------|------------|-------|
| | | | | | | | ALCANZADO | REEL. | ALCANZADO | REEL. | ALCANZADO | REEL. | ALCANZADO | REEL. | ALCANZADO | REEL. | ALCANZADO | REEL. | ALCANZADO | REEL. | ALCANZADO | REEL. | ALCANZADO | REEL. |
| FIN | F | Índice de operación superior en el Estado de Tlaxcala | Índice de operación en el Estado de Tlaxcala | Índice | 1.50% | Actual | 0 | 0% | 0 | 0% | 0 | 0% | 0 | 0% | 0 | 0% | 0 | 0% | 0 | 0% | 0 | 0% | 0 | 0% |
| PRO | P | Tasa de eficiencia terminal en el Estado de Tlaxcala | Tasa de eficiencia terminal en el Estado de Tlaxcala | Tasa | 85% | Actual | 0 | 0% | 0 | 0% | 0 | 0% | 0 | 0% | 0 | 0% | 0 | 0% | 0 | 0% | 0 | 0% | 0 | 0% |
| COM | 1 | Acciones para fortalecer la capacidad y actualización profesional de docentes y de personal administrativo y de apoyo a la educación | Acciones de capacitación y actualización profesional / Acciones de actualización profesional / Actualización profesional / 100 | Porcentaje | 2 | Otro periodo | 0 | 0% | 0 | 0% | 0 | 0% | 0 | 0% | 1 | 50% | 0 | 0% | 0 | 0% | 0 | 0% | 0 | 0% |
| COM | 2 | Acciones de inclusión para los sectores social, económico, educativos, tecnológicos y de innovación | Acciones de inclusión / Acciones de inclusión / 100 | Porcentaje | 5 | Trimestral | 0 | 0% | 0 | 0% | 0 | 0% | 0 | 0% | 2 | 33% | 0 | 0% | 0 | 0% | 0 | 0% | 0 | 0% |
| COM | 3 | Acciones realizadas para el fortalecimiento de los docentes del Colegio | Acciones realizadas / acciones docentes / acciones docentes / 100 | Porcentaje | 5 | Otro periodo | 0 | 0% | 0 | 0% | 0 | 0% | 0 | 0% | 3 | 50% | 0 | 0% | 0 | 0% | 0 | 0% | 0 | 0% |
| ACT | 1.1 | Docentes capacitados | Docentes capacitados / acciones docentes / acciones docentes / 100 | Porcentaje | 854 | Otro periodo | 0 | 0% | 0 | 0% | 0 | 0% | 0 | 0% | 0 | 0% | 0 | 0% | 0 | 0% | 0 | 0% | 0 | 0% |
| ACT | 2.1 | Estudiantes capacitados con habilidades para el empleo | Estudiantes capacitados / acciones docentes / acciones docentes / 100 | Porcentaje | 75 | Otro periodo | 0 | 0% | 0 | 0% | 0 | 0% | 25 | 33% | 0 | 0% | 25 | 33% | 0 | 0% | 0 | 0% | 0 | 33% |
| ACT | 2.2 | Personas capacitadas en el servicio | Personas capacitadas / acciones docentes / acciones docentes / 100 | Porcentaje | 30 | Otro periodo | 0 | 0% | 0 | 0% | 0 | 0% | 0 | 0% | 0 | 0% | 0 | 0% | 0 | 0% | 0 | 0 | 0 | 0% |
| ACT | 2.3 | Empleados capacitados en el servicio | Empleados capacitados / acciones docentes / acciones docentes / 100 | Porcentaje | 515 | Trimestral | 0 | 0% | 0 | 0% | 0 | 0% | 0 | 0% | 0 | 0% | 0 | 0% | 0 | 0% | 0 | 0 | 0 | 0% |
| ACT | 2.3 | Empleados capacitados en el servicio | Empleados capacitados / acciones docentes / acciones docentes / 100 | Porcentaje | 515 | Actual | 0 | 0% | 0 | 0% | 0 | 0% | 0 | 0% | 0 | 0% | 0 | 0% | 0 | 0% | 0 | 0 | 0 | 0% |
| ACT | 3.1 | Estudiantes capacitados en el servicio | Estudiantes capacitados / acciones docentes / acciones docentes / 100 | Porcentaje | 515 | Semestral | 0 | 0% | 0 | 0% | 0 | 0% | 0 | 0% | 0 | 0% | 0 | 0% | 0 | 0% | 0 | 0 | 0 | 0% |
| ACT | 3.2 | Empleados capacitados en el servicio | Empleados capacitados / acciones docentes / acciones docentes / 100 | Porcentaje | 4 | Semestral | 0 | 0% | 0 | 0% | 1 | 25% | 0 | 0% | 0 | 0% | 1 | 25% | 0 | 0% | 0 | 0 | 0 | 25% |
| ACT | 3.3 | Manejo y actualización del servicio de telefonía del Colegio | Manejo y actualización del servicio de telefonía del Colegio / acciones docentes / acciones docentes / 100 | Porcentaje | 1 | Semestral | 0 | 0% | 0 | 0% | 0 | 0% | 0 | 0% | 0 | 0% | 0 | 0% | 1 | 100% | 0 | 0 | 0 | 0% |

ELABORÓ:

ARQ. JUAN ASCENCIÓN CALTECAC CORTERO
DIRECTOR DE PLANEACIÓN

AUTORIZÓ:

Mtro. JOSÉ LUIS FLORES AGUILAR
DIRECTOR GENERAL



ESTADO DE TLAXCALA

GOBIERNO DEL ESTADO DE TLAXCALA
SECRETARÍA DE PLANEACIÓN Y FINANZAS
FICHA DE AVANCE DE INDICADOR



ESTRUCTURA ADMINISTRATIVA Y PROGRAMÁTICA

DEPENDENCIA: 38. COLEGIO DE ESTUDIOS CIENTÍFICOS Y TECNOLÓGICOS DEL ESTADO DE TLAXCALA **TIPO DE INDICADOR:** DE GESTIÓN
PROYECTO: 2870S. FORTALECIMIENTO DE LAS COMPETENCIAS EDUCATIVAS DE LOS ESTUDIANTES DEL COLEGIO DE ESTUDIOS CIENTÍFICOS Y TECNOLÓGICOS DEL ESTADO DE TLAXCALA **DIMENSIÓN QUE ATIENDE:** EFICIENCIA
OBJETIVO: 618. MANTENIMIENTO Y ACTUALIZACIÓN DE LA RED TELEFÓNICA PARA EFICIENTAR Y MEJORAR LA COMUNICACIÓN DEL COLEGIO. **FRECUENCIA DEL INDICADOR:** OTRO PERIODO
INDICADOR: 653. PORCENTAJE DE MANTENIMIENTOS Y ACTUALIZACIONES AL SERVICIO DE TELEFONÍA EN EL COLEGIO **UNIDAD DE MEDIDA:** PORCENTAJE

MÉTODO DE CÁLCULO

(MANTENIMIENTO Y ACTUALIZACIÓN DEL SERVICIO DE TELEFONÍA EN EL COLEGIO/MANTENIMIENTO Y ACTUALIZACIÓN DEL SERVICIO DE TELEFONÍA EN EL COLEGIO PROGRAMADA)*100

ESTRUCTURA DEL INDICADOR

| TIPO | ELEMENTO | DESCRIPCIÓN | VALOR | UNIDAD DE MEDIDA |
|-----------|----------|--|-------|------------------|
| VARIABLE | MASTC | MANTENIMIENTO Y ACTUALIZACIÓN DEL SERVICIO DE TELEFONÍA EN EL COLEGIO | 0.00 | MANTENIMIENTO |
| CONSTANTE | MASTCP | MANTENIMIENTO Y ACTUALIZACIÓN DEL SERVICIO DE TELEFONÍA EN EL COLEGIO PROGRAMADA | 1.00 | MANTENIMIENTO |

| | ENE | FEB | MAR | ABR | MAY | JUN | JUL | AGO | SEP | OCT | NOV | DIC |
|-------------------|------|------|------|------|------|------|--------|------|------|------|------|------|
| PROGRAMADO | 0.00 | 0.00 | 0.00 | 0.00 | 0.00 | 0.00 | 100.00 | 0.00 | 0.00 | 0.00 | 0.00 | 0.00 |
| EVALUADO | 0.00 | 0.00 | 0.00 | 0.00 | 0.00 | 0.00 | 0.00 | 0.00 | 0.00 | 0.00 | 0.00 | 0.00 |

[Firma]

[Firma]



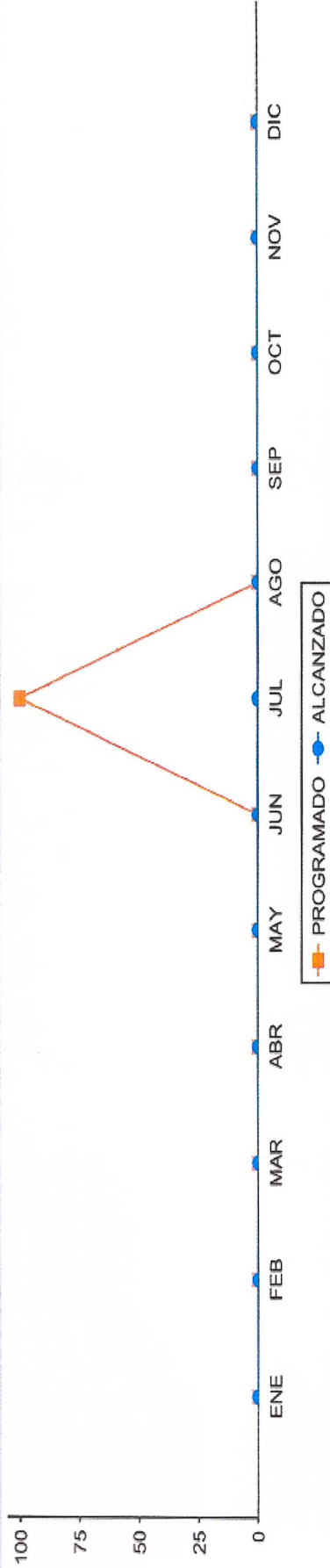
GOBIERNO DEL ESTADO DE TLAXCALA
SECRETARÍA DE PLANEACIÓN Y FINANZAS
FICHA DE AVANCE DE INDICADOR



ESTRUCTURA ADMINISTRATIVA Y PROGRAMÁTICA

DEPENDENCIA: 38. COLEGIO DE ESTUDIOS CIENTÍFICOS Y TECNOLÓGICOS DEL ESTADO DE TLAXCALA TIPO DE INDICADOR: DE GESTIÓN
PROYECTO: 28 / OS. FORTALECIMIENTO DE LAS COMPETENCIAS EDUCATIVAS DE LOS ESTUDIANTES DEL COLEGIO DE ESTUDIOS CIENTÍFICOS Y TECNOLÓGICOS DEL ESTADO DE TLAXCALA DIMENSIÓN QUE ATIENDE: EFICIENCIA

COMPORTAMIENTO DEL INDICADOR



ELABORÓ
C.P. DORALIZ CUAPIO MUÑOZ
DIRECTORA ADMINISTRATIVA

RESPONSABLE DEL PROYECTO
LIC. OMARÉ TORRES SALCEDO
DIRECTOR DE PLANEACIÓN



AUTORIZÓ
LIC. TEOFILO MUÑOZ TORRES
DIRECTOR GENERAL

28/07/2021

Página 2 de 2



GOBIERNO DEL ESTADO DE TLAXCALA
SECRETARÍA DE PLANEACIÓN Y FINANZAS
REPORTE DE VARIABLE



ESTRUCTURA PROGRAMÁTICA

DEPENDENCIA: 38-COLEGIO DE ESTUDIOS CIENTÍFICOS Y TECNOLÓGICOS DEL ESTADO DE TLAXCALA **TIPO DE INDICADOR:** DE GESTIÓN

PROYECTO: 28-FORTALECIMIENTO DE LAS COMPETENCIAS EDUCATIVAS DE LOS ESTUDIANTES DEL COLEGIO DE ESTUDIOS CIENTÍFICOS Y TECNOLÓGICOS DEL ESTADO DE TLAXCALA **DIMENSIÓN QUE ATIENDE:** EFICIENCIA

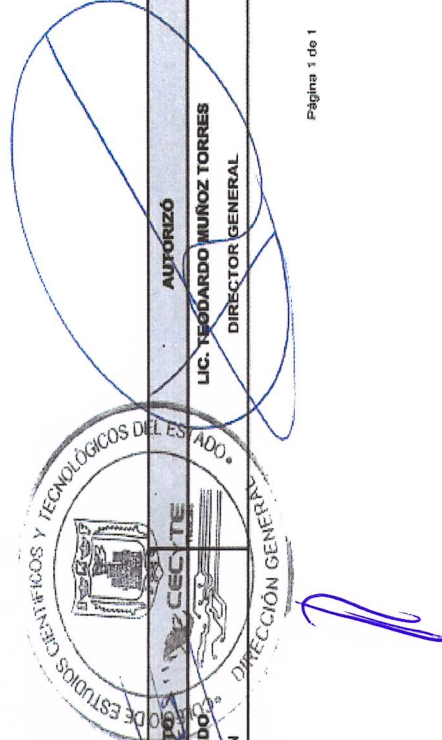
OBJETIVOS: 618-MANTENIMIENTO Y ACTUALIZACIÓN DE LA RED TELEFÓNICA PARA EFICIENTAR Y MEJORAR LA COMUNICACIÓN DEL COLEGIO. **UNIDAD DE MEDIDA:** PORCENTAJE

INDICADOR: 653-PORCENTAJE DE MANTENIMIENTOS Y ACTUALIZACIONES AL SERVICIO DE TELEFONÍA EN EL COLEGIO

MEDIO DE VERIFICACIÓN: FICHA TÉCNICA DEL MANTENIMIENTO Y ACTUALIZACIÓN DEL SERVICIO DE TELEFONÍA Y CONMUTADOR RESGUARDADOS EN LA DIRECCIÓN DE MANTENIMIENTO Y ACTUALIZACIÓN DEL SERVICIO DE TELEFONÍA EN EL COLEGIO

| | ENE | FEB | MAR | ABR | MAY | JUN | JUL | AGO | SEP | OCT | NOV | DIC |
|-------------|------|------|------|------|------|------|------|------|------|------|------|------|
| PROGRAMADO | 0.00 | 0.00 | 0.00 | 0.00 | 0.00 | 0.00 | 1.00 | 0.00 | 0.00 | 0.00 | 0.00 | 0.00 |
| ALCANZADO | 0.00 | 0.00 | 0.00 | 0.00 | 0.00 | 0.00 | 0.00 | 0.00 | 0.00 | 0.00 | 0.00 | 0.00 |
| % DE AVANCE | 0.00 | 0.00 | 0.00 | 0.00 | 0.00 | 0.00 | 0.00 | 0.00 | 0.00 | 0.00 | 0.00 | 0.00 |

| | | |
|---|---|---|
| ELABORÓ S.R. DORALIZ CUAPIO MUÑOZ DIRECTORA ADMINISTRATIVA | RESPONSABLE DEL PROYECTO LIC. ONOFRE TORRES SÁNCHEZ DIRECTOR DE PLANEACIÓN | AUTORIZÓ LIC. TEODARDO MUÑOZ TORRES DIRECTOR GENERAL |
|---|---|---|





ESTADO DE TLAXCALA

GOBIERNO DEL ESTADO DE TLAXCALA
SECRETARÍA DE PLANEACIÓN Y FINANZAS
FICHA DE AVANCE DE INDICADOR



ESTRUCTURA ADMINISTRATIVA Y PROGRAMÁTICA

DEPENDENCIA: 36. COLEGIO DE ESTUDIOS CIENTÍFICOS Y TECNOLÓGICOS DEL ESTADO DE TLAXCALA **TIPO DE INDICADOR:** DE GESTIÓN
PROYECTO: 28 / OS. FORTALECIMIENTO DE LAS COMPETENCIAS EDUCATIVAS DE LOS ESTUDIANTES DEL COLEGIO DE ESTUDIOS CIENTÍFICOS Y TECNOLÓGICOS DEL ESTADO DE TLAXCALA **DIMENSIÓN QUE ATIENDE:** EFICIENCIA
OBJETIVO: 257. PERSONAL DOCENTE Y DE APOYO A LA EDUCACIÓN CAPACITADO Y ACTUALIZADO PARA CONTRIBUIR A LA CALIDAD EDUCATIVA **FRECUENCIA DEL INDICADOR:** OTRO PERIODO
INDICADOR: 257. PORCENTAJE DE DOCENTES DEL COLEGIO CAPACITADOS **UNIDAD DE MEDIDA:** PORCENTAJE

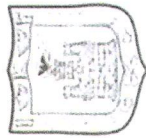
MÉTODO DE CÁLCULO

(DOCENTES DEL COLEGIO CAPACITADOS/DOCENTES DEL COLEGIO PROGRAMADOS PARA CAPACITAR)*100

ESTRUCTURA DEL INDICADOR

| TIPO | ELEMENTO | DESCRIPCIÓN | VALOR | UNIDAD DE MEDIDA |
|-----------|----------|---|--------|------------------|
| VARIABLE | DCC | DOCENTES DEL COLEGIO CAPACITADOS | 0.00 | DOCENTE |
| CONSTANTE | DCPC | DOCENTES DEL COLEGIO PROGRAMADOS PARA CAPACITAR | 834.00 | DOCENTE |

| | ENE | FEB | MAR | ABR | MAY | JUN | JUL | AGO | SEP | OCT | NOV | DIC |
|-------------------|------|-------|------|------|------|------|------|-------|------|------|------|------|
| PROGRAMADO | 0.00 | 50.00 | 0.00 | 0.00 | 0.00 | 0.00 | 0.00 | 50.00 | 0.00 | 0.00 | 0.00 | 0.00 |
| EVALUADO | 0.00 | 0.00 | 0.00 | 0.00 | 0.00 | 0.00 | 0.00 | 0.00 | 0.00 | 0.00 | 0.00 | 0.00 |



ESTADO DE TLAXCALA

GOBIERNO DEL ESTADO DE TLAXCALA SECRETARÍA DE PLANEACIÓN Y FINANZAS FICHA DE AVANCE DE INDICADOR



ESTRUCTURA ADMINISTRATIVA Y PROGRAMÁTICA

DEPENDENCIA: 38. COLEGIO DE ESTUDIOS CIENTÍFICOS Y TECNOLÓGICOS DEL ESTADO DE TLAXCALA TIPO DE INDICADOR: DE GESTIÓN
PROYECTO: 28 / OS. FORTALECIMIENTO DE LAS COMPETENCIAS EDUCATIVAS DE LOS ESTUDIANTES DEL COLEGIO DE ESTUDIOS CIENTÍFICOS Y TECNOLÓGICOS DEL ESTADO DE TLAXCALA DIMENSIÓN QUE ATIENDE: EFICIENCIA

COMPORTAMIENTO DEL INDICADOR

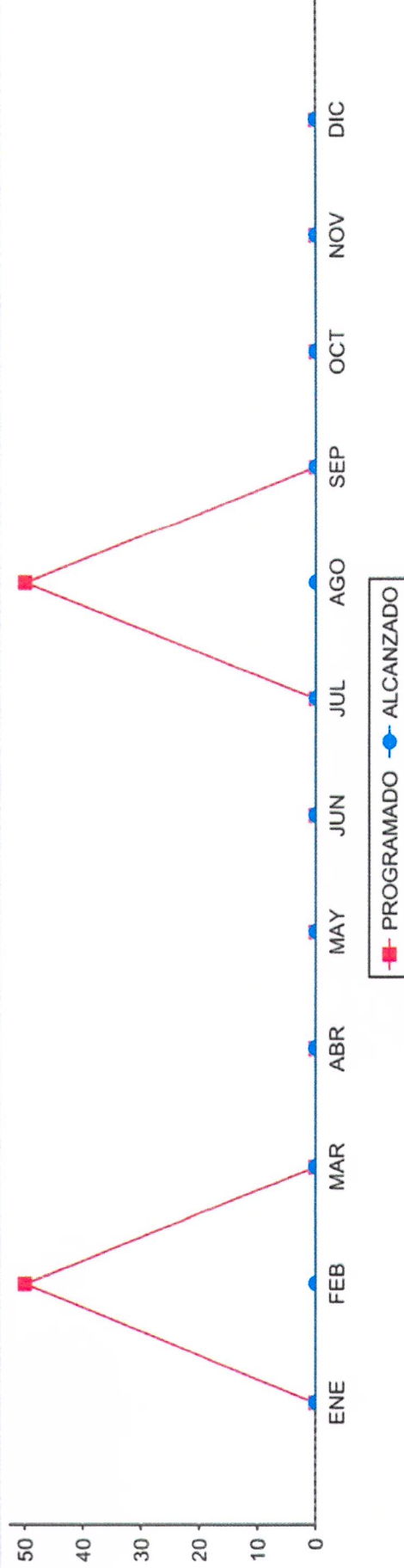


Tabla de responsabilidades con columnas: ELABORÓ, RESPONSABLE DEL PROYECTO, y AUTORIZÓ. Incluye nombres como C.P. DORALIZ CUAPIO MUÑOZ y LIC. TEODARDO MUÑOZ TORRES.



GOBIERNO DEL ESTADO DE TLAXCALA
SECRETARÍA DE PLANEACIÓN Y FINANZAS
REPORTE DE VARIABLE



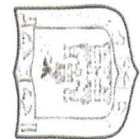
ESTRUCTURA PROGRAMÁTICA

DEPENDENCIA: 38-COLEGIO DE ESTUDIOS CIENTÍFICOS Y TECNOLÓGICOS DEL ESTADO DE TLAXCALA **TIPO DE INDICADOR:** DE GESTIÓN
PROYECTO: 28-FORTALECIMIENTO DE LAS COMPETENCIAS EDUCATIVAS DE LOS ESTUDIANTES DEL COLEGIO DE ESTUDIOS CIENTÍFICOS Y TECNOLÓGICOS DEL ESTADO DE TLAXCALA **DIMENSIÓN QUE ATIENDE:** EFICIENCIA
OBJETIVOS: 257-PERSONAL DOCENTE Y DE APOYO A LA EDUCACIÓN CAPACITADO Y ACTUALIZADO PARA CONTRIBUIR A LA CALIDAD EDUCATIVA **UNIDAD DE MEDIDA:** PORCENTAJE
INDICADOR: 257-PORCENTAJE DE DOCENTES DEL COLEGIO CAPACITADOS

MEDIO DE VERIFICACIÓN: CÉDULAS DE DOCENTES DEL COLEGIO INSCRITOS EN CAPACITACIONES RESGUARDADAS POR LA DIRECCIÓN ACADÉMICA DEL COLEGIO
VARIABLE: DOCENTES DEL COLEGIO CAPACITADOS

| | ENE | FEB | MAR | ABR | MAY | JUN | JUL | AGO | SEP | OCT | NOV | DIC |
|-------------|------|--------|------|------|------|------|------|--------|------|------|------|------|
| PROGRAMADO | 0.00 | 417.00 | 0.00 | 0.00 | 0.00 | 0.00 | 0.00 | 417.00 | 0.00 | 0.00 | 0.00 | 0.00 |
| ALCANZADO | 0.00 | 0.00 | 0.00 | 0.00 | 0.00 | 0.00 | 0.00 | 0.00 | 0.00 | 0.00 | 0.00 | 0.00 |
| % DE AVANCE | 0.00 | 0.00 | 0.00 | 0.00 | 0.00 | 0.00 | 0.00 | 0.00 | 0.00 | 0.00 | 0.00 | 0.00 |

| ELABORÓ | RESPONSABLE DEL PROYECTO | AUTORIZÓ |
|---|--|--|
| C.P. DORALIZ CUAPIO MUÑOZ DIRECTORA ADMINISTRATIVA | LIC. ONOFRE TORRES SAUCEDO DIRECTOR DE PLANEACIÓN | LIC. TEOBARDO MUÑOZ TORRES DIRECTOR GENERAL |



ESTADO DE TLAXCALA

GOBIERNO DEL ESTADO DE TLAXCALA
SECRETARÍA DE PLANEACIÓN Y FINANZAS
FICHA DE AVANCE DE INDICADOR



ESTRUCTURA ADMINISTRATIVA Y PROGRAMÁTICA

DEPENDENCIA: 38. COLEGIO DE ESTUDIOS CIENTÍFICOS Y TECNOLÓGICOS DEL ESTADO DE TLAXCALA **TIPO DE INDICADOR:** DE GESTIÓN
PROYECTO: 28 / OS. FORTALECIMIENTO DE LAS COMPETENCIAS EDUCATIVAS DE LOS ESTUDIANTES DEL COLEGIO DE ESTUDIOS CIENTÍFICOS Y TECNOLÓGICOS DEL ESTADO DE TLAXCALA **DIMENSIÓN QUE ATIENDE:** EFICIENCIA
OBJETIVO: 260. ENCUESTAS A HOMBRES EGRESADOS Y MUJERES EGRESADAS DEL COLEGIO DE ESTUDIOS CIENTÍFICOS Y TECNOLÓGICOS DEL ESTADO DE TLAXCALA **FRECUENCIA DEL INDICADOR:** OTRO PERIODO
INDICADOR: 258. PORCENTAJE DE EGRESADOS HOMBRES ENCUESTADOS DEL COLEGIO **UNIDAD DE MEDIDA:** PORCENTAJE

MÉTODO DE CÁLCULO

(EGRESADOS HOMBRES ENCUESTADOS DEL COLEGIO/ENCUESTAS A EGRESADOS)*100

| ESTRUCTURA DEL INDICADOR | | DESCRIPCIÓN | VALOR | UNIDAD DE MEDIDA |
|--------------------------|----------|---|----------|------------------|
| TIPO | ELEMENTO | | | |
| VARIABLE | EHEC | EGRESADOS HOMBRES ENCUESTADOS DEL COLEGIO | 0.00 | EGRESADO |
| CONSTANTE | EE | ENCUESTAS A EGRESADOS | 1,050.00 | EGRESADO |

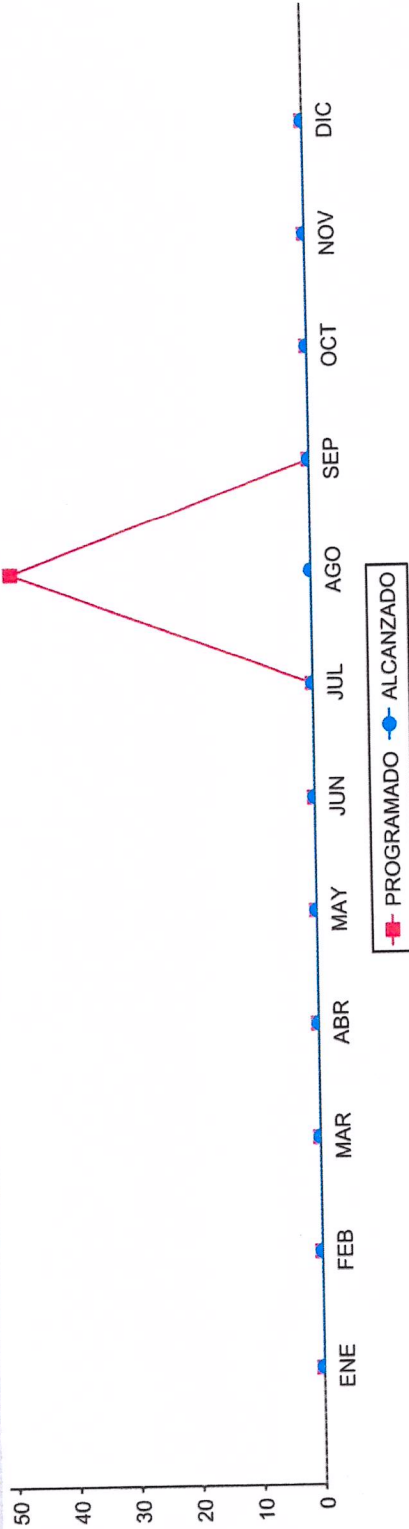
| | ENE | FEB | MAR | ABR | MAY | JUN | JUL | AGO | SEP | OCT | NOV | DIC |
|-------------------|------|------|------|------|------|------|------|-------|------|------|------|------|
| PROGRAMADO | 0.00 | 0.00 | 0.00 | 0.00 | 0.00 | 0.00 | 0.00 | 49.00 | 0.00 | 0.00 | 0.00 | 0.00 |
| EVALUADO | 0.00 | 0.00 | 0.00 | 0.00 | 0.00 | 0.00 | 0.00 | 0.00 | 0.00 | 0.00 | 0.00 | 0.00 |



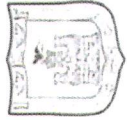
GOBIERNO DEL ESTADO DE TLAXCALA
SECRETARÍA DE PLANEACIÓN Y FINANZAS
FICHA DE AVANCE DE INDICADOR



| | |
|---|--|
| ESTRUCTURA ADMINISTRATIVA Y PROGRAMÁTICA | TIPO DE INDICADOR: DE GESTIÓN |
| DEPENDENCIA: 38. COLEGIO DE ESTUDIOS CIENTÍFICOS Y TECNOLÓGICOS DEL ESTADO DE TLAXCALA | DIMENSIÓN QUE ATIENDE: EFICIENCIA |
| PROYECTO: 28 / OS. FORTALECIMIENTO DE LAS COMPETENCIAS EDUCATIVAS DE LOS ESTUDIANTES DEL COLEGIO DE ESTUDIOS CIENTÍFICOS Y TECNOLÓGICOS DEL ESTADO DE TLAXCALA | |
| COMPORTAMIENTO DEL INDICADOR | |



| | | |
|---|--|---|
| ELABORÓ C.P. DORALIZ CUAPIO MUÑOZ DIRECTORA ADMINISTRATIVA | RESPONSABLE DEL PROYECTO LIC. SIMÓN TORRES SANCHEZ DIRECTOR DE PLANEACIÓN | AUTORIZÓ LIC. TEOGARDO MUÑOZ TORRES DIRECTOR GENERAL |
|---|--|---|



ESTADO DE TLAXCALA

GOBIERNO DEL ESTADO DE TLAXCALA SECRETARÍA DE PLANEACIÓN Y FINANZAS REPORTE DE VARIABLE



ESTRUCTURA PROGRAMÁTICA

DEPENDENCIA: 38-COLEGIO DE ESTUDIOS CIENTÍFICOS Y TECNOLÓGICOS DEL ESTADO DE TLAXCALA TIPO DE INDICADOR: DE GESTIÓN
PROYECTO: 28-FORTALECIMIENTO DE LAS COMPETENCIAS EDUCATIVAS DE LOS ESTUDIANTES DEL COLEGIO DE ESTUDIOS CIENTÍFICOS Y TECNOLÓGICOS DEL ESTADO DE TLAXCALA DIMENSIÓN QUE ATIENDE: EFICIENCIA
OBJETIVOS: 260-ENCUESTAS A HOMBRES EGRESADOS Y MUJERES EGRESADAS DEL COLEGIO DE ESTUDIOS CIENTÍFICOS Y TECNOLÓGICOS DEL ESTADO DE TLAXCALA UNIDAD DE MEDIDA: PORCENTAJE
INDICADOR: 258-PORCENTAJE DE EGRESADOS HOMBRES ENCUESTADOS DEL COLEGIO

MEDIO DE VERIFICACIÓN: EXPEDIENTES RESGUARDADOS POR EL ÁREA DE VINCULACIÓN DE EGRESADOS DEL COLEGIO Y ENCUESTAS REALIZADAS A LOS EGRESADOS

VARIABLE: EGRESADOS HOMBRES ENCUESTADOS DEL COLEGIO

Table with 13 columns (ENE to DIC) and 3 rows (PROGRAMADO, ALCANZADO, % DE AVANCE). Values are mostly 0.00, with AGO at 515.00.

Table with 3 columns: ELABORÓ, RESPONSABLE DEL PROYECTO, AUTORIZÓ. Includes names and titles like C.P. DORALIZ CUAPIO MORALES and LIC. TEDARDO MUÑOZ TORRES.



GOBIERNO DEL ESTADO DE TLAXCALA
SECRETARÍA DE PLANEACIÓN Y FINANZAS
FICHA DE AVANCE DE INDICADOR



ESTRUCTURA ADMINISTRATIVA Y PROGRAMÁTICA

DEPENDENCIA: 38. COLEGIO DE ESTUDIOS CIENTÍFICOS Y TECNOLÓGICOS DEL ESTADO DE TLAXCALA **TIPO DE INDICADOR:** DE GESTIÓN
 28 / 05. FORTALECIMIENTO DE LAS COMPETENCIAS EDUCATIVAS DE LOS ESTUDIANTES DEL COLEGIO DE ESTUDIOS CIENTÍFICOS Y TECNOLÓGICOS DEL ESTADO DE TLAXCALA **DIMENSIÓN QUE ATIENDE:** EFICIENCIA
PROYECTO: 260. ENCUESTAS A HOMBRES EGRESADOS Y MUJERES EGRESADAS DEL COLEGIO DE ESTUDIOS CIENTÍFICOS Y TECNOLÓGICOS DEL ESTADO DE TLAXCALA **FRECUENCIA DEL INDICADOR:** OTRO PERIODO
OBJETIVO: **UNIDAD DE MEDIDA:** PORCENTAJE
INDICADOR: 260. PORCENTAJE DE EGRESADAS MUJERES ENCUESTADAS DEL COLEGIO

MÉTODO DE CÁLCULO

(EGRESADAS MUJERES ENCUESTADAS DEL COLEGIO/ENCUESTAS A EGRESADOS)*100

ESTRUCTURA DEL INDICADOR

| TIPO | ELEMENTO | DESCRIPCIÓN | VALOR | UNIDAD DE MEDIDA |
|-----------|----------|---|----------|------------------|
| VARIABLE | EMEC | EGRESADAS MUJERES ENCUESTADAS DEL COLEGIO | 0.00 | EGRESADO |
| CONSTANTE | EE | ENCUESTAS A EGRESADOS | 1,050.00 | EGRESADO |

| | ENE | FEB | MAR | ABR | MAY | JUN | JUL | AGO | SEP | OCT | NOV | DIC |
|------------|------|------|------|------|------|------|------|-------|------|------|------|------|
| PROGRAMADO | 0.00 | 0.00 | 0.00 | 0.00 | 0.00 | 0.00 | 0.00 | 51.00 | 0.00 | 0.00 | 0.00 | 0.00 |
| EVALUADO | 0.00 | 0.00 | 0.00 | 0.00 | 0.00 | 0.00 | 0.00 | 0.00 | 0.00 | 0.00 | 0.00 | 0.00 |

10/06/2021

Handwritten signature and page number



GOBIERNO DEL ESTADO DE TLAXCALA
SECRETARÍA DE PLANEACIÓN Y FINANZAS
FICHA DE AVANCE DE INDICADOR

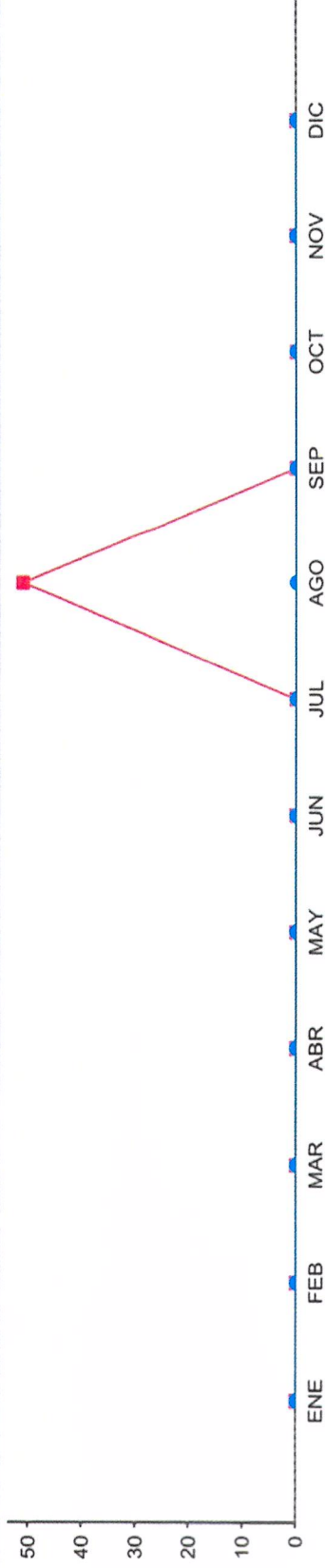


ESTRUCTURA ADMINISTRATIVA Y PROGRAMÁTICA

DEPENDENCIA: 38. COLEGIO DE ESTUDIOS CIENTÍFICOS Y TECNOLÓGICOS DEL ESTADO DE TLAXCALA TIPO DE INDICADOR: DE GESTIÓN

PROYECTO: 28 / OS. FORTALECIMIENTO DE LAS COMPETENCIAS EDUCATIVAS DE LOS ESTUDIANTES DEL COLEGIO DE ESTUDIOS CIENTÍFICOS Y TECNOLÓGICOS DEL ESTADO DE TLAXCALA DIMENSIÓN QUE ATIENDE: EFICIENCIA

COMPORTAMIENTO DEL INDICADOR



■ PROGRAMADO ● ALCANZADO

| | | |
|--|--|---|
| ELABORÓ <i>C. A. DORALIZ CUAPIO MUÑOZ</i> DIRECTORA ADMINISTRATIVA | RESPONSABLE DEL PROYECTO <i>LIC. GONZALO TORRES SAUCEDO</i> DIRECTOR DE PLANEACIÓN | AUTORIZÓ <i>LIC. TEODARDO MUÑOZ TORRES</i> DIRECTOR GENERAL |
|--|--|---|

10/06/2021

Página 2 de 2



GOBIERNO DEL ESTADO DE TLAXCALA
SECRETARÍA DE PLANEACIÓN Y FINANZAS
REPORTE DE VARIABLE



ESTRUCTURA PROGRAMÁTICA

DEPENDENCIA: 38-COLEGIO DE ESTUDIOS CIENTÍFICOS Y TECNOLÓGICOS DEL ESTADO DE TLAXCALA **TIPO DE INDICADOR:** DE GESTIÓN

PROYECTO: 28-FORTALECIMIENTO DE LAS COMPETENCIAS EDUCATIVAS DE LOS ESTUDIANTES DEL COLEGIO DE ESTUDIOS CIENTÍFICOS Y TECNOLÓGICOS DEL ESTADO DE TLAXCALA **DIMENSIÓN QUE ATIENDE:** EFICIENCIA

OBJETIVOS: 260-ENCUESTAS A HOMBRES EGRESADOS Y MUJERES EGRESADAS DEL COLEGIO DE ESTUDIOS CIENTÍFICOS Y TECNOLÓGICOS DEL ESTADO DE TLAXCALA **UNIDAD DE MEDIDA:** PORCENTAJE

INDICADOR: 260-PORCENTAJE DE EGRESADAS MUJERES ENCUESTADAS DEL COLEGIO

MEDIO DE VERIFICACIÓN: EXPEDIENTES RESGUARDADOS POR EL ÁREA DE VINCULACIÓN DE EGRESADOS DEL COLEGIO Y ENCUESTAS REALIZADAS A LOS EGRESADOS

VARIABLE: EGRESADAS MUJERES ENCUESTADAS DEL COLEGIO

| | ENE | FEB | MAR | ABR | MAY | JUN | JUL | AGO | SEP | OCT | NOV | DIC |
|-------------|------|------|------|------|------|------|------|--------|------|------|------|------|
| PROGRAMADO | 0.00 | 0.00 | 0.00 | 0.00 | 0.00 | 0.00 | 0.00 | 535.00 | 0.00 | 0.00 | 0.00 | 0.00 |
| ALCANZADO | 0.00 | 0.00 | 0.00 | 0.00 | 0.00 | 0.00 | 0.00 | 0.00 | 0.00 | 0.00 | 0.00 | 0.00 |
| % DE AVANCE | 0.00 | 0.00 | 0.00 | 0.00 | 0.00 | 0.00 | 0.00 | 0.00 | 0.00 | 0.00 | 0.00 | 0.00 |

| ELABORÓ | RESPONSABLE DEL PROYECTO | AUTORIZÓ |
|---|--|--|
| C.P. DORALIZ CUAPIO MUÑOZ DIRECTORA ADMINISTRATIVA | LIC. MIGUEL TORRES SAUCEDO DIRECTOR DE PLANEACIÓN | LIC. TEODARDO MUÑOZ TORRES DIRECTOR GENERAL |

10/03/2021 Página 1 de 1



GOBIERNO DEL ESTADO DE TLAXCALA
SECRETARÍA DE FINANZAS
FICHA DE AVANCE DE INDICADOR



ESTRUCTURA ADMINISTRATIVA Y PROGRAMÁTICA

DEPENDENCIA: 38. COLEGIO DE ESTUDIOS CIENTÍFICOS Y TECNOLÓGICOS DEL ESTADO DE TLAXCALA **TIPO DE INDICADOR:** DE GESTIÓN
PROYECTO: 28 / OS. FORTALECIMIENTO DE LAS COMPETENCIAS EDUCATIVAS DE LOS ESTUDIANTES DEL COLEGIO DE ESTUDIOS CIENTÍFICOS Y TECNOLÓGICOS DEL ESTADO DE TLAXCALA **DIMENSIÓN QUE ATIENDE:** EFICIENCIA
OBJETIVO: 258. CAPACITACIÓN A ESTUDIANTES DEL COLEGIO CON VOCACIÓN PARA EMPRENDER UN NEGOCIO **FRECUENCIA DEL INDICADOR:** OTRO PERIODO
INDICADOR: 266. PORCENTAJE DE ESTUDIANTES CAPACITADOS CON VOCACIÓN PARA EMPRENDER UN NEGOCIO DEL COLEGIO **UNIDAD DE MEDIDA:** PORCENTAJE

MÉTODO DE CÁLCULO

(ESTUDIANTES CAPACITADOS CON VOCACIÓN PARA EMPRENDER UN NEGOCIO DEL COLEGIO/ESTUDIANTES PROGRAMADOS PARA CAPACITAR CON VOCACIÓN PARA EMPRENDER UN NEGOCIO DEL COLEGIO)*100

ESTRUCTURA DEL INDICADOR

| TIPO | ELEMENTO | DESCRIPCIÓN | VALOR | UNIDAD DE MEDIDA |
|-----------|----------|---|-------|------------------|
| VARIABLE | ECVENC | ESTUDIANTES CAPACITADOS CON VOCACIÓN PARA EMPRENDER UN NEGOCIO DEL COLEGIO | 25.00 | ESTUDIANTE |
| CONSTANTE | EPCVENC | ESTUDIANTES PROGRAMADOS PARA CAPACITAR CON VOCACIÓN PARA EMPRENDER UN NEGOCIO DEL COLEGIO | 75.00 | ESTUDIANTE |

| | ENE | FEB | MAR | ABR | MAY | JUN | JUL | AGO | SEP | OCT | NOV | DIC |
|-------------------|------|------|------|-------|------|-------|------|------|-------|------|------|------|
| PROGRAMADO | 0.00 | 0.00 | 0.00 | 33.33 | 0.00 | 33.33 | 0.00 | 0.00 | 33.34 | 0.00 | 0.00 | 0.00 |
| EVALUADO | 0.00 | 0.00 | 0.00 | 33.33 | 0.00 | 33.33 | 0.00 | 0.00 | 33.33 | 0.00 | 0.00 | 0.00 |

[Handwritten signature]



GOBIERNO DEL ESTADO DE TLAXCALA
SECRETARÍA DE FINANZAS

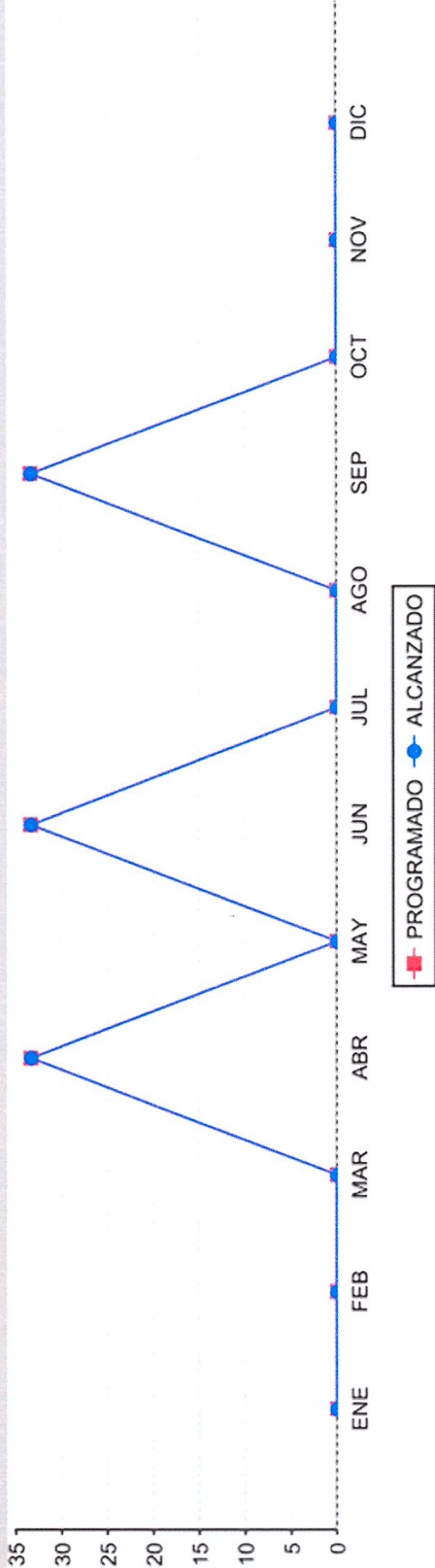


FICHA DE AVANCE DE INDICADOR

ESTRUCTURA ADMINISTRATIVA Y PROGRAMÁTICA

DEPENDENCIA: 38. COLEGIO DE ESTUDIOS CIENTÍFICOS Y TECNOLÓGICOS DEL ESTADO DE TLAXCALA **TIPO DE INDICADOR:** DE GESTIÓN
PROYECTO: 28 / OS. FORTALECIMIENTO DE LAS COMPETENCIAS EDUCATIVAS DE LOS ESTUDIANTES DEL COLEGIO DE ESTUDIOS CIENTÍFICOS Y TECNOLÓGICOS DEL ESTADO DE TLAXCALA **DIMENSIÓN QUE ATIENDE:** EFICIENCIA

COMPORTAMIENTO DEL INDICADOR



| | | |
|---|---|--|
| ELABORÓ | RESPONSABLE DEL PROYECTO | AUTORIZÓ |
| C.P. AMÉRICA YOCHITL ROJAS CRUZ DIRECTORA ADMINISTRATIVA | ARG. JUAN ASCENCIÓN CALYTECAC CORTERO DIRECTOR DE PLANEACIÓN | MTRO. JOSÉ LUIS FLORES AGUILAR DIRECTOR GENERAL DEL COLEGIO DE ESTUDIOS CIENTÍFICOS Y TECNOLÓGICOS DEL ESTADO DE TLAXCALA |



GOBIERNO DEL ESTADO DE TLAXCALA
SECRETARÍA DE FINANZAS



REPORTE DE VARIABLE

ESTRUCTURA PROGRAMÁTICA

DEPENDENCIA: 38-COLEGIO DE ESTUDIOS CIENTÍFICOS Y TECNOLÓGICOS DEL ESTADO DE TLAXCALA **TIPO DE INDICADOR:** DE GESTIÓN

PROYECTO: 28-FORTEALECIMIENTO DE LAS COMPETENCIAS EDUCATIVAS DE LOS ESTUDIANTES DEL COLEGIO DE ESTUDIOS CIENTÍFICOS Y TECNOLÓGICOS DEL ESTADO DE TLAXCALA **DIMENSIÓN QUE ATIENDE:** EFICIENCIA

OBJETIVOS: 258-CAPACITACIÓN A ESTUDIANTES DEL COLEGIO CON VOCACIÓN PARA EMPRENDER UN NEGOCIO **UNIDAD DE MEDIDA:** PORCENTAJE

INDICADOR: 266-PORCENTAJE DE ESTUDIANTES CAPACITADOS CON VOCACIÓN PARA EMPRENDER UN NEGOCIO DEL COLEGIO

MEDIO DE VERIFICACIÓN: EXPEDIENTE Y CV DE PONENTES QUE REALIZARÁN LA CAPACITACIÓN A ESTUDIANTES EN EL COLEGIO RESGUARDADOS POR LA DIRECCIÓN DE ESTUDIANTES CAPACITADOS CON VOCACIÓN PARA EMPRENDER UN NEGOCIO DEL COLEGIO

VARIABLE: ESTUDIANTES CAPACITADOS CON VOCACIÓN PARA EMPRENDER UN NEGOCIO DEL COLEGIO

| | ENE | FEB | MAR | ABR | MAY | JUN | JUL | AGO | SEP | OCT | NOV | DIC |
|-------------|------|------|------|--------|------|--------|------|------|--------|------|------|------|
| PROGRAMADO | 0.00 | 0.00 | 0.00 | 25.00 | 0.00 | 25.00 | 0.00 | 0.00 | 25.00 | 0.00 | 0.00 | 0.00 |
| ALCANZADO | 0.00 | 0.00 | 0.00 | 25.00 | 0.00 | 25.00 | 0.00 | 0.00 | 25.00 | 0.00 | 0.00 | 0.00 |
| % DE AVANCE | 0.00 | 0.00 | 0.00 | 100.00 | 0.00 | 100.00 | 0.00 | 0.00 | 100.00 | 0.00 | 0.00 | 0.00 |

| ELABORÓ | RESPONSABLE DEL PROYECTO | AUTORIZÓ |
|---|--|--|
| C.P. AMÉRICA SOCORRO ROJAS CRUZ DIRECTORA ADMINISTRATIVA | ARG. JUAN ASCENCIÓN CALTECAC CORTERO DIRECTOR DE PLANEACIÓN | MTRO. JOSÉ LUIS FLORES AGUILAR DIRECTOR GENERAL DEL COLEGIO DE ESTUDIOS CIENTÍFICOS Y TECNOLÓGICOS DEL ESTADO DE TLAXCALA |

ESTRUCTURA ADMINISTRATIVA Y PROGRAMÁTICA

DEPENDENCIA: 38. COLEGIO DE ESTUDIOS CIENTÍFICOS Y TECNOLÓGICOS DEL ESTADO DE TLAXCALA **TIPO DE INDICADOR:** DE GESTIÓN
PROYECTO: 28 / 05. FORTALECIMIENTO DE LAS COMPETENCIAS EDUCATIVAS DE LOS ESTUDIANTES DEL COLEGIO DE ESTUDIOS CIENTÍFICOS Y TECNOLÓGICOS DEL ESTADO DE TLAXCALA **DIMENSIÓN QUE ATIENDE:** EFICIENCIA
OBJETIVO: 259. PRESENTACIÓN DE PROYECTOS DE ESTUDIANTES DEL COLEGIO EN UNA PLATAFORMA DE EXPO - VENTA **FRECUENCIA DEL INDICADOR:** OTRO PERIODO
INDICADOR: 265. PORCENTAJE DE PROYECTOS PRESENTADOS EN EL EVENTO DE EXPO - VENTA DEL COLEGIO **UNIDAD DE MEDIDA:** PORCENTAJE

MÉTODO DE CÁLCULO

(PROYECTOS PRESENTADOS EN EL EVENTO DE EXPO - VENTA DEL COLEGIO)/PROYECTOS PROGRAMADOS PARA PRESENTAR EN EL EVENTO DE EXPO - VENTA DEL COLEGIO)*100

ESTRUCTURA DEL INDICADOR

| TIPO | ELEMENTO | DESCRIPCIÓN | VALOR | UNIDAD DE MEDIDA |
|-----------|----------|---|-------|------------------|
| VARIABLE | PPEEVC | PROYECTOS PRESENTADOS EN EL EVENTO DE EXPO - VENTA DEL COLEGIO | 0.00 | PROYECTO |
| CONSTANTE | PPPEVC | PROYECTOS PROGRAMADOS PARA PRESENTAR EN EL EVENTO DE EXPO - VENTA DEL COLEGIO | 30.00 | PROYECTO |

| | ENE | FEB | MAR | ABR | MAY | JUN | JUL | AGO | SEP | OCT | NOV | DIC |
|-------------------|------|------|------|------|------|------|------|------|--------|------|------|------|
| PROGRAMADO | 0.00 | 0.00 | 0.00 | 0.00 | 0.00 | 0.00 | 0.00 | 0.00 | 100.00 | 0.00 | 0.00 | 0.00 |
| EVALUADO | 0.00 | 0.00 | 0.00 | 0.00 | 0.00 | 0.00 | 0.00 | 0.00 | 0.00 | 0.00 | 0.00 | 0.00 |





GOBIERNO DEL ESTADO DE TLAXCALA

SECRETARÍA DE FINANZAS



FICHA DE AVANCE DE INDICADOR

ESTRUCTURA ADMINISTRATIVA Y PROGRAMÁTICA

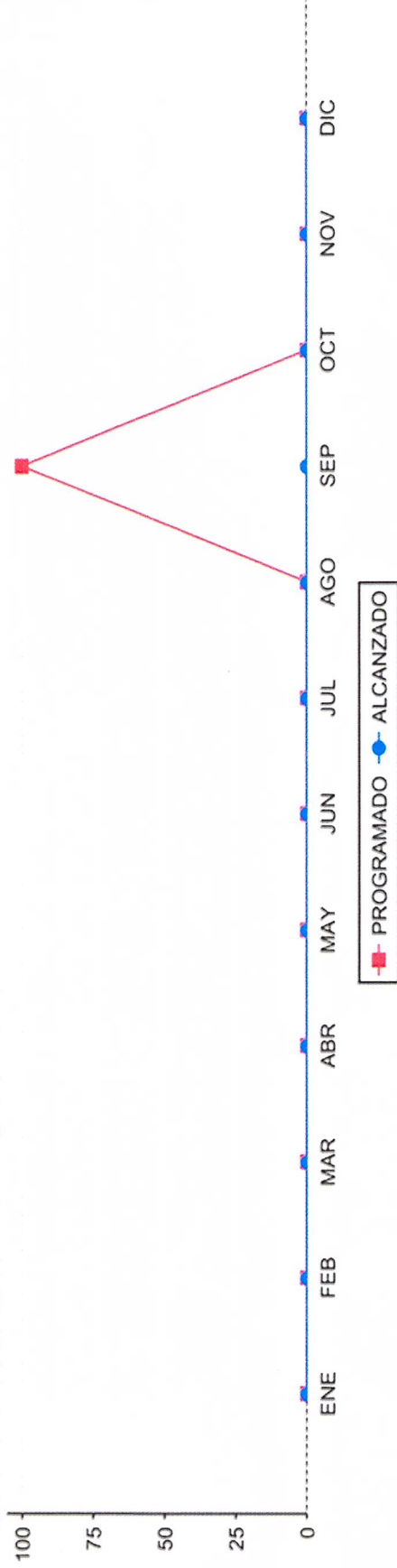
DEPENDENCIA: 38. COLEGIO DE ESTUDIOS CIENTÍFICOS Y TECNOLÓGICOS DEL ESTADO DE TLAXCALA

PROYECTO: 28 / 05. FORTALECIMIENTO DE LAS COMPETENCIAS EDUCATIVAS DE LOS ESTUDIANTES DEL COLEGIO DE ESTUDIOS CIENTÍFICOS Y TECNOLÓGICOS DEL ESTADO DE TLAXCALA

COMPORTAMIENTO DEL INDICADOR

TIPO DE INDICADOR: DE GESTIÓN

DIMENSIÓN QUE ATIENDE: EFICIENCIA



■ PROGRAMADO ● ALCANZADO

| | | |
|---|---|---|
| ELABORÓ C.P. AMÉRICA XOCCHIL ROJAS CRUZ DIRECTORA ADMINISTRATIVA | RESPONSABLE DEL PROYECTO ARG. JUAN ASCENCIÓN CALYECAC CORTERO DIRECTOR DE PLANEACIÓN | AUTORIZÓ MTRO. JOSÉ LUIS FLORES AGUILAR DIRECTOR GENERAL DEL COLEGIO DE ESTUDIOS CIENTÍFICOS Y TECNOLÓGICOS DEL ESTADO DE TLAXCALA |
|---|---|---|



TLAXCALA
UNA NUEVA HISTORIA

GOBIERNO DEL ESTADO DE TLAXCALA
SECRETARÍA DE FINANZAS



REPORTE DE VARIABLE

ESTRUCTURA PROGRAMÁTICA

DEPENDENCIA: 38-COLEGIO DE ESTUDIOS CIENTÍFICOS Y TECNOLÓGICOS DEL ESTADO DE TLAXCALA **TIPO DE INDICADOR:** DE GESTIÓN
PROYECTO: 28-FORTALECIMIENTO DE LAS COMPETENCIAS EDUCATIVAS DE LOS ESTUDIANTES DEL COLEGIO DE ESTUDIOS CIENTÍFICOS Y TECNOLÓGICOS DEL ESTADO DE TLAXCALA **DIMENSIÓN QUE ATIENDE:** EFICIENCIA
OBJETIVOS: 259-PRESENTACIÓN DE PROYECTOS DE ESTUDIANTES DEL COLEGIO EN UNA PLATAFORMA DE EXPO - VENTA **UNIDAD DE MEDIDA:** PORCENTAJE

INDICADOR: 265-PORCENTAJE DE PROYECTOS PRESENTADOS EN EL EVENTO DE EXPO - VENTA DEL COLEGIO

MEDIO DE VERIFICACIÓN: EVIDENCIA FOTOGRÁFICA Y EXPEDIENTE RESGUARDADO POR LA DIRECCIÓN DE VINCULACIÓN PARA LA REALIZACIÓN DEL EVENTO EXPO - VENTA CECYTE

VARIABLE: PROYECTOS PRESENTADOS EN EL EVENTO DE EXPO - VENTA DEL COLEGIO

| | ENE | FEB | MAR | ABR | MAY | JUN | JUL | AGO | SEP | OCT | NOV | DIC |
|-------------|------|------|------|------|------|------|------|------|-------|------|------|------|
| PROGRAMADO | 0.00 | 0.00 | 0.00 | 0.00 | 0.00 | 0.00 | 0.00 | 0.00 | 30.00 | 0.00 | 0.00 | 0.00 |
| ALCANZADO | 0.00 | 0.00 | 0.00 | 0.00 | 0.00 | 0.00 | 0.00 | 0.00 | 0.00 | 0.00 | 0.00 | 0.00 |
| % DE AVANCE | 0.00 | 0.00 | 0.00 | 0.00 | 0.00 | 0.00 | 0.00 | 0.00 | 0.00 | 0.00 | 0.00 | 0.00 |

ELABORÓ
C.P. AMÉRICA YOCHITL-ROJAS CRUZ
DIRECTORA ADMINISTRATIVA

| ELABORÓ | RESPONSABLE DEL PROYECTO | AUTORIZÓ |
|---|--|---|
| C.P. AMÉRICA YOCHITL-ROJAS CRUZ DIRECTORA ADMINISTRATIVA | ARG. JUAN ASCENCIÓN CALTECAC CORTERO DIRECTOR DE PLANEACIÓN | MITRO. JOSÉ LUIS FLORES AGUILAR DIRECTOR GENERAL DEL COLEGIO DE ESTUDIOS CIENTÍFICOS Y TECNOLÓGICOS DEL ESTADO DE TLAXCALA |

ESTRUCTURA ADMINISTRATIVA Y PROGRAMÁTICA

DEPENDENCIA: 38. COLEGIO DE ESTUDIOS CIENTÍFICOS Y TECNOLÓGICOS DEL ESTADO DE TLAXCALA **TIPO DE INDICADOR:** DE GESTIÓN

PROYECTO: 28 / OS. FORTALECIMIENTO DE LAS COMPETENCIAS EDUCATIVAS DE LOS ESTUDIANTES DEL COLEGIO DE ESTUDIOS CIENTÍFICOS Y TECNOLÓGICOS DEL ESTADO DE TLAXCALA **DIMENSIÓN QUE ATIENDE:** EFICIENCIA

OBJETIVO: 264. INSTALACIÓN DE CABLEADO ESTRUCTURADO EN PLANTELES DEL COLEGIO **FRECUENCIA DEL INDICADOR:** OTRO PERIODO

INDICADOR: 262. PORCENTAJE DE ACCIONES REALIZADAS PARA CONSOLIDAR EL SERVICIO DE INTERNET **UNIDAD DE MEDIDA:** PORCENTAJE


MÉTODO DE CÁLCULO

(INSTALACIÓN DE CABLEADO ESTRUCTURADO EN PLANTELES REALIZADA/INSTALACIÓN DE CABLEADO ESTRUCTURADO PROGRAMADO)*100

ESTRUCTURA DEL INDICADOR

| TIPO | ELEMENTO | DESCRIPCIÓN | VALOR | UNIDAD DE MEDIDA |
|-----------|----------|---|-------|------------------|
| VARIABLE | ICEPR | INSTALACIÓN DE CABLEADO ESTRUCTURADO EN PLANTELES REALIZADA | 1.00 | INSTALACIÓN |
| CONSTANTE | ICEP | INSTALACIÓN DE CABLEADO ESTRUCTURADO PROGRAMADO | 4.00 | INSTALACIÓN |

| | ENE | FEB | MAR | ABR | MAY | JUN | JUL | AGO | SEP | OCT | NOV | DIC |
|-------------------|------|------|-------|------|------|-------|------|------|-------|------|-------|------|
| PROGRAMADO | 0.00 | 0.00 | 25.00 | 0.00 | 0.00 | 25.00 | 0.00 | 0.00 | 25.00 | 0.00 | 25.00 | 0.00 |
| EVALUADO | 0.00 | 0.00 | 25.00 | 0.00 | 0.00 | 25.00 | 0.00 | 0.00 | 25.00 | 0.00 | 0.00 | 0.00 |





GOBIERNO DEL ESTADO DE TLAXCALA

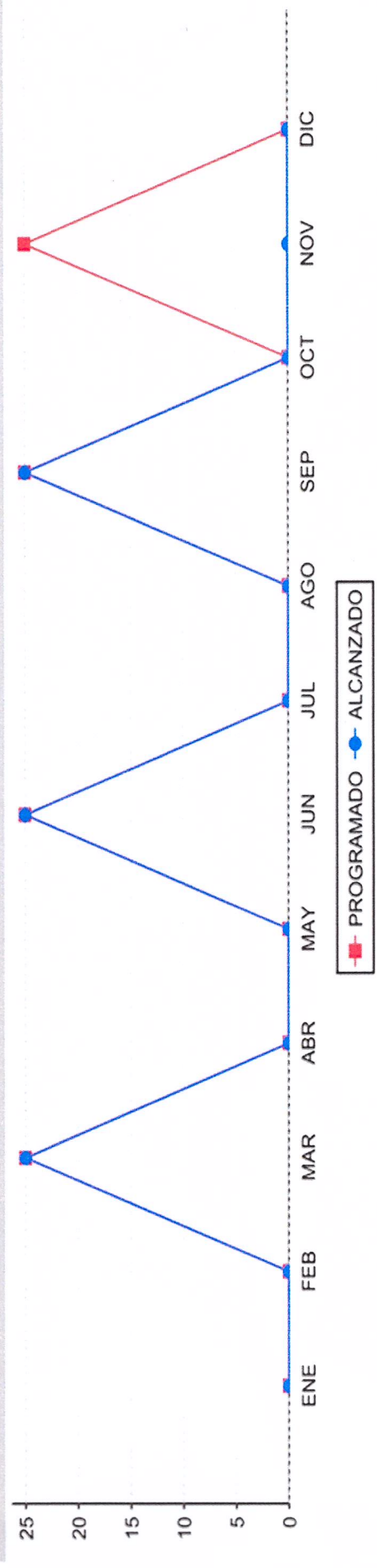
SECRETARÍA DE FINANZAS
FICHA DE AVANCE DE INDICADOR



ESTRUCTURA ADMINISTRATIVA Y PROGRAMÁTICA

DEPENDENCIA: 38. COLEGIO DE ESTUDIOS CIENTÍFICOS Y TECNOLÓGICOS DEL ESTADO DE TLAXCALA **TIPO DE INDICADOR:** DE GESTIÓN
PROYECTO: 28 / 05. FORTALECIMIENTO DE LAS COMPETENCIAS EDUCATIVAS DE LOS ESTUDIANTES DEL COLEGIO DE ESTUDIOS CIENTÍFICOS Y TECNOLÓGICOS DEL ESTADO DE TLAXCALA **DIMENSIÓN QUE ATIENDE:** EFICIENCIA

COMPORTAMIENTO DEL INDICADOR



■ PROGRAMADO ● ALCANZADO

| | | |
|---|--|---|
| ELABORÓ | RESPONSABLE DEL PROYECTO | AUTORIZÓ |
| C.P. AMÉRICA YOCHTLI ROJAS CRUZ DIRECTORA ADMINISTRATIVA | ARQ. JUAN ASCENCIÓN CALTECAC CORTERO DIRECTOR DE PLANEACION | MITRO. JOSÉ LUIS FLORES AGUILAR DIRECTOR GENERAL DEL COLEGIO DE ESTUDIOS CIENTÍFICOS Y TECNOLÓGICOS DEL ESTADO DE TLAXCALA |

GOBIERNO DEL ESTADO DE TLAXCALA
SECRETARÍA DE FINANZAS
REPORTE DE VARIABLE
ESTRUCTURA PROGRAMÁTICA

DEPENDENCIA: 38-COLEGIO DE ESTUDIOS CIENTÍFICOS Y TECNOLÓGICOS DEL ESTADO DE TLAXCALA **TIPO DE INDICADOR:** DE GESTIÓN

PROYECTO: 28-FORTALECIMIENTO DE LAS COMPETENCIAS EDUCATIVAS DE LOS ESTUDIANTES DEL COLEGIO DE ESTUDIOS CIENTÍFICOS Y TECNOLÓGICOS DEL ESTADO DE TLAXCALA **DIMENSIÓN QUE ATIENDE:** EFICIENCIA

OBJETIVOS: 264-INSTALACIÓN DE CABLEADO ESTRUCTURADO EN PLANTELES DEL COLEGIO **UNIDAD DE MEDIDA:** PORCENTAJE

INDICADOR: 262-PORCENTAJE DE ACCIONES REALIZADAS PARA CONSOLIDAR EL SERVICIO DE INTERNET


MEDIO DE VERIFICACIÓN: EXPEDIENTE DE INSTALACIÓN, CABLEADO O REPARACIÓN DE EQUIPOS TECNOLÓGICOS RESGUARDADOS EN LA DIRECCIÓN DE INFORMÁTICA

VARIABLE: INSTALACIÓN DE CABLEADO ESTRUCTURADO EN PLANTELES REALIZADA

| | ENE | FEB | MAR | ABR | MAY | JUN | JUL | AGO | SEP | OCT | NOV | DIC |
|-------------|------|------|--------|------|------|--------|------|------|--------|------|------|------|
| PROGRAMADO | 0.00 | 0.00 | 1.00 | 0.00 | 0.00 | 1.00 | 0.00 | 0.00 | 1.00 | 0.00 | 1.00 | 0.00 |
| ALCANZADO | 0.00 | 0.00 | 1.00 | 0.00 | 0.00 | 1.00 | 0.00 | 0.00 | 1.00 | 0.00 | 0.00 | 0.00 |
| % DE AVANCE | 0.00 | 0.00 | 100.00 | 0.00 | 0.00 | 100.00 | 0.00 | 0.00 | 100.00 | 0.00 | 0.00 | 0.00 |

| ELABORÓ | RESPONSABLE DEL PROYECTO | AUTORIZÓ |
|---|--|--|
| C.P. AMÉRICA XOCHITL ROJAS CRUZ DIRECCIÓN ADMINISTRATIVA | ARQ. JUAN ASCENCIÓN CALTECAC CORTERO DIRECTOR DE PLANEACIÓN | INGRO. JOSÉ LUIS FLORES AGUIEJAR DIRECTOR GENERAL DEL COLEGIO DE ESTUDIOS CIENTÍFICOS Y TECNOLÓGICOS DEL ESTADO DE TLAXCALA |

| Fondo de Aportaciones Múltiples F.A.M.2021 | | | | | | | |
|--|---|-------------|-------------|--|---------|--|--------------|
| No. | Nombre del proyecto o programa | Municipio | Plantel | Descripción | Partida | Descripción de partida | Importe |
| 1 | Fondo de Aportaciones Múltiples F.A.M. 2021 | Apetatitlán | Apetatitlán | Equipamiento de laboratorio de cómputo | 5151 | Equipo de cómputo y de tecnologías de la información | 1,500,000.00 |





CECYTE
Tlaxcala



EMSAD
Tlaxcala

**COLEGIO DE ESTUDIOS CIENTÍFICOS Y TECNOLÓGICOS
DEL ESTADO DE TLAXCALA**

Anexos



EDUCACIÓN
SECRETARÍA DE EDUCACIÓN PÚBLICA



SEPE
SECRETARÍA DE EDUCACIÓN
PÚBLICA DEL ESTADO

USET


UNIDAD DE SERVICIOS
EDUCATIVOS DE TLAXCALA


Relación de Bienes Muebles que Componen el Patrimonio
Cuenta Pública 2021
(Pesos)

Ente Público: COLEGIO DE ESTUDIOS CIENTIFICOS Y TECNOLOGICOS DEL ESTADO DE TLAXCALA

| Código | Descripción del Bien Mueble | Valor en libros |
|--------|--|-----------------|
| | La información contenida en este anexo se envía de forma electrónica debido al volumen de la misma que incluye a CECYTE - EMSAD. | |

Bajo protesta de decir verdad declaramos que los Estados Financieros y sus Notas son razonablemente correctos y responsabilidad del emisor.


M.C. José Luis Flores-Aguilar
Director General



C.P. América Xochitl Rojas Cruz
Directora Administrativa


Relación de Bienes Inmuebles que Componen el Patrimonio
Cuenta Pública 2021
(Pesos)

Ente Público: **COLEGIO DE ESTUDIOS CIENTIFICOS Y TECNOLOGICOS DEL ESTADO DE TLAXCALA**

| Código | Descripción del Bien Inmueble | Valor en libros |
|--------|--|-----------------|
| | La información contenida en este anexo se envía de forma electrónica debido al volumen de la misma que incluye a CECYTE - EMSAD. | |

Bajo protesta de decir verdad declaramos que los Estados Financieros y sus Notas son razonablemente correctos y responsabilidad del emisor.


M.C. José Luis Flores Aguilár
Director General


C.P. América Xochitl Rojas Cruz
Directora Administrativa

| Cuenta Pública 2021 | | |
|---|-----------------------------|------------------|
| Sector Paraestatal | | |
| Relación de cuentas bancarias productivas específicas | | |
| Fondo, Programa o Convenio | Datos de la Cuenta Bancaria | |
| | Institución Bancaria | Número de Cuenta |
| CONVENIO MARCO RECURSO FEDERAL | BBVA BANCOMER | XXXXXXXX4939 |

Bajo protesta de decir verdad declaramos que los Estados Financieros y sus Notas son razonablemente correctos y responsabilidad del emisor.



M.C. José Luis Flores Aguilar
Director General



C.P. América Xochitl Rojas Cruz
Directora Administrativa

Relación de esquemas bursátiles y de coberturas financieras

(Artículo 46, último párrafo LGCG)

En cumplimiento a lo dispuesto en el artículo 46, último párrafo de la Ley General de Contabilidad Gubernamental, se aclara que el Colegio de Estudios Científicos y Tecnológicos del Estado de Tlaxcala, al 30 de septiembre de 2021, no tiene información relacionada con esquemas bursátiles y de cobertura financiera que relacionar.

Bajo protesta de decir verdad declaramos que los Estados Financieros y sus Notas son razonablemente correctos y responsabilidad del emisor.



M.C. José Luis Flores Aguilar
Director General



C.P. América Xóchitl Rojas Cruz
Directora Administrativa

Información adicional que dispongan otras leyes



Liga de transparencia

Con fundamento en el Título Quinto, Capítulo I, artículo 56, párrafo primero, de la Ley General de Contabilidad Gubernamental donde establece que "La generación y publicación de la información financiera de los entes públicos a que se refiere este Título, se hará conforme a las normas, estructura, formatos y contenido de la información que para tal efecto establezca el Consejo y difundirse en la página de internet del respectivo ente público", así como para dar cumplimiento al Acuerdo por el que se Armoniza la Estructura de las Cuentas Públicas, publicado en el Diario Oficial de la Federación el 06 de octubre de 2014, el cual hace referencia a que, las cuentas públicas deberán ser publicadas para consulta de la población en general y deberán estar disponibles en sus respectivas páginas de internet, desde el momento en que son presentadas para su fiscalización; la liga de acceso es:

Cuenta Pública Armonizada:

https://www.cecylax.edu.mx/transparencia/administrativa/contabilidad/cuenta_publica/2021/3ERTRIM.pdf



Bajo protesta de decir verdad declaramos que los Estados Financieros y sus Notas son razonablemente correctos y responsabilidad del emisor.



M.C. José Luis Flores Aguilar
Director General



C.P. América Xochitl Rojas Cruz
Directora Administrativa



BALANZA DE COMPROBACION
DEL 01 DE ENERO AL 30 DE SEPTIEMBRE DE 2021
(PESOS)

| | SALDO ANTERIOR | MOVIMIENTOS ACUMULADOS DEBE | HABER | SALDO ACTUAL |
|----------------------------------|--------------------|-----------------------------|--------------------|--------------------|
| ACTIVO | | | | |
| CAJA | 30,000 | 15,000 | 30,000 | 15,000 |
| BANCOS | 67,048,832 | 222,063,564 | 208,236,407 | 80,875,989 |
| DEUDORES DIVERSOS | 0 | 0 | 0 | 0 |
| DERECHOS A RECIBIR EFECTIVO Y EC | 55,238 | 115,848,211 | 115,843,856 | 59,593 |
| DERECHOS A RECIBIR BIENES Y SERV | - | 0 | 0 | 0 |
| ACTIVO CIRCULANTE | 67,134,070 | 337,926,775 | 324,110,263 | 80,950,582 |
| BIENES MUEBLES | 71,976,629 | 1,789,427 | 0 | 73,766,056 |
| BIENES INMUEBLES | 142,606,832 | 0 | 0 | 142,606,832 |
| BIENES INTANGIBLES | 398,839 | 633,360 | 0 | 1,032,199 |
| OBRAS EN PROCESO | - | 0 | 0 | 0 |
| ACTIVO FIJO | 214,982,300 | 2,422,787 | - | 217,405,087 |
| ANTICIPOS | 0 | 0 | 0 | 0 |
| DEPOSITOS EN GARANTIA | 0 | 0 | 0 | 0 |
| ACTIVO INTANGIBLE | 0 | 0 | 0 | 0 |
| ACTIVO DIFERIDO | 0 | 0 | 0 | 0 |
| TOTAL ACTIVO | 282,116,370 | 340,349,562 | 324,110,263 | 298,355,669 |
| PASIVO | | | | |
| PROVEEDORES | 1,488,332 | 81,589,243 | 81,779,829 | 1,678,918 |
| ACREEDORES DIVERSOS | 0 | 1,488,263 | 1,488,263 | 0 |
| FONDO EN ADMON A CTA DE 3ROS | 19,405,882 | 36,613,029 | 31,584,612 | 14,377,465 |
| BECAS DE TRANSPORTE | 0 | 0 | 0 | 0 |
| PASIVO CORTO PLAZO | 20,894,214 | 119,690,535 | 114,852,704 | 16,056,383 |
| TOTAL PASIVO | 20,894,214 | 119,690,535 | 114,852,704 | 16,056,383 |
| PATRIMONIO | | | | |
| BIENES MUEBLES E INMUEBLES | 155,722,556 | 0 | 0 | 155,722,556 |
| RESULTADO DE EJERCICIOS ANTERIC | 5,251,582 | 0 | 44,404 | 5,295,986 |
| REVALUOS | 50,395,722 | 0 | 0 | 50,395,722 |
| FONDO DE CONTINGENCIAS | 0 | 0 | 0 | 0 |
| EXISTENCIAS EN ALMACEN | 0 | 0 | 0 | 0 |
| TOTAL PATRIMONIO | 211,369,860 | 0 | 44,404 | 211,414,264 |
| INGRESOS | | | | |
| PARTICIPACIONES | 0 | 0 | 0 | 0 |
| TRANSFERENCIAS Y ASIGNACIONES | 262,215,873 | 16,129,093 | 130,353,264 | 376,440,044 |
| CONVENIOS | 0 | 0 | 0 | 0 |
| DERECHOS | 0 | 0 | 0 | 0 |
| PRODUCTOS | 24,513 | 0 | 13,232 | 37,745 |
| OTROS INGRESOS Y BENEFICIOS | 27 | 0 | 2 | 29 |
| TOTAL INGRESOS | 262,240,413 | 16,129,093 | 130,366,498 | 376,477,818 |
| EGRESOS | | | | |
| SERVICIOS PERSONALES | 199,477,780 | 83,292,595 | 0 | 282,770,375 |
| MATERIALES Y SUMINISTROS | 2,620,862 | 2,194,884 | 0 | 4,815,746 |
| SERVICIOS GENERALES | 10,289,475 | 7,717,200 | 0 | 18,006,675 |
| TRANSFERENCIAS | 0 | 0 | 0 | 0 |
| BIENES MUEBLES E INMUEBLES | 0 | 0 | 0 | 0 |
| OBRA PUBLICA | 0 | 0 | 0 | 0 |
| TOTAL EGRESOS | 212,388,117 | 93,204,679 | 0 | 305,592,796 |
| | | | | 70,885,022 |
| SALDO DEUDOR | 494,504,487 | 569,373,869 | | 603,948,465 |
| SALDO ACREED | 494,504,487 | | 569,373,869 | 603,948,465 |



TLAXCALA
UNA NUEVA HISTORIA



EDUCACIÓN



SEPE

USET



CECYTE



EMSAD

COLEGIO DE ESTUDIOS CIENTÍFICOS Y TECNOLÓGICOS DEL ESTADO DE TLAXCALA

**RELACION DE INGRESOS TRIMESTRAL
DEL 01 DE JULIO AL 30 DE SEPTIEMBRE DE 2021
(PESOS)**

| DESCRIPCIÓN | | IMPORTE |
|-------------------------------|------------|--------------------|
| TRANSFERENCIAS Y ASIGNACIONES | | 114,224,171 |
| APORTACION FEDERAL | 66,657,060 | |
| APORTACION ESTATAL | 44,595,740 | |
| PARTICIPACIONES ESTATALES | 2,274,047 | |
| FAM LIQUIDO | 375019.83 | |
| FAM FIDEICOMISO | 322303.71 | |
| PRODUCTOS | | 13,232 |
| OTROS INGRESOS Y BENEFICIOS | | 2 |
| TOTAL | | 114,237,405 |

[Handwritten signature]



COLEGIO DE ESTUDIOS CIENTÍFICOS Y TECNOLÓGICOS DEL ESTADO DE TLAXCALA

**RELACION DE EGRESOS TRIMESTRAL
DEL 01 DE JULIO AL 30 DE SEPTIEMBRE DE 2021
(PESOS)**

| DESCRIPCION | | IMPORTE |
|--------------------------|--|-------------------|
| SERVICIOS PERSONALES | | 83,292,595 |
| MATERIALES Y SUMINISTROS | | 2,194,884 |
| SERVICIOS GENERALES | | 7,717,200 |
| | | 0 |
| TOTAL | | 93,204,679 |

Handwritten signature

**RELACION DE EGRESOS TRIMESTRAL
DEL 01 DE ENERO AL 30 DE SEPTIEMBRE DE 2021
(PESOS)**

| DESCRIPCION | | IMPORTE |
|--------------------------|--|--------------------|
| SERVICIOS PERSONALES | | 282,770,375 |
| MATERIALES Y SUMINISTROS | | 4,815,746 |
| SERVICIOS GENERALES | | 18,006,675 |
| | | 0 |
| TOTAL | | 305,592,796 |

[Handwritten signature]



**PLANTILLA DE PERSONAL
CORRESPONDIENTE AL TERCER TRIMESTRE
DEL 01 DE JULIO AL 30 DE SEPTIEMBRE DE 2021
(PESOS)**

| PUESTO | TOTAL DE PUESTOS | NIVEL | SUELDO BASE BIMESTRAL | SUELDO BASE BIMESTRAL X NUMERO DE PUESTOS | TOTAL OTRAS PRESTACIONES |
|---------------------------------------|------------------|-----------------|-----------------------|---|--------------------------|
| DIRECTOR GENERAL | 2 | 1 | 93,125 | 165,703 | 20,842 |
| DIRECTOR DE AREA | 9 | 2 | 70,142 | 599,754 | 79,373 |
| SUBDIRECTOR DE AREA | 4 | 3 | 58,372 | 294,283 | 46,222 |
| DIRECTOR DE PLANTEL | 0 | 3.5 | 74,429 | - | - |
| DIRECTOR DE PLANTEL | 32 | 4 | 64,721 | 4,170,532 | 580,127 |
| SUBDIRECTOR DE PLANTEL | 21 | 5 | 54,710 | 1,972,744 | 332,266 |
| JEFE DE DEPARTAMENTO | 13 | 6 | 49,208 | 963,132 | 150,597 |
| COORDINADOR ACADEMICO | 67 | 7 | 52,961 | 5,089,784 | 3,212,923 |
| SUBTOTAL | 148 | | | | |
| INGENIERO EN SISTEMAS | 1 | 16 | 20,192 | 36,795 | 10,100 |
| COORDINADOR DE TEC. ESP. | 4 | 16 | 20,192 | 147,179 | 40,400 |
| SUPERVISOR | 6 | 16 | 20,192 | 214,636 | 59,754 |
| JEFE DE OFICINA | 96 | 14 | 17,584 | 3,020,280 | 1,712,210 |
| TECNICO ESPECIALIZADO | 2 | 14 | 17,584 | 64,962 | 19,481 |
| ANALISTA ESPECIALIZADO | 45 | 13 | 16,384 | 1,320,362 | 429,592 |
| PROGRAMADOR | 41 | 13 | 16,384 | 1,250,263 | 604,892 |
| SRIA. DE DIRECTOR GENERAL | 2 | 13 | 16,384 | 60,475 | 52,265 |
| ORIENTADOR EDUCATIVO | 25 | 10 | 14,050 | 666,030 | 367,113 |
| SRIA. DE DIRECTOR DE AREA | 3 | 10 | 14,050 | 77,976 | 27,599 |
| ENFERMERA | 12 | 9 | 13,370 | 296,816 | 152,081 |
| ENCARGADO DE ORDEN | 49 | 8 | 12,733 | 1,177,959 | 815,346 |
| LABORATORISTA | 22 | 8 | 12,733 | 531,035 | 302,130 |
| SRIA DE DIRECTOR DE PLANTEL | 39 | 8 | 12,733 | 924,267 | 546,968 |
| CAPTURISTA | 87 | 8 | 12,733 | 2,042,901 | 1,261,199 |
| ADMINISTRATIVO ESPECIALIZADO | 3 | 7 | 12,106 | 67,319 | 26,711 |
| BIBLIOTECARIO | 17 | 6 | 11,483 | 346,876 | 231,792 |
| ALMACENISTA | 23 | 4 | 10,411 | 444,636 | 310,958 |
| TAQUIMECANOGRAFA | 1 | 4 | 10,411 | 19,332 | 8,645 |
| OFICIAL DE MANTENIMIENTO | 1 | 4 | 10,411 | 19,332 | 8,645 |
| VIGILANTE | 29 | 4 | 10,411 | 516,720 | 310,287 |
| AUXILIAR DE SERVICIOS Y MANTENIMIENTO | 67 | 3 | 9,957 | 1,222,165 | 750,676 |
| CHOFER | 1 | 4 | 10,411 | 19,332 | 8,645 |
| SUBTOTAL | 576 | | | | |
| PROFESOR CECYT I | 491 | I | 667 | 6,940,827 | 3,454,544 |
| PROFESOR CECYT II | 4 | II | 754 | 124,627 | 116,585 |
| PROFESOR CECYT III | 3 | II | 862 | 124,124 | 101,601 |
| PROFESOR CECYT IV | | IV | 981 | | |
| PROFESOR ASOCIADO B | 4 | 1/2 TIEMPO | 14,717 | 161,419 | 90,207 |
| PROFESOR ASOCIADO B | 2 | 3/4 TIEMPO | 22,075 | 58,832 | 46,745 |
| PROFESOR ASOCIADO B | 1 | TIEMPO COMPETO | 29,433 | 52,371 | 45,862 |
| PROFESOR ASOCIADO C | 2 | 1/2 TIEMPO | 16,556 | 110,283 | 94,240 |
| PROFESOR ASOCIADO C | 2 | 3/4 TIEMPO | 24,834 | 115,177 | 86,271 |
| PROFESOR ASOCIADO C | 2 | TIEMPO COMPETO | 33,112 | 117,833 | 98,553 |
| PROFESOR TITULAR A | 2 | 1/2 TIEMPO | 19,107 | 124,695 | 101,897 |
| PROFESOR TITULAR A | 3 | 3/4 TIEMPO | 28,661 | 183,639 | 161,764 |
| PROFESOR TITULAR A | 10 | TIEMPO COMPETO | 38,214 | 623,427 | 514,283 |
| PROFESOR TITULAR B | 1 | 1/2 TIEMPO | 22,585 | 70,404 | 54,463 |
| PROFESOR TITULAR B | 4 | 3/4 TIEMPO | 33,877 | 305,616 | 210,866 |
| PROFESOR TITULAR B | 5 | TIEMPO COMPLETO | 43,268 | 401,864 | 346,665 |
| SUBTOTAL | 536 | | | | |
| Pago IMSS JULIO-SEPTIEMBRE | | | | 7,967,954 | |
| Pago INFONAVIT JULIO-SEPTIEMBRE | | | | 2,378,217 | |
| OTRAS PRESTACIONES | | | | | 5,931,933 |
| TOTAL | 1,260 | | 1,170,274 | 53,536,819 | 18,004,386 |
| | | | | SUMA CECYTE | 71,541,205 |

**EDUCACION MEDIA SUPERIOR A DISTANCIA
PLANTILLA DE PERSONAL
CORRESPONDIENTE AL TERCER TRIMESTRE
DEL 01 DE JULIO AL 30 DE SEPTIEMBRE DE 2021
(PESOS)**

| PUESTO | TOTAL DE PUESTOS | NIVEL | SUELDO BASE BIMESTRAL | TOTAL OTRAS PRESTACIONES |
|---|------------------|-------------------------|---------------------------|--------------------------|
| RESPONSABLE DEL CENTRO TIPO A | 4 | DIRECTIVO | 247,270 | - |
| RESPONSABLE DEL CENTRO TIPO B | 7 | DIRECTIVO | 497,618 | - |
| RESPONSABLE DEL CENTRO TIPO C | 13 | DIRECTIVO | 1,053,896 | - |
| AUXILIAR DEL RESPONSABLE DE CENTRO TIPO A | 4 | DIRECTIVO | 176,537 | - |
| AUXILIAR DEL RESPONSABLE DE CENTRO TIPO B | 7 | DIRECTIVO | 370,724 | - |
| AUXILIAR DEL RESPONSABLE DE CENTRO TIPO C | 13 | DIRECTIVO | 791,762 | - |
| ENCARGADO DE LA SALA DE COMPUTO TIPO B | 5 | ADMINISTRATIVO DE APOYO | 143,415 | 61,323 |
| ENCARGADO DE LA SALA DE COMPUTO TIPO C | 13 | ADMINISTRATIVO DE APOYO | 417,810 | 177,996 |
| OFICIAL DE SERVICIOS TIPO C | 14 | ADMINISTRATIVO DE APOYO | 254,538 | 142,280 |
| PROFESOR EMSAD 1 | 127 | DOCENTE | 3,576,955 | 1,494,561 |
| Pago IMSS JULIO-SEPTIEMBRE | | | 1,482,413 | |
| Pago INFONAVIT JULIO-SEPTIEMBRE | | | 465,699 | |
| OTRAS PRESTACIONES | | | 396,593 | |
| TOTAL | 208 | | 9,875,230 | 1,876,160 |
| | | | SUMA EMSAD | 11,751,390 |
| | | | TOTAL CECYTE-EMSAD | 83,292,595 |



**COLEGIO DE ESTUDIOS CIENTÍFICOS Y TECNOLÓGICOS
DEL ESTADO DE TLAXCALA**

Formatos de la Ley de Disciplina Financiera



EDUCACIÓN
SECRETARÍA DE EDUCACIÓN PÚBLICA



UNA NUEVA HISTORIA

SEPE

SECRETARÍA DE EDUCACIÓN
PÚBLICA DEL ESTADO

USET

UNIDAD DE SERVICIOS
EDUCATIVOS DE TLAXCALA

(PESOS)

| Concepto (c) | 30 de septiembre 2021 | 31 de diciembre de 2020 | Concepto (c) | 30 de septiembre 2021 | 31 de diciembre de 2020 |
|--|-----------------------|-------------------------|---|-----------------------|-------------------------|
| ACTIVO | | | PASIVO | | |
| Activo Circulante | | | Pasivo Circulante | | |
| a. Efectivo y Equivalentes (a=a1+a2+a3+a4+a5+a6+a7) | 80,890,989 | 49,378,071 | a. Cuentas por Pagar a Corto Plazo (a=a1+a2+a3+a4+a5+a6+a7+a8+a9) | 16,056,383 | 53,046,900 |
| a1) Efectivo | 15,000 | 0 | a1) Servicios Personales por Pagar a Corto Plazo | 131,672 | 17,575,603 |
| a2) Bancos/Tesorería | 80,875,989 | 49,378,071 | a2) Proveedores por Pagar a Corto Plazo | 1,547,246 | 1,512,224 |
| a3) Bancos/Dependencias y Otros | | | a3) Contratistas por Obras Públicas por Pagar a Corto Plazo | | |
| a4) Inversiones Temporales (Hasta 3 meses) | | | a4) Participaciones y Aportaciones por Pagar a Corto Plazo | | |
| a5) Fondos con Afectación Específica | | | a5) Transferencias Otorgadas por Pagar a Corto Plazo | | |
| a6) Depósitos de Fondos de Terceros en Garantía y/o Administración | | | a6) Intereses, Comisiones y Otros Gastos de la Deuda Pública por Pagar a Corto Plazo | | |
| a7) Otros Efectivos y Equivalentes | | | a7) Retenciones y Contribuciones por Pagar a Corto Plazo | 14,377,465 | 33,959,073 |
| b. Derechos a Recibir Efectivo o Equivalentes (b=b1+b2+b3+b4+b5+b6+b7) | 59,593 | 50,958 | a8) Devoluciones de la Ley de Ingresos por Pagar a Corto Plazo | | |
| b1) Inversiones Financieras de Corto Plazo | | | a9) Otras Cuentas por Pagar a Corto Plazo | 0 | 0 |
| b2) Cuentas por Cobrar a Corto Plazo | 0 | 0 | b. Documentos por Pagar a Corto Plazo (b=b1+b2+b3) | 0 | 0 |
| b3) Deudores Diversos por Cobrar a Corto Plazo | | | b1) Documentos Comerciales por Pagar a Corto Plazo | | |
| b4) Ingresos por Recuperar a Corto Plazo | | | b2) Documentos con Contratistas por Obras Públicas por Pagar a Corto Plazo | | |
| b5) Deudores por Anticipos de la Tesorería a Corto Plazo | | | b3) Otros Documentos por Pagar a Corto Plazo | | |
| b6) Préstamos Otorgados a Corto Plazo | | | c. Porción a Corto Plazo de la Deuda Pública a Largo Plazo (c=c1+c2) | 0 | 0 |
| b7) Otros Derechos a Recibir Efectivo o Equivalentes a Corto Plazo | 59,593 | 50,958 | c1) Porción a Corto Plazo de la Deuda Pública | | |
| c. Derechos a Recibir Bienes o Servicios (c=c1+c2+c3+c4+c5) | 0 | 0 | c2) Porción a Corto Plazo de Arrendamiento Financiero | | |
| c1) Anticipo a Proveedores por Adquisición de Bienes y Prestación de Servicios a Corto Plazo | 0 | 0 | d. Títulos y Valores a Corto Plazo | | |
| c2) Anticipo a Proveedores por Adquisición de Bienes Inmuebles y Muebles a Corto Plazo | | | e. Pasivos Diferidos a Corto Plazo (e=e1+e2+e3) | 0 | 0 |
| c3) Anticipo a Proveedores por Adquisición de Bienes Intangibles a Corto Plazo | | | e1) Ingresos Cobrados por Adelantado a Corto Plazo | | |
| c4) Anticipo a Contratistas por Obras Públicas a Corto Plazo | | | e2) Intereses Cobrados por Adelantado a Corto Plazo | | |
| c5) Otros Derechos a Recibir Bienes o Servicios a Corto Plazo | | | e3) Otros Pasivos Diferidos a Corto Plazo | | |
| d. Inventarios (d=d1+d2+d3+d4+d5) | 0 | 0 | f. Fondos y Bienes de Terceros en Garantía y/o Administración a Corto Plazo (f=f1+f2+f3+f4+f5+f6) | 0 | 0 |
| d1) Inventario de Mercancías para Venta | | | f1) Fondos en Garantía a Corto Plazo | | |
| d2) Inventario de Mercancías Terminadas | | | f2) Fondos en Administración a Corto Plazo | | |
| d3) Inventario de Mercancías en Proceso de Elaboración | | | f3) Fondos Contingentes a Corto Plazo | | |
| d4) Inventario de Materias Primas, Materiales y Suministros para Producción | | | f4) Fondos de Fideicomisos, Mandatos y Contratos Análogos a Corto Plazo | | |
| d5) Bienes en Tránsito | | | f5) Otros Fondos de Terceros en Garantía y/o Administración a Corto Plazo | | |
| e. Almacenes | | | f6) Valores y Bienes en Garantía a Corto Plazo | | |
| f. Estimación por Pérdida o Deterioro de Activos Circulantes (f=f1+f2) | 0 | 0 | g. Provisiones a Corto Plazo (g=g1+g2+g3) | 0 | 0 |
| f1) Estimaciones para Cuentas Incobrables por Derechos a Recibir Efectivo o Equivalentes | | | g1) Provisión para Demandas y Juicios a Corto Plazo | | |
| f2) Estimación por Deterioro de Inventarios | | | g2) Provisión para Contingencias a Corto Plazo | | |
| g. Otros Activos Circulantes (g=g1+g2+g3+g4) | 0 | 0 | g3) Otras Provisiones a Corto Plazo | | |
| g1) Valores en Garantía | | | h. Otros Pasivos a Corto Plazo (h=h1+h2+h3) | 0 | 0 |
| g2) Bienes en Garantía (excluye depósitos de fondos) | | | h1) Ingresos por Clasificar | | |
| g3) Bienes Derivados de Embargos, Decomisos, Aseguramientos y Dación en Pago | | | h2) Recaudación por Participar | | |
| g4) Adquisición con Fondos de Terceros | | | h3) Otros Pasivos Circulantes | | |
| IA. Total de Activos Circulantes (IA = a + b + c + d + e + f + g) | 80,950,582 | 49,425,029 | IIA. Total de Pasivos Circulantes (IIA = a + b + c + d + e + f + g + h) | 16,056,383 | 53,046,900 |

| Activo No Circulante | | | | Pasivo No Circulante |
|---|--------------------|--------------------|--------------------|----------------------|
| a. Inversiones Financieras a Largo Plazo | | | | |
| b. Derechos a Recibir Efectivo o Equivalentes a Largo Plazo | 142,606,832 | 142,606,832 | | |
| c. Bienes Inmuebles, Infraestructura y Construcciones en Proceso | 73,766,056 | 71,423,033 | | |
| d. Bienes Muebles | 1,032,199 | 398,839 | | |
| e. Activos Intangibles | | | | |
| f. Depreciación, Deterioro y Amortización Acumulada de Bienes | | | | |
| g. Activos Diferidos | | | | |
| h. Estimación por Pérdida o Deterioro de Activos no Circulantes | | | | |
| i. Otros Activos no Circulantes | | | | |
| IB. Total de Activos No Circulantes (IB = a + b + c + d + e + f + g + h + i) | 217,405,087 | 214,428,704 | 214,428,704 | 16,056,383 |
| I. Total del Activo (I = IA + IB) | 298,355,669 | 263,857,733 | 263,857,733 | 53,046,900 |
| | | | | |
| | | | | |
| | | | | |
| | | | | |
| | | | | |
| | | | | |
| | | | | |
| | | | | |
| | | | | |
| | | | | |
| | | | | |
| | | | | |
| | | | | |
| | | | | |
| | | | | |
| | | | | |
| | | | | |
| | | | | |
| | | | | |
| | | | | |
| | | | | |
| | | | | |
| | | | | |
| | | | | |
| | | | | |
| | | | | |
| | | | | |
| | | | | |
| | | | | |
| | | | | |
| | | | | |
| | | | | |
| | | | | |
| | | | | |
| | | | | |
| | | | | |
| | | | | |
| | | | | |
| | | | | |
| | | | | |
| | | | | |
| | | | | |
| | | | | |
| | | | | |
| | | | | |
| | | | | |
| | | | | |
| | | | | |
| | | | | |
| | | | | |
| | | | | |
| | | | | |
| | | | | |
| | | | | |
| | | | | |
| | | | | |
| | | | | |
| | | | | |
| | | | | |
| | | | | |
| | | | | |
| | | | | |
| | | | | |
| | | | | |
| | | | | |
| | | | | |
| | | | | |
| | | | | |
| | | | | |
| | | | | |
| | | | | |
| | | | | |
| | | | | |
| | | | | |
| | | | | |
| | | | | |
| | | | | |
| | | | | |

COLEGIO DE ESTUDIOS CIENTIFICOS Y TECNOLOGICOS DEL ESTADO DE TLAXCALA

Informe Analítico de la Deuda Pública y Otros Pasivos - LDF

Al 01 de enero al 30 de septiembre de 2021

(PESOS)

| Denominación de la Deuda Pública y Otros Pasivos (c) | 31 de diciembre 2020 | Disposiciones del Periodo (e) | Amortizaciones del Periodo (f) | 30 de septiembre 2021 | Saldo Final del Periodo (h) h=d+e-f+g | Pago de Intereses del Periodo (i) | Pago de Comisiones y demás costos asociados durante el Periodo (j) |
|---|----------------------|-------------------------------|--------------------------------|-----------------------|--|-----------------------------------|--|
| 1. Deuda Pública (1=A+B) | | | | | | | |
| A. Corto Plazo (A=a1+a2+a3) | | | | | | | |
| a1) Instituciones de Crédito | | | | | | | |
| a2) Títulos y Valores | | | | | | | |
| a3) Arrendamientos Financieros | | | | | | | |
| B. Largo Plazo (B=b1+b2+b3) | | | | | | | |
| b1) Instituciones de Crédito | | | | | | | |
| b2) Títulos y Valores | | | | | | | |
| b3) Arrendamientos Financieros | | | | | | | |
| 2. Otros Pasivos | 53,046,900 | 405,239,971 | 442,230,488 | 0 | 16,056,383 | 0 | 0 |
| 3. Total de la Deuda Pública y Otros Pasivos (3=1+2) | | | | | | | |
| 4. Deuda Contingente 1 (informativo) | | | | | | | |
| A. Deuda Contingente 1 | | | | | | | |
| B. Deuda Contingente 2 | | | | | | | |
| C. Deuda Contingente XX | | | | | | | |
| 5. Valor de Instrumentos Bono Cupón Cero 2 (Informativo) | | | | | | | |
| A. Instrumento Bono Cupón Cero 1 | | | | | | | |
| B. Instrumento Bono Cupón Cero 2 | | | | | | | |
| C. Instrumento Bono Cupón Cero XX | | | | | | | |

1 Se refiere a cualquier Financiamiento sin fuente o garantía de pago definida, que sea asumida de manera solidaria o subsidiaria por las Entidades Federativas con sus Municipios, organismos descentralizados y empresas de participación estatal mayoritaria y fideicomisos, locales o municipales, y por los Municipios con sus respectivos organismos descentralizados y empresas de participación municipal mayoritaria.

2 Se refiere al valor del Bono Cupón Cero que respalda el pago de los créditos asociados al mismo (Activo).

| Obligaciones a Corto Plazo (k) | Monto Contratado (l) | Plazo Pactado (m) | Tasa de Interés (n) | Comisiones y Costos Relacionados (o) | Tasa Efectiva (p) |
|--|----------------------|-------------------|---------------------|--------------------------------------|-------------------|
| 6. Obligaciones a Corto Plazo (Informativo) | | | | | |
| A. Crédito 1 | | | | | |
| B. Crédito 2 | | | | | |
| C. Crédito XX | | | | | |



M.C. José Luis Flores Aguilar
Director General



C.P. América Xochitl Rojas Cruz
Directora Administrativa

COLEGIO DE ESTUDIOS CIENTIFICOS Y TECNOLOGICOS DEL ESTADO DE TLAXCALA

Informe Analítico de Obligaciones Diferentes de Financiamientos – LDF

Del 1 de enero al 30 de septiembre de 2021


(PESOS)

| Denominación de las Obligaciones Diferentes de Financiamiento (c) | Fecha del Contrato (d) | Fecha de inicio de operación del proyecto (e) | Fecha de vencimiento (f) | Monto de la inversión pactado (g) | Plazo pactado (h) | Monto promedio mensual del pago de la contraprestación (i) | Monto promedio mensual del pago de la contraprestación correspondiente al pago de inversión (j) | Monto pagado de la inversión al 30 de septiembre de 2021 (k) | Monto pagado de la inversión actualizado al 30 de septiembre de 2021 (l) | Saldo pendiente por pagar de la inversión al 30 de septiembre de 2021 (m = g - l) |
|--|------------------------|---|--------------------------|-----------------------------------|-------------------|--|---|--|--|---|
| A. Asociaciones Público Privadas (APP's) (A=a+b+c+d) a) APP 1 b) APP 2 c) APP 3 d) APP XX | | | | 0 | | 0 | 0 | 0 | 0 | 0 |
| B. Otros Instrumentos (B=a+b+c+d) a) Otro Instrumento 1 b) Otro Instrumento 2 c) Otro Instrumento 3 d) Otro Instrumento XX | | | | | | | | | | |
| C. Total de Obligaciones Diferentes de Financiamiento (C=A+B) | | | | | | | | | | |

ESTE COLEGIO NO TIENE CONTRATADO OTRAS OBLIGACIONES DIFERENTES DE FINANCIAMIENTOS



M.C. José Luis Flores Aguilar
Director General



C.P. América Xochitl Rojas Cruz
Directora Administrativa

COLEGIO DE ESTUDIOS CIENTÍFICOS Y TECNOLÓGICOS DEL ESTADO DE TLAXCALA

Balance Presupuestario - LDF

Del 1 de enero al 30 de septiembre de 2021

(PESOS)

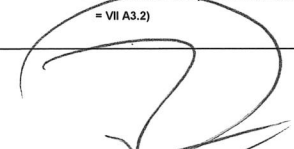
| Concepto (c) | Estimado/ Aprobado (d) | Devengado | Recaudado/ Pagado |
|--|---------------------------|--------------------|----------------------|
| A. Ingresos Totales (A = A1+A2+A3) | 523,374,088 | 376,477,818 | 376,477,818 |
| A1. Ingresos de Libre Disposición | 523,374,088 | 376,477,818 | 376,477,818 |
| A2. Transferencias Federales Etiquetadas | 0 | 0 | 0 |
| A3. Financiamiento Neto | 0 | 0 | 0 |
| B. Egresos Presupuestarios1 (B = B1+B2) | 523,374,088 | 308,792,652 | 300,353,460 |
| B1. Gasto No Etiquetado (sin incluir Amortización de la Deuda Pública) | 523,374,088 | 308,792,652 | 300,353,460 |
| B2. Gasto Etiquetado (sin incluir Amortización de la Deuda Pública) | 0 | 0 | 0 |
| C. Remanentes del Ejercicio Anterior (C = C1 + C2) | 0 | 0 | 0 |
| C1. Remanentes de Ingresos de Libre Disposición aplicados en el periodo | | | |
| C2. Remanentes de Transferencias Federales Etiquetadas aplicados en el periodo | | | |
| I. Balance Presupuestario (I = A-B + C) | 0 | 67,685,166 | 76,124,358 |
| II. Balance Presupuestario sin Financiamiento Neto (II = I - A3) | 0 | 67,685,166 | 76,124,358 |
| III. Balance Presupuestario sin Financiamiento Neto y sin Remanentes del Ejercicio Anterior (III= II - C) | 0 | 67,685,166 | 76,124,358 |


| Concepto | Aprobado | Devengado | Pagado |
|--|----------|-------------------|-------------------|
| E. Intereses, Comisiones y Gastos de la Deuda (E = E1+E2) | 0 | 0 | 0 |
| E1. Intereses, Comisiones y Gastos de la Deuda con Gasto No Etiquetado | | | |
| E2. Intereses, Comisiones y Gastos de la Deuda con Gasto Etiquetado | | | |
| IV. Balance Primario (IV = III + E) | 0 | 67,685,166 | 76,124,358 |

| Concepto | Aprobado | Devengado | Pagado |
|---|----------|-----------|----------|
| F. Financiamiento (F = F1 + F2) | 0 | 0 | 0 |
| F1. Financiamiento con Fuente de Pago de Ingresos de Libre Disposición | | | |
| F2. Financiamiento con Fuente de Pago de Transferencias Federales Etiquetadas | | | |
| G. Amortización de la Deuda (G = G1 + G2) | 0 | 0 | 0 |
| G1. Amortización de la Deuda Pública con Gasto No Etiquetado | | | |
| G2. Amortización de la Deuda Pública con Gasto Etiquetado | | | |
| A3. Financiamiento Neto (A3 = F G) | 0 | 0 | 0 |

| Concepto | Aprobado | Devengado | Pagado |
|---|-------------|-------------------|-------------------|
| A1. Ingresos de Libre Disposición | 523,374,088 | 376,477,818 | 376,477,818 |
| A3.1 Financiamiento Neto con Fuente de Pago de Ingresos de Libre Disposición (A3.1 = F1 G1) | 0 | 0 | 0 |
| F1. Financiamiento con Fuente de Pago de Ingresos de Libre Disposición | 0 | 0 | 0 |
| G1. Amortización de la Deuda Pública con Gasto No Etiquetado | 0 | 0 | 0 |
| B1. Gasto No Etiquetado (sin incluir Amortización de la Deuda Pública) | 523,374,088 | 308,792,652 | 300,353,460 |
| C1. Remanentes de Ingresos de Libre Disposición aplicados en el periodo | | 0 | 0 |
| V. Balance Presupuestario de Recursos Disponibles (V = A1 + A3.1 B 1 + C1) | 0 | 67,685,166 | 76,124,358 |
| VI. Balance Presupuestario de Recursos Disponibles sin Financiamiento Neto (VI = V A3.1) | 0 | 67,685,166 | 76,124,358 |

| Concepto | Aprobado | Devengado | Pagado |
|---|----------|-----------|----------|
| A2. Transferencias Federales Etiquetadas | 0 | 0 | 0 |
| A3.2 Financiamiento Neto con Fuente de Pago de Transferencias Federales Etiquetadas (A3.2 = F2 G2) | 0 | 0 | 0 |
| F2. Financiamiento con Fuente de Pago de Transferencias Federales Etiquetadas | 0 | 0 | 0 |
| G2. Amortización de la Deuda Pública con Gasto Etiquetado | 0 | 0 | 0 |
| B2. Gasto Etiquetado (sin incluir Amortización de la Deuda Pública) | 0 | 0 | 0 |
| C2. Remanentes de Transferencias Federales Etiquetadas aplicados en el periodo | | 0 | 0 |
| VII. Balance Presupuestario de Recursos Etiquetados (VII = A2 + A3.2 -B2 + C2) | 0 | 0 | 0 |
| VIII. Balance Presupuestario de Recursos Etiquetados sin Financiamiento Neto (VIII = VII A3.2) | 0 | 0 | 0 |


C.P. América Xochitl Rojas Cruz
Directora Administrativa


Mtro. José Luis Flores Aguilar
Director General

| COLEGIO DE ESTUDIOS CIENTÍFICOS Y TECNOLÓGICOS DEL ESTADO DE TLAXCALA | | | | | | |
|---|--------------------|--------------------------------|--------------------|--------------------|--------------------|--------------------|
| Estado Analítico de Ingresos Detallado - LDF | | | | | | |
| Del 1 de enero al 30 de septiembre de 2021 | | | | | | |
| (PESOS) | | | | | | |
| Concepto (c) | Ingreso | | | | | Diferencia (e) |
| | Estimado (d) | Ampliaciones/ (Reducciones) | Modificado | Devengado | Recaudado | |
| Ingresos de Libre Disposición | | | | | | |
| A. Impuestos | | | | | | |
| B. Cuotas y Aportaciones de Seguridad Social | | | | | | |
| C. Contribuciones de Mejoras | | | | | | |
| D. Derechos | | | | | | |
| E. Productos | | 37,745 | 37,745 | 37,745 | 37,745 | 0 |
| F. Aprovechamientos | | 0 | 0 | 0 | 0 | 0 |
| G. Ingresos por Ventas de Bienes y Servicios | | 29 | 29 | 29 | 29 | 0 |
| H. Participaciones | 0 | 0 | 0 | 0 | 0 | 0 |
| (H)=(H1+H2+H3+H4+H5+H6+H7+H8+H9+H10+H11) | | | | | | |
| h1) Fondo General de Participaciones | 0 | 0 | 0 | 0 | 0 | 0 |
| h2) Fondo de Fomento Municipal | | | | | | |
| h3) Fondo de Fiscalización y Recaudación | | | | | | |
| h4) Fondo de Compensación | | | | | | |
| h5) Fondo de Extracción de Hidrocarburos | | | | | | |
| h6) Impuesto Especial Sobre Producción y Servicios | | | | | | |
| h7) 0.130% de la Recaudación Federal Participable | | | | | | |
| h8) 3.17% Sobre Extracción de Petróleo | | | | | | |
| h9) Gasolinas y Diesel | | | | | | |
| h10) Fondo del Impuesto Sobre la Renta | | | | | | |
| h11) Fondo de Estabilización de los Ingresos de las Entidades Federativas | | | | | | |
| I. Incentivos Derivados de la Colaboración Fiscal | 0 | 0 | 0 | 0 | 0 | 0 |
| (I)=(I1+I2+I3+I4+I5) | | | | | | |
| (1) Tenencia o Uso de Vehículos | | | | | | |
| (2) Fondo de Compensación ISAN | | | | | | |
| (3) Impuesto Sobre Automóviles Nuevos | | | | | | |
| (4) Fondo de Compensación de Repuestos Intermedios | | | | | | |
| (5) Otros Incentivos Económicos | | | | | | |
| J. Transferencias | 523,374,088 | -676,296 | 522,697,792 | 374,348,073 | 374,348,073 | 148,349,719 |
| K. Convenios | 0 | 0 | 0 | 0 | 0 | 0 |
| k1) Otros Convenios y Subsidios | | | | | | |
| L. Otros Ingresos de Libre Disposición (L1+L2) | 0 | 0 | 0 | 0 | 0 | 0 |
| l1) Participaciones en Ingresos Locales | | | | | | |
| l2) Otros Ingresos de Libre Disposición | | | | | | |
| I Total de Ingresos de Libre Disposición (H+I+J+K+L) | 523,374,088 | -676,296 | 522,697,792 | 374,348,073 | 374,348,073 | 148,349,719 |
| Ingresos Excedentes de Ingresos de Libre Disposición | | | | | | |
| Transferencias Federales Etiquetadas | | | | | | |
| A. Aportaciones (A=A1+A2+A3+A4+A5+A6+A7+A8) | 0 | 2,466,911 | 2,466,911 | 2,091,971 | 2,091,971 | 374,940 |
| a1) Fondo de Aportaciones para la Nómina Educativa y Gasto Operativo | | | | | | |
| a2) Fondo de Aportaciones para los Servicios de Salud | | | | | | |
| a3) Fondo de Aportaciones para la Infraestructura Social | | | | | | |
| a4) Fondo de Aportaciones para el Fortalecimiento de los Municipios y de las Demarcaciones Territoriales del Distrito Federal | | | | | | |
| a5) Fondo de Aportaciones Múltiples | 0 | 2,466,911 | 2,466,911 | 2,091,971 | 2,091,971 | 374,940 |
| a6) Fondo de Aportaciones para la Educación Tecnológica y de Adultos | | | | | | |
| a7) Fondo de Aportaciones para la Seguridad Pública de los Estados y del Distrito Federal | | | | | | |
| a8) Fondo de Aportaciones para el Fortalecimiento de las Entidades Federativas | | | | | | |
| B. Convenios (B=B1+B2+B3+B4) | 0 | 0 | 0 | 0 | 0 | 0 |
| b1) Convenios de Protección Social en Salud | | | | | | |
| b2) Convenios de Descentralización | | | | | | |
| b3) Convenios de Reasignación | | | | | | |
| b4) Otros Convenios y Subsidios | | | | | | |
| C. Fondos Distintos de Aportaciones (C=C1+C2) | 0 | 0 | 0 | 0 | 0 | 0 |
| c1) Fondo para Entidades Federativas y Municipios Productores de Hidrocarburos | | | | | | |
| c2) Fondo Minero | | | | | | |
| D. Transferencias, Subsidios y Subvenciones, y Pensiones y Jubilaciones | | | | | | |
| E. Otras Transferencias Federales Etiquetadas | | | | | | |
| I Total de Transferencias Federales Etiquetadas (B + A + B + C + D + E) | 0 | 2,466,911 | 2,466,911 | 2,091,971 | 2,091,971 | 374,940 |
| II Ingresos Derivados de Financiamientos (II = A) | 0 | 0 | 0 | 0 | 0 | 0 |
| A. Ingresos Derivados de Financiamientos | 0 | 0 | 0 | 0 | 0 | 0 |
| IV Total de Ingresos (IV = I + II + III) | 523,374,088 | 1,826,389 | 525,202,477 | 376,477,818 | 376,477,818 | 148,724,659 |
| Datos Informativos | | | | | | |
| 1. Ingresos Derivados de Financiamientos con Fuente de Pago de Ingresos de Libre Disposición | | | | | | |
| 2. Ingresos Derivados de Financiamientos con Fuente de Pago de Transferencias Federales Etiquetadas | | | | | | |
| 3. Ingresos Derivados de Financiamientos (3 = 1 + 2) | 0 | 0 | 0 | 0 | 0 | 0 |

C.P. Améliea Xochitl Rojas Cruz
Directora Administrativa

Mtro. José Luis Flores Aguilar
Director General

COLEGIO DE ESTUDIOS CIENTÍFICOS Y TECNOLÓGICOS DEL ESTADO DE TLAXCALA

Estado Analítico del Ejercicio del Presupuesto de Egresos Detallado - LDF

Clasificación por Objeto del Gasto (Capítulo y Concepto)

Del 1 de enero al 30 de septiembre de 2021

(PESOS)

| Concepto (c) | Egresos | | | | | Subejercicio (e) |
|---|--------------------|-----------------------------|--------------------|--------------------|--------------------|--------------------|
| | Aprobado (d) | Ampliaciones/ (Reducciones) | Modificado | Devengado | Pagado | |
| I. Gasto No Etiquetado (I=A+B+C+D+E+F+G+H+I) | 523,374,088 | -640,840 | 522,733,248 | 306,353,646 | 300,353,460 | 216,379,603 |
| A. Servicios Personales (A=a1+a2+a3+a4+a5+a6+a7) | 479,634,656 | -676,296 | 478,958,360 | 282,770,375 | 277,217,801 | 196,187,985 |
| a1) Remuneraciones al Personal de Carácter Permanente | 212,889,796 | -637,243 | 212,252,553 | 150,797,841 | 150,797,841 | 61,454,712 |
| a2) Remuneraciones al Personal de Carácter Transitorio | 358,608 | -17,739 | 340,869 | 196,537 | 196,537 | 144,331 |
| a3) Remuneraciones Adicionales y Especiales | 73,956,551 | 1,032,444 | 74,988,995 | 32,132,111 | 32,106,778 | 42,856,884 |
| a4) Seguridad Social | 72,624,914 | 4,130,695 | 76,755,608 | 58,412,217 | 56,444,452 | 18,343,391 |
| a5) Otras Prestaciones Sociales y Económicas | 119,804,787 | -5,184,452 | 114,620,335 | 41,231,668 | 37,672,193 | 73,388,667 |
| a6) Previsiones | 0 | 0 | 0 | 0 | 0 | 0 |
| a7) Pago de Estímulos a Servidores Públicos | 0 | 0 | 0 | 0 | 0 | 0 |
| B. Materiales y Suministros (B=b1+b2+b3+b4+b5+b6+b7+b8+b9) | 7,637,202 | 535,024 | 8,172,226 | 4,815,746 | 4,808,728 | 3,356,479 |
| b1) Materiales de Administración, Emisión de Documentos y Artículos Oficiales | 5,054,491 | 5,171 | 5,059,662 | 3,158,140 | 3,158,140 | 1,901,522 |
| b2) Alimentos y Utensilios | 368,500 | -61,333 | 307,167 | 167,112 | 167,112 | 140,055 |
| b3) Materias Primas y Materiales de Producción y Comercialización | 0 | 0 | 0 | 0 | 0 | 0 |
| b4) Materiales y Artículos de Construcción y de Reparación | 212,300 | 241,476 | 453,776 | 178,373 | 178,373 | 275,403 |
| b5) Productos Químicos, Farmacéuticos y de Laboratorio | 386,220 | -56,179 | 330,041 | 23,681 | 23,681 | 306,360 |
| b6) Combustibles, Lubricantes y Aditivos | 876,000 | -182,781 | 693,220 | 429,719 | 429,719 | 263,500 |
| b7) Vestuario, Blancos, Prendas de Protección y Artículos Deportivos | 384,691 | 127,902 | 512,593 | 217,936 | 217,936 | 294,657 |
| b8) Materiales y Suministros Para Seguridad | 0 | 0 | 0 | 0 | 0 | 0 |
| b9) Herramientas, Refacciones y Accesorios Menores | 355,000 | 460,766 | 815,766 | 640,784 | 633,766 | 174,982 |
| C. Servicios Generales (C=c1+c2+c3+c4+c5+c6+c7+c8+c9) | 32,156,230 | -2,110,475 | 30,045,755 | 17,039,784 | 16,599,170 | 13,005,991 |
| c1) Servicios Básicos | 4,527,100 | -422,863 | 4,104,237 | 2,547,945 | 2,511,145 | 1,556,292 |
| c2) Servicios de Arrendamiento | 1,672,350 | 130,478 | 1,802,828 | 1,086,026 | 1,086,026 | 716,801 |
| c3) Servicios Profesionales, Científicos, Técnicos y Otros Servicios | 13,063,230 | -528,562 | 12,534,668 | 7,772,500 | 7,767,068 | 4,762,168 |
| c4) Servicios Financieros, Bancarios y Comerciales | 230,000 | 28,423 | 258,423 | 31,323 | 31,323 | 227,100 |
| c5) Servicios de Instalación, Reparación, Mantenimiento y Conservación | 2,139,100 | -869,393 | 1,269,707 | 129,312 | 129,312 | 1,140,395 |
| c6) Servicios de Comunicación Social y Publicidad | 300,000 | -164,320 | 135,680 | 40,620 | 40,620 | 95,060 |
| c7) Servicios de Traslado y Viáticos | 553,591 | -165,957 | 387,634 | 120,647 | 100,547 | 266,987 |
| c8) Servicios Oficiales | 1,442,250 | -136,622 | 1,305,628 | 546,160 | 540,360 | 759,468 |
| c9) Otros Servicios Generales | 8,228,609 | 18,342 | 8,246,951 | 4,765,231 | 4,392,769 | 3,481,720 |
| D. Transferencias, Asignaciones, Subsidios y Otras Ayudas (D=d1+d2+d3+d4+d5+d6+d7+d8+d9) | 0 | 0 | 0 | 0 | 0 | 0 |
| d1) Transferencias Internas y Asignaciones al Sector Público | 0 | 0 | 0 | 0 | 0 | 0 |
| d2) Transferencias al Resto del Sector Público | 0 | 0 | 0 | 0 | 0 | 0 |
| d3) Subsidios y Subvenciones | 0 | 0 | 0 | 0 | 0 | 0 |
| d4) Ayudas Sociales | 0 | 0 | 0 | 0 | 0 | 0 |
| d5) Pensiones y Jubilaciones | 0 | 0 | 0 | 0 | 0 | 0 |
| d6) Transferencias a Fideicomisos, Mandatos y Otros Análogos | 0 | 0 | 0 | 0 | 0 | 0 |
| d7) Transferencias a la Seguridad Social | 0 | 0 | 0 | 0 | 0 | 0 |
| d8) Donativos | 0 | 0 | 0 | 0 | 0 | 0 |
| d9) Transferencias al Exterior | 0 | 0 | 0 | 0 | 0 | 0 |
| E. Bienes Muebles, Inmuebles e Intangibles (E=e1+e2+e3+e4+e5+e6+e7+e8+e9) | 3,946,000 | 1,610,908 | 5,556,908 | 1,727,761 | 1,727,761 | 3,829,148 |
| e1) Mobiliario y Equipo de Administración | 995,000 | 1,539,713 | 2,534,713 | 868,006 | 868,006 | 1,666,708 |
| e2) Mobiliario y Equipo Educativo y Recreativo | 0 | 0 | 0 | 0 | 0 | 0 |
| e3) Equipo e Instrumental Médico y de Laboratorio | 400,000 | -400,000 | 0 | 0 | 0 | 0 |
| e4) Vehículos y Equipo de Transporte | 0 | 0 | 0 | 0 | 0 | 0 |
| e5) Equipo de Defensa y Seguridad | 0 | 0 | 0 | 0 | 0 | 0 |
| e6) Maquinaria, Otros Equipos y Herramientas | 700,000 | -87,617 | 612,383 | 226,395 | 226,395 | 385,988 |
| e7) Activos Biológicos | 0 | 0 | 0 | 0 | 0 | 0 |
| e8) Bienes Inmuebles | 0 | 0 | 0 | 0 | 0 | 0 |
| e9) Activos Intangibles | 1,851,000 | 558,812 | 2,409,812 | 633,360 | 633,360 | 1,776,452 |
| F. Inversión Pública (F=f1+f2+f3) | 0 | 0 | 0 | 0 | 0 | 0 |
| f1) Obra Pública en Bienes de Dominio Público | 0 | 0 | 0 | 0 | 0 | 0 |
| f2) Obra Pública en Bienes Propios | 0 | 0 | 0 | 0 | 0 | 0 |
| f3) Proyectos Productivos y Acciones de Fomento | 0 | 0 | 0 | 0 | 0 | 0 |
| G. Inversiones Financieras y Otras Provisiones (G=g1+g2+g3+g4+g5+g6+g7) | 0 | 0 | 0 | 0 | 0 | 0 |
| g1) Inversiones Para el Fomento de Actividades Productivas | 0 | 0 | 0 | 0 | 0 | 0 |
| g2) Acciones y Participaciones de Capital | 0 | 0 | 0 | 0 | 0 | 0 |
| g3) Compra de Títulos y Valores | 0 | 0 | 0 | 0 | 0 | 0 |
| g4) Concesión de Préstamos | 0 | 0 | 0 | 0 | 0 | 0 |
| g5) Inversiones en Fideicomisos, Mandatos y Otros Análogos | 0 | 0 | 0 | 0 | 0 | 0 |
| Fideicomiso de Desastres Naturales (Informativo) | 0 | 0 | 0 | 0 | 0 | 0 |
| g6) Otras Inversiones Financieras | 0 | 0 | 0 | 0 | 0 | 0 |
| g7) Provisiones para Contingencias y Otras Erogaciones Especiales | 0 | 0 | 0 | 0 | 0 | 0 |
| H. Participaciones y Aportaciones (H=h1+h2+h3) | 0 | 0 | 0 | 0 | 0 | 0 |
| h1) Participaciones | 0 | 0 | 0 | 0 | 0 | 0 |
| h2) Aportaciones | 0 | 0 | 0 | 0 | 0 | 0 |
| h3) Convenios | 0 | 0 | 0 | 0 | 0 | 0 |
| I. Deuda Pública (I=i1+i2+i3+i4+i5+i6+i7) | 0 | 0 | 0 | 0 | 0 | 0 |
| i1) Amortización de la Deuda Pública | 0 | 0 | 0 | 0 | 0 | 0 |
| i2) Intereses de la Deuda Pública | 0 | 0 | 0 | 0 | 0 | 0 |
| i3) Comisiones de la Deuda Pública | 0 | 0 | 0 | 0 | 0 | 0 |
| i4) Gastos de la Deuda Pública | 0 | 0 | 0 | 0 | 0 | 0 |
| i5) Costo por Coberturas | 0 | 0 | 0 | 0 | 0 | 0 |
| i6) Apoyos Financieros | 0 | 0 | 0 | 0 | 0 | 0 |
| i7) Adeudos de Ejercicios Fiscales Anteriores (ADEFAS) | 0 | 0 | 0 | 0 | 0 | 0 |


| II. Gasto Etiquetado (II=A+B+C+D+E+F+G+H+I) | 0 | 2,469,228 | 2,469,228 | 2,439,007 | 0 | 30,222 |
|--|--------------------|------------------|--------------------|--------------------|--------------------|--------------------|
| A. Servicios Personales (A=a1+a2+a3+a4+a5+a6+a7) | 0 | 0 | 0 | 0 | 0 | 0 |
| a1) Remuneraciones al Personal de Carácter Permanente | 0 | 0 | 0 | 0 | 0 | 0 |
| a2) Remuneraciones al Personal de Carácter Transitorio | 0 | 0 | 0 | 0 | 0 | 0 |
| a3) Remuneraciones Adicionales y Especiales | 0 | 0 | 0 | 0 | 0 | 0 |
| a4) Seguridad Social | 0 | 0 | 0 | 0 | 0 | 0 |
| a5) Otras Prestaciones Sociales y Económicas | 0 | 0 | 0 | 0 | 0 | 0 |
| a6) Previsiones | 0 | 0 | 0 | 0 | 0 | 0 |
| a7) Pago de Estímulos a Servidores Públicos | 0 | 0 | 0 | 0 | 0 | 0 |
| B. Materiales y Suministros (B=b1+b2+b3+b4+b5+b6+b7+b8+b9) | 0 | 0 | 0 | 0 | 0 | 0 |
| b1) Materiales de Administración, Emisión de Documentos y Artículos Oficiales | 0 | 0 | 0 | 0 | 0 | 0 |
| b2) Alimentos y Utensilios | 0 | 0 | 0 | 0 | 0 | 0 |
| b3) Materias Primas y Materiales de Producción y Comercialización | 0 | 0 | 0 | 0 | 0 | 0 |
| b4) Materiales y Artículos de Construcción y de Reparación | 0 | 0 | 0 | 0 | 0 | 0 |
| b5) Productos Químicos, Farmacéuticos y de Laboratorio | 0 | 0 | 0 | 0 | 0 | 0 |
| b6) Combustibles, Lubricantes y Aditivos | 0 | 0 | 0 | 0 | 0 | 0 |
| b7) Vestuario, Blancos, Prendas de Protección y Artículos Deportivos | 0 | 0 | 0 | 0 | 0 | 0 |
| b8) Materiales y Suministros Para Seguridad | 0 | 0 | 0 | 0 | 0 | 0 |
| b9) Herramientas, Refacciones y Accesorios Menores | 0 | 0 | 0 | 0 | 0 | 0 |
| C. Servicios Generales (C=c1+c2+c3+c4+c5+c6+c7+c8+c9) | 0 | 969,228 | 969,228 | 966,911 | 0 | 2,317 |
| c1) Servicios Básicos | 0 | 0 | 0 | 0 | 0 | 0 |
| c2) Servicios de Arrendamiento | 0 | 0 | 0 | 0 | 0 | 0 |
| c3) Servicios Profesionales, Científicos, Técnicos y Otros Servicios | 0 | 0 | 0 | 0 | 0 | 0 |
| c4) Servicios Financieros, Bancarios y Comerciales | 0 | 0 | 0 | 0 | 0 | 0 |
| c5) Servicios de Instalación, Reparación, Mantenimiento y Conservación | 0 | 0 | 0 | 0 | 0 | 0 |
| c6) Servicios de Comunicación Social y Publicidad | 0 | 969,228 | 969,228 | 966,911 | 0 | 2,317 |
| c7) Servicios de Traslado y Viáticos | 0 | 0 | 0 | 0 | 0 | 0 |
| c8) Servicios Oficiales | 0 | 0 | 0 | 0 | 0 | 0 |
| c9) Otros Servicios Generales | 0 | 0 | 0 | 0 | 0 | 0 |
| D. Transferencias, Asignaciones, Subsidios y Otras Ayudas (D=d1+d2+d3+d4+d5+d6+d7+d8+d9) | 0 | 0 | 0 | 0 | 0 | 0 |
| d1) Transferencias Internas y Asignaciones al Sector Público | 0 | 0 | 0 | 0 | 0 | 0 |
| d2) Transferencias al Resto del Sector Público | 0 | 0 | 0 | 0 | 0 | 0 |
| d3) Subsidios y Subvenciones | 0 | 0 | 0 | 0 | 0 | 0 |
| d4) Ayudas Sociales | 0 | 0 | 0 | 0 | 0 | 0 |
| d5) Pensiones y Jubilaciones | 0 | 0 | 0 | 0 | 0 | 0 |
| d6) Transferencias a Fideicomisos, Mandatos y Otros Análogos | 0 | 0 | 0 | 0 | 0 | 0 |
| d7) Transferencias a la Seguridad Social | 0 | 0 | 0 | 0 | 0 | 0 |
| d8) Donativos | 0 | 0 | 0 | 0 | 0 | 0 |
| d9) Transferencias al Exterior | 0 | 0 | 0 | 0 | 0 | 0 |
| E. Bienes Muebles, Inmuebles e Intangibles (E=e1+e2+e3+e4+e5+e6+e7+e8+e9) | 0 | 1,500,000 | 1,500,000 | 1,472,096 | 0 | 27,904 |
| e1) Mobiliario y Equipo de Administración | 0 | 1,500,000 | 1,500,000 | 1,472,096 | 0 | 27,904 |
| e2) Mobiliario y Equipo Educacional y Recreativo | 0 | 0 | 0 | 0 | 0 | 0 |
| e3) Equipo e Instrumental Médico y de Laboratorio | 0 | 0 | 0 | 0 | 0 | 0 |
| e4) Vehículos y Equipo de Transporte | 0 | 0 | 0 | 0 | 0 | 0 |
| e5) Equipo de Defensa y Seguridad | 0 | 0 | 0 | 0 | 0 | 0 |
| e6) Maquinaria, Otros Equipos y Herramientas | 0 | 0 | 0 | 0 | 0 | 0 |
| e7) Activos Biológicos | 0 | 0 | 0 | 0 | 0 | 0 |
| e8) Bienes Inmuebles | 0 | 0 | 0 | 0 | 0 | 0 |
| e9) Activos Intangibles | 0 | 0 | 0 | 0 | 0 | 0 |
| F. Inversión Pública (F=f1+f2+f3) | 0 | 0 | 0 | 0 | 0 | 0 |
| f1) Obra Pública en Bienes de Dominio Público | 0 | 0 | 0 | 0 | 0 | 0 |
| f2) Obra Pública en Bienes Propios | 0 | 0 | 0 | 0 | 0 | 0 |
| f3) Proyectos Productivos y Acciones de Fomento | 0 | 0 | 0 | 0 | 0 | 0 |
| G. Inversiones Financieras y Otras Provisiones (G=g1+g2+g3+g4+g5+g6+g7) | 0 | 0 | 0 | 0 | 0 | 0 |
| g1) Inversiones Para el Fomento de Actividades Productivas | 0 | 0 | 0 | 0 | 0 | 0 |
| g2) Acciones y Participaciones de Capital | 0 | 0 | 0 | 0 | 0 | 0 |
| g3) Compra de Títulos y Valores | 0 | 0 | 0 | 0 | 0 | 0 |
| g4) Concesión de Préstamos | 0 | 0 | 0 | 0 | 0 | 0 |
| g5) Inversiones en Fideicomisos, Mandatos y Otros Análogos | 0 | 0 | 0 | 0 | 0 | 0 |
| Fideicomiso de Desastres Naturales (Informativo) | 0 | 0 | 0 | 0 | 0 | 0 |
| g6) Otras Inversiones Financieras | 0 | 0 | 0 | 0 | 0 | 0 |
| g7) Provisiones para Contingencias y Otras Erogaciones Especiales | 0 | 0 | 0 | 0 | 0 | 0 |
| H. Participaciones y Aportaciones (H=h1+h2+h3) | 0 | 0 | 0 | 0 | 0 | 0 |
| h1) Participaciones | 0 | 0 | 0 | 0 | 0 | 0 |
| h2) Aportaciones | 0 | 0 | 0 | 0 | 0 | 0 |
| h3) Convenios | 0 | 0 | 0 | 0 | 0 | 0 |
| I. Deuda Pública (I=i1+i2+i3+i4+i5+i6+i7) | 0 | 0 | 0 | 0 | 0 | 0 |
| i1) Amortización de la Deuda Pública | 0 | 0 | 0 | 0 | 0 | 0 |
| i2) Intereses de la Deuda Pública | 0 | 0 | 0 | 0 | 0 | 0 |
| i3) Comisiones de la Deuda Pública | 0 | 0 | 0 | 0 | 0 | 0 |
| i4) Gastos de la Deuda Pública | 0 | 0 | 0 | 0 | 0 | 0 |
| i5) Costo por Coberturas | 0 | 0 | 0 | 0 | 0 | 0 |
| i6) Apoyos Financieros | 0 | 0 | 0 | 0 | 0 | 0 |
| i7) Adeudos de Ejercicios Fiscales Anteriores (ADEFAS) | 0 | 0 | 0 | 0 | 0 | 0 |
| III. Total de Egresos (III = I + II) | 523,374,088 | 1,828,389 | 525,202,477 | 308,792,652 | 300,353,460 | 216,409,824 |


C.P. América Xicilitl Rojas Cruz
Directora Administrativa

Mtro. José Luis Flores Aguilar
Director General

COLEGIO DE ESTUDIOS CIENTÍFICOS Y TECNOLÓGICOS DEL ESTADO DE TLAXCALA
Estado Analítico del Ejercicio del Presupuesto de Egresos Detallado - LDF
Clasificación Administrativa
Del 1 de enero al 30 de septiembre de 2021
(PESOS)

| Concepto (c) | Egresos | | | | | Subejercicio (e) |
|--|--------------------|--------------------------------|--------------------|--------------------|--------------------|--------------------|
| | Aprobado (d) | Ampliaciones/ (Reducciones) | Modificado | Devengado | Pagado | |
| I. Gasto No Etiquetado (I=A+B+C+D+E+F+G+H) | 523,374,088 | -640,840 | 522,733,248 | 306,353,646 | 300,353,460 | 216,379,603 |
| DIRECCION ADMINISTRATIVA | 436,585,521 | -94,342 | 436,491,178 | 256,620,000 | 251,028,301 | 179,871,178 |
| DIRECCION ACADEMICA | 4,910,790 | -1,355,455 | 3,555,335 | 2,330,875 | 2,327,202 | 1,224,459 |
| DIRECCION DE PLANEACION | 3,267,150 | 1,326,185 | 4,593,335 | 1,023,076 | 1,023,076 | 3,570,259 |
| DIRECCION DE VINCULACION | 1,423,000 | -5,968 | 1,417,032 | 555,707 | 549,907 | 861,326 |
| DIRECCION DE INFORMATICA | 2,016,850 | -444,603 | 1,572,247 | 529,593 | 529,593 | 1,042,654 |
| EMSAD | 75,170,778 | -66,657 | 75,104,121 | 45,294,394 | 44,895,380 | 29,809,726 |
| II. Gasto Etiquetado (II=A+B+C+D+E+F+G+H) | 0 | 2,469,228 | 2,469,228 | 2,439,007 | 0 | 30,222 |
| DIRECCION DE PLANEACION | 0 | 2,469,228 | 2,469,228 | 2,439,007 | 0 | 30,222 |
| EMSAD | 0 | 0 | 0 | 0 | 0 | 0 |
| III. Total de Egresos (III = I + II) | 523,374,088 | 1,828,389 | 525,202,477 | 308,792,652 | 300,353,460 | 216,409,824 |


C.P. América Xozhiti Rojas Cruz
Directora Administrativa


Mtro. José Luis Flores Aguilar
Director General

COLEGIO DE ESTUDIOS CIENTÍFICOS Y TECNOLÓGICOS DEL ESTADO DE TLAXCALA

Estado Analítico del Ejercicio del Presupuesto de Egresos Detallado - LDF

Clasificación Funcional (Finalidad y Función)

Del 1 de enero al 30 de septiembre de 2021

(PESOS)

| Concepto (c) | Egresos | | | | | Subejercicio (e) |
|---|--------------|--------------------------------|-------------|-------------|-------------|------------------|
| | Aprobado (d) | Ampliaciones/ (Reducciones) | Modificado | Devengado | Pagado | |
| I. Gasto No Etiquetado (I=A+B+C+D) | 523,374,088 | -640,840 | 522,733,248 | 306,353,646 | 300,353,460 | 216,379,603 |
| A. Gobierno (A=a1+a2+a3+a4+a5+a6+a7+a8) | 0 | 0 | 0 | 0 | 0 | 0 |
| a1) Legislación | | | | | | |
| a2) Justicia | | | | | | |
| a3) Coordinación de la Política de Gobierno | | | | | | |
| a4) Relaciones Exteriores | | | | | | |
| a5) Asuntos Financieros y Hacendarios | | | | | | |
| a6) Seguridad Nacional | | | | | | |
| a7) Asuntos de Orden Público y de Seguridad Interior | | | | | | |
| a8) Otros Servicios Generales | | | | | | |
| B. Desarrollo Social (B=b1+b2+b3+b4+b5+b6+b7) | 523,374,088 | -640,840 | 522,733,248 | 306,353,646 | 300,353,460 | 216,379,603 |
| b1) Protección Ambiental | | | | | | |
| b2) Vivienda y Servicios a la Comunidad | | | | | | |
| b3) Salud | | | | | | |
| b4) Recreación, Cultura y Otras Manifestaciones Sociales | | | | | | |
| b5) Educación | 523,374,088 | -640,840 | 522,733,248 | 306,353,646 | 300,353,460 | 216,379,603 |
| b6) Protección Social | | | | | | |
| b7) Otros Asuntos Sociales | | | | | | |
| C. Desarrollo Económico (C=c1+c2+c3+c4+c5+c6+c7+c8+c9) | 0 | 0 | 0 | 0 | 0 | 0 |
| c1) Asuntos Económicos, Comerciales y Laborales en General | | | | | | |
| c2) Agropecuaria, Silvicultura, Pesca y Caza | | | | | | |
| c3) Combustibles y Energía | | | | | | |
| c4) Minería, Manufacturas y Construcción | | | | | | |
| c5) Transporte | | | | | | |
| c6) Comunicaciones | | | | | | |
| c7) Turismo | | | | | | |
| c8) Ciencia, Tecnología e Innovación | | | | | | |
| c9) Otras Industrias y Otros Asuntos Económicos | | | | | | |
| D. Otras No Clasificadas en Funciones Anteriores (D=d1+d2+d3+d4) | 0 | 0 | 0 | 0 | 0 | 0 |
| d1) Transacciones de la Deuda Pública / Costo Financiero de la Deuda | | | | | | |
| d2) Transferencias, Participaciones y Aportaciones Entre Diferentes Niveles y Ordenes de Gobierno | | | | | | |
| d3) Saneamiento del Sistema Financiero | | | | | | |
| d4) Adeudos de Ejercicios Fiscales Anteriores | | | | | | |
| II. Gasto Etiquetado (II=A+B+C+D) | 0 | 2,469,228 | 2,469,228 | 2,439,007 | 0 | 30,222 |
| A. Gobierno (A=a1+a2+a3+a4+a5+a6+a7+a8) | 0 | 0 | 0 | 0 | 0 | 0 |
| a1) Legislación | | | | | | |
| a2) Justicia | | | | | | |
| a3) Coordinación de la Política de Gobierno | | | | | | |
| a4) Relaciones Exteriores | | | | | | |
| a5) Asuntos Financieros y Hacendarios | | | | | | |
| a6) Seguridad Nacional | | | | | | |
| a7) Asuntos de Orden Público y de Seguridad Interior | | | | | | |
| a8) Otros Servicios Generales | | | | | | |
| B. Desarrollo Social (B=b1+b2+b3+b4+b5+b6+b7) | 0 | 2,469,228 | 2,469,228 | 2,439,007 | 0 | 30,222 |
| b1) Protección Ambiental | | | | | | |
| b2) Vivienda y Servicios a la Comunidad | | | | | | |
| b3) Salud | | | | | | |
| b4) Recreación, Cultura y Otras Manifestaciones Sociales | | | | | | |
| b5) Educación | | 2,469,228 | 2,469,228 | 2,439,007 | 0 | 30,222 |
| b6) Protección Social | | | | | | |
| b7) Otros Asuntos Sociales | | | | | | |
| C. Desarrollo Económico (C=c1+c2+c3+c4+c5+c6+c7+c8+c9) | 0 | 0 | 0 | 0 | 0 | 0 |
| c1) Asuntos Económicos, Comerciales y Laborales en General | | | | | | |
| c2) Agropecuaria, Silvicultura, Pesca y Caza | | | | | | |
| c3) Combustibles y Energía | | | | | | |
| c4) Minería, Manufacturas y Construcción | | | | | | |
| c5) Transporte | | | | | | |
| c6) Comunicaciones | | | | | | |
| c7) Turismo | | | | | | |
| c8) Ciencia, Tecnología e Innovación | | | | | | |
| c9) Otras Industrias y Otros Asuntos Económicos | | | | | | |
| D. Otras No Clasificadas en Funciones Anteriores (D=d1+d2+d3+d4) | 0 | 0 | 0 | 0 | 0 | 0 |
| d1) Transacciones de la Deuda Pública / Costo Financiero de la Deuda | | | | | | |
| d2) Transferencias, Participaciones y Aportaciones Entre Diferentes Niveles y Ordenes de Gobierno | | | | | | |
| d3) Saneamiento del Sistema Financiero | | | | | | |
| d4) Adeudos de Ejercicios Fiscales Anteriores | | | | | | |
| III. Total de Egresos (III = I + II) | 523,374,088 | 1,828,388 | 525,202,477 | 308,792,652 | 300,353,460 | 216,409,824 |

C.P. América Kochin Rojas Cruz
Directora Administrativa

Mtro. José Luis Flores Aguilar
Director General

Estado Analítico del Ejercicio del Presupuesto de Egresos Detallado - LDF

Clasificación de Servicios Personales por Categoría

Del 1 de enero al 30 de septiembre de 2021

(PESOS)

| Concepto (c) | Egresos | | | | | Subejercicio (e) |
|---|--------------|--------------------------------|-------------|-------------|-------------|------------------|
| | Aprobado (d) | Ampliaciones/ (Reducciones) | Modificado | Devengado | Pagado | |
| I. Gasto No Etiquetado (I=A+B+C+D+E+F) | 479,634,656 | - 676,296 | 478,958,360 | 282,770,375 | 277,217,801 | 196,187,985 |
| A. Personal Administrativo y de Servicio Público | | | | | | |
| B. Magisterio | 479,634,656 | - 676,296 | 478,958,360 | 282,770,375 | 277,217,801 | 196,187,985 |
| C. Servicios de Salud (C=c1+c2) | | | | | | |
| c1) Personal Administrativo | | | | | | |
| c2) Personal Médico, Paramédico y afin | | | | | | |
| D. Seguridad Pública | | | | | | |
| E. Gastos asociados a la implementación de nuevas leyes federales o reformas a las mismas (E = e1 + e2) | - | | | | | |
| e1) Nombre del Programa o Ley 1 | | | | | | |
| e2) Nombre del Programa o Ley 2 | | | | | | |
| F. Sentencias laborales definitivas | | | | | | |
| II. Gasto Etiquetado (II=A+B+C+D+E+F) | - | - | - | - | - | - |
| A. Personal Administrativo y de Servicio Público | | | | | | |
| B. Magisterio | - | - | - | - | - | - |
| C. Servicios de Salud (C=c1+c2) | | | | | | |
| c1) Personal Administrativo | | | | | | |
| c2) Personal Médico, Paramédico y afin | | | | | | |
| D. Seguridad Pública | | | | | | |
| E. Gastos asociados a la implementación de nuevas leyes federales o reformas a las mismas (E = e1 + e2) | - | | | | | |
| e1) Nombre del Programa o Ley 1 | | | | | | |
| e2) Nombre del Programa o Ley 2 | | | | | | |
| F. Sentencias laborales definitivas | | | | | | |
| III. Total del Gasto en Servicios Personales (III = I + II) | 479,634,656 | - 676,296 | 478,958,360 | 282,770,375 | 277,217,801 | 196,187,985 |



C.P. América Xochitl Rojas Cruz
Directora Administrativa



Mtro. José Luis Flores Aguilar
Director General

NOMBRE DEL ENTE PÚBLICO (a)
Guía de Cumplimiento de la Ley de Disciplina Financiera de las Entidades Federativas y Municipios
Del 1 de enero al 30 de septiembre de 2021

| Indicadores de Observancia (c) | Implementación | | Resultado | | Fundamento (h) | Comentarios (i) |
|--|-------------------------------|---|-------------------|-------------------------------|----------------|-----------------------------------|
| | SI | NO | Monto o valor (f) | Unidad (pesos/porcentaje) (g) | | |
| | Mecanismo de Verificación (d) | Fecha estimada de cumplimiento (e) | | | | |
| INDICADORES PRESUPUESTARIOS | | | | | | |
| A. INDICADORES CUANTITATIVOS | | | | | | |
| 1 Balance Presupuestario Sostenible (j) | | | | | | |
| a. Propuesto | X | Junta directiva CXXXVII | | 522,480,892.00 | pesos | Art. 6 y 19 de la LDF |
| b. Aprobado | X | Junta directiva CXXXIX | | 524,978,249.31 | pesos | Art. 6 y 19 de la LDF |
| c. Ejercido | X | SAACG.NET | | 300,353,459.61 | pesos | Art. 6 y 19 de la LDF |
| 2 Balance Presupuestario de Recursos Disponibles Sostenible (k) | | | | | | |
| a. Propuesto | X | Junta directiva CXXXVII | | 522,480,892.00 | pesos | Art. 6 y 19 de la LDF |
| b. Aprobado | X | Junta directiva CXXXIX | | 524,978,249.31 | pesos | Art. 6 y 19 de la LDF |
| c. Ejercido | X | SAACG.NET | | 300,353,459.61 | pesos | Art. 6 y 19 de la LDF |
| 3 Financiamiento Neto dentro del Techo de Financiamiento Neto (l) | | | | | | |
| a. Propuesto | X | Junta directiva CXXXVII | | 522,480,892.00 | pesos | Art. 6, 19 y 46 de la LDF |
| b. Aprobado | X | Junta directiva CXXXIX | | 524,978,249.31 | pesos | Art. 6, 19 y 46 de la LDF |
| c. Ejercido | X | SAACG.NET | | 300,353,459.61 | pesos | Art. 6, 19 y 46 de la LDF |
| 4 Recursos destinados a la atención de desastres naturales | | | | | | |
| a. Asignación al fideicomiso para desastres naturales (m) | | | | | | |
| a.1 Aprobado | N/A | Reporte Trim. Formato 6 a) | | N/A | pesos | Art. 9 de la LDF |
| a.2 Pagado | N/A | Cuenta Pública / Formato 6 a) | | N/A | pesos | Art. 9 de la LDF |
| b. Aportación promedio realizada por la Entidad Federativa durante los 5 ejercicios previos, para infraestructura dañada por desastres naturales (n) | N/A | Autorizaciones de recursos aprobados por el FONDEN | | N/A | pesos | Art. 9 de la LDF |
| c. Saldo del fideicomiso para desastres naturales (o) | N/A | Cuenta Pública / Auxiliar de Cuentas | | N/A | pesos | Art. 9 de la LDF |
| d. Costo promedio de los últimos 5 ejercicios de la reconstrucción de infraestructura dañada por desastres naturales (p) | N/A | Autorizaciones de recursos aprobados por el FONDEN | | N/A | pesos | Art. 9 de la LDF |
| 5 Techo para servicios personales (q) | | | | | | |
| a. Asignación en el Presupuesto de Egresos | X | Reporte Trim. Formato 6 d) | | 478,958,360.00 | pesos | Art. 10 y 21 de la LDF |
| b. Ejercido | X | Reporte Trim. Formato 6 d) | | 282,770,374.63 | pesos | Art. 13 fracc. V y 21 de la LDF |
| 6 Previsiones de gasto para compromisos de pago derivados de APPs (r) | | | | | | |
| a. Asignación en el Presupuesto de Egresos | | Presupuesto de Egresos | | N/A | pesos | Art. 11 y 21 de la LDF |
| 7 Techo de ADEFAS para el ejercicio fiscal (e) | | | | | | |
| a. Propuesto | | Proyecto de Presupuesto de Egresos | | N/A | pesos | Art. 12 y 20 de la LDF |
| b. Aprobado | | Reporte Trim. Formato 6 a) | | N/A | pesos | Art. 12 y 20 de la LDF |
| c. Ejercido | | Cuenta Pública / Formato 6 a) | | N/A | pesos | Art. 12 y 20 de la LDF |
| B. INDICADORES CUALITATIVOS | | | | | | |
| 1 Iniciativa de Ley de Ingresos y Proyecto de Presupuesto de Egresos | | | | | | |
| a. Objetivos anuales, estrategias y metas para el ejercicio fiscal (t) | | Iniciativa de Ley de Ingresos y Proyecto de Presupuesto de Egresos | | N/A | | Art. 5 y 18 de la LDF |
| b. Proyecciones de ejercicios posteriores (u) | | Iniciativa de Ley de Ingresos y Proyecto de Presupuesto de Egresos / Formatos 7 a) y b) | | N/A | | Art. 5 y 18 de la LDF |
| c. Descripción de riesgos relevantes y propuestas de acción para enfrentarlos (v) | | Iniciativa de Ley de Ingresos y Proyecto de Presupuesto de Egresos | | N/A | | Art. 5 y 18 de la LDF |
| d. Resultados de ejercicios fiscales anteriores y el ejercicio fiscal en cuestión (w) | | Iniciativa de Ley de Ingresos y Proyecto de Presupuesto de Egresos / Formatos 7 c) y d) | | N/A | | Art. 5 y 18 de la LDF |
| e. Estudio actuarial de las pensiones de sus trabajadores (x) | | Proyecto de Presupuesto de Egresos / Formato 8 | | N/A | | Art. 5 y 18 de la LDF |
| 2 Balance Presupuestario de Recursos Disponibles, en caso de ser negativo | | | | | | |
| a. Razones excepcionales que justifican el Balance Presupuestario de Recursos Disponibles negativo (y) | | Iniciativa de Ley de Ingresos o Proyecto de Presupuesto de Egresos | | N/A | | Art. 6 y 19 de la LDF |
| b. Fuente de recursos para cubrir el Balance Presupuestario de Recursos Disponibles negativo (z) | | Iniciativa de Ley de Ingresos o Proyecto de Presupuesto de Egresos | | N/A | | Art. 6 y 19 de la LDF |
| c. Número de ejercicios fiscales y acciones necesarias para cubrir el Balance Presupuestario de Recursos Disponibles negativo (aa) | | Iniciativa de Ley de Ingresos o Proyecto de Presupuesto de Egresos | | N/A | | Art. 6 y 19 de la LDF |
| d. Informes Trimestrales sobre el avance de las acciones para recuperar el Balance Presupuestario de Recursos Disponibles (bb) | | Reporte Trim. y Cuenta Pública | | N/A | | Art. 6 y 19 de la LDF |
| 3 s Personales | | | | | | |
| a. Remuneraciones de los servidores públicos (cc) | | Proyecto de Presupuesto | | N/A | | Art. 10 y 21 de la LDF |
| b. Previsiones salariales y económicas para cubrir incrementos salariales, creación de plazas y otros (dd) | | Proyecto de Presupuesto | | N/A | | Art. 10 y 21 de la LDF |
| INDICADORES DEL EJERCICIO PRESUPUESTARIO | | | | | | |
| A. INDICADORES CUANTITATIVOS | | | | | | |
| 1 Ingresos Excedentes derivados de Ingresos de Libre Disposición | | | | | | |
| a. Monto de Ingresos Excedentes derivados de ILD (ee) | | Cuenta Pública / Formato 5 | | N/A | pesos | Art. 14 y 21 de la LDF |
| b. Monto de Ingresos Excedentes derivados de ILD destinados al fin del A.14, fracción I de la LDF (ff) | | Cuenta Pública | | N/A | pesos | Art. 14 y 21 de la LDF |
| c. Monto de Ingresos Excedentes derivados de ILD destinados al fin del A.14, fracción II, a) de la LDF (gg) | | Cuenta Pública | | N/A | pesos | Art. 14 y 21 de la LDF |
| d. Monto de Ingresos Excedentes derivados de ILD destinados al fin del A.14, fracción II, b) de la LDF (hh) | | Cuenta Pública | | N/A | pesos | Art. 14 y 21 de la LDF |
| e. Monto de Ingresos Excedentes derivados de ILD destinados al fin del artículo noveno transitorio de la LDF (ii) | | | | N/A | pesos | Art. Noveno Transitorio de la LDF |

NOMBRE DEL ENTE PÚBLICO (a)
Guía de Cumplimiento de la Ley de Disciplina Financiera de las Entidades Federativas y Municipios
Del 1 de enero al 30 de septiembre de 2021

| Indicadores de Observancia (c) | Implementación | | Resultado | | Fundamento (h) | Comentarios (i) |
|-------------------------------------|---|---|-------------------|----------------------------------|----------------|----------------------------------|
| | SI | NO | Monto o valor (f) | Unidad (pesos/porcentaje) (g) | | |
| | Mecanismo de Verificación (d) | Fecha estimada de cumplimiento (e) | | | | |
| INDICADORES PRESUPUESTARIOS | | | | | | |
| B. INDICADORES CUALITATIVOS | | | | | | |
| 1 | Análisis Costo-Beneficio para programas o proyectos de inversión mayores a 10 millones de UDIS (jj) | Página de internet de la Secretaría de Finanzas o Tesorería Municipal | | N/A | | Art. 13 frac. III y 21 de la LDF |
| 2 | Análisis de conveniencia y análisis de transferencia de riesgos de los proyectos APPs (kk) | Página de internet de la Secretaría de Finanzas o Tesorería Municipal | | N/A | | Art. 13 frac. III y 21 de la LDF |
| 3 | Identificación de población objetivo, destino y temporalidad de subsidios (ll) | Página de internet de la Secretaría de Finanzas o Tesorería Municipal | | N/A | | Art. 13 frac. VII y 21 de la LDF |
| INDICADORES DE DEUDA PÚBLICA | | | | | | |
| A. INDICADORES CUANTITATIVOS | | | | | | |
| 1 | Obligaciones a Corto Plazo | | | | | |
| a. | Limite de Obligaciones a Corto Plazo (mm) | | | N/A | pesos | Art. 30 frac. I de la LDF |
| b. | Obligaciones a Corto Plazo (nn) | | | N/A | pesos | , Art. 30 frac. I de la LDF |