



**COLEGIO DE ESTUDIOS CIENTÍFICOS Y TECNOLÓGICOS  
DEL ESTADO DE TLAXCALA**

Cuenta Pública del 01 de Enero  
al 31 de Marzo de 2024



**EDUCACIÓN**  
SECRETARÍA DE EDUCACIÓN PÚBLICA



**TLAXCALA**  
UNA NUEVA HISTORIA



**COLEGIO DE ESTUDIOS CIENTÍFICOS Y TECNOLÓGICOS  
DEL ESTADO DE TLAXCALA**

**Introducción**



**EDUCACIÓN**  
SECRETARÍA DE EDUCACIÓN PÚBLICA



**TLAXCALA**  
UNA NUEVA HISTORIA

**INTRODUCCION**

El Colegio de Estudios Científicos y Tecnológicos del Estado de Tlaxcala, es un Organismo Público Descentralizado del Gobierno del Estado con personalidad jurídica y patrimonio propios, según lo determina el Convenio de Coordinación para la Creación, Operación y Apoyo Financiero de este Colegio y el Convenio Marco de fecha 21 de mayo de 2009, ambos celebrados entre el Gobierno Federal y el Gobierno del Estado, así como la Ley que crea el Colegio de Estudios Científicos y Tecnológicos del Estado de Tlaxcala, publicada en el Periódico Oficial del Gobierno del Estado el día 30 de septiembre de 1992 y que tiene por objeto, en la esfera de competencia estatal, impartir, impulsar, coordinar y normar la educación media superior tecnológica en sus opciones bivalente y terminal, orientando sus programas hacia la capacitación de los alumnos para impulsar el desarrollo productivo y tecnológico.

**MISIÓN:**

Formar egresados de nivel Medio Superior con visión humanista y competencias científicas, tecnológicas de innovación y emprendimiento, para su incorporación a la universidad o a la actividad productiva.

**VISIÓN:**

Ser la Institución Educativa líder del nivel Medio Superior con mayor reconocimiento por la pertinencia de su oferta educativa, calidad académica, vinculación con el sector productivo e impulso a la innovación tecnológica y emprendimiento.

El Colegio de Estudios Científicos y Tecnológicos del Estado de Tlaxcala ha tenido un crecimiento acelerado incrementando de 19 planteles en el año 2011, a 22 en el 2012, con la apertura de 8 planteles en el ejercicio 2014, y con la autorización de 2 planteles más en el mes de junio suman ya 32 en su totalidad. Adicionalmente, se cuenta con 25 centros de EMSAD que se adhirieron a este subsistema a partir del ejercicio 2011. Actualmente se atiende una matrícula escolar de 13,284 alumnos en CECyTE y 3,586 en centros de EMSAD.

El Colegio ha cumplido cabalmente con los compromisos del gobierno en materia educativa, se ha reducido el índice de deserción escolar respecto a la media nacional, se ha ampliado la cobertura pasando de 5,989 estudiantes en el año 2011 a 16,870 en el ciclo escolar 2023-2024.

Nuestro Subsistema, se mantuvo posicionado a nivel Nacional, siendo Tlaxcala el Estado con el mayor número de planteles CECyTE y EMSaD en ingresar al Sistema Nacional de Bachillerato en su momento y más tarde, en el Sistema de Padrón de Calidad. Actualmente no existe algún programa de características similares para los bachilleratos. Sin embargo, aunado a lo anterior, este Subsistema ha mantenido destacando en proyectos de investigación y prototipos tecnológicos a nivel estatal, nacional e internacional.

Los avances en materia educativa, han sido respaldados con un eficiente manejo de los recursos financieros, lo cual podrá ser evaluado a través de la emisión de la cuenta pública, lo cual fortalece la cultura de rendición de cuentas y la práctica de transparencia en la gestión pública. Por lo anterior, se presenta la Cuenta Pública del Colegio

correspondiente al primer trimestre del ejercicio 2024 la cual fue preparada en su estructura y contenido, en estricto apego a Ley de Contabilidad Gubernamental y a los Acuerdos emitidos por el Consejo Nacional de Armonización Contable (CONAC) y de acuerdo a lo siguiente:

I. INTRODUCCION

II. INFORMACIÓN CONTABLE

1. Estado de actividades
2. Estado de situación financiera
3. Estado de cambios en la situación financiera
4. Estado analítico del activo
5. Estado analítico de la deuda y otros pasivos
6. Estado de variación en la hacienda pública
7. Estado de flujos de efectivo
  - ✓ Informe de pasivos contingentes.
  - ✓ Notas a los estados financieros
    - a) Notas de desglose
    - b) Notas de Memoria (cuentas de orden)
    - c) Notas de Gestión Administrativa

III. INFORMACION PRESUPUESTARIA

1. Estado analítico de ingresos (por rubro y por fuente de financiamiento)
2. Estado analítico del ejercicio del presupuesto de Egresos Clasificación Administrativa
3. Estado analítico del ejercicio del presupuesto de Egresos por objeto del Gasto (capítulo y concepto)
4. Estado analítico del ejercicio del presupuesto de Egresos Clasificación Económica (por Tipo de Gasto)
5. Estado analítico del ejercicio del presupuesto de Egresos clasificación Funcional (Finalidad y Función)
6. Endeudamiento neto
7. Intereses de la deuda
8. Indicadores de postura fiscal

IV. INFORMACIÓN PROGRAMÁTICA

1. Gasto por Categoría Programática
2. Programas y Proyectos de Inversión
3. Indicadores de Resultados

V. ANEXOS

1. Relación de Bienes Muebles que Componen el Patrimonio
2. Relación de Bienes Inmuebles que Componen el Patrimonio
3. Relación de Cuentas Bancarias Productivas Especificas
4. Relación de Esquemas Bursátiles y de Coberturas Financieras



**COLEGIO DE ESTUDIOS CIENTÍFICOS Y TECNOLÓGICOS  
DEL ESTADO DE TLAXCALA**

**Información Contable**



**EDUCACIÓN**  
SECRETARÍA DE EDUCACIÓN PÚBLICA



**TLAXCALA**  
UNA NUEVA HISTORIA

## SECTOR PARAESTATAL

COLEGIO DE ESTUDIOS CIENTÍFICOS Y TECNOLÓGICOS DEL ESTADO DE TLAXCALA  
Estado de Actividades  
Del 01 de enero al 31 de marzo de 2024 y del 01 de enero al 31 de diciembre de 2023  
(Cifras en Pesos)

| Concepto   | 2024               | 2023               |
|--|--------------------|--------------------|
| <b>INGRESOS Y OTROS BENEFICIOS</b>   |                    |                    |
| Ingresos de Gestión  | 154,980            | 485,841            |
| Impuestos  | 0                  | 0                  |
| Cuotas y Aportaciones de Seguridad Social  | 0                  | 0                  |
| Contribuciones de Mejoras  | 0                  | 0                  |
| Derechos   | 0                  | 0                  |
| Productos  | 154,980            | 485,841            |
| Aprovechamientos   | 0                  | 0                  |
| Ingresos por Venta de Bienes y Prestación de Servicios   | 0                  | 0                  |
| Participaciones, Aportaciones, Convenios, Incentivos Derivados de la Colaboración Fiscal, Fondos Distintos de Aportaciones, Transferencias, Asignaciones, Subsidios y Subvenciones, y Pensiones y Jubilaciones | 136,361,574        | 631,538,150        |
| Participaciones, Aportaciones, Convenios, Incentivos Derivados de la Colaboración Fiscal y Fondos Distintos de Aportaciones  | 0                  | 0                  |
| Transferencias, Asignaciones, Subsidios y Subvenciones, y Pensiones y Jubilaciones   | 136,361,574        | 631,538,150        |
| <b>Otros Ingresos y Beneficios</b>   | 0                  | 0                  |
| Ingresos Financieros   | 0                  | 0                  |
| Incremento por Variación de Inventarios  | 0                  | 0                  |
| Disminución del Exceso de Estimaciones por Pérdida o Deterioro u Obsolescencia   | 0                  | 0                  |
| Disminución del Exceso de Provisiones  | 0                  | 0                  |
| Otros Ingresos y Beneficios Varios   | 0                  | 0                  |
| <b>Total de Ingresos y Otros Beneficios</b>  | <b>136,516,554</b> | <b>632,023,991</b> |
| <b>GASTOS Y OTRAS PÉRDIDAS</b>   | <b>122,246,731</b> | <b>621,660,825</b> |
| <b>Gastos de Funcionamiento</b>  |                    |                    |
| Servicios Personales   | 116,365,292        | 576,114,560        |
| Materiales y Suministros   | 263,757            | 4,983,257          |
| Servicios Generales  | 5,617,682          | 40,563,008         |
| Transferencias, Asignaciones, Subsidios y Otras Ayudas   | 0                  | 0                  |
| Transferencias Internas y Asignaciones al Sector Público   | 0                  | 0                  |
| Transferencias al Resto del Sector Público   | 0                  | 0                  |
| Subsidios y Subvenciones   | 0                  | 0                  |
| Ayudas Sociales  | 0                  | 0                  |
| Pensionamientos y Jubilaciones   | 0                  | 0                  |
| Transferencias a Fideicomisos, Mandatos y Contratos Análogos   | 0                  | 0                  |
| Transferencias a la Seguridad Social   | 0                  | 0                  |
| Donativos  | 0                  | 0                  |
| Transferencias al Exterior   | 0                  | 0                  |
| <b>Participaciones y Aportaciones</b>  | 0                  | 0                  |
| Participaciones  | 0                  | 0                  |
| Aportaciones   | 0                  | 0                  |
| Convenios  | 0                  | 0                  |
| <b>Intereses, Comisiones y Otros Gastos de la Deuda Pública</b>  | 0                  | 0                  |
| Intereses de la Deuda Pública  | 0                  | 0                  |
| Comisiones de la Deuda Pública   | 0                  | 0                  |
| Gastos de la Deuda Pública   | 0                  | 0                  |
| Costo por Coberturas   | 0                  | 0                  |
| Apoyos Financieros   | 0                  | 0                  |
| <b>Otros Gastos y Pérdidas Extraordinarias</b>   | 0                  | 0                  |
| Estimaciones, Depreciaciones, Deterioros, Obsolescencia y Amortizaciones   | 0                  | 0                  |
| Provisiones  | 0                  | 0                  |
| Disminución de Inventarios   | 0                  | 0                  |
| Otros Gastos   | 0                  | 0                  |
| <b>Inversión Pública</b>   | 0                  | 0                  |
| Inversión Pública no Capitalizable   | 0                  | 0                  |
| <b>Total de Gastos y Otras Pérdidas</b>  | <b>122,246,731</b> | <b>621,660,825</b> |
| <b>Resultados del Ejercicio (Ahorro/Desahorro)</b>   | <b>14,269,823</b>  | <b>10,363,166</b>  |

Bajo protesta de decir verdad declaramos que los Estados Financieros y sus Notas son razonablemente correctos y responsabilidad del emisor

Dr. Norberto Cervantes Contreras  
Director General

C.P. Martín Hernández Bautista  
Director de Administración y Finanzas

CUENTA PÚBLICA  
ENTIDAD FEDERATIVA DE TLAXCALA  
AL 31 DE MARZO

2024

| COLEGIO DE ESTUDIOS CIENTÍFICOS Y TECNOLÓGICOS DEL ESTADO DE TLAXCALA               |                    |                    |   |                    |                    |
|---|--------------------|--------------------|---|--------------------|--------------------|
| Estado de Situación Financiera  |                    |                    |   |                    |                    |
| Del 01 de enero al 31 de marzo de 2024 y del 01 de enero al 31 de diciembre de 2023 |                    |                    |   |                    |                    |
| (Cifras en Pesos)   |                    |                    |   |                    |                    |
| Concepto  | 2024               | 2023               | Concepto  | 2024               | 2023               |
| <b>ACTIVO</b>   |                    |                    | <b>PASIVO</b>   |                    |                    |
| Activo Circulante   |                    |                    | Pasivo Circulante   |                    |                    |
| Efectivo y Equivalentes   | 33,617,345         | 56,247,354         | Cuentas por Pagar a Corto Plazo                           | 19,583,720         | 53,568,769         |
| Derechos a Recibir Efectivo o Equivalentes  | 57,275             | 31,446             | Documentos por Pagar a Corto Plazo                        | 0                  | 0                  |
| Derechos a Recibir Bienes o Servicios   | 0                  | 0                  | Porción a Corto Plazo de la Deuda Pública a Largo Plazo   | 0                  | 0                  |
| Inventarios   | 0                  | 0                  | Títulos y Valores a Corto Plazo                           | 0                  | 0                  |
| Almacenes   | 0                  | 0                  | Pasivos Diferidos a Corto Plazo                           | 0                  | 0                  |
| Estimación por Pérdida o Deterioro de Activos Circulantes                           | 0                  | 0                  | Fondos y Bienes de Terceros en Garantía y/o               | 0                  | 0                  |
| Otros Activos Circulantes   | 0                  | 0                  | Provisiones a Corto Plazo                                 | 0                  | 0                  |
| <b>Total de Activos Circulantes</b>   | <b>33,674,620</b>  | <b>56,278,800</b>  | Otros Pasivos a Corto Plazo                               | 0                  | 0                  |
| Activo No Circulante  |                    |                    | <b>Total de Pasivos Circulantes</b>                       | <b>19,583,720</b>  | <b>53,568,769</b>  |
| Inversiones Financieras a Largo Plazo   | 0                  | 0                  | Pasivo No Circulante                                      |                    |                    |
| Derechos a Recibir Efectivo o Equivalentes a Largo Plazo                            | 0                  | 0                  | Cuentas por Pagar a Largo Plazo                           | 0                  | 0                  |
| Bienes Inmuebles, Infraestructura y Construcciones en Proceso                       | 152,014,558        | 152,014,558        | Documentos por Pagar a Largo Plazo                        | 0                  | 0                  |
| Bienes Muebles  | 84,881,794         | 84,881,794         | Deuda Pública a Largo Plazo                               | 0                  | 0                  |
| Activos Intangibles   | 3,883,772          | 3,883,772          | Pasivos Diferidos a Largo Plazo                           | 0                  | 0                  |
| Depreciación, Deterioro y Amortización Acumulada de Bienes                          | 0                  | 0                  | Fondos y Bienes de Terceros en Garantía y/o               | 0                  | 0                  |
| Activos Diferidos   | 0                  | 0                  | Administración a  |                    |                    |
| Estimación por Pérdida o Deterioro de Activos no Circulantes                        | 0                  | 0                  | Provisiones a Largo Plazo                                 | 61,335             | 56,612             |
| Otros Activos no Circulantes  | 0                  | 0                  | <b>Total de Pasivos No Circulantes</b>                    | <b>61,335</b>      | <b>56,612</b>      |
| <b>Total de Activos No Circulantes</b>  | <b>240,780,124</b> | <b>240,780,124</b> | <b>Total del Pasivo</b>                                   | <b>19,645,055</b>  | <b>53,625,381</b>  |
| <b>Total del Activo</b>   | <b>274,454,744</b> | <b>297,058,924</b> | <b>HACIENDA PÚBLICA/PATRIMONIO</b>                        |                    |                    |
|   |                    |                    | Hacienda Pública/Patrimonio Contribuido                   | 165,120,283        | 165,120,283        |
|   |                    |                    | Aportaciones  | 136,923,582        | 136,923,582        |
|   |                    |                    | Donaciones de Capital                                     | 28,196,701         | 28,196,701         |
|   |                    |                    | Actualización de la Hacienda Pública/Patrimonio           |                    |                    |
|   |                    |                    | Hacienda Pública/Patrimonio Generado                      | 89,689,406         | 78,313,260         |
|   |                    |                    | Resultados del Ejercicio (Ahorro/ Desahorro)              | 14,269,823         | 10,363,166         |
|   |                    |                    | Resultados de Ejercicios Anteriores                       | 25,013,861         | 17,544,372         |
|   |                    |                    | Revalúos  | 50,395,722         | 50,395,722         |
|   |                    |                    | Reservas  |                    |                    |
|   |                    |                    | Rectificaciones de Resultados de Ejercicios Anteriores    | 10,000             | 10,000             |
|   |                    |                    | Exceso o Insuficiencia en la Actualización de la Hacienda | 0                  | 0                  |
|   |                    |                    | Resultado por Posición Monetaria                          |                    |                    |
|   |                    |                    | Resultado por Tenencia de Activos no Monetarios           |                    |                    |
|   |                    |                    | <b>Total Hacienda Pública/Patrimonio</b>                  | <b>254,809,689</b> | <b>243,433,543</b> |
|   |                    |                    | <b>Total del Pasivo y Hacienda Pública/Patrimonio</b>     | <b>274,454,744</b> | <b>297,058,924</b> |

Bajo protesta de decir verdad declaramos que los Estados Financieros y sus Notas son razonablemente correctos y responsabilidad del emisor.

Dr. Norberto Cervantes Contreras  
Director General

C.P. Martín Hernández Bautista  
Director de Administración y Finanzas

# SECTOR PARAESTATAL

COLEGIO DE ESTUDIOS CIENTÍFICOS Y TECNOLÓGICOS DEL ESTADO DE TLAXCALA

Estado de Cambios en la Situación Financiera

Del 01 de enero al 31 de marzo 2024

(Cifras en Pesos)

| Concepto  | Origen            | Aplicación        |
|---|-------------------|-------------------|
| <b>ACTIVO</b>   | <b>22,630,010</b> | <b>25,829</b>     |
| <b>Activo Circulante</b>  | <b>22,630,010</b> | <b>25,829</b>     |
| Efectivo y Equivalentes   | 22,630,010        | 0                 |
| Derechos a Recibir Efectivo o Equivalentes  |                   | 25,829            |
| Derechos a Recibir Bienes o Servicios   |                   | 0                 |
| Inventarios   |                   | 0                 |
| Almacenes   |                   | 0                 |
| Estimación por Pérdida o Deterioro de Activos Circulantes                           |                   | 0                 |
| Otros Activos Circulantes   |                   | 0                 |
| <b>Activo No Circulante</b>   |                   | <b>0</b>          |
| Inversiones Financieras a Largo Plazo   |                   | 0                 |
| Derechos a Recibir Efectivo o Equivalentes a Largo Plazo                            |                   | 0                 |
| Bienes Inmuebles, Infraestructura y Construcciones en Proceso                       |                   | 0                 |
| Bienes Muebles  |                   | 0                 |
| Activos Intangibles   |                   | 0                 |
| Depreciación, Deterioro y Amortización Acumulada de Bienes                          |                   | 0                 |
| Activos Diferidos   |                   | 0                 |
| Estimación por Pérdida o Deterioro de Activos no Circulantes                        |                   | 0                 |
| Otros Activos no Circulantes  |                   | 0                 |
| <b>PASIVO</b>   | <b>4,723</b>      | <b>33,985,048</b> |
| <b>Pasivo Circulante</b>  | <b>0</b>          | <b>33,985,048</b> |
| Cuentas por Pagar a Corto Plazo   | 0                 | 33,985,048        |
| Documentos por Pagar a Corto Plazo  | 0                 | 0                 |
| Porción a Corto Plazo de la Deuda Pública a Largo Plazo                             | 0                 | 0                 |
| Títulos y Valores a Corto Plazo   | 0                 | 0                 |
| Pasivos Diferidos a Corto Plazo   | 0                 | 0                 |
| Fondos y Bienes de Terceros en Garantía y/o Administración a Corto Plazo            | 0                 | 0                 |
| Provisiones a Corto Plazo   | 0                 | 0                 |
| Otros Pasivos a Corto Plazo   | 0                 | 0                 |
| <b>Pasivo No Circulante</b>   | <b>4,723</b>      | <b>0</b>          |
| Cuentas por Pagar a Largo Plazo   |                   | 0                 |
| Documentos por Pagar a Largo Plazo  |                   | 0                 |
| Deuda Pública a Largo Plazo   |                   | 0                 |
| Pasivos Diferidos a Largo Plazo   |                   | 0                 |
| Fondos y Bienes de Terceros en Garantía y/o Administración a Largo Plazo            |                   | 0                 |
| Provisiones a Largo Plazo   | 4,723             | 0                 |
| <b>HACIENDA PÚBLICA/PATRIMONIO</b>  | <b>11,376,145</b> | <b>0</b>          |
| <b>Hacienda Pública/Patrimonio Contribuido</b>                                      | <b>0</b>          | <b>0</b>          |
| Aportaciones  | 0                 | 0                 |
| Donaciones de Capital   | 0                 | 0                 |
| Actualización de la Hacienda Pública/Patrimonio                                     | 0                 | 0                 |
| <b>Hacienda Pública/Patrimonio Generado</b>   | <b>11,376,145</b> | <b>0</b>          |
| Resultados del Ejercicio (Ahorro/Desahorro)   | 3,906,657         | 0                 |
| Resultados de Ejercicios Anteriores   | 7,469,488         | 0                 |
| Revalúos  | 0                 | 0                 |
| Reservas  | 0                 | 0                 |
| Rectificaciones de Resultados de Ejercicios Anteriores                              | 0                 | 0                 |
| <b>Exceso o Insuficiencia en la Actualización de la Hacienda Pública/Patrimonio</b> | <b>0</b>          | <b>0</b>          |
| Resultado por Posición Monetaria  | 0                 | 0                 |
| Resultado por Tenencia de Activos no Monetarios                                     | 0                 | 0                 |

Bajo protesta de decir verdad declaramos que los Estados Financieros y sus Notas son razonablemente correctos y responsabilidad del emisor

Dr. Norberto Cervantes Contreras  
Director General

C.P. Martín Hernández Bautista  
Director de Administración y Finanzas

COLEGIO DE ESTUDIOS CIENTÍFICOS Y TECNOLÓGICOS DEL ESTADO DE TLAXCALA  
Estado Analítico del Activo  
Del 01 de enero al 31 de marzo 2024  
(Cifras en Pesos)

| Concepto  | Saldo Inicial      | Cargos del Periodo | Abonos del Periodo | Saldo Final        | Variación del Periodo |
|---|--------------------|--------------------|--------------------|--------------------|-----------------------|
| <b>ACTIVO</b>   | <b>297,058,924</b> | <b>468,878,873</b> | <b>491,483,053</b> | <b>274,454,744</b> | <b>-22,604,180</b>    |
| <b>Activo Circulante</b>                                      | <b>56,278,800</b>  | <b>468,878,873</b> | <b>491,483,053</b> | <b>33,674,620</b>  | <b>-22,604,180</b>    |
| Efectivo y Equivalentes                                       | 56,247,354         | 327,293,988        | 349,923,997        | 33,617,345         | -22,630,009           |
| Derechos a Recibir Efectivo o Equivalentes                    | 31,446             | 141,584,885        | 141,559,056        | 57,275             | 25,829                |
| Derechos a Recibir Bienes o Servicios                         | 0                  | 0                  | 0                  | 0                  | 0                     |
| Inventarios   | 0                  | 0                  | 0                  | 0                  | 0                     |
| Almacenes   | 0                  | 0                  | 0                  | 0                  | 0                     |
| Estimación por Pérdida o Deterioro de Activos Circulantes     | 0                  | 0                  | 0                  | 0                  | 0                     |
| Otros Activos Circulantes                                     | 0                  | 0                  | 0                  | 0                  | 0                     |
| <b>Activo No Circulante</b>                                   | <b>240,780,124</b> | <b>0</b>           | <b>0</b>           | <b>240,780,124</b> | <b>0</b>              |
| Inversiones Financieras a Largo Plazo                         | 0                  | 0                  | 0                  | 0                  | 0                     |
| Derechos a Recibir Efectivo o Equivalentes a Largo Plazo      | 0                  | 0                  | 0                  | 0                  | 0                     |
| Bienes Inmuebles, Infraestructura y Construcciones en Proceso | 152,014,558        | 0                  | 0                  | 152,014,558        | 0                     |
| Bienes Muebles  | 84,881,794         | 0                  | 0                  | 84,881,794         | 0                     |
| Activos Intangibles   | 3,883,772          | 0                  | 0                  | 3,883,772          | 0                     |
| Depreciación, Deterioro y Amortización Acumulada de Bienes    | 0                  | 0                  | 0                  | 0                  | 0                     |
| Activos Diferidos   | 0                  | 0                  | 0                  | 0                  | 0                     |
| Estimación por Pérdida o Deterioro de Activos no Circulantes  | 0                  | 0                  | 0                  | 0                  | 0                     |
| Otros Activos no Circulantes                                  | 0                  | 0                  | 0                  | 0                  | 0                     |

Bajo protesta de decir verdad declaramos que los Estados Financieros y sus Notas son razonablemente correctos y responsabilidad del emisor

Dr. Norberto Cervantes Contreras  
Director General

C.P. Martín Hernández Bautista  
Director de Administración y Finanzas

## SECTOR PARAESTATAL

COLEGIO DE ESTUDIOS CIENTÍFICOS Y TECNOLÓGICOS DEL ESTADO DE TLAXCALA

Estado Analítico de la Deuda y Otros Pasivos

Del 01 de enero al 31 de marzo 2024

(Cifras en Pesos)

| Denominación de las Deudas                     | Moneda de Contratación | Institución o País Acreedor | Saldo Inicial del Periodo | Saldo Final del Periodo |
|--|------------------------|-----------------------------|---------------------------|-------------------------|
| <b>DEUDA PÚBLICA</b>                           |                        |                             |                           |                         |
| <b>Corto Plazo</b>                             |                        |                             |                           |                         |
| <b>Deuda Interna</b>                           |                        |                             |                           |                         |
| Instituciones de Crédito                       | Peso                   | México                      | 0                         | 0                       |
| Títulos y Valores                              | Peso                   | México                      | 0                         | 0                       |
| Arrendamientos Financieros                     | Peso                   | México                      | 0                         | 0                       |
| <b>Deuda Externa</b>                           |                        |                             |                           |                         |
| Organismos Financieros Internacionales         | Peso                   | México                      | 0                         | 0                       |
| Deuda Bilateral                                | Peso                   | México                      | 0                         | 0                       |
| Títulos y Valores                              | Peso                   | México                      | 0                         | 0                       |
| Arrendamientos Financieros                     | Peso                   | México                      | 0                         | 0                       |
| <b>Subtotal de Deuda Pública a Corto Plazo</b> | <b>Peso</b>            | <b>México</b>               | <b>0</b>                  | <b>0</b>                |
| <b>Largo Plazo</b>                             |                        |                             |                           |                         |
| <b>Deuda Interna</b>                           |                        |                             |                           |                         |
| Instituciones de Crédito                       | Peso                   | México                      | 0                         | 0                       |
| Títulos y Valores                              | Peso                   | México                      | 0                         | 0                       |
| Arrendamientos Financieros                     | Peso                   | México                      | 0                         | 0                       |
| <b>Deuda Externa</b>                           |                        |                             |                           |                         |
| Organismos Financieros Internacionales         | Peso                   | México                      | 0                         | 0                       |
| Deuda Bilateral                                | Peso                   | México                      | 0                         | 0                       |
| Títulos y Valores                              | Peso                   | México                      | 0                         | 0                       |
| Arrendamientos Financieros                     | Peso                   | México                      | 0                         | 0                       |
| <b>Subtotal de Deuda Pública a Largo Plazo</b> | <b>Peso</b>            | <b>México</b>               | <b>0</b>                  | <b>0</b>                |
| <b>Total de Otros Pasivos</b>                  | <b>Peso</b>            | <b>México</b>               | <b>53,625,381</b>         | <b>19,645,055</b>       |
| <b>Total de Deuda Pública y Otros Pasivos</b>  | <b>Peso</b>            | <b>México</b>               | <b>53,625,381</b>         | <b>19,645,055</b>       |

Bajo protesta de decir verdad declaramos que los Estados Financieros y sus Notas son razonablemente correctos y responsabilidad del emisor

Dr. Norberto Cervantes Contreras  
Director General

C.P. Martín Hernández Bautista  
Director de Administración y Finanzas

CUENTA PÚBLICA  
ENTIDAD FEDERATIVA DE TLAXCALA  
AL 31 DE MARZO

2024

COLEGIO DE ESTUDIOS CIENTÍFICOS Y TECNOLÓGICOS DEL ESTADO DE TLAXCALA  
Estado de Variación en la Hacienda Pública  
Del 01 de enero al 31 de marzo de 2024 y del 01 de enero al 31 de diciembre de 2023  
(Cifras en Pesos)

| Concepto  | Hacienda Pública / Patrimonio Contribuido | Hacienda Pública / Patrimonio Generado de Ejercicios Anteriores | Hacienda Pública / Patrimonio Generado del Ejercicio | Exceso o Insuficiencia en la Actualización de la Hacienda Pública / Patrimonio | Total       |
|---|---|---|--|--|-------------|
| Hacienda Pública/Patrimonio Contribuido Neto de 2023  | 165,120,283                               | 0   | 0  | 0  | 165,120,283 |
| Aportaciones  | 136,923,582                               | 0   | 0  | 0  | 136,923,582 |
| Donaciones de Capital   | 28,196,701                                | 0   | 0  | 0  | 28,196,701  |
| Actualización de la Hacienda Pública/Patrimonio   |   |   |  |  |             |
| Hacienda Pública/Patrimonio Generado Neto de 2023   | 0   | 67,950,095  | 10,363,166   | 0  | 78,313,261  |
| Resultados del Ejercicio (Ahorro/Desahorro)   | 0   | 0   | 10,363,166   | 0  | 10,363,166  |
| Resultados de Ejercicios Anteriores   | 0   | 17,544,373  | 0  | 0  | 17,544,373  |
| Revalúos  | 0   | 50,395,722  | 0  | 0  | 50,395,722  |
| Reservas  | 0   | 0   | 0  | 0  | 0           |
| Rectificaciones de Resultados de Ejercicios Anteriores  | 0   | 10,000  | 0  | 0  | 10,000      |
| Exceso o insuficiencia en la Actualización de la Hacienda   | 0   | 0   | 0  | 0  | 0           |
| Resultado por Posición Monetaria  | 0   | 0   | 0  | 0  | 0           |
| Resultado por Tenencia de Activos no Monetarios   | 0   | 0   | 0  | 0  | 0           |
| Hacienda Pública/Patrimonio Neto Final de 2023  | 165,120,283                               | 67,950,095  | 10,363,166   | 0  | 243,433,544 |
| Cambios en la Hacienda Pública/Patrimonio Contribuido Neto de 2024                                      | 0   | 0   | 0  | 0  | 0           |
| Aportaciones  | 0   | 0   | 0  | 0  | 0           |
| Donaciones de Capital   | 0   | 0   | 0  | 0  | 0           |
| Actualización de la Hacienda Pública/Patrimonio   | 0   | 0   | 0  | 0  | 0           |
| Variaciones de la Hacienda Pública/Patrimonio Generado Neto de 2024                                     | 0   | 7,469,488   | 3,906,657  | 0  | 11,376,145  |
| Resultados del Ejercicio (Ahorro/Desahorro)   | 0   | 0   | 14,269,823   | 0  | 14,269,823  |
| Resultados de Ejercicios Anteriores   | 0   | 7,469,488   | -10,363,166  | 0  | -2,893,678  |
| Revalúos  | 0   | 0   | 0  | 0  | 0           |
| Reservas  | 0   | 0   | 0  | 0  | 0           |
| Rectificaciones de Resultados de Ejercicios Anteriores  | 0   | 0   | 0  | 0  | 0           |
| Cambios en el Exceso o Insuficiencia en la Actualización de la Hacienda Pública/Patrimonio Neto de 2024 | 0   | 0   | 0  | 0  | 0           |
| Resultado por Posición Monetaria  | 0   | 0   | 0  | 0  | 0           |
| Resultado por Tenencia de Activos no Monetarios   | 0   | 0   | 0  | 0  | 0           |
| Hacienda Pública/Patrimonio Neto Final de 2024  | 165,120,283                               | 75,419,583  | 14,269,823   | 0  | 254,809,689 |

Bajo protesta de decir verdad declaramos que los Estados Financieros y sus Notas son razonablemente correctos y responsabilidad del emisor

Dr. Norberto Cervantes Contreras  
Director General

C.P. Martín Hernández Bautista  
Director de Administración y Finanzas

# SECTOR PARAESTATAL

**COLEGIO DE ESTUDIOS CIENTÍFICOS Y TECNOLÓGICOS DEL ESTADO DE TLAXCALA**  
**Estado de Flujos de Efectivo**  
**Del 01 de enero al 31 de marzo de 2024 y del 01 de enero al 31 de diciembre de 2023**  
 (Cifras en Pesos)

| Concepto  | 2024               | 2023              |
|---|--------------------|-------------------|
| <b>Flujos de Efectivo de las Actividades de Operación</b>   |                    |                   |
| <b>Origen</b>   | 136,516,554        | 632,023,991       |
| Impuestos   | 0                  | 0                 |
| Cuotas y Aportaciones de Seguridad Social   | 0                  | 0                 |
| Contribuciones de Mejoras   | 0                  | 0                 |
| Derechos  | 0                  | 0                 |
| Productos   | 154,980            | 485,841           |
| Aprovechamientos  | 0                  | 0                 |
| Ingresos por Venta de Bienes y Prestación de Servicios  | 0                  | 0                 |
| Participaciones, Aportaciones, Convenios, Incentivos Derivados de la Colaboración Fiscal y Fondos Distintos de Aportaciones | 0                  | 0                 |
| Transferencias, Asignaciones, Subsidios y Subvenciones, y Pensiones y Jubilaciones  | 136,361,574        | 631,538,150       |
| Otros Orígenes de Operación   | 0                  | 0                 |
| <b>Aplicación</b>   | 159,146,563        | 615,024,247       |
| Servicios Personales  | 12,304,815         | 554,324,735       |
| Materiales y Suministros  | 260,168            | 4,983,257         |
| Servicios Generales   | 4,332,100          | 33,521,911        |
| Transferencias Internas y Asignaciones al Sector Público  | 0                  | 0                 |
| Transferencias al Resto del Sector Público  | 0                  | 0                 |
| Subsidios y Subvenciones  | 0                  | 0                 |
| Ayudas Sociales   | 0                  | 0                 |
| Pensiones y Jubilaciones  | 0                  | 0                 |
| Transferencias a Fideicomisos, Mandatos y Contratos Análogos  | 0                  | 0                 |
| Transferencias a la Seguridad Social  | 0                  | 0                 |
| Donativos   | 0                  | 0                 |
| Transferencias al Exterior  | 0                  | 0                 |
| Participaciones   | 0                  | 0                 |
| Aportaciones  | 0                  | 0                 |
| Convenios   | 0                  | 0                 |
| Otras Aplicaciones de Operación   | 42,249,480         | 22,350,064        |
| <b>Flujos Netos de Efectivo por Actividades de Operación</b>  | <b>-22,630,009</b> | <b>16,999,744</b> |
| <b>Flujos de Efectivo de las Actividades de Inversión</b>   |                    |                   |
| <b>Origen</b>   | 0                  | 0                 |
| Bienes Inmuebles, Infraestructura y Construcciones en Proceso   | 0                  | 0                 |
| Bienes Muebles  | 0                  | 0                 |
| Otros Orígenes de Inversión   | 0                  | 0                 |
| <b>Aplicación</b>   | 0                  | 7,479,190         |
| Bienes Inmuebles, Infraestructura y Construcciones en Proceso   | 0                  | 0                 |
| Bienes Muebles  | 0                  | 4,843,531         |
| Otras Aplicaciones de Inversión   | 0                  | 2,635,659         |
| <b>Flujos Netos de Efectivo por Actividades de Inversión</b>  | <b>0</b>           | <b>-7,479,190</b> |
| <b>Flujos de Efectivo de las Actividades de Financiamiento</b>  |                    |                   |
| <b>Origen</b>   | 0                  | 0                 |
| Endeudamiento Neto  | 0                  | 0                 |
| Interno   | 0                  | 0                 |
| Externo   | 0                  | 0                 |
| Otros Orígenes de Financiamiento  | 0                  | 0                 |
| <b>Aplicación</b>   | 0                  | 0                 |
| Servicios de la Deuda   | 0                  | 0                 |
| Interno   | 0                  | 0                 |
| Externo   | 0                  | 0                 |
| Otras Aplicaciones de Financiamiento  | 0                  | 0                 |
| <b>Flujos Netos de Efectivo por Actividades de Financiamiento</b>   | <b>0</b>           | <b>0</b>          |
| <b>Incremento/Disminución Neta en el Efectivo y Equivalentes al Efectivo</b>  | <b>-22,630,009</b> | <b>9,520,554</b>  |
| <b>Efectivo y Equivalentes al Efectivo al Inicio del Ejercicio</b>  | <b>56,247,354</b>  | <b>46,726,800</b> |
| <b>Efectivo y Equivalentes al Efectivo al Final del Ejercicio</b>   | <b>33,617,345</b>  | <b>56,247,354</b> |

Bajo protesta de decir Verdad declaramos que los Estados Financieros y sus Notas son razonablemente correctos y responsabilidad del emisor

Dr. Norberto Cervantes Contreras  
Director General

C.P. Martín Hernández Bautista  
Director de Administración y Finanzas

| COLEGIO DE ESTUDIOS CIENTÍFICOS Y TECNOLÓGICOS DEL ESTADO DE TLAXCALA<br>Informe de Pasivos Contingentes<br>Al 31 de marzo de 2024<br>(Cifras en Pesos) |                                    |                          |                                |   |
|---|------------------------------------|--------------------------|--------------------------------|---|
| NUM. EXPEDIENTE   | ACTOR                              | FECHA DE LAUDO           | MONTO APROXIMADO DE LA CONDENA | STATUS  |
| 436/2011  | IRMA OLIVIA VAZQUEZ FLORES Y OTROS | 5 de diciembre de 2018   | \$ 190,977.65                  | Se provisiono el pago en 2023. Pendiente para convenio.   |
| C.D.T. 595/2011-1   | AGUSTIN ONOFRE VELAZQUEZ           | 09 de mayo de 2023       | \$ 814,735.68                  | Se provisiono el pago en 2023. Pendiente para convenio.   |
| C.D.T. 505/2012-1   | HUGO ENRIQUE HERNANDEZ ROGELIO.    | 15 de junio del año 2021 | \$ 406,639.75                  | Se provisiono el pago en 2023. Pendiente para convenio.   |
|   | BEATRIZ GALINDO MARQUEZ            |                          | \$ 421,467.12                  |   |
|   | MARIA ERNESTINA MUÑOZ ZAMORA       |                          | \$270,549.39                   |   |
|   |                                    |                          | Total 1,098,656.26             |   |
| C.D.T. 129/2015-1   | SUSANA FLORES SOLIS                | 29 de noviembre de 2018  | \$ 1,936,473.39                | Se provisiono el pago en 2023. Pendiente para convenio  |
| C.D.T 52/2013-1   | ANDRES RODRIGUEZ LIMA              | 3 de marzo de 2021       | \$ 3,753,255.35                | Ejecución (se llevó a cabo el auto de requerimiento de pago y embargo, pero no se embargó nada) |

# SECTOR PARAESTATAL

## NOTAS A LOS ESTADOS FINANCIEROS

### a) NOTAS DE GESTIÓN ADMINISTRATIVA

#### Introducción

Los Estados Financieros del Colegio de Estudios Científicos y Tecnológicos del Estado de Tlaxcala, son preparados conforme a las normas y emitidos por el Consejo Nacional de Armonización Contable (CONAC).

Los presentes Estados Financieros, muestran una representación estructurada de la situación financiera y de las operaciones llevadas a cabo por el Colegio. Su objetivo es suministrar información a los usuarios de la misma (Junta Directiva, entes fiscalizadores, otras dependencias, etc.) para la toma de decisiones, acerca de la situación y desempeño financiero, flujos de efectivo, resultados de la gestión administrativa así como la situación de los activos, pasivos, patrimonio, ingresos y egresos.

Esta información, junto con la contenida en las notas a los estados financieros, permitirá dar los elementos a los usuarios para la toma de decisiones futuras.

#### 1 Autorización e Historia

Siendo Gobernadora la Lic. Beatriz Paredes Rangel, se realiza el Convenio para la Creación, Operación y Apoyo Financiero del Colegio de Estudios Científicos y Tecnológicos del Estado de Tlaxcala, celebrado por una parte por la Secretaría de Educación Pública y el Gobierno del Estado Libre y Soberano de Tlaxcala, convenio que se firmó en la ciudad de México el día 12 de Septiembre de 1991. Posteriormente con fecha 30 de Septiembre de 1992, se publica en el Periódico Oficial del Gobierno de Estado, la "Ley que Crea el Colegio de Estudios Científicos y Tecnológicos del Estado de Tlaxcala", con el fin de impartir, impulsar, coordinar y normar la Educación Media Superior Tecnológica en sus opciones bivalente y terminal, orientando sus programas educativos hacia la capacitación de los estudiantes impulsando el Desarrollo Productivo y Tecnológico del Estado. En el año de 1991, se crea el primer Plantel 01 Tequexquitla con una matrícula inicial de 49 estudiantes, durante el periodo de 1991 a 1997, se tiene un crecimiento de diez planteles atendiendo una matrícula actual de 3810 estudiantes y durante el periodo de 2008 a 2011, se obtuvo la autorización por parte de la Subsecretaría de Educación Media Superior para la creación de doce nuevos planteles alcanzando un total de 22 en ese año. El Gobierno del Estado realizó la gestión ante el Gobierno Federal y logró la autorización de ocho nuevos planteles, contando actualmente con 32 planteles CECyTE con una matrícula actual de 13,284.

En Agosto de 2011, los Centros de Educación Media Superior (EMSaD) pasan a formar parte del Colegio de Estudios Científicos y Tecnológicos del Estado de Tlaxcala, por disposición de la Secretaría de Educación Pública del Estado y así, dar cumplimiento al Convenio Marco de Coordinación, de esta forma, el Colegio cuenta con un total de 32 planteles del subsistema CECyTE, a través de ellos se imparten 25 especialidades diferentes, y administra a 25 Centros de Educación Media Superior a Distancia (EMSAD) con una matrícula de 3,586.

#### 2. Panorama Económico y Financiero

Conforme al Convenio de Coordinación para la Creación, Operación y Apoyo Financiero de este Colegio en su cláusula octava y al Convenio Marco de fecha 21 de mayo de 2009 en su cláusula vigésima, ambos celebrados entre el Gobierno Federal y el Gobierno del Estado, la contribución al gasto anual de este Colegio debe ser por partes iguales (50%).

---

3. Organización y Objeto Social

a) Objeto social:

Conforme a lo dispuesto en el artículo 2 de la Ley que crea al Colegio de Estudios Científicos y Tecnológicos del Estado de Tlaxcala, este tiene por objeto, en la esfera de competencia estatal, impartir, impulsar, coordinar y normar la educación media superior tecnológica en sus opciones bivalente y terminal, orientando sus programas hacia la capacitación de los alumnos para impulsar el desarrollo productivo y tecnológico; ofrecer educación tecnológica y de bachillerato general, basada en un Modelo Integral de Competencias y Valores, que permita a sus egresados continuar sus estudios superiores, incorporarse a mercado laboral e impulsar el emprendimiento que contribuya al desarrollo del Estado y del país.

b) Principal actividad:

Misión:

Formar egresados de nivel Medio Superior con visión humanista y competencias científicas, tecnológicas de innovación y emprendimiento, para su incorporación a la universidad o a la actividad productiva.

Visión:

Ser la Institución Educativa líder del nivel Medio Superior con mayor reconocimiento por la pertinencia de su oferta educativa, calidad académica, vinculación con el sector productivo e impulso a la innovación tecnológica y emprendimiento".

c) Ejercicio fiscal: 2024

d) Régimen jurídico:

Tal como lo establece el artículo 1 de la Ley que crea el Colegio de Estudios Científicos y Tecnológicos del Estado de Tlaxcala, es un órgano público descentralizado del Gobierno del Estado, con personalidad jurídica y con patrimonio propios, por lo tanto, se encuentra regulado por la Ley de Entidades Paraestatales del Estado de Tlaxcala.

e) Consideraciones fiscales del ente:

El Colegio de Estudios Científicos y Tecnológicos del Estado de Tlaxcala, bajo el RFC CEC921001SW6, se encuentra registrado bajo el régimen de "Personas Morales con Fines no Lucrativos", y por lo tanto, sus obligaciones fiscales son las de retener el ISR por sueldos y salarios, asimilados a salarios y por servicios profesionales. En materia de aportaciones de seguridad social, se encuentra obligado a realizar la retención y pago de las cuotas obrero patronales ante el Instituto Mexicano del Seguro Social (IMSS) y al Instituto del Fondo Nacional de la Vivienda para los Trabajadores (Infonavit). En el ámbito local, se encuentra obligado a calcular y enterar el impuesto del 3% sobre nóminas.

f) Estructura organizacional básica:

El Colegio de Estudios Científicos y Tecnológicos del Estado de Tlaxcala, cuenta con un máximo órgano de gobierno que es la Junta Directiva, misma que está integrada permanentemente por:

I.- Dos representantes del Gobierno del Estado, que serán designados por el Gobernador del Estado; uno de ellos presidirá la Junta;

II.- Dos representantes del Gobierno Federal, que serán designados por el Secretario de Educación Pública.

III.- Un representante del Sector Social, que será designado por el Gobernador del Estado; y

IV.- Dos representantes del Sector Productivo, que participen en el financiamiento del Colegio, designados por el Patronato del Propio Colegio.

La Junta Directiva será la autoridad suprema y sus decisiones deberán cumplirse y ejecutarse a través del Director General.

## SECTOR PARAESTATAL

---

La estructura y organización del Colegio, se encuentra establecida en el artículo 18 y 19 del Reglamento Interior del Colegio, mismos que a la letra dicen:

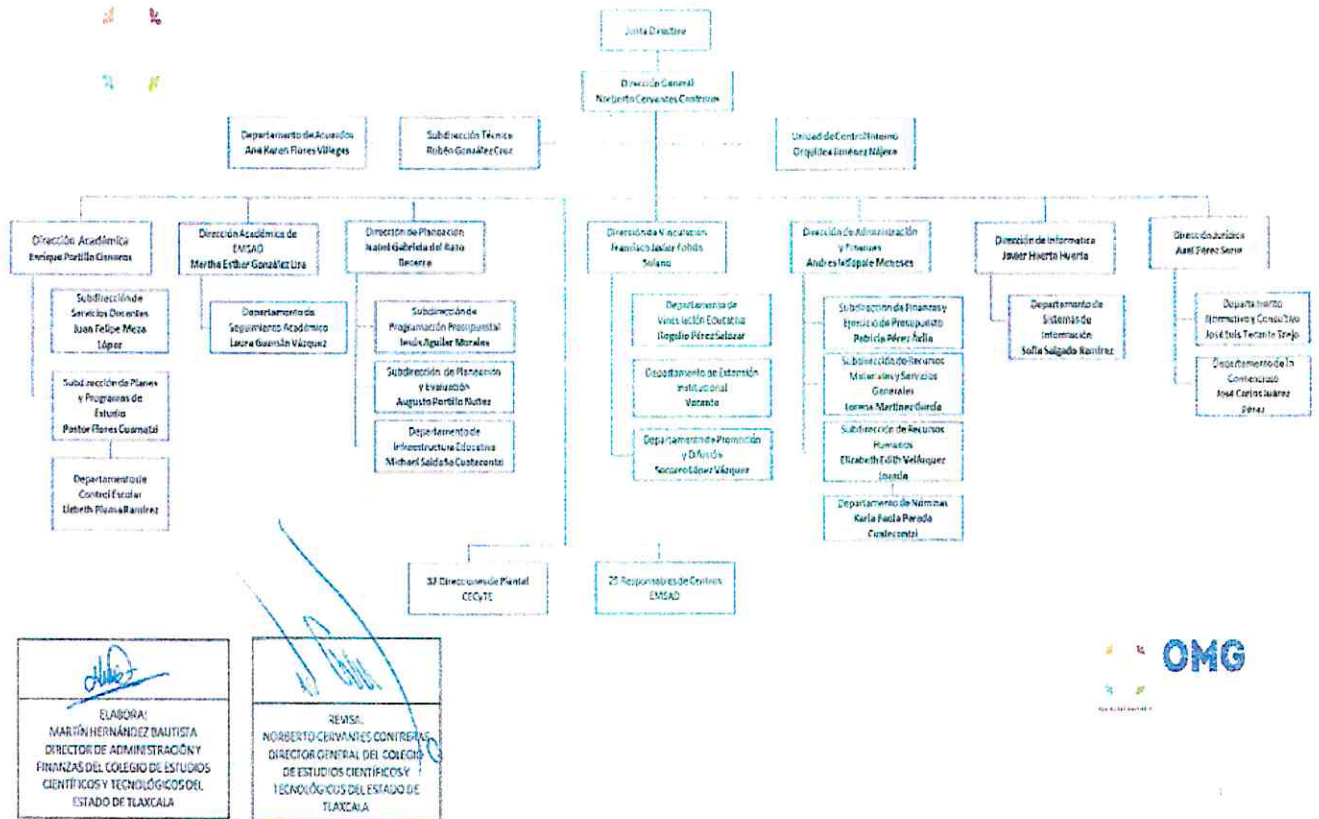
ARTÍCULO 18. La administración del Colegio estará a cargo de un Director General que será nombrado y removido libremente por el Gobernador del Estado, conforme a lo que establece la Ley y demás disposiciones legales aplicables.

ARTÍCULO 19. El Director General para el cumplimiento y desarrollo de las actividades que tiene encomendadas, podrá contar con las unidades administrativas siguientes:

- I. Dirección General;
- II. Dirección Académica;
- III. Dirección de Planeación;
- IV. Dirección de Vinculación;
- V. Dirección de Administración y Finanzas;
- VI. Dirección de Informática
- VII. Direcciones de los Planteles;
- VIII. Contraloría Interna;
- IX. Secretaría Técnica
- X. Seguimiento de acuerdos y
- XI. Área de Asuntos Jurídicos.

Las unidades administrativas mencionadas, tendrán las facultades y obligaciones que expresamente señala la Ley y este Reglamento Interior y contarán con un Titular y personal técnico y administrativo que en función de las necesidades del servicio se establezca con base en el presupuesto de egresos que se autorice para el Colegio. El organigrama autorizado para el funcionamiento del Colegio es el siguiente:

COLEGIO DE ESTUDIOS CIENTÍFICOS Y TECNOLÓGICOS DEL ESTADO DE TLAXCALA CECyTE



## SECTOR PARAESTATAL

---

- g) Fideicomisos, mandatos y análogos de los cuales es fideicomitente o fiduciario.  
No aplica, actualmente el Colegio no tiene constituido ningún fideicomiso.

#### 4. Bases de Preparación de los Estados Financieros

Se informará sobre:

- a) Si se ha observado la normatividad emitida por el CONAC y las disposiciones legales aplicables.  
A fin de dar cumplimiento con la normatividad, el Colegio registra las operaciones presupuestales y financieras en el Sistema Automatizado de Administración y Contabilidad Gubernamental (SAACG.NET).
- b) La normatividad aplicada para el reconocimiento, valuación y revelación de los diferentes rubros de la información financiera, así como las bases de medición utilizadas para la elaboración de los estados financieros;  
A fin de cumplir con la normatividad, en el ejercicio 2015, se iniciaron trabajos de implementación de sistemas que permitan generar los reportes financieros de acuerdo a los lineamientos emitidos por el CONAC.
- c) Postulados básicos.  
Para el registro de las operaciones del Colegio, se cumple con los postulados básicos de Contabilidad Gubernamental, publicados en el Diario Oficial de la Federación, el 20 de agosto de 2009.

**SUSTANCIA ECONÓMICA.** Se reconocen las transacciones que afectan económicamente a esta entidad, en apego a la normatividad emitida por el Consejo Nacional de Armonización Contable (CONAC).

**ENTES PUBLICOS.** El Colegio cuenta con un marco normativo el cual determina sus objetivos, su ámbito de acción y sus limitaciones; con atribuciones para asumir derechos y contraer obligaciones, que lo distingue de los demás entes gubernamentales.

**EXISTENCIA PERMANENTE.** Se considera que el Colegio tiene una existencia permanente por tiempo indefinido.

**REVELACION SUFICIENTE.** Los estados financieros y presupuestarios con sus notas forman una unidad inseparable, por tanto, se presentan de manera conjunta para una adecuada evaluación cuantitativa cumpliendo con las características de objetividad, verificabilidad y representatividad.

**IMPORTANCIA RELATIVA.** Todos los aspectos importantes del Colegio son reconocidos contable y presupuestalmente.

**REGISTRO E INTEGRACION PRESUPUESTARIA.** Se implementó el sistema SAACG.NET para el registro de las operaciones presupuestales y financieras del Colegio.

**CONSOLIDACION DE LA INFORMACION FINANCIERA.** La información financiera que se presenta, muestra de manera consolidada las operaciones realizadas tanto por el CECyTE como por el EMSaD.

**DEVENGO CONTABLE.** Los ingresos y gastos se registran en el momento en que jurídicamente existe el derecho de cobro o la exigibilidad de pago, correspondiendo las operaciones a un periodo contable definido.

**VALUACION.** Las operaciones se registran al costo histórico, de acuerdo al monto erogado para la adquisición conforme a la documentación contable original justificativa y comprobatoria.

**DUALIDAD ECONOMICA.** Se reconocen contablemente las transacciones que afectan la situación financiera, modificando los recursos asignados para el logro de los fines y por sus fuentes, conforme a los derechos y obligaciones.

**CONSISTENCIA.** Las políticas, métodos de cuantificación, procedimientos contables y ordenamientos normativos, son acordes para cumplir con lo dispuesto en la Ley de Contabilidad, con la finalidad de reflejar de una mejor forma, la sustancia económica de las operaciones realizadas por el Colegio, mismas que se aplican de manera uniforme a lo largo del tiempo, lo cual facilita la comparabilidad entre periodos.

d) Normatividad supletoria.

El Colegio se rige a las leyes aplicables como Organismo Descentralizado del Gobierno del Estado, atendiendo a leyes federales y estatales por la naturaleza de su creación.

e) Se aplican las políticas de reconocimiento de la base de devengado.

**5. Políticas de Contabilidad Significativas**

Se implementaron las nuevas disposiciones contables conforme lo establece la Ley de Contabilidad Gubernamental.

**6. Posición en Moneda Extranjera y Protección por Riesgo Cambiario.**

El Colegio no realiza operaciones en moneda extranjera.

**7. Reporte Analítico del Activo**

Se presenta el reporte de inventario de bienes mueble e inmuebles actualizado.

**8. Fideicomisos, Mandatos y Análogos**

El Colegio no tiene constituido ningún Fideicomiso.

**9. Reporte de la Recaudación**

En cumplimiento a la Ley de Ingresos del Estado, el Colegio recauda a través de la Secretaría de Finanzas aportaciones voluntarias de los padres de familia,

**10. Información sobre la Deuda y el Reporte Analítico de la Deuda.**

El Colegio no tiene deuda registrada.

**11. Calificaciones otorgadas**

El Colegio no ha sido calificado por ninguna institución crediticia.

**12. Proceso de Mejora**

a) Principales Políticas de control interno. El Colegio cuenta con diversos comités de control interno, para la definición de riesgos y medidas para disminuirlos.

b) El Colegio cumple con las políticas locales en materia de austeridad y racionalidad para eficientar la utilización de los recursos.

**13. Información por Segmentos**

La información financiera no es segmentada, se concentra y consolida para la presentación de información financiera, presupuestal y de índole académica.

**14. Eventos Posteriores al Cierre**

El Colegio no registra eventos posteriores al cierre en su caso solo realiza el momento contable del pagado de lo que quedó registrado como devengado.

**15. Partes Relacionadas**

El Colegio no celebra operaciones con partes relacionadas.

**16. Responsabilidad Sobre la Presentación Razonable de la Información Financiera**

La información contable es firmada en cada una de sus páginas por el titular del Colegio y por el Director Administrativo correspondiente y se incluye al final la leyenda : "Bajo protesta de decir verdad declaramos que los Estados Financieros y sus Notas son razonablemente correctos y responsabilidad del emisor"

## SECTOR PARAESTATAL

### b) NOTAS DE DESGLOSE

#### I) NOTAS AL ESTADO DE ACTIVIDADES

##### Ingresos y Otros Beneficios.

1. Los ingresos percibidos en el presente ejercicio se detallan a continuación:

| Concepto                      | Importe              |
|-------------------------------|----------------------|
| Transferencias y Asignaciones | 136,361,574          |
| Productos                     | 154,980              |
| Otros Ingresos y Beneficios   | 0                    |
| <b>Total</b>                  | <b>\$136,516,554</b> |

##### Transferencias y Asignaciones

El Colegio recibe principalmente ingresos derivados del Convenio Marco de Coordinación mediante el Anexo de ejecución de apoyo financiero firmado por el Gobierno Federal y Estatal registrado en el rubro de Transferencias y Asignaciones.

El rubro de Transferencias y Asignaciones incluye las ministraciones al Anexo de Ejecución por Convenio de Coordinación por la parte estatal por la cantidad de \$ \$63,570,185.00, por la parte federal \$ \$66,547,401.00 y 815.10 por rendimientos generados y depositados por la Secretaría de Finanzas, registrados en cuenta de pasivo por reintegro a la TESOFE, y, por Participaciones Estatales (ingresos propios generados por el Colegio) por la cantidad de \$ 6,243,988.00.

##### Derechos

Al cierre del trimestre no se registraron ingresos por derechos.

##### Productos

El importe registrado en productos corresponde a rendimientos generados por las cuentas bancarias en las que se manejan los recursos financieros del Colegio por la cantidad de \$154,980.

##### Otros Ingresos y Beneficios

No se registraron otros ingresos en el presente trimestre

##### Gastos y Otras Pérdidas.

En virtud de que la naturaleza de las operaciones del Colegio es la prestación de servicios, el 95.19% del gasto de operación se realiza para el pago de servicios personales, según se detalla a continuación:

| Concepto                 | Importe              |
|--------------------------|----------------------|
| Servicios personales     | 116,365,293          |
| Materiales y suministros | 263,757              |
| Servicios generales      | 5,617,682            |
| <b>Suma</b>              | <b>\$122,246,732</b> |
| Inversión pública        | 0                    |
| <b>Total</b>             | <b>\$122,246,732</b> |

II) NOTAS AL ESTADO DE SITUACIÓN FINANCIERA

**Activo**

**1. Efectivo y Equivalentes**

Los recursos se encuentran depositados en cuentas de cheques productivas con firmas mancomunadas firmando el Director General y Director Administrativo. El Colegio no cuenta con inversiones de corto ni largo plazo.

| Concepto    | Importe             |
|-------------|---------------------|
| Caja        | 0                   |
| Bancos      | 33,617,345          |
| <b>Suma</b> | <b>\$33,617,345</b> |

**2. Derechos a recibir Efectivo y Equivalentes**

Al cierre del cuarto trimestre el saldo que presenta esta cuenta corresponde a:

Deudores por gastos a comprobar otorgados a empleados por comisiones y por adeudo a EMSAD por el pago de impuesto sobre la renta.

Subsidio al empleo que se genera en la determinación del Impuesto sobre la Renta a los trabajadores, mismo que se aplica a más tardar el día 17 de mes inmediato posterior a la generación del mismo.

| Concepto           | Importe         | Plazo                 |
|--------------------|-----------------|-----------------------|
| Deudores diversos  | 31,408          | Corto plazo (30 días) |
| Subsidio al empleo | 25,867          | Corto plazo (30 días) |
| <b>Suma</b>        | <b>\$57,275</b> |                       |

**3. Derechos a recibir bienes y servicios**

En el informe de cuenta pública del primer trimestre de 2024, no se tienen Derechos a recibir bienes y servicios que registrar.

**4. Inventarios.**

Este Colegio no registra bienes para su transformación por ser un Organismo Descentralizado que presta Servicios de Educación Media Superior.

**5. Almacén.**

Este Colegio no registra Almacén por ser un Organismo Descentralizado que presta servicios de Educación Media Superior.

**6. Inversiones Financieras**

Este Colegio no realiza Inversiones financieras que pongan en riesgo el recurso proveniente de transferencias y asignaciones derivadas de Convenio de Coordinación.

**7. Aportaciones de capital.**

Este Colegio es un Organismo Descentralizado representado por un Director General y supervisado por la integración de la Honorable Junta Directiva integrada por representantes del sector público y privado, por lo que no tiene aportaciones de capital, únicamente es financiado por recursos federales, estatales y de ingresos propios generados por el Colegio.

## SECTOR PARAESTATAL

### 8. Bienes Muebles, Inmuebles e Intangibles

Este rubro se integra por los siguientes conceptos:

| CONCEPTO            | IMPORTE              |
|---------------------|----------------------|
| BIENES INMUEBLES    | 152,014,558          |
| BIENES MUEBLES      | 84,881,794           |
| <b>SUMA</b>         | <b>\$236,896,352</b> |
| ACTIVOS INTANGIBLES | 3,883,772            |
| <b>TOTAL</b>        | <b>\$240,780,124</b> |

### 9. Activos intangibles

El valor de los bienes intangibles por la cantidad de \$3,883,772 por la adquisición de software.

### 10. Estimaciones y Deterioros

El Colegio no registra estimaciones y deterioros.

### 11. Otros Activos

Este Colegio no tiene registros de otros activos que se sean identificados.

## Pasivo

### 1. Este rubro se compone por:

Cuentas y Documentos por pagar. Que se integra por proveedores de bienes y servicios que al cierre del primer trimestre quedaron devengados.

Fondos y Bienes de Terceros en Garantía y/o Administración. Que se integra por retenciones de impuesto sobre la renta, cuotas al IMSS, fondo de ahorro retenido y patronal pendiente de pago a trabajadores inactivos, cuotas sindicales retenidas, pensiones alimenticias e impuesto sobre nóminas, conceptos que serán pagados en el mes inmediato posterior.

Pasivos Diferidos. El Colegio no registró durante el trimestre pasivos diferidos

Provisiones. El Colegio no registró durante el trimestre pasivos diferidos

Otros Pasivos. Se integra por cuentas por pagar a corto plazo de asuntos laborales.

A continuación, se presenta la integración de este rubro:

| Concepto                                     | IMPORTE             | Vencimiento |
|--|---------------------|-------------|
| Servicios Personales por pagar a corto plazo | 5,846,818           | Corto plazo |
| Proveedores                                  | 228,905             | Corto plazo |
| Fondo de Administración a cta. de Terceros   | 13,433,959          | Corto plazo |
| Otras cuentas por pagar                      | 74,038              | Corto plazo |
| Provisiones a largo plazo                    | 61,335              | Largo Plazo |
| <b>Suma</b>                                  | <b>\$19,645,055</b> |             |

III) NOTAS AL ESTADO DE VARIACIÓN EN LA HACIENDA PÚBLICA

Durante el trimestre no se registraron afectación al resultado de ejercicios anteriores.

IV) NOTAS AL ESTADO DE FLUJOS DE EFECTIVO

1. Efectivo y equivalentes

En la conciliación de los Flujos de Efectivo Netos de las Actividades de Operación y la cuenta de Ahorro/Desahorro

| Concepto   | 2024              | 2023              |
|--|-------------------|-------------------|
| Efectivo   | 0                 | 0                 |
| Bancos/Tesorería   | 33,617,345        | 56,247,354        |
| Bancos/Dependencias y otros                                    | 0                 | 0                 |
| Inversiones Temporales (Hasta 3 meses)                         | 0                 | 0                 |
| Fondos con Afectación Específica                               | 0                 | 0                 |
| Depósitos de Fondos de Terceros en Garantía y/o Administración | 0                 | 0                 |
| Otros Efectivos y Equivalentes                                 | 0                 | 0                 |
| <b>Total de Efectivos y Equivalentes</b>                       | <b>33,617,345</b> | <b>56,247,354</b> |

2. Actividades de Inversión efectivamente pagadas, respecto del apartado de aplicación.

Durante el primer trimestre no se realizaron adquisiciones de actividades de inversión.

| Adquisiciones de Actividades de Inversión efectivamente pagadas      |          |                    |
|--|----------|--------------------|
| Concepto   | 2024     | 2023               |
| <b>Bienes Inmuebles, Infraestructura y Construcciones en Proceso</b> | <b>0</b> | <b>152,014,558</b> |
| Terrenos   |          | 48,873,277         |
| Viviendas  |          | 0                  |
| Edificios no Habitacionales  |          | 103,141,281        |
| Infraestructura  |          |                    |
| Construcciones en Proceso en Bienes de Dominio Público               |          |                    |
| Otros Bienes Inmuebles   |          |                    |
| <b>Bienes Muebles</b>  | <b>0</b> | <b>84,881,794</b>  |
| Mobiliario y Equipo de Administración                                |          | 45,842,442         |
| Mobiliario y Equipo Educativo y Recreativo                           |          | 6,728,001          |
| Equipo e Instrumental Médico y de Laboratorio                        |          | 14,361,148         |
| Vehículos y Equipo de Transporte                                     |          | 5,269,010          |
| Equipo de defensa y Seguridad  |          |                    |
| Maquinaria, Otros Equipos y Herramientas                             |          | 12,681,193         |
| Colecciones, Obras de Arte y Objetos Valiosos                        |          |                    |
| Activos Biológicos   |          |                    |
| <b>Otras Inversiones</b>   | <b>0</b> | <b>3,883,772</b>   |
| <b>Total</b>   | <b>0</b> | <b>240,780,124</b> |

SECTOR PARAESTATAL

3. Conciliación de los Flujos Netos de las Actividades de Operación y los saldos de Resultados del Ejercicio (Ahorro/Desahorro)

| Concepto   | 2023              | 2023              |
|--|-------------------|-------------------|
| Resultado del ejercicio Ahorro/Desahorro                             | 14,269,823        | 10,363,166        |
| Movimientos de partidas (rubros) que no afectan al efectivo          | 0.00              | 0.00              |
| Depreciación   | 0                 | 0                 |
| Amortización   | 0                 | 0                 |
| Incremento en la provisiones   | 0                 | 0                 |
| Incremento en inversiones producto por revaluación                   | 0                 | 0                 |
| Ganancia/perdida en venta de bienes muebles, inmuebles e intangibles | 0                 | 0                 |
| Incremento en cuentas por cobrar                                     | 0                 | 0                 |
| <b>Flujos de Efectivo Netos de la Actividad de Operación</b>         | <b>14,269,823</b> | <b>10,363,166</b> |

V) CONCILIACIÓN ENTRE LOS INGRESOS PRESUPUESTARIOS Y CONTABLES, ASÍ COMO ENTRE LOS EGRESOS PRESUPUESTARIOS Y LOS GASTOS CONTABLES

| COLEGIO DE ESTUDIOS CIENTÍFICOS Y TECNOLÓGICOS DEL ESTADO DE TLAXCALA              |                       |
|--|-----------------------|
| Conciliación entre los Ingresos Presupuestarios y Contables                        |                       |
| Correspondiente del 01 de enero al 31 de marzo de 2024                             |                       |
| (Cifras en pesos)  |                       |
| <b>1. Total de Ingresos Presupuestarios</b>  | <b>\$ 136,516,554</b> |
| <b>2. Más ingresos contables no presupuestarios</b>                                | <b>\$ -</b>           |
| 2.1 Ingresos Financieros   |                       |
| 2.2 Incremento por variación de inventarios  | \$ -                  |
| 2.3 Disminución del exceso de estimaciones por pérdida o deterioro u obsolescencia | \$ -                  |
| 2.4 Disminución del exceso de provisiones  | \$ -                  |
| 2.5 Otros ingresos y beneficios  | \$ -                  |
| 2.6 Otros ingresos contables no presupuestarios                                    | \$ -                  |
| <b>3. Menos ingresos presupuestarios no contables</b>                              | <b>\$ -</b>           |
| 3.1 Aprovechamientos patrimoniales   | \$ -                  |
| 3.2 Ingresos derivados de financiamientos  | \$ -                  |
| 3.3 Otros Ingresos presupuestarios no contables                                    | \$ -                  |
| <b>4. Total de Ingresos Contables (4 = 1 + 2 - 3)</b>                              | <b>\$ 136,516,554</b> |

CONCILIACIÓN ENTRE LOS EGRESOS PRESUPUESTARIOS Y LOS GASTOS CONTABLES

| <b>COLEGIO DE ESTUDIOS CIENTÍFICOS Y TECNOLÓGICOS DEL ESTADO DE TLAXCALA</b><br>Conciliación entre los Egresos Presupuestarios y los Gastos Contables<br>Correspondiente del 01 de enero al 31 de marzo de 2024<br>(Cifras en pesos) |           |                    |
|--|-----------|--------------------|
| <b>1. Total de egresos (presupuestarios)</b>   | <b>\$</b> | <b>122,246,731</b> |
| <b>2. Menos egresos presupuestarios no contables</b>   | <b>\$</b> | <b>-</b>           |
| 2.1 Materias primas y materiales de producción y comercialización  |           |                    |
| 2.2 Materiales y suministros   |           |                    |
| 2.3 Mobiliario y equipo de administración  |           |                    |
| 2.4 Mobiliario y equipo educacional y recreativo   |           |                    |
| 2.5 Equipo e instrumental médico y de laboratorio  |           |                    |
| 2.6 Vehículos y equipo de transporte   |           |                    |
| 2.7 Equipo de defensa y de seguridad   |           |                    |
| 2.8 Maquinaria, otros equipos y herramientas   |           |                    |
| 2.9 Activos biológicos   |           |                    |
| 2.10 Bienes inmuebles  |           |                    |
| 2.11 Activos intangibles   |           |                    |
| 2.12 Obra pública en bienes de dominio público   |           |                    |
| 2.13 Obra pública en bienes propios  |           |                    |
| 2.14 Acciones y participaciones de capital   |           |                    |
| 2.15 Compra de títulos y valores   |           |                    |
| 2.16 Concesión de préstamos  |           |                    |
| 2.17 Inversiones en fideicomisos, mandatos y otros análogos  |           |                    |
| 2.18 Provisiones para contingencias y otras erogaciones especiales   |           |                    |
| 2.19 Amortización de la deuda pública  |           |                    |
| 2.20 Adeudos de ejercicios presupuestarios no contables  |           |                    |
| 2.21 Otros egresos presupuestarios no contables  |           |                    |
| <b>3. Más Gasto Contables No Presupuestales</b>  |           |                    |
| 3.1 Estimaciones, depreciaciones, deterioros, obsolescencia y amortizaciones   |           |                    |
| 3.2 Provisiones  |           |                    |
| 3.3 Disminución de inventarios   |           |                    |
| 3.4 Aumento por insuficiencia de estimaciones por pérdida o deterioro u obsolescencia  |           |                    |
| 3.5 Aumento por insuficiencia de provisiones   |           |                    |
| 3.6 Otros Gastos   |           |                    |
| 3.7 Otros Gastos Contables No Presupuestales   |           |                    |
| <b>4. Total de Gasto Contable (4 = 1 - 2 + 3)</b>  | <b>\$</b> | <b>122,246,731</b> |


SECTOR PARAESTATAL

---

c) NOTAS DE MEMORIA (CUENTAS DE ORDEN)

El Colegio no registra movimientos de valores que afecten o modifiquen su situación financiera

Bajo protesta de decir verdad declaramos que los Estados Financieros y sus Notas son razonablemente correctos y responsabilidad del emisor



DR. Norberto Cervantes Contreras  
Director General



C.P. Martín Hernández Bautista  
Director de Administración y Finanzas



COLEGIO DE ESTUDIOS CIENTÍFICOS Y TECNOLÓGICOS  
DEL ESTADO DE TLAXCALA

Información Presupuestaria



**EDUCACIÓN**  
SECRETARÍA DE EDUCACIÓN PÚBLICA



**TLAXCALA**  
UNA NUEVA HISTORIA

SECTOR PARAESTATAL

Cuenta Pública 2024  
Sector Paraestatal  
Estado Analítico de Ingresos  
Del 1 de enero al 31 de marzo del 2024

| Rubro de Ingresos                                      | Ingreso            |                                   |                           |  |                    | Diferencia<br>(6 = 5 - 1) |
|--|--------------------|-----------------------------------|---------------------------|--|--------------------|---------------------------|
|  | Estimado<br>(1)    | Ampliaciones y Reducciones<br>(2) | Modificado<br>(3 = 1 + 2) | Devengado<br>(4)                       | Recaudado<br>(5)   |                           |
| Inpuestos  |                    |                                   |                           |  |                    |                           |
| Cuotas y Aportaciones de Seguridad Social              |                    |                                   |                           |  |                    |                           |
| Contribuciones de Mejoras                              |                    |                                   |                           |  |                    |                           |
| Derechos   |                    |                                   |                           |  |                    |                           |
| Productos  | -                  | 154,980                           | 154,980                   | 154,980                                | 154,980            | 154,980                   |
| Aprovechamientos                                       |                    |                                   |                           |  |                    |                           |
| Ingresos por Ventas de Bienes y Servicios              |                    | -                                 | -                         | -                                      | -                  | -                         |
| Participaciones y Aportaciones                         |                    |                                   |                           |  |                    |                           |
| Transferencias, Asignaciones, Subsidios y Otras Ayudas | 587,168,044        | 23,518,408                        | 610,686,452               | 136,361,574                            | 136,361,574        | - 450,806,470             |
| Ingresos Derivados de Financiamientos                  |                    |                                   |                           |  |                    |                           |
| <b>Total</b>   | <b>587,168,044</b> | <b>23,673,388</b>                 | <b>610,841,432</b>        | <b>136,516,554</b>                     | <b>136,516,554</b> | <b>- 450,651,490</b>      |
|  |                    |                                   |                           | <b>Ingresos excedentes<sup>1</sup></b> |                    |                           |

| Estado Analítico de Ingresos<br>Por Fuente de Financiamiento   | Ingreso            |                                   |                           |  |                    | Diferencia<br>(6 = 5 - 1) |
|--|--------------------|-----------------------------------|---------------------------|--|--------------------|---------------------------|
|  | Estimado<br>(1)    | Ampliaciones y Reducciones<br>(2) | Modificado<br>(3 = 1 + 2) | Devengado<br>(4)                       | Recaudado<br>(5)   |                           |
| <b>Ingresos del Poder Ejecutivo Federal o Estatal y de los Municipios</b>  |                    |                                   |                           |  |                    |                           |
| Inpuestos  |                    |                                   |                           |  |                    |                           |
| Cuotas y Aportaciones de Seguridad Social  |                    |                                   |                           |  |                    |                           |
| Contribuciones de Mejoras  |                    |                                   |                           |  |                    |                           |
| Derechos   |                    |                                   |                           |  |                    |                           |
| Productos  |                    |                                   |                           |  |                    |                           |
| Aprovechamientos   |                    |                                   |                           |  |                    |                           |
| Participaciones y Aportaciones   |                    |                                   |                           |  |                    |                           |
| Transferencias, Asignaciones, Subsidios y Otras Ayudas   |                    |                                   |                           |  |                    |                           |
| <b>Ingresos de los Entes Públicos de los Poderes Legislativos y Judicial de los Organos Autonomos y del Sector Paraestatal y Paramunicipal, así como las Empresas Productivas del Estado</b> |                    |                                   |                           |  |                    |                           |
| Cuotas y Aportaciones de Seguridad Social  |                    |                                   |                           |  |                    |                           |
| Productos  | -                  | 154,980                           | 154,980                   | 154,980                                | 154,980            | 154,980                   |
| Ingresos por Ventas de Bienes y Servicios  |                    | -                                 | -                         | -                                      | -                  | -                         |
| Transferencias, Asignaciones, Subsidios y Otras Ayudas   | 587,168,044        | 23,518,408                        | 610,686,452               | 136,361,574                            | 136,361,574        | - 450,806,470             |
| <b>Ingresos derivados de financiamiento</b>  |                    |                                   |                           |  |                    |                           |
| Ingresos Derivados de Financiamientos  |                    |                                   |                           |  |                    |                           |
| <b>Total</b>   | <b>587,168,044</b> | <b>23,673,388</b>                 | <b>610,841,432</b>        | <b>136,516,554</b>                     | <b>136,516,554</b> | <b>- 450,651,490</b>      |
|  |                    |                                   |                           | <b>Ingresos excedentes<sup>1</sup></b> |                    |                           |

Cuenta Pública 2024  
 Sector Paraestatal  
 Estado Analítico del Ejercicio del Presupuesto de Egresos  
 Clasificación Administrativa  
 Del 1 de enero al 31 de marzo del 2024

| Concepto  | Egresos     |                                |               |             |             | Subejercicio<br>6 = ( 3 - 4 ) |
|---|-------------|--------------------------------|---------------|-------------|-------------|-------------------------------|
|   | Aprobado    | Ampliaciones/<br>(Reducciones) | Modificado    | Devengado   | Pagado      |                               |
|   | 1           | 2                              | 3 = ( 1 + 2 ) | 4           | 5           |                               |
| COLEGIO DE ESTUDIOS CIENTIFICOS Y TECNOLOGICOS DEL ESTADO DE TLAXCALA | 587,168,044 | 23,673,388                     | 610,841,432   | 122,246,731 | 116,897,084 | 488,594,701                   |

SECTOR PARAESTATAL

Cuenta Pública 2024  
Sector Paraestatal  
Estado Analítico del Ejercicio del Presupuesto de Egresos  
Clasificación Económica (por Tipo de Gasto)  
Del 1 de enero al 31 de marzo del 2024

| Concepto  | Egresos            |                                |                    |                    |                    | Subejercicio<br>6 = ( 3 - 4 ) |
|---|--------------------|--------------------------------|--------------------|--------------------|--------------------|-------------------------------|
|   | Aprobado           | Ampliaciones/<br>(Reducciones) | Modificado         | Devengado          | Pagado             |                               |
|   | 1                  | 2                              | 3 = ( 1 + 2 )      | 4                  | 5                  |                               |
| Gasto Corriente                                   | 584,085,104        | 23,673,388                     | 607,758,492        | 122,246,731        | 116,897,084        | 485,511,761                   |
| Gasto de Capital                                  | 3,082,940          | -                              | 3,082,940          | -                  | -                  | 3,082,940                     |
| Amortización de la Deuda y Disminución de Pasivos |                    |                                | -                  |                    |                    | -                             |
| <b>Total del Gasto</b>                            | <b>587,168,044</b> | <b>23,673,388</b>              | <b>610,841,432</b> | <b>122,246,731</b> | <b>116,897,084</b> | <b>488,594,701</b>            |

CUENTA PÚBLICA | 2024  
ENTIDAD FEDERATIVA DE TLAXCALA

Cuenta Pública 2024  
Sector Paraestatal  
Estado Analítico del Ejercicio del Presupuesto de Egresos  
Clasificación por Objeto del Gasto (Capítulo y Concepto)  
Del 1 de enero al 31 de marzo del 2024

| Concepto  | Egresos            |                                |                    |                    |                    | Subejercicio<br>6 = (3 - 4) |
|---|--------------------|--------------------------------|--------------------|--------------------|--------------------|-----------------------------|
|   | Aprobado           | Ampliaciones/<br>(Reducciones) | Modificado         | Devengado          | Pagado             |                             |
|   | 1                  | 2                              | 3 = (1 + 2)        | 4                  | 5                  |                             |
| <b>Servicios Personales</b>   | <b>543,563,244</b> | <b>20,743,920</b>              | <b>564,307,164</b> | <b>116,366,292</b> | <b>112,304,816</b> | <b>447,941,872</b>          |
| Remuneraciones al Personal de Carácter Permanente                         | 270,666,296        | -2,728,332                     | 267,937,964        | 60,285,483         | 60,285,483         | 207,652,481                 |
| Remuneraciones al Personal de Carácter Transitorio                        | 424,309            | 0                              | 424,309            | 83,395             | 83,395             | 340,914                     |
| Remuneraciones Adicionales y Especiales                                   | 92,702,720         | 329,003                        | 93,031,723         | 19,048,672         | 19,048,672         | 73,983,051                  |
| Seguridad Social  | 99,896,734         | 2,914,909                      | 102,811,643        | 29,118,396         | 26,347,177         | 73,693,247                  |
| Otras Prestaciones Sociales y Económicas                                  | 79,873,186         | 20,228,340                     | 100,101,526        | 7,829,346          | 6,540,088          | 92,272,179                  |
| Previsiones   | 0                  | 0                              | 0                  | 0                  | 0                  | 0                           |
| Pago de Estímulos a Servidores Públicos                                   | 0                  | 0                              | 0                  | 0                  | 0                  | 0                           |
| <b>Materiales y Suministros</b>   | <b>6,317,700</b>   | <b>-992,011</b>                | <b>5,325,689</b>   | <b>263,757</b>     | <b>260,168</b>     | <b>5,061,931</b>            |
| Materiales de Administración, Emisión de Documentos y Artículos Oficiales | 3,109,100          | -991,460                       | 2,117,640          | 9,370              | 9,370              | 2,108,270                   |
| Alimentos y Utensilios  | 511,100            | -1,223                         | 509,877            | 42,508             | 38,918             | 467,370                     |
| Materias Primas y Materiales de Producción y Comercialización             | 0                  | 0                              | 0                  | 0                  | 0                  | 0                           |
| Materiales y Artículos de Construcción y de Reparación                    | 318,000            | -2,429                         | 315,571            | 6,298              | 6,298              | 309,273                     |
| Productos Químicos, Farmacéuticos y de Laboratorio                        | 224,000            | -953                           | 223,047            | 3,042              | 3,042              | 220,005                     |
| Combustibles, Lubricantes y Aditivos                                      | 954,000            | 0                              | 954,000            | 159,000            | 159,000            | 795,000                     |
| Vestuario, Blancos, Prendas de Protección y Artículos Deportivos          | 177,500            | 2,245                          | 179,745            | 2,245              | 2,245              | 177,500                     |
| Materiales y Suministros Para Seguridad                                   | 0                  | 0                              | 0                  | 0                  | 0                  | 0                           |
| Herramientas, Refacciones y Accesorios Menores                            | 1,024,000          | 1,809                          | 1,025,809          | 41,295             | 41,295             | 984,514                     |
| <b>Servicios Generales</b>  | <b>34,204,160</b>  | <b>3,921,480</b>               | <b>38,125,640</b>  | <b>5,617,682</b>   | <b>4,332,100</b>   | <b>32,507,968</b>           |
| Servicios Básicos   | 5,761,996          | 0                              | 5,761,996          | 590,228            | 590,228            | 5,171,768                   |
| Servicios de Arrendamiento  | 2,456,480          | 0                              | 2,456,480          | 377,482            | 377,482            | 2,078,998                   |
| Servicios Profesionales, Científicos, Técnicos y Otros Servicios          | 14,858,490         | 987,468                        | 15,845,958         | 1,977,884          | 1,787,243          | 13,868,074                  |
| Servicios Financieros, Bancarios y Comerciales                            | 344,114            | -30                            | 344,084            | 8,940              | 8,940              | 335,144                     |
| Servicios de Instalación, Reparación, Mantenimiento y Conservación        | 780,000            | 92                             | 780,092            | 17,144             | 17,144             | 762,948                     |
| Servicios de Comunicación Social y Publicidad.                            | 65,000             | 0                              | 65,000             | 0                  | 0                  | 65,000                      |
| Servicios de Traslado y Viáticos  | 564,190            | 4,481                          | 568,671            | 19,812             | 19,812             | 548,859                     |
| Servicios Oficiales   | 1,151,740          | 0                              | 1,151,740          | 2,564              | 2,564              | 1,149,176                   |
| Otros Servicios Generales   | 8,222,150          | 2,929,468                      | 11,151,618         | 2,623,628          | 1,528,688          | 8,527,990                   |
| <b>Transferencias, Asignaciones, Subsidios y Otras Ayudas</b>             | <b>0</b>           | <b>0</b>                       | <b>0</b>           | <b>0</b>           | <b>0</b>           | <b>0</b>                    |
| Transferencias Internas y Asignaciones al Sector Público                  | 0                  | 0                              | 0                  | 0                  | 0                  | 0                           |
| Transferencias al Resto del Sector Público                                | 0                  | 0                              | 0                  | 0                  | 0                  | 0                           |
| Subsidios y Subvenciones  | 0                  | 0                              | 0                  | 0                  | 0                  | 0                           |
| Ayudas Sociales   | 0                  | 0                              | 0                  | 0                  | 0                  | 0                           |

SECTOR PARAESTATAL

Cuenta Pública 2024  
 Sector Paraestatal  
 Estado Analítico del Ejercicio del Presupuesto de Egresos  
 Clasificación por Objeto del Gasto (Capítulo y Concepto)  
 Del 1 de enero al 31 de marzo del 2024

| Concepto  | Egresos            |                                |                    |                    |                    |          | Subejercicio<br>6 = (3 - 4) |
|---|--------------------|--------------------------------|--------------------|--------------------|--------------------|----------|-----------------------------|
|   | Aprobado           | Ampliaciones/<br>(Reducciones) | Modificado         | Devengado          | Pagado             |          |                             |
|   | 1                  | 2                              | 3 = (1 + 2)        | 4                  | 5                  |          |                             |
| Pensiones y Jubilaciones                                      | 0                  | 0                              | 0                  | 0                  | 0                  | 0        | 0                           |
| Transferencias a Fideicomisos, Mandatos y Otros Análogos      | 0                  | 0                              | 0                  | 0                  | 0                  | 0        | 0                           |
| Transferencias a la Seguridad Social                          | 0                  | 0                              | 0                  | 0                  | 0                  | 0        | 0                           |
| Donativos   | 0                  | 0                              | 0                  | 0                  | 0                  | 0        | 0                           |
| Transferencias al Exterior                                    | 0                  | 0                              | 0                  | 0                  | 0                  | 0        | 0                           |
| <b>Bienes Muebles, Inmuebles e Intangibles</b>                | <b>3,082,940</b>   | <b>0</b>                       | <b>3,082,940</b>   | <b>0</b>           | <b>0</b>           | <b>0</b> | <b>3,082,940</b>            |
| Mobiliario y Equipo de Administración                         | 482,940            | 0                              | 482,940            | 0                  | 0                  | 0        | 482,940                     |
| Mobiliario y Equipo Educacional y Recreativo                  | 0                  | 0                              | 0                  | 0                  | 0                  | 0        | 0                           |
| Equipo e Instrumental Médico y de Laboratorio                 | 0                  | 0                              | 0                  | 0                  | 0                  | 0        | 0                           |
| Vehículos y Equipo de Transporte                              | 0                  | 0                              | 0                  | 0                  | 0                  | 0        | 0                           |
| Equipo de Defensa y Seguridad                                 | 0                  | 0                              | 0                  | 0                  | 0                  | 0        | 0                           |
| Maquinaria, Otros Equipos y Herramientas                      | 0                  | 0                              | 0                  | 0                  | 0                  | 0        | 0                           |
| Activos Biológicos  | 0                  | 0                              | 0                  | 0                  | 0                  | 0        | 0                           |
| Bienes Inmuebles  | 0                  | 0                              | 0                  | 0                  | 0                  | 0        | 0                           |
| Activos Intangibles   | 2,600,000          | 0                              | 2,600,000          | 0                  | 0                  | 0        | 2,600,000                   |
| <b>Inversión Pública</b>                                      | <b>0</b>           | <b>0</b>                       | <b>0</b>           | <b>0</b>           | <b>0</b>           | <b>0</b> | <b>0</b>                    |
| Obra Pública en Bienes de Dominio Público                     | 0                  | 0                              | 0                  | 0                  | 0                  | 0        | 0                           |
| Obra Pública en Bienes Propios                                | 0                  | 0                              | 0                  | 0                  | 0                  | 0        | 0                           |
| Proyectos Productivos y Acciones de Fomento                   | 0                  | 0                              | 0                  | 0                  | 0                  | 0        | 0                           |
| <b>Inversiones Financieras y Otras Provisiones</b>            | <b>0</b>           | <b>0</b>                       | <b>0</b>           | <b>0</b>           | <b>0</b>           | <b>0</b> | <b>0</b>                    |
| Inversiones Para el Fomento de Actividades Productivas.       | 0                  | 0                              | 0                  | 0                  | 0                  | 0        | 0                           |
| Acciones y Participaciones de Capital                         | 0                  | 0                              | 0                  | 0                  | 0                  | 0        | 0                           |
| Compra de Títulos y Valores                                   | 0                  | 0                              | 0                  | 0                  | 0                  | 0        | 0                           |
| Concesión de Préstamos  | 0                  | 0                              | 0                  | 0                  | 0                  | 0        | 0                           |
| Inversiones en Fideicomisos, Mandatos y Otros Análogos        | 0                  | 0                              | 0                  | 0                  | 0                  | 0        | 0                           |
| Otras Inversiones Financieras                                 | 0                  | 0                              | 0                  | 0                  | 0                  | 0        | 0                           |
| Provisiones para Contingencias y Otras Erogaciones Especiales | 0                  | 0                              | 0                  | 0                  | 0                  | 0        | 0                           |
| <b>Participaciones y Aportaciones</b>                         | <b>0</b>           | <b>0</b>                       | <b>0</b>           | <b>0</b>           | <b>0</b>           | <b>0</b> | <b>0</b>                    |
| Participaciones   | 0                  | 0                              | 0                  | 0                  | 0                  | 0        | 0                           |
| Aportaciones  | 0                  | 0                              | 0                  | 0                  | 0                  | 0        | 0                           |
| Convenios   | 0                  | 0                              | 0                  | 0                  | 0                  | 0        | 0                           |
| <b>Deuda Pública</b>  | <b>0</b>           | <b>0</b>                       | <b>0</b>           | <b>0</b>           | <b>0</b>           | <b>0</b> | <b>0</b>                    |
| Amortización de la Deuda Pública                              | 0                  | 0                              | 0                  | 0                  | 0                  | 0        | 0                           |
| Intereses de la Deuda Pública                                 | 0                  | 0                              | 0                  | 0                  | 0                  | 0        | 0                           |
| Comisiones de la Deuda Pública                                | 0                  | 0                              | 0                  | 0                  | 0                  | 0        | 0                           |
| Gastos de la Deuda Pública                                    | 0                  | 0                              | 0                  | 0                  | 0                  | 0        | 0                           |
| Costo por Coberturas  | 0                  | 0                              | 0                  | 0                  | 0                  | 0        | 0                           |
| Apoyos Financieros  | 0                  | 0                              | 0                  | 0                  | 0                  | 0        | 0                           |
| Adeudos de Ejercicios Fiscales Anteriores (Adefas)            | 0                  | 0                              | 0                  | 0                  | 0                  | 0        | 0                           |
| <b>Total del Gasto</b>  | <b>587,168,044</b> | <b>23,873,388</b>              | <b>610,841,432</b> | <b>122,246,731</b> | <b>116,897,084</b> | <b>0</b> | <b>488,594,701</b>          |

Estado Analítico del Ejercicio del Presupuesto de Egresos  
Clasificación Funcional (Finalidad y Función)  
Del 1 de enero al 31 de marzo del 2024

| Concepto  | Egresos            |                                |                    |                    |                    |                    |
|---|--------------------|--------------------------------|--------------------|--------------------|--------------------|--------------------|
|   | Aprobado           | Ampliaciones/<br>(Reducciones) | Modificado         | Devengado          | Pagado             | Subejercicio       |
|   | 1                  | 2                              | 3 = (1 + 2)        | 4                  | 5                  | 6 = (3 - 4)        |
| <b>Gobierno</b>   | 0                  | 0                              | 0                  | 0                  | 0                  | 0                  |
| Legislación   |                    |                                |                    |                    |                    |                    |
| Justicia  |                    |                                |                    |                    |                    |                    |
| Coordinación de la Política de Gobierno   |                    |                                |                    |                    |                    |                    |
| Relaciones Exteriores   |                    |                                |                    |                    |                    |                    |
| Asuntos Financieros y Hacendarios   |                    |                                |                    |                    |                    |                    |
| Seguridad Nacional  |                    |                                |                    |                    |                    |                    |
| Asuntos de Orden Público y de Seguridad Interior  |                    |                                |                    |                    |                    |                    |
| Otros Servicios Generales   |                    |                                |                    |                    |                    |                    |
| <b>Desarrollo Social</b>  | 587,168,044        | 23,673,388                     | 610,841,432        | 122,246,731        | 116,897,084        | 488,594,701        |
| Protección Ambiental  |                    |                                |                    |                    |                    |                    |
| Vivienda y Servicios a la Comunidad   |                    |                                |                    |                    |                    |                    |
| Salud   |                    |                                |                    |                    |                    |                    |
| Recreación, Cultura y Otras Manifestaciones Sociales  |                    |                                |                    |                    |                    |                    |
| Educación   | 587,168,044        | 23,673,388                     | 610,841,432        | 122,246,731        | 116,897,084        | 488,594,701        |
| Protección Social   |                    |                                |                    |                    |                    |                    |
| Otros Asuntos Sociales  |                    |                                |                    |                    |                    |                    |
| <b>Desarrollo Económico</b>   | 0                  | 0                              | 0                  | 0                  | 0                  | 0                  |
| Asuntos Económicos, Comerciales y Laborales en General  |                    |                                |                    |                    |                    |                    |
| Agropecuaria, Silvicultura, Pesca y Caza  |                    |                                |                    |                    |                    |                    |
| Combustibles y Energía  |                    |                                |                    |                    |                    |                    |
| Minería, Manufacturas y Construcción  |                    |                                |                    |                    |                    |                    |
| Transporte  |                    |                                |                    |                    |                    |                    |
| Comunicaciones  |                    |                                |                    |                    |                    |                    |
| Turismo   |                    |                                |                    |                    |                    |                    |
| Ciencia, Tecnología e Innovación  |                    |                                |                    |                    |                    |                    |
| Otras Industrias y Otros Asuntos Económicos   |                    |                                |                    |                    |                    |                    |
| <b>Otras no Clasificadas en Funciones Anteriores</b>  | 0                  | 0                              | 0                  | 0                  | 0                  | 0                  |
| Transacciones de la Deuda Pública / Costo Financiero de la Deuda                              |                    |                                |                    |                    |                    |                    |
| Transferencias, Participaciones y Aportaciones entre Diferentes Niveles y Ordenes de Gobierno |                    |                                |                    |                    |                    |                    |
| Saneamiento del Sistema Financiero  |                    |                                |                    |                    |                    |                    |
| Adeudos de Ejercicios Fiscales Anteriores   |                    |                                |                    |                    |                    |                    |
| <b>Total del Gasto</b>  | <b>587,168,044</b> | <b>23,673,388</b>              | <b>610,841,432</b> | <b>122,246,731</b> | <b>116,897,084</b> | <b>488,594,701</b> |

SECTOR PARAESTATAL

Cuenta Pública 2024  
 Sector Paraestatal  
 Endeudamiento Neto  
 Del 1 de enero al 31 de marzo del 2024

| Identificación de Crédito o Instrumento | Contratación / Colocación<br>A | Amortización<br>B | Endeudamiento Neto<br>C = A - B |
|---|--------------------------------|-------------------|---------------------------------|
| <b>Créditos Bancarios</b>               |                                |                   |                                 |
|   |                                |                   | 0                               |
|   |                                |                   | 0                               |
|   |                                |                   | 0                               |
|   |                                |                   | 0                               |
|   |                                |                   | 0                               |
|   |                                |                   | 0                               |
|   |                                |                   | 0                               |
|   |                                |                   | 0                               |
|   |                                |                   | 0                               |
|   |                                |                   | 0                               |
| Total Créditos Bancarios                | 0                              | 0                 | 0                               |
| <b>Otros Instrumentos de Deuda</b>      |                                |                   |                                 |
|   |                                |                   | 0                               |
|   |                                |                   | 0                               |
|   |                                |                   | 0                               |
|   |                                |                   | 0                               |
|   |                                |                   | 0                               |
|   |                                |                   | 0                               |
|   |                                |                   | 0                               |
|   |                                |                   | 0                               |
|   |                                |                   | 0                               |
| Total Otros Instrumentos de Deuda       | 0                              | 0                 | 0                               |
| TOTAL                                   | 0                              | 0                 | 0                               |



SECTOR PARAESTATAL

| Sector Paraestatal  |             |             |                     |
|---|-------------|-------------|---------------------|
| Indicadores de Postura Fiscal   |             |             |                     |
| Del 1 de enero al 31 de marzo del 2024                                  |             |             |                     |
| Concepto  | Estimado    | Devengado   | Pagado <sup>3</sup> |
| <b>I. Ingresos Presupuestarios (I=1+2)</b>                              | 587,168,044 | 136,516,554 | 136,516,554         |
| 1. Ingresos del Gobierno de la Entidad Federativa <sup>1</sup>          | 587,168,044 | 136,516,554 | 136,516,554         |
| 2. Ingresos del Sector Paraestatal <sup>1</sup>                         | -           | -           | -                   |
| <b>II. Egresos Presupuestarios (II=3+4)</b>                             | 587,168,044 | 122,246,731 | 116,897,084         |
| 3. Egresos del Gobierno de la Entidad Federativa <sup>2</sup>           | 587,168,044 | 122,246,731 | 116,897,084         |
| 4. Egresos del Sector Paraestatal <sup>2</sup>                          | -           | -           | -                   |
| <b>III. Balance Presupuestario (Superávit o Déficit) (III = I - II)</b> | -           | 14,269,823  | 19,619,471          |

| Concepto  | Estimado | Devengado  | Pagado <sup>3</sup> |
|---|----------|------------|---------------------|
| <b>III. Balance presupuestario (Superávit o Déficit)</b>        | -        | 14,269,823 | 19,619,471          |
| <b>IV. Intereses, Comisiones y Gastos de la Deuda</b>           |          |            |                     |
| <b>V. Balance Primario ( Superávit o Déficit) (V= III + IV)</b> | -        | 14,269,823 | 19,619,471          |

| Concepto                                  | Estimado | Devengado | Pagado <sup>3</sup> |
|---|----------|-----------|---------------------|
| <b>A. Financiamiento</b>                  | 0        | 0         | 0                   |
| <b>B. Amortización de la deuda</b>        |          |           |                     |
| <b>C. Financiamiento Neto (C = A - B)</b> | 0        | 0         | 0                   |



COLEGIO DE ESTUDIOS CIENTÍFICOS Y TECNOLÓGICOS  
DEL ESTADO DE TLAXCALA

## Información Programática



**EDUCACIÓN**  
SECRETARÍA DE EDUCACIÓN PÚBLICA



**TLAXCALA**  
UNA NUEVA HISTORIA

SECTOR PARAESTATAL

Cuenta Pública 2024  
Sector Paraestatal  
Gasto por Categoría Programática  
Del 1 de enero al 31 de marzo del 2024

| Concepto   | Egresos            |                                |                    |                    |                    | Subejercicio<br>6 = ( 3 - 4 ) |
|--|--------------------|--------------------------------|--------------------|--------------------|--------------------|-------------------------------|
|  | Aprobado           | Ampliaciones/<br>(Reducciones) | Modificado         | Devengado          | Pagado             |                               |
|  | 1                  | 2                              | 3 = (1 + 2)        | 4                  | 5                  |                               |
| <b>Programas</b>   |                    |                                |                    |                    |                    |                               |
| Subsidios: Sector Social y Privado o Entidades Federativas y Municipios    | 587,168,044        | 23,673,388                     | 610,841,432        | 122,246,731        | 116,897,084        | 488,594,701                   |
| Sujetos a Reglas de Operación  |                    |                                |                    |                    |                    |                               |
| Otros Subsidios  | 587,168,044        | 23,673,388                     | 610,841,432        | 122,246,731        | 116,897,084        | 488,594,701                   |
| Desempeño de las Funciones   | 0                  | 0                              | 0                  | 0                  | 0                  | 0                             |
| Prestación de Servicios Públicos   |                    |                                |                    |                    |                    |                               |
| Provisión de Bienes Públicos   |                    |                                |                    |                    |                    |                               |
| Planeación, seguimiento y evaluación de políticas públicas                 |                    |                                |                    |                    |                    |                               |
| Promoción y fomento  |                    |                                |                    |                    |                    |                               |
| Regulación y supervisión   |                    |                                |                    |                    |                    |                               |
| Funciones de las Fuerzas Armadas (Únicamente Gobierno Federal)             |                    |                                |                    |                    |                    |                               |
| Específicos  |                    |                                |                    |                    |                    |                               |
| Proyectos de Inversión   |                    |                                |                    |                    |                    |                               |
| Administrativos y de Apoyo   | 0                  | 0                              | 0                  | 0                  | 0                  | 0                             |
| Apoyo al proceso presupuestario y para mejorar la eficiencia institucional |                    |                                |                    |                    |                    |                               |
| Apoyo a la función pública y al mejoramiento de la gestión                 |                    |                                |                    |                    |                    |                               |
| Operaciones ajenas   |                    |                                |                    |                    |                    |                               |
| Compromisos  | 0                  | 0                              | 0                  | 0                  | 0                  | 0                             |
| Obligaciones de cumplimiento de resolución jurisdiccional                  |                    |                                |                    |                    |                    |                               |
| Desastres Naturales  |                    |                                |                    |                    |                    |                               |
| Obligaciones   | 0                  | 0                              | 0                  | 0                  | 0                  | 0                             |
| Pensiones y jubilaciones   |                    |                                |                    |                    |                    |                               |
| Aportaciones a la seguridad social   |                    |                                |                    |                    |                    |                               |
| Aportaciones a fondos de estabilización                                    |                    |                                |                    |                    |                    |                               |
| Aportaciones a fondos de inversión y reestructura de pensiones             |                    |                                |                    |                    |                    |                               |
| Programas de Gasto Federalizado (Gobierno Federal)                         | 0                  | 0                              | 0                  | 0                  | 0                  | 0                             |
| Gasto Federalizado   |                    |                                |                    |                    |                    |                               |
| Participaciones a entidades federativas y municipios                       |                    |                                | 0                  |                    |                    | 0                             |
| Costo financiero, deuda o apoyos a deudores y ahorradores de la banca      |                    |                                | 0                  |                    |                    | 0                             |
| Deudores de ejercicios fiscales anteriores                                 |                    |                                | 0                  |                    |                    | 0                             |
| <b>Total del Gasto</b>   | <b>587,168,044</b> | <b>23,673,388</b>              | <b>610,841,432</b> | <b>122,246,731</b> | <b>116,897,084</b> | <b>488,594,701</b>            |

**SEGUIMIENTO DE METAS POR PROYECTO  
 ENERO - MARZO 2024**



Dependencia o Entidad: COLEGIO DE ESTUDIOS CIENTIFICOS Y TECNOLOGICOS DEL ESTADO DE TLAXCALA

Unidad Responsable: COLEGIO DE ESTUDIOS CIENTIFICOS Y TECNOLOGICOS DEL ESTADO DE TLAXCALA

Proyecto: Fortalecimiento de las competencias educativas de los estudiantes del Colegio Fecha: 01/04/2024

| NIVEL | OP  | DESCRIPCIÓN DE META   | META ANUAL |                  | META ENE |      | META FEB |      | META MAR |      | META ABR |      | META MAY |      | META JUN |      | META JUL |      | META AGO |      | META SEPT. |      | META OCT |      | META NOV. |      | META DIC. |      |
|-------|-----|---|------------|------------------|----------|------|----------|------|----------|------|----------|------|----------|------|----------|------|----------|------|----------|------|------------|------|----------|------|-----------|------|-----------|------|
|       |     |   | CANTIDAD   | UNIDAD DE MEDIDA | PROG.    | ALC. | PROG.    | ALC. | PROG.    | ALC. | PROG.    | ALC. | PROG.    | ALC. | PROG.    | ALC. | PROG.    | ALC. | PROG.    | ALC. | PROG.      | ALC. | PROG.    | ALC. | PROG.     | ALC. | PROG.     | ALC. |
| FIN   | F   | PORCENTAJE DEL AVANCE EN LA IMPLEMENTACIÓN Y OPERACIÓN DEL PBR SED  | 69.00%     | Porcentaje       | 0%       | 0%   | 0%       | 0%   | 0%       | 0%   | 0%       | 0%   | 0%       | 0%   | 0%       | 0%   | 0%       | 0%   | 0%       | 0%   | 0%         | 0%   | 0%       | 0%   | 0%        | 0%   | 69%       | 0%   |
| PRO   | P   | PORCENTAJE DEL GASTO EJECUTADO CON RELACIÓN AL PRESUPUESTO AUTORIZADO Y SUS MODIFICACIONES                              | 100.00%    | Porcentaje       | 0%       | 0%   | 0%       | 0%   | 0%       | 0%   | 0%       | 0%   | 0%       | 0%   | 0%       | 0%   | 0%       | 0%   | 0%       | 0%   | 0%         | 0%   | 0%       | 0%   | 0%        | 0%   | 100%      | 0%   |
| COMP  | 1   | PORCENTAJE DE INDICADORES CON CUMPLIMIENTO ADECUADO CON RESPECTO DEL TOTAL DE INDICADORES ESTABLECIDOS EN LOS PROYECTOS | 100.00%    | Porcentaje       | 0%       | 0%   | 0%       | 0%   | 0%       | 0%   | 0%       | 0%   | 0%       | 0%   | 0%       | 0%   | 0%       | 0%   | 0%       | 0%   | 0%         | 0%   | 0%       | 0%   | 0%        | 0%   | 100%      | 0%   |
| ACT   | 1.1 | PORCENTAJE DE PERMANENCIA DE PERSONAL CON RESPECTO AL DEL COMENZO DEL EJERCICIO   | 100.00%    | Porcentaje       | 0%       | 0%   | 0%       | 0%   | 0%       | 0%   | 0%       | 0%   | 0%       | 0%   | 0%       | 0%   | 0%       | 0%   | 0%       | 0%   | 0%         | 0%   | 0%       | 0%   | 0%        | 0%   | 100%      | 0%   |
| ACT   | 1.2 | PORCENTAJE DE EJECUCIÓN DEL PRESUPUESTO   | 100.00%    | Porcentaje       | 7%       | 7%   | 7%       | 4%   | 11%      | 9%   | 4%       | 0%   | 6%       | 0%   | 8%       | 0%   | 6%       | 0%   | 6%       | 0%   | 4%         | 0%   | 11%      | 0%   | 11%       | 0%   | 18%       | 0%   |
| ACT   | 1.3 | PORCENTAJE DE REQUISICIONES AUTORIZADAS O APROBADAS PARA SU EJECUCIÓN   | 100.00%    | Porcentaje       | 10%      | 10%  | 10%      | 10%  | 10%      | 10%  | 10%      | 0%   | 10%      | 0%   | 10%      | 0%   | 10%      | 0%   | 10%      | 0%   | 10%        | 0%   | 10%      | 0%   | 0%        | 0%   | 0%        | 0%   |

ELABORÓ:

MTRA. ISABEL GABRIELA DEL RAZO BECERRA  
 DIRECTORA DE PLANEACIÓN DEL CECYTE - EMSAD

AUTORIZÓ:

DR. NORBERTO CERVANTES CONTRERAS  
 DIRECTOR GENERAL DEL CECYTE - EMSAD



h

SECTOR PARAESTATAL

SEGUIMIENTO DE INDICADORES POR PROYECTO  
ENERO - MARZO 2024

Dependencia o Entidad: COLEGIO DE ESTUDIOS CIENTIFICOS Y TECNOLOGICOS DEL ESTADO DE TLAXCALA  
 Unidad Responsable: COLEGIO DE ESTUDIOS CIENTIFICOS Y TECNOLOGICOS DEL ESTADO DE TLAXCALA  
 Proyecto: 1-01 Control Administrativo (CECyTE - EMSaD) Fecha elaboración: 01/04/2024



| NIV EL | OP | DESCRIPCIÓN DEL INDICADOR   | MÉTODO DE CÁLCULO   | UNIDAD DE MEDIDA | OBJETIVO O PROYECTO AMADO 2024 | FRECUENCIA MEDICIÓN | ENERO     |      |         | FEBRERO   |      |         | MARZO     |      |         | ABRIL     |      |         | MAYO      |      |         | JUNO      |      |         | JULIO     |      |         | AGOSTO    |      |         | SEPTIEMBRE |      |         | OCTUBRE   |      |         | NOVIEMBRE |      |         | DICIEMBRE |      |     |
|--------|----|---|---|------------------|--------------------------------|---------------------|-----------|------|---------|-----------|------|---------|-----------|------|---------|-----------|------|---------|-----------|------|---------|-----------|------|---------|-----------|------|---------|-----------|------|---------|------------|------|---------|-----------|------|---------|-----------|------|---------|-----------|------|-----|
|        |    |   |   |                  |                                |                     | ALCANZADO |      |         | ALCANZADO |      |         | ALCANZADO |      |         | ALCANZADO |      |         | ALCANZADO |      |         | ALCANZADO |      |         | ALCANZADO |      |         | ALCANZADO |      |         | ALCANZADO  |      |         | ALCANZADO |      |         | ALCANZADO |      |         | ALCANZADO |      |     |
|        |    |   |   |                  |                                |                     | NUM       | EN   | RES     | NUM       | EN   | RES     | NUM       | EN   | RES     | NUM       | EN   | RES     | NUM       | EN   | RES     | NUM       | EN   | RES     | NUM       | EN   | RES     | NUM       | EN   | RES     | NUM        | EN   | RES     | NUM       | EN   | RES     | NUM       | EN   | RES     | NUM       | EN   | RES |
| FIN    | F  | CONTRIBUIR EN LA MEJORA DE LOS PROGRAMAS PRESUPUESTARIOS MEDIANTE LA CORRECTA APLICACIÓN DE LOS RECURSOS FÍSICOS ASIGNADOS PARA LA EJECUCIÓN DE LAS ACTIVIDADES, ELEVAR LA EFICIENCIA, EFICACIA Y CALIDAD EN LOS SERVICIOS ASÍ COMO PROMOVER UNA BUENA CALIDAD DE VIDA EN EL GOBIERNO DEL ESTADO DE TLAXCALA. | INDICADOR DE CALIDAD DE SERVICIO                              | PORCENTAJE       | 100%                           | ANUAL               | 0         | 0    | 0%      | 0         | 0    | 0%      | 0         | 0    | 0%      | 0         | 0    | 0%      | 0         | 0    | 0%      | 0         | 0    | 0%      | 0         | 0    | 0%      | 0         | 0    | 0%      | 0          | 0    | 0%      | 0         | 0    | 0%      | 0         | 0    | 0%      |           |      |     |
| PR     | P  | EL COLEGIO DE ESTUDIOS CIENTIFICOS Y TECNOLOGICOS DEL ESTADO DE TLAXCALA REALIZA LA EJECUCIÓN DEL PRESUPUESTO Y LA GESTIÓN DE LAS RECURSOS CIENTÍFICOS  | PRESUPUESTO TOTAL EJECUCIONADO EN EL EJERCICIO PRESUPUESTARIO | MONEDAS          | 100%                           | ANUAL               | 0         | 0    | 0%      | 0         | 0    | 0%      | 0         | 0    | 0%      | 0         | 0    | 0%      | 0         | 0    | 0%      | 0         | 0    | 0%      | 0         | 0    | 0%      | 0         | 0    | 0%      | 0          | 0    | 0%      | 0         | 0    | 0%      | 281283570 | 0    | 0%      |           |      |     |
| CO     | M  | PRESUPUESTO EJECUCIONADO EN EL EJERCICIO  | MONEDAS   | 100%             | ANUAL                          | 0                   | 0         | 0%   | 0       | 0         | 0%   | 0       | 0         | 0%   | 0       | 0         | 0%   | 0       | 0         | 0%   | 0       | 0         | 0%   | 0       | 0         | 0%   | 0       | 0         | 0%   | 0       | 0          | 0%   | 0       | 0         | 0%   | 2500    | 0         | 0%   |         |           |      |     |
| AC     | I  | CONTRIBUIR EN LA MEJORA DE LOS PROGRAMAS PRESUPUESTARIOS MEDIANTE LA CORRECTA APLICACIÓN DE LOS RECURSOS FÍSICOS ASIGNADOS PARA LA EJECUCIÓN DE LAS ACTIVIDADES, ELEVAR LA EFICIENCIA, EFICACIA Y CALIDAD EN LOS SERVICIOS ASÍ COMO PROMOVER UNA BUENA CALIDAD DE VIDA EN EL GOBIERNO DEL ESTADO DE TLAXCALA. | MONEDAS   | 100%             | ANUAL                          | 0                   | 0         | 0%   | 0       | 0         | 0%   | 0       | 0         | 0%   | 0       | 0         | 0%   | 0       | 0         | 0%   | 0       | 0         | 0%   | 0       | 0         | 0%   | 0       | 0         | 0%   | 0       | 0          | 0%   | 0       | 0         | 0%   | 99000   | 0         | 0%   |         |           |      |     |
| AC     | I  | CONTRIBUIR EN LA MEJORA DE LOS PROGRAMAS PRESUPUESTARIOS MEDIANTE LA CORRECTA APLICACIÓN DE LOS RECURSOS FÍSICOS ASIGNADOS PARA LA EJECUCIÓN DE LAS ACTIVIDADES, ELEVAR LA EFICIENCIA, EFICACIA Y CALIDAD EN LOS SERVICIOS ASÍ COMO PROMOVER UNA BUENA CALIDAD DE VIDA EN EL GOBIERNO DEL ESTADO DE TLAXCALA. | MONEDAS   | 100%             | ANUAL                          | 2017500             | 2017500   | 100% | 2017500 | 2017500   | 100% | 2017500 | 2017500   | 100% | 2017500 | 2017500   | 100% | 2017500 | 2017500   | 100% | 2017500 | 2017500   | 100% | 2017500 | 2017500   | 100% | 2017500 | 2017500   | 100% | 2017500 | 2017500    | 100% | 2017500 | 2017500   | 100% | 2017500 | 2017500   | 100% | 2017500 | 2017500   | 100% |     |
| AC     | I  | CONTRIBUIR EN LA MEJORA DE LOS PROGRAMAS PRESUPUESTARIOS MEDIANTE LA CORRECTA APLICACIÓN DE LOS RECURSOS FÍSICOS ASIGNADOS PARA LA EJECUCIÓN DE LAS ACTIVIDADES, ELEVAR LA EFICIENCIA, EFICACIA Y CALIDAD EN LOS SERVICIOS ASÍ COMO PROMOVER UNA BUENA CALIDAD DE VIDA EN EL GOBIERNO DEL ESTADO DE TLAXCALA. | MONEDAS   | 100%             | ANUAL                          | 0                   | 0         | 0%   | 0       | 0         | 0%   | 0       | 0         | 0%   | 0       | 0         | 0%   | 0       | 0         | 0%   | 0       | 0         | 0%   | 0       | 0         | 0%   | 0       | 0         | 0%   | 0       | 0          | 0%   | 0       | 0         | 0%   | 0       | 0         | 0%   | 0       | 0         | 0%   |     |

ELABORÓ:  
  
 MTRA. ISABEL GABRIELA DEL RAZO BECERRA  
 DIRECTORA DE PLANEACIÓN DEL CECYTE - EMSAD

AUTORIZÓ:  
  
 DR. NORBERTO CERVANTES CONTRERAS  
 DIRECTOR GENERAL DEL CECYTE - EMSAD





**SEGUIMIENTO DE METAS POR PROYECTO  
 ENERO - MARZO 2024**

Dependencia o Entidad: COLEGIO DE ESTUDIOS CIENTIFICOS Y TECNOLOGICOS DEL ESTADO DE TLAXCALA

Unidad Responsable: COLEGIO DE ESTUDIOS CIENTIFICOS Y TECNOLOGICOS DEL ESTADO DE TLAXCALA

Proyecto: 2 - 02. PROYECTO INTEGRAL PARA EL FORTALECIMIENTO DE LAS COMPETENCIAS ACADÉMICAS Y PROFESIONALES DE LOS ESTUDIANTES DEL COLEGIO

Fecha:

01/04/2024

| NIVEL | OP  | DESCRIPCIÓN DE META  | META ANUAL |           | META ENE |      | META FEB |      | META MAR |      | META ABR |      | META MAY |      | META JUN |      | META JUL |      | META AGO |      | META SEPT. |      | META OCT |      | META NOV. |      | META DIC. |      |    |
|-------|-----|--|------------|-----------|----------|------|----------|------|----------|------|----------|------|----------|------|----------|------|----------|------|----------|------|------------|------|----------|------|-----------|------|-----------|------|----|
|       |     |  | CANTIDAD   | UNIDAD DE | PROG.    | ALC. | PROG.    | ALC. | PROG.    | ALC. | PROG.    | ALC. | PROG.    | ALC. | PROG.    | ALC. | PROG.    | ALC. | PROG.    | ALC. | PROG.      | ALC. | PROG.    | ALC. | PROG.     | ALC. | PROG.     | ALC. |    |
| FIN   | F   | CONTINUAR A INCREMENTAR EL ÍNDICE DE EFICIENCIA TERMINAL EN EDUCACIÓN MEDIA SUPERIOR EN EL ESTADO DE TLAXCALA                            | 73.00%     | ÍNDICE    | 0%       | 0%   | 0%       | 0%   | 0%       | 0%   | 0%       | 0%   | 0%       | 0%   | 0%       | 0%   | 0%       | 0%   | 0%       | 0%   | 0%         | 0%   | 0%       | 0%   | 0%        | 0%   | 0%        | 77%  | 0% |
| PRO   | P   | AUMENTAR EL ÍNDICE DE EFICIENCIA TERMINAL EN EL COLEGIO PERMITIENDO A LOS JÓVENES CONCLUIR SUS ESTUDIOS DE EDUCACIÓN MEDIA SUPERIOR      | 92%        | ÍNDICE    | 0%       | 0%   | 0%       | 0%   | 0%       | 0%   | 0%       | 0%   | 0%       | 0%   | 0%       | 0%   | 0%       | 0%   | 0%       | 0%   | 0%         | 0%   | 0%       | 0%   | 0%        | 0%   | 0%        | 92%  | 0% |
| COM   | 1   | VINCULAR AL COLEGIO CON LOS DIFERENTES SECTORES PARA EL PROCESO DE DESARROLLO INTEGRAL DE LOS ESTUDIANTES                                | 100.00%    | FORZANTE  | 0%       | 0%   | 0%       | 0%   | 25%      | 25%  | 0%       | 0%   | 0%       | 0%   | 25%      | 0%   | 0%       | 0%   | 0%       | 0%   | 25%        | 0%   | 0%       | 0%   | 0%        | 0%   | 0%        | 25%  | 0% |
| COM   | 2   | GARANTIZAR EL TENDIDO EDUCATIVO A LOS ESTUDIANTES DEL COCYTE EMSAD   | 100.00%    | FORZANTE  | 0%       | 0%   | 0%       | 0%   | 0%       | 0%   | 0%       | 0%   | 0%       | 0%   | 50%      | 0%   | 0%       | 0%   | 0%       | 0%   | 0%         | 0%   | 0%       | 0%   | 0%        | 0%   | 0%        | 50%  | 0% |
| COM   | 3   | FORTALECER LA NORMALIDAD DE TRABAJO EN EL COMISO   | 100.00%    | FORZANTE  | 0%       | 0%   | 0%       | 0%   | 0%       | 0%   | 0%       | 0%   | 0%       | 0%   | 50%      | 0%   | 0%       | 0%   | 0%       | 0%   | 0%         | 0%   | 0%       | 0%   | 0%        | 0%   | 0%        | 50%  | 0% |
| COM   | 4   | PROFESIONALIZAR LA PRÁCTICA DOCENTE PARA MEJORAR EL PROCESO DE ENSEÑANZA APRENDIZAJE   | 100.00%    | FORZANTE  | 0%       | 0%   | 0%       | 0%   | 0%       | 0%   | 0%       | 0%   | 0%       | 0%   | 50%      | 0%   | 0%       | 0%   | 0%       | 0%   | 0%         | 0%   | 0%       | 0%   | 0%        | 0%   | 0%        | 50%  | 0% |
| ACT   | 1.1 | DESIGNAR VISITA PLANTELES EN CONJUNTO CON GOBIERNO ESTATAL YO MUNICIPAL PARA PERFECCIONAR LOS SERVICIOS A DISPOSICIÓN DE LOS ESTUDIANTES | 2.00%      | FORZANTE  | 0%       | 0%   | 0%       | 0%   | 2%       | 0%   | 0%       | 0%   | 0%       | 0%   | 2%       | 0%   | 0%       | 0%   | 0%       | 0%   | 2%         | 0%   | 0%       | 0%   | 0%        | 0%   | 0%        | 2%   | 0% |
| ACT   | 1.2 | FORTALECER LA CULTURA DE PREVENCIÓN PROTECCIÓN Y RESPETO A LOS DERECHOS HUMANOS DE LOS ESTUDIANTES                                       | 100.00%    | FORZANTE  | 0%       | 0%   | 0%       | 0%   | 25%      | 25%  | 0%       | 0%   | 0%       | 0%   | 25%      | 0%   | 0%       | 0%   | 0%       | 0%   | 25%        | 0%   | 0%       | 0%   | 0%        | 0%   | 0%        | 25%  | 0% |
| ACT   | 1.3 | INCORPORAR EN LOS JÓVENES ESTUDIANTES LA PREVENCIÓN DE DERECHOS  | 12.50%     | FORZANTE  | 0%       | 0%   | 0%       | 0%   | 0%       | 0%   | 0%       | 0%   | 0%       | 0%   | 5%       | 0%   | 0%       | 0%   | 0%       | 0%   | 0%         | 0%   | 0%       | 0%   | 0%        | 0%   | 5%        | 0%   | 0% |
| ACT   | 1.4 | DEFINIR DE LOS NUMEROS DE EMERGENCIA PARA ATENDER EMERGENCIAS EN PLANTELES COCYTE Y CENTROS EMSAD  | 100.00%    | FORZANTE  | 0%       | 0%   | 0%       | 0%   | 0%       | 0%   | 0%       | 0%   | 0%       | 0%   | 0%       | 0%   | 0%       | 0%   | 0%       | 0%   | 0%         | 0%   | 0%       | 0%   | 0%        | 0%   | 0%        | 100% | 0% |
| ACT   | 1.5 | REALIZAR INTERCAMBIOS ACADÉMICOS PARA INCENTIVAR A LOS ESTUDIANTES A MEJORAR SU ANDSVECHAM EN EL ESCOLAR                                 | 100.00%    | FORZANTE  | 0%       | 0%   | 0%       | 0%   | 0%       | 0%   | 100%     | 0%   | 0%       | 0%   | 0%       | 0%   | 0%       | 0%   | 0%       | 0%   | 0%         | 0%   | 0%       | 0%   | 0%        | 0%   | 0%        | 0%   | 0% |
| ACT   | 1.6 | FIRMAR CONVENIOS CON LOS DIFERENTES SECTORES PARA BENEFICIAR A LOS ESTUDIANTES   | 100.00%    | FORZANTE  | 0%       | 0%   | 0%       | 0%   | 0%       | 0%   | 0%       | 0%   | 100%     | 0%   | 0%       | 0%   | 0%       | 0%   | 0%       | 0%   | 0%         | 0%   | 0%       | 0%   | 0%        | 0%   | 0%        | 0%   | 0% |
| ACT   | 1.6 | FIRMAR CONVENIOS CON LOS DIFERENTES SECTORES PARA BENEFICIAR A LOS ESTUDIANTES   | 100.00%    | FORZANTE  | 0%       | 0%   | 0%       | 0%   | 100%     | 100% | 0%       | 0%   | 0%       | 0%   | 0%       | 0%   | 0%       | 0%   | 0%       | 0%   | 0%         | 0%   | 0%       | 0%   | 0%        | 0%   | 0%        | 0%   | 0% |
| ACT   | 1.6 | FIRMAR CONVENIOS CON LOS DIFERENTES SECTORES PARA BENEFICIAR A LOS ESTUDIANTES   | 100.00%    | FORZANTE  | 0%       | 0%   | 0%       | 0%   | 0%       | 0%   | 0%       | 0%   | 0%       | 0%   | 0%       | 0%   | 0%       | 0%   | 0%       | 0%   | 100%       | 0%   | 0%       | 0%   | 0%        | 0%   | 0%        | 0%   | 0% |
| ACT   | 1.7 | FORTALECER MECANISMOS DE MEJORA PARA FORTALECER EL MODELO DE FORMACIÓN DUAL  | 100.00%    | FORZANTE  | 0%       | 0%   | 0%       | 0%   | 0%       | 0%   | 0%       | 0%   | 0%       | 0%   | 0%       | 0%   | 0%       | 0%   | 0%       | 0%   | 0%         | 0%   | 100%     | 0%   | 0%        | 0%   | 0%        | 0%   | 0% |
| ACT   | 1.8 | DESARROLLAR ESTRATEGIAS PARA MEJORAR LA CALIDAD Y EXPERIENCIA DE LOS ESTUDIANTES DENTRO DEL MODELO DE FORMACIÓN DUAL                     | 100.00%    | FORZANTE  | 0%       | 0%   | 0%       | 0%   | 0%       | 0%   | 0%       | 0%   | 0%       | 0%   | 0%       | 0%   | 100%     | 0%   | 0%       | 0%   | 0%         | 0%   | 0%       | 0%   | 0%        | 0%   | 0%        | 0%   | 0% |





SECTOR PARAESTATAL

SEGUIMIENTO DE INDICADORES POR PROYECTO  
ENERO - MARZO 2024



Dependencia o Entidad: COLEGIO DE ESTUDIOS CIENTIFICOS Y TECNOLOGICOS DEL ESTADO DE TLAXCALA  
 Unidad Responsable: COLEGIO DE ESTUDIOS CIENTIFICOS Y TECNOLOGICOS DEL ESTADO DE TLAXCALA  
 Proyecto: 2 - 02. PROYECTO INTEGRAL PARA EL FORTALECIMIENTO DE LAS COMPETENCIAS ACADÉMICAS Y PROFESIONALES DE LOS ESTUDIANTES DEL COLEGIO  
 Fecha: 01/04/2024

| EL | OP | DESCRIPCIÓN DEL INDICADOR   | MÉTODO DE CÁLCULO  | UNIDAD DE MEDIDA | OBJETIVO PROGRAMADO | FRECUENCIA MEDICIÓN | ENERO     |     |     | FEBRERO   |     |     | MARZO     |     |      | ABRIL     |     |     | MAYO      |     |     | JUNIO     |     |     | JULIO     |     |     | AGOSTO    |       |     | SEPTIEMBRE |     |     | OCTUBRE   |     |     | NOVIEMBRE |     |     | DICIEMBRE |     |     |
|----|----|---|--|------------------|---------------------|---------------------|-----------|-----|-----|-----------|-----|-----|-----------|-----|------|-----------|-----|-----|-----------|-----|-----|-----------|-----|-----|-----------|-----|-----|-----------|-------|-----|------------|-----|-----|-----------|-----|-----|-----------|-----|-----|-----------|-----|-----|
|    |    |   |  |                  |                     |                     | ALCANZADO |     |     | ALCANZADO |     |     | ALCANZADO |     |      | ALCANZADO |     |     | ALCANZADO |     |     | ALCANZADO |     |     | ALCANZADO |     |     | ALCANZADO |       |     | ALCANZADO  |     |     | ALCANZADO |     |     | ALCANZADO |     |     | ALCANZADO |     |     |
|    |    |   |  |                  |                     |                     | NUM       | DEN | RES | NUM       | DEN | RES | NUM       | DEN | RES  | NUM       | DEN | RES | NUM       | DEN | RES | NUM       | DEN | RES | NUM       | DEN | RES | NUM       | DEN   | RES | NUM        | DEN | RES | NUM       | DEN | RES | NUM       | DEN | RES | NUM       | DEN | RES |
| 1  | 15 | REALIZAR INTERCAMBIOS ACADÉMICOS PARA INCENTIVAR A LOS ESTUDIANTES A MEJORAR SU APROVECHAMIENTO ESCOLAR           | NÚMERO DE INTERCAMBIOS ACADÉMICOS REALIZADOS   | PORCENTAJE       | 1                   | OTRO PERÍODO        | 0         | 0   | 0%  | 0         | 0   | 0%  | 0         | 0   | 0%   | 0         | 1   | 0%  | 0         | 0   | 0%  | 0         | 0   | 0%  | 0         | 0   | 0%  | 0         | 0     | 0%  | 0          | 0   | 0%  | 0         | 0   | 0%  | 0         | 0   | 0%  |           |     |     |
| 1  | 16 | FIRMAR CONVENIOS CON LOS DIFERENTES SECTORES PARA BENEFICIAR A LOS ESTUDIANTES                                    | NÚMERO DE CONVENIOS FIRMADOS POR EL COLEGIO CON EL SECTOR SOCIAL Y PRODUCTIVO                        | PORCENTAJE       | 1                   | OTRO PERÍODO        | 0         | 0   | 0%  | 0         | 0   | 0%  | 0         | 0   | 0%   | 0         | 0   | 0%  | 0         | 1   | 0%  | 0         | 0   | 0%  | 0         | 0   | 0%  | 0         | 1     | 0%  | 0          | 0   | 0%  | 0         | 0   | 0%  | 0         | 0   | 0%  |           |     |     |
| 1  | 18 | FIRMAR CONVENIOS CON LOS DIFERENTES SECTORES PARA BENEFICIAR A LOS ESTUDIANTES                                    | COLEGIO CUENTEN CON OPORTUNIDADES DE INGRESO EN INSTITUCIONES DE EDUCACIÓN SUPERIOR                  | PORCENTAJE       | 1                   | OTRO PERÍODO        | 0         | 0   | 0%  | 0         | 0   | 0%  | 1         | 1   | 100% | 0         | 0   | 0%  | 0         | 0   | 0%  | 0         | 0   | 0%  | 0         | 0   | 0%  | 0         | 0     | 0%  | 0          | 0   | 0%  | 0         | 0   | 0%  | 0         | 0   | 0%  |           |     |     |
| 1  | 18 | FIRMAR CONVENIOS CON LOS DIFERENTES SECTORES PARA BENEFICIAR A LOS ESTUDIANTES                                    | NÚMERO DE CONVENIOS FIRMADOS PARA QUE LOS ESTUDIANTES CUENTEN CON BECAS ACADÉMICAS                   | PORCENTAJE       | 1                   | OTRO PERÍODO        | 0         | 0   | 0%  | 0         | 0   | 0%  | 0         | 0   | 0%   | 0         | 0   | 0%  | 0         | 0   | 0%  | 0         | 0   | 0%  | 0         | 0   | 0%  | 0         | 0     | 0%  | 0          | 0   | 0%  | 0         | 0   | 0%  | 0         | 0   | 0%  |           |     |     |
| 1  | 17 | FORTALECER EL MODELO DE FORMACIÓN   | NÚMERO DE ESTUDIANTES INSCRITOS EN EL MODELO DE FORMACIÓN  | PORCENTAJE       | 40                  | OTRO PERÍODO        | 0         | 0   | 0%  | 0         | 0   | 0%  | 0         | 0   | 0%   | 0         | 0   | 0%  | 0         | 0   | 0%  | 0         | 0   | 0%  | 0         | 0   | 0%  | 0         | 0     | 0%  | 0          | 0   | 0%  | 0         | 0   | 0%  | 0         | 0   | 0%  |           |     |     |
| 1  | 18 | DESARROLLAR ESTRATEGIAS PARA BENEFICIAR LA CALIDAD Y EFICIENCIA DE LOS ESTUDIANTES DENTRO DEL MODELO DE FORMACIÓN | NÚMERO DE EGRESADOS DEL MODELO DE FORMACIÓN  | PORCENTAJE       | 40                  | OTRO PERÍODO        | 0         | 0   | 0%  | 0         | 0   | 0%  | 0         | 0   | 0%   | 0         | 0   | 0%  | 0         | 0   | 0%  | 0         | 0   | 0%  | 0         | 0   | 0%  | 0         | 0     | 0%  | 0          | 0   | 0%  | 0         | 0   | 0%  | 0         | 0   | 0%  |           |     |     |
| 1  | 19 | RECONOCER A ESTUDIANTES QUE CUMPLAN SUS ESTUDIOS DE NIVEL SUPERIOR EN EL MODELO DE FORMACIÓN                      | NÚMERO DE CEREMONIAS PARA RECONOCER A ESTUDIANTES  | PORCENTAJE       | 1                   | OTRO PERÍODO        | 0         | 0   | 0%  | 0         | 0   | 0%  | 0         | 0   | 0%   | 0         | 0   | 0%  | 0         | 0   | 0%  | 0         | 0   | 0%  | 0         | 0   | 0%  | 0         | 0     | 0%  | 0          | 0   | 0%  | 0         | 0   | 0%  | 0         | 0   | 0%  |           |     |     |
| 1  | 19 | APOYAR A TRABAJADORES DE INDUSTRIAS PARA QUE FORTALEZCAN SUS ESTUDIOS DE NIVEL SUPERIOR                           | NÚMERO DE TRABAJADORES DE INDUSTRIAS INSCRITOS EN EL MODELO DE FORMACIÓN                             | PORCENTAJE       | 10                  | OTRO PERÍODO        | 0         | 0   | 0%  | 0         | 0   | 0%  | 0         | 0   | 0%   | 0         | 0   | 0%  | 0         | 0   | 0%  | 0         | 0   | 0%  | 0         | 0   | 0%  | 0         | 0     | 0%  | 0          | 0   | 0%  | 0         | 0   | 0%  | 0         | 0   | 0%  |           |     |     |
| 1  | 21 | CREAR CARRERAS TÉCNICAS ACORDES A LAS NECESIDADES DEL COLEGIO   | NÚMERO DE NUEVAS CARRERAS TÉCNICAS IMPLEMENTADAS EN EL COLEGIO                                       | PORCENTAJE       | 1                   | OTRO PERÍODO        | 0         | 0   | 0%  | 0         | 0   | 0%  | 0         | 0   | 0%   | 0         | 0   | 0%  | 0         | 0   | 0%  | 0         | 0   | 0%  | 0         | 0   | 0%  | 0         | 1     | 0%  | 0          | 0   | 0%  | 0         | 0   | 0%  | 0         | 0   | 0%  |           |     |     |
| 1  | 22 | ACTUALIZAR PLANES Y PROGRAMAS DE ESTUDIO  | NÚMERO DE ACTUALIZACIONES A PLANES Y PROGRAMAS DE ESTUDIO  | PORCENTAJE       | 1                   | OTRO PERÍODO        | 0         | 0   | 0%  | 0         | 0   | 0%  | 0         | 0   | 0%   | 0         | 0   | 0%  | 0         | 0   | 0%  | 0         | 0   | 0%  | 0         | 0   | 0%  | 0         | 1     | 0%  | 0          | 0   | 0%  | 0         | 0   | 0%  | 0         | 0   | 0%  |           |     |     |
| 1  | 23 | DESARROLLAR ESTRATEGIAS DE EVALUACIÓN DEL RENDIMIENTO ESCOLAR DE LOS ESTUDIANTES EN EL COLEGIO                    | NÚMERO DE EVALUACIONES REALIZADAS EN EL COLEGIO  | PORCENTAJE       | 1                   | OTRO PERÍODO        | 0         | 0   | 0%  | 0         | 0   | 0%  | 0         | 0   | 0%   | 0         | 1   | 0%  | 0         | 0   | 0%  | 0         | 0   | 0%  | 0         | 0   | 0%  | 0         | 0     | 0%  | 0          | 0   | 0%  | 0         | 0   | 0%  | 0         | 0   | 0%  |           |     |     |
| 1  | 24 | ATENDER A LA DEMANDA EDUCATIVA EN EL COLEGIO  | NÚMERO DE ESTUDIANTES HOMBRES INSCRITOS EN EL SIGUIENTE CICLO ESCOLAR                                | PORCENTAJE       | 6,125               | OTRO PERÍODO        | 0         | 0   | 0%  | 0         | 0   | 0%  | 0         | 0   | 0%   | 0         | 0   | 0%  | 0         | 0   | 0%  | 0         | 0   | 0%  | 0         | 0   | 0%  | 0         | 6,125 | 0%  | 0          | 0   | 0%  | 0         | 0   | 0%  | 0         | 0   | 0%  |           |     |     |
| 1  | 24 | ATENDER A LA DEMANDA EDUCATIVA EN EL COLEGIO  | NÚMERO DE ESTUDIANTES MUJERES INSCRITAS EN EL SIGUIENTE CICLO ESCOLAR                                | PORCENTAJE       | 6,125               | OTRO PERÍODO        | 0         | 0   | 0%  | 0         | 0   | 0%  | 0         | 0   | 0%   | 0         | 0   | 0%  | 0         | 0   | 0%  | 0         | 0   | 0%  | 0         | 0   | 0%  | 0         | 6,125 | 0%  | 0          | 0   | 0%  | 0         | 0   | 0%  | 0         | 0   | 0%  |           |     |     |
| 1  | 25 | APOYAR ESTUDIANTES PARA REALIZAR TRÁMITES Y ACTIVIDADES ORGANIZADAS POR LA COORDINACIÓN DE BECAS                  | NÚMERO DE ESTUDIANTES BECARIOS EN EL COLEGIO   | PORCENTAJE       | 16,500              | OTRO PERÍODO        | 0         | 0   | 0%  | 0         | 0   | 0%  | 0         | 0   | 0%   | 0         | 0   | 0%  | 0         | 0   | 0%  | 0         | 0   | 0%  | 0         | 0   | 0%  | 0         | 0     | 0%  | 0          | 0   | 0%  | 0         | 0   | 0%  | 0         | 0   | 0%  |           |     |     |
| 1  | 26 | MEJORAR EL RENDIMIENTO ACADÉMICO DE LOS ESTUDIANTES DEL COLEGIO   | NÚMERO DE CEREMONIAS PARA RECONOCER EL LOGRO ACADÉMICO DE LOS ESTUDIANTES                            | PORCENTAJE       | 1                   | OTRO PERÍODO        | 0         | 0   | 0%  | 0         | 0   | 0%  | 0         | 0   | 0%   | 0         | 0   | 0%  | 0         | 0   | 0%  | 0         | 0   | 0%  | 0         | 0   | 0%  | 0         | 0     | 0%  | 0          | 0   | 0%  | 0         | 0   | 0%  | 0         | 0   | 0%  |           |     |     |
| 1  | 27 | DESARROLLAR CURSOS DE CAPACITACIÓN PARA FORTALECER LAS HABILIDADES DE EMPLEABILIDAD DE LOS ESTUDIANTES            | NÚMERO DE CURSOS DE CAPACITACIÓN PARA FORTALECER LAS HABILIDADES DE EMPLEABILIDAD DE LOS ESTUDIANTES | PORCENTAJE       | 4                   | OTRO PERÍODO        | 0         | 0   | 0%  | 0         | 0   | 0%  | 0         | 0   | 0%   | 0         | 0   | 0%  | 0         | 0   | 0%  | 0         | 2   | 0%  | 0         | 0   | 0%  | 0         | 0     | 0%  | 0          | 0   | 0%  | 0         | 0   | 0%  | 0         | 1   | 0%  |           |     |     |



SEGUIMIENTO DE INDICADORES POR PROYECTO  
 ENERO - MARZO 2024

dependencia o Entidad: COLEGIO DE ESTUDIOS CIENTIFICOS Y TECNOLOGICOS DEL ESTADO DE TLAXCALA

Entidad Responsable: COLEGIO DE ESTUDIOS CIENTIFICOS Y TECNOLOGICOS DEL ESTADO DE TLAXCALA

Proyecto: 2 - 02. PROYECTO INTEGRAL PARA EL FORTALECIMIENTO DE LAS COMPETENCIAS ACADÉMICAS Y PROFESIONALES DE LOS ESTUDIANTES DEL

COLEGIO Fecha: 01/04/2024

| CÓDIGO | DESCRIPCIÓN DEL INDICADOR  | MÉTODO DE CÁLCULO  | UNIDAD DE MEDIDA | OBJETIVO PROGRAMADO 2024 | FRECUENCIA DE MEDICIÓN | ENERO     |     | FEBRERO |           |     | MARZO |           |     | ABRIL |           |     | MAYO |           |     | JUNIO |           |     | JULIO |           |     | AGOSTO |           |     | SEPTIEMBRE |           |     | OCTUBRE |           |     | NOVIEMBRE |           |     | DICIEMBRE |  |  |
|--------|--|--|------------------|--------------------------|------------------------|-----------|-----|---------|-----------|-----|-------|-----------|-----|-------|-----------|-----|------|-----------|-----|-------|-----------|-----|-------|-----------|-----|--------|-----------|-----|------------|-----------|-----|---------|-----------|-----|-----------|-----------|-----|-----------|--|--|
|        |  |  |                  |                          |                        | ALCANZADO |     |         | ALCANZADO |     |       | ALCANZADO |     |       | ALCANZADO |     |      | ALCANZADO |     |       | ALCANZADO |     |       | ALCANZADO |     |        | ALCANZADO |     |            | ALCANZADO |     |         | ALCANZADO |     |           | ALCANZADO |     |           |  |  |
|        |  |  |                  |                          |                        | NUM       | DEN | RES     | NUM       | DEN | RES   | NUM       | DEN | RES   | NUM       | DEN | RES  | NUM       | DEN | RES   | NUM       | DEN | RES   | NUM       | DEN | RES    | NUM       | DEN | RES        | NUM       | DEN | RES     | NUM       | DEN | RES       | NUM       | DEN | RES       |  |  |
| 28     | FOMENTAR LA PARTICIPACIÓN DE ESTUDIANTES EN COMPETENCIAS DE CREATIVIDAD E INNOVACIÓN TECNOLÓGICA   | NÚMERO DE ESTUDIANTES QUE PARTICIPARON EN COMPETENCIAS DE CREATIVIDAD E INNOVACIÓN TECNOLÓGICA               | Porcentaje       | 30                       | OTRO PERÍODO           | 0         | 0   | 0%      | 0         | 0   | 0%    | 0         | 0   | 0%    | 0         | 0   | 0%   | 0         | 0   | 0%    | 0         | 0   | 0%    | 0         | 0   | 0%     | 0         | 0   | 0%         | 0         | 0   | 0%      | 0         | 0   | 0%        |           |     |           |  |  |
| 29     | FOMENTAR LA PARTICIPACIÓN DE ESTUDIANTES EN EVENTOS SOCIALES CIENTÍFICOS Y TECNOLÓGICOS  | NÚMERO DE ESTUDIANTES QUE PARTICIPARON EN EVENTOS SOCIALES CIENTÍFICOS Y TECNOLÓGICOS                        | Porcentaje       | 100                      | OTRO PERÍODO           | 0         | 0   | 0%      | 0         | 0   | 0%    | 0         | 0   | 0%    | 0         | 0   | 0%   | 0         | 0   | 0%    | 0         | 0   | 0%    | 0         | 0   | 0%     | 0         | 0   | 0%         | 0         | 0   | 0%      | 0         | 0   | 0%        |           |     |           |  |  |
| 31     | ATENDER A LA DEMANDA EDUCATIVA EN EL EMSAD   | NÚMERO DE ESTUDIANTES DE NUEVO INGRESO EN LA MODALIDAD DE EMSAD (ESPERADOS)                                  | Porcentaje       | 100                      | OTRO PERÍODO           | 0         | 0   | 0%      | 0         | 0   | 0%    | 0         | 0   | 0%    | 0         | 0   | 0%   | 0         | 0   | 0%    | 0         | 0   | 0%    | 0         | 0   | 0%     | 0         | 0   | 0%         | 0         | 0   | 0%      | 0         | 0   | 0%        |           |     |           |  |  |
| 32     | GENERAR ACCIONES DE MEJORA PARA LOS INDICADORES EN LA MODALIDAD DE EMSAD MEDIANTE EL MODELO SIPAE (INDICADORES DE ASISTENCIA, PUNTUALIDAD, APRENDIZAJE Y EVALUACIÓN) | NÚMERO DE INDICADORES DEL EMSAD MEJORADOS EN LA MODALIDAD DE EMSAD   | Porcentaje       | 3                        | OTRO PERÍODO           | 0         | 0   | 0%      | 0         | 0   | 0%    | 0         | 0   | 0%    | 0         | 0   | 0%   | 0         | 0   | 0%    | 0         | 0   | 0%    | 0         | 0   | 0%     | 0         | 0   | 0%         | 0         | 0   | 0%      | 0         | 0   | 0%        |           |     |           |  |  |
| 33     | EQUIPAR LAS SALAS DE CÓMPUTO DE LOS CENTROS EMSAD  | NÚMERO DE EQUIPAMENTOS EN EMSAD REALIZADOS EN LOS CENTROS EMSAD  | Porcentaje       | 1                        | ANUAL                  | 0         | 0   | 0%      | 0         | 0   | 0%    | 0         | 0   | 0%    | 0         | 0   | 0%   | 0         | 0   | 0%    | 0         | 0   | 0%    | 0         | 0   | 0%     | 0         | 0   | 0%         | 0         | 0   | 0%      | 0         | 0   | 0%        |           |     |           |  |  |
| 41     | ACTUALIZAR CAPACITACIÓN Y PROFESIONALIZACIÓN DE DOCENTES Y PERSONAL DE APOYO A LA EDUCACIÓN  | NÚMERO DE CAPACITACIONES REALIZADAS A DOCENTES Y PERSONAL DE APOYO A LA EDUCACIÓN                            | Porcentaje       | 2                        | OTRO PERÍODO           | 0         | 0   | 0%      | 1         | 1   | 50%   | 0         | 0   | 0%    | 0         | 0   | 0%   | 0         | 0   | 0%    | 0         | 0   | 0%    | 0         | 0   | 0%     | 0         | 0   | 0%         | 0         | 0   | 0%      | 0         | 0   | 0%        |           |     |           |  |  |
| 42     | FOMENTAR LA PARTICIPACIÓN POR PARTE DE PERSONAL DOCENTE Y DIRECTIVO EN FORMACIÓN ACADÉMICA POR PARTE DE LA COEFAC  | NÚMERO DE PARTICIPACIONES EN FORMACIÓN ACADÉMICA IMPARTIDA POR LA COEFAC                                     | Porcentaje       | 2                        | OTRO PERÍODO           | 0         | 0   | 0%      | 0         | 0   | 0%    | 0         | 0   | 0%    | 0         | 0   | 0%   | 0         | 0   | 0%    | 0         | 1   | 1     | 100%      | 0   | 0      | 0%        | 0   | 0          | 0%        | 0   | 0       | 0%        | 0   | 0         | 0%        |     |           |  |  |
| 43     | FOMENTAR LA PARTICIPACIÓN DE DOCENTES EN FOROS, SEMINARIOS, CONGRESOS Y EVENTOS SOBRE EDUCACIÓN  | NÚMERO DE PARTICIPACIONES DE DOCENTES EN FOROS, SEMINARIOS, CONGRESOS Y EVENTOS SOBRE EDUCACIÓN              | Porcentaje       | 1                        | OTRO PERÍODO           | 0         | 0   | 0%      | 0         | 0   | 0%    | 0         | 0   | 0%    | 0         | 0   | 0%   | 0         | 0   | 0%    | 0         | 1   | 1     | 100%      | 0   | 0      | 0%        | 0   | 0          | 0%        | 0   | 0       | 0%        | 0   | 0         | 0%        |     |           |  |  |
| 44     | RECONOCER A PERSONAL DOCENTE Y ADMINISTRATIVO POR SU LABOR   | NÚMERO DE RECONOCIMIENTOS ENTREGADOS A PERSONAL DOCENTE Y ADMINISTRATIVO DEL COLEGIO                         | Porcentaje       | 20                       | OTRO PERÍODO           | 9         | 0   | 0%      | 0         | 0   | 0%    | 0         | 0   | 0%    | 0         | 0   | 0%   | 0         | 0   | 0%    | 0         | 0   | 0%    | 0         | 0   | 0%     | 0         | 0   | 0%         | 0         | 0   | 0%      | 0         | 0   | 0%        |           |     |           |  |  |
| 45     | INCENTIVAR AL PERSONAL POR LOGRAR UNA EXCELENCIA ACADÉMICA EN EL COLEGIO   | NÚMERO DE GENERACIONES DE EXCELENCIA ACADÉMICA REALIZADAS PARA RECONOCER EL ESFUERZO ACADÉMICO Y PROFESIONAL | Porcentaje       | 1                        | OTRO PERÍODO           | 0         | 0   | 0%      | 0         | 0   | 0%    | 0         | 0   | 0%    | 0         | 0   | 0%   | 0         | 0   | 0%    | 0         | 0   | 0%    | 0         | 0   | 0%     | 0         | 0   | 0%         | 0         | 0   | 0%      | 0         | 0   | 0%        |           |     |           |  |  |

MIKA KAMILA GARCÍA DEL RAZO (EPPA)  
 DIRECTORA DE PLANEACIÓN DEL COLEGIO EMSAD



SECTOR PARAESTATAL

**SEGUIMIENTO DE METAS POR PROYECTO  
ENERO - MARZO 2024**



Dependencia o Entidad: COLEGIO DE ESTUDIOS CIENTIFICOS Y TECNOLOGICOS DEL ESTADO DE TLAXCALA

Unidad Responsable: COLEGIO DE ESTUDIOS CIENTIFICOS Y TECNOLOGICOS DEL ESTADO DE TLAXCALA

Proyecto: 4 - 04. MAC PROYECTO INTEGRAL PARA MEJORAR LAS CONDICIONES EN EL PROCESO DE ENSEÑANZA - APRENDIZAJE EN EL CECYTE - EMSAD

Fecha: 01/04/2024

| NIVEL | OP | DESCRIPCIÓN DE META  | META ANUAL |                  | META ENE |      | META FEB |      | META MAR |      | META ABR |      | META MAY |      | META JUN |      | META JUL |      | META AGO |      | META SEPT. |      | META OCT |      | META NOV. |      | META DIC. |      |       |
|-------|----|--|------------|------------------|----------|------|----------|------|----------|------|----------|------|----------|------|----------|------|----------|------|----------|------|------------|------|----------|------|-----------|------|-----------|------|-------|
|       |    |  | CANTIDAD   | UNIDAD DE MEDIDA | PROG.    | ALC. | PROG.    | ALC. | PROG.    | ALC. | PROG.    | ALC. | PROG.    | ALC. | PROG.    | ALC. | PROG.    | ALC. | PROG.    | ALC. | PROG.      | ALC. | PROG.    | ALC. | PROG.     | ALC. | PROG.     | ALC. | PROG. |
| FIN   | F  | ÍNDICE DE EFICIENCIA TERMINAL EN EDUCACIÓN MEDIA SUPERIOR EN EL ESTADO DE TLAXCALA   | 77.00%     | ÍNDICE           | 0%       | 0%   | 0%       | 0%   | 0%       | 0%   | 0%       | 0%   | 0%       | 0%   | 0%       | 0%   | 0%       | 0%   | 0%       | 0%   | 0%         | 0%   | 0%       | 0%   | 0%        | 0%   | 0%        | 0%   | 0%    |
| PRO   | P  | ÍNDICE DE EFICIENCIA TERMINAL EN EL COLEGIO  | 92%        | ÍNDICE           | 0%       | 0%   | 0%       | 0%   | 0%       | 0%   | 0%       | 0%   | 0%       | 0%   | 0%       | 0%   | 0%       | 0%   | 0%       | 0%   | 0%         | 0%   | 0%       | 0%   | 0%        | 0%   | 0%        | 0%   |       |
| COM   | 1  | PORCENTAJE DE EVENTOS CIENTÍFICOS, TECNOLÓGICOS, ARTÍSTICOS Y DEPORTIVOS EN BENEFICIO DEL DESARROLLO INTEGRAL DE LOS ESTUDIANTES EN EL COLEGIO | 2          | PORCENTAJE       | 0%       | 0%   | 0%       | 0%   | 0%       | 0%   | 0%       | 0%   | 0%       | 0%   | 0%       | 0%   | 0%       | 0%   | 0%       | 0%   | 0%         | 0%   | 0%       | 0%   | 0%        | 0%   | 0%        | 0%   |       |
| COM   | 2  | PORCENTAJE DE ACCIONES PARA FORTALECER LA LABOR DOCENTE Y ESTUDIANTE EN EL COLEGIO   | 1          | PORCENTAJE       | 0%       | 0%   | 0%       | 0%   | 0%       | 0%   | 0%       | 0%   | 0%       | 0%   | 0%       | 0%   | 0%       | 0%   | 0%       | 0%   | 0%         | 0%   | 0%       | 0%   | 0%        | 0%   | 0%        | 0%   |       |
| COM   | 3  | PORCENTAJE DE ACCIONES PARA MEJORAR EL PROCESO ENSEÑANZA - APRENDIZAJE DE LOS ESTUDIANTES DEL COLEGIO  | 1          | PORCENTAJE       | 0%       | 0%   | 0%       | 0%   | 0%       | 0%   | 0%       | 0%   | 0%       | 0%   | 0%       | 0%   | 0%       | 0%   | 0%       | 0%   | 0%         | 0%   | 0%       | 0%   | 0%        | 0%   | 0%        | 0%   |       |
| COM   | 4  | PORCENTAJE DE ACCIONES PARA LEVANTAR Y MEJORAR LOS PROYECTOS ACADÉMICO-ADMINISTRATIVOS DEL COLEGIO   | 1          | PORCENTAJE       | 0%       | 0%   | 0%       | 0%   | 0%       | 0%   | 0%       | 0%   | 0%       | 0%   | 0%       | 0%   | 0%       | 0%   | 0%       | 0%   | 0%         | 0%   | 0%       | 0%   | 0%        | 0%   | 0%        | 0%   |       |
| COM   | 5  | PORCENTAJE DE ACCIONES DEL COLEGIO PARA FORTALECER LA MOVILIDAD DE EMSAD EN EL ESTADO  | 2          | PORCENTAJE       | 0%       | 0%   | 0%       | 0%   | 0%       | 0%   | 0%       | 0%   | 0%       | 0%   | 0%       | 0%   | 0%       | 0%   | 0%       | 0%   | 0%         | 0%   | 0%       | 0%   | 0%        | 0%   | 0%        | 0%   |       |
| ACT   | 11 | PORCENTAJE DE ESTUDIANTES DEL COLEGIO QUE PARTICIPAN EN LAS ACTIVIDADES HIERARAS DEL CECYTE - EMSAD  | 200        | PORCENTAJE       | 0%       | 0%   | 0%       | 0%   | 0%       | 0%   | 0%       | 0%   | 0%       | 0%   | 0%       | 0%   | 0%       | 0%   | 0%       | 0%   | 0%         | 0%   | 0%       | 0%   | 0%        | 0%   | 0%        | 0%   |       |
| ACT   | 12 | PORCENTAJE DE ESTUDIANTES DEL COLEGIO QUE PARTICIPAN EN EL PROGRAMA "UNA SEMANA CECYTE - EMSAD EN LA COMUNIDAD"                                | 100        | PORCENTAJE       | 0%       | 0%   | 0%       | 0%   | 0%       | 0%   | 0%       | 0%   | 0%       | 0%   | 0%       | 0%   | 0%       | 0%   | 0%       | 0%   | 0%         | 0%   | 0%       | 0%   | 0%        | 0%   | 0%        | 0%   |       |
| ACT   | 13 | PORCENTAJE DE ESTUDIANTES DEL COLEGIO QUE PARTICIPAN EN EVENTOS ACADÉMICOS Y DEPORTIVOS  | 200        | PORCENTAJE       | 0%       | 0%   | 0%       | 0%   | 0%       | 0%   | 0%       | 0%   | 0%       | 0%   | 0%       | 0%   | 0%       | 0%   | 0%       | 0%   | 0%         | 0%   | 0%       | 0%   | 0%        | 0%   | 0%        | 0%   |       |
| ACT   | 14 | PORCENTAJE DE ESTUDIANTES DEL COLEGIO QUE PARTICIPAN EN EVENTOS SOCIALES, CIENTÍFICOS, TECNOLÓGICOS Y ACADÉMICOS                               | 200        | PORCENTAJE       | 0%       | 0%   | 0%       | 0%   | 0%       | 0%   | 0%       | 0%   | 0%       | 0%   | 0%       | 0%   | 0%       | 0%   | 0%       | 0%   | 0%         | 0%   | 0%       | 0%   | 0%        | 0%   | 0%        | 0%   |       |
| ACT   | 15 | PORCENTAJE DE ESTUDIANTES EVALUADOS MEDIANTE LA ESTRATEGIA ESTATAL DE EVALUACIÓN   | 5.600      | PORCENTAJE       | 0%       | 0%   | 0%       | 0%   | 0%       | 0%   | 0%       | 0%   | 0%       | 0%   | 0%       | 0%   | 0%       | 0%   | 0%       | 0%   | 0%         | 0%   | 0%       | 0%   | 0%        | 0%   | 0%        | 0%   |       |
| ACT   | 16 | PORCENTAJE DE INTERCAMBIOS ACADÉMICOS REALIZADOS POR PARTE DE LA COMUNIDAD ESTUDIANTE DEL COLEGIO  | 1          | PORCENTAJE       | 0%       | 0%   | 0%       | 0%   | 0%       | 0%   | 0%       | 0%   | 0%       | 0%   | 0%       | 0%   | 0%       | 0%   | 0%       | 0%   | 0%         | 0%   | 0%       | 0%   | 0%        | 0%   | 0%        | 0%   |       |

|     |      |  |       |            |    |    |     |     |     |     |    |    |    |    |    |    |    |    |    |    |    |    |    |    |    |    |
|-----|------|--|-------|------------|----|----|-----|-----|-----|-----|----|----|----|----|----|----|----|----|----|----|----|----|----|----|----|----|
| ACT | 1.7  | PORCENTAJE DE ESTUDIANTES DEL COLEGIO QUE PARTICIPAN EN FERIAS DE CIENCIA Y TECNOLOGÍA   | 50    | FORCENTAJE | 0% | 0% | 0%  | 0%  | 0%  | 0%  | 0% | 0% | 0% | 0% | 0% | 0% | 0% | 0% | 0% | 0% | 0% | 0% | 0% | 0% | 0% | 0% |
| ACT | 1.8  | PORCENTAJE DE ESTUDIANTES HOMBRES INSCRITOS EN EL COLEGIO EN EL CICLO ESCOLAR 2023 - 2024  | 2550  | FORCENTAJE | 0% | 0% | 0%  | 0%  | 0%  | 0%  | 0% | 0% | 0% | 0% | 0% | 0% | 0% | 0% | 0% | 0% | 0% | 0% | 0% | 0% | 0% | 0% |
| ACT | 1.8  | PORCENTAJE DE ESTUDIANTES MUJERES INSCRITAS EN EL COLEGIO PARA EL CICLO ESCOLAR 2024 - 2025  | 2450  | FORCENTAJE | 0% | 0% | 0%  | 0%  | 0%  | 0%  | 0% | 0% | 0% | 0% | 0% | 0% | 0% | 0% | 0% | 0% | 0% | 0% | 0% | 0% | 0% | 0% |
| ACT | 1.9  | PORCENTAJE DE ESTUDIANTES PARTICIPANTES EN LOS FESTIVALES DE ARTE Y CULTURA A NIVEL ESTATAL Y NACIONAL   | 200   | FORCENTAJE | 0% | 0% | 0%  | 0%  | 0%  | 0%  | 0% | 0% | 0% | 0% | 0% | 0% | 0% | 0% | 0% | 0% | 0% | 0% | 0% | 0% | 0% | 0% |
| ACT | 1.10 | PORCENTAJE DE ESTUDIANTES DE PLANTEL CECYTE - EMSAD INSCRITOS EN EL MODELO DE FORMACIÓN DUAL   | 43    | FORCENTAJE | 0% | 0% | 0%  | 0%  | 0%  | 0%  | 0% | 0% | 0% | 0% | 0% | 0% | 0% | 0% | 0% | 0% | 0% | 0% | 0% | 0% | 0% | 0% |
| ACT | 1.11 | PORCENTAJE DE EGRESADOS DEL COLEGIO MEDIANTE EL MODELO DE FORMACIÓN DUAL   | 43    | FORCENTAJE | 0% | 0% | 0%  | 0%  | 0%  | 0%  | 0% | 0% | 0% | 0% | 0% | 0% | 0% | 0% | 0% | 0% | 0% | 0% | 0% | 0% | 0% | 0% |
| ACT | 1.12 | PORCENTAJE DE ESTUDIANTES QUE PARTICIPAN EN EVENTOS DE INTERMUNICIPALIDAD ESTATAL Y NACIONAL   | 100   | FORCENTAJE | 0% | 0% | 0%  | 0%  | 0%  | 0%  | 0% | 0% | 0% | 0% | 0% | 0% | 0% | 0% | 0% | 0% | 0% | 0% | 0% | 0% | 0% | 0% |
| ACT | 1.13 | PORCENTAJE DE ENCUENTROS DE CIENCIA, TECNOLOGÍA Y EXPO. GENCIAS EN LOS QUE PARTICIPAN ESTUDIANTES DEL COLEGIO  | 50    | FORCENTAJE | 0% | 0% | 0%  | 0%  | 0%  | 0%  | 0% | 0% | 0% | 0% | 0% | 0% | 0% | 0% | 0% | 0% | 0% | 0% | 0% | 0% | 0% | 0% |
| ACT | 2.1  | PORCENTAJE DE CONVENIOS SUSCRITOS POR LA DIRECCIÓN GENERAL DEL CECYTE - EMSAD  | 3     | FORCENTAJE | 0% | 0% | 0%  | 0%  | 33% | 33% | 0% | 0% | 0% | 0% | 0% | 0% | 0% | 0% | 0% | 0% | 0% | 0% | 0% | 0% | 0% | 0% |
| ACT | 2.2  | PORCENTAJE DE CEREMONIAS DE EXCELENCIA ACADÉMICA REALIZADAS  | 1     | FORCENTAJE | 0% | 0% | 0%  | 0%  | 0%  | 0%  | 0% | 0% | 0% | 0% | 0% | 0% | 0% | 0% | 0% | 0% | 0% | 0% | 0% | 0% | 0% | 0% |
| ACT | 2.3  | PORCENTAJE DE RECONOCIMIENTOS ENTREGADOS AL MÉRITO ACADÉMICO ADMINISTRATIVO Y PRÁCTICA EDUCATIVA EN EL COLEGIO   | 1     | FORCENTAJE | 0% | 0% | 0%  | 0%  | 0%  | 0%  | 0% | 0% | 0% | 0% | 0% | 0% | 0% | 0% | 0% | 0% | 0% | 0% | 0% | 0% | 0% | 0% |
| ACT | 2.4  | PORCENTAJE DE RECONOCIMIENTOS ENTREGADOS AL MÉRITO ADMINISTRATIVO DE PROPIEDAD DE ESTUDIANTES POR PLANTEL QUE RECIBEN UN RECONOCIMIENTO POR SU LABOR ESTUDIANTIL EN EL COLEGIO | 20    | FORCENTAJE | 0% | 0% | 0%  | 0%  | 0%  | 0%  | 0% | 0% | 0% | 0% | 0% | 0% | 0% | 0% | 0% | 0% | 0% | 0% | 0% | 0% | 0% | 0% |
| ACT | 2.5  | PROPIEDAD DE ESTUDIANTES POR PLANTEL QUE RECIBEN UN RECONOCIMIENTO POR SU LABOR ESTUDIANTIL EN EL COLEGIO  | 4     | FORCENTAJE | 0% | 0% | 0%  | 0%  | 0%  | 0%  | 0% | 0% | 0% | 0% | 0% | 0% | 0% | 0% | 0% | 0% | 0% | 0% | 0% | 0% | 0% | 0% |
| ACT | 2.6  | PORCENTAJE DE ESTUDIANTES DEL COLEGIO BENEFICIADOS CON BECAS BENTO JIMÉZ   | 10500 | FORCENTAJE | 0% | 0% | 0%  | 0%  | 0%  | 0%  | 0% | 0% | 0% | 0% | 0% | 0% | 0% | 0% | 0% | 0% | 0% | 0% | 0% | 0% | 0% | 0% |
| ACT | 3.1  | PORCENTAJE DE JORNADAS DE LABORES SOCIOEMOCIONALES REALIZADAS EN PLANTEL DEL COLEGIO   | 2     | FORCENTAJE | 0% | 0% | 0%  | 0%  | 50% | 50% | 0% | 0% | 0% | 0% | 0% | 0% | 0% | 0% | 0% | 0% | 0% | 0% | 0% | 0% | 0% | 0% |
| ACT | 3.2  | PORCENTAJE DE CAPACITACIONES REALIZADAS AL PERSONAL INFORMATICO, DOCENTE Y DE APOYO PARA EL APROVECHAMIENTO ÓPTIMO DE LOS CENTROS DE COMPUTO DEL COLEGIO                       | 2     | FORCENTAJE | 0% | 0% | 0%  | 0%  | 0%  | 0%  | 0% | 0% | 0% | 0% | 0% | 0% | 0% | 0% | 0% | 0% | 0% | 0% | 0% | 0% | 0% | 0% |
| ACT | 3.3  | PORCENTAJE DE AGENTES EDUCATIVOS DEL COLEGIO CERTIFICADOS EN HABILIDADES SOCIOEMOCIONALES  | 200   | FORCENTAJE | 0% | 0% | 0%  | 0%  | 0%  | 0%  | 0% | 0% | 0% | 0% | 0% | 0% | 0% | 0% | 0% | 0% | 0% | 0% | 0% | 0% | 0% | 0% |
| ACT | 3.4  | PORCENTAJE DE DIRECTIVOS CERTIFICADOS EN EL PROGRAMA DEL NUEVO MARCO CURRICULAR COMINDE EDUCACIÓN MEDIA SUPERIOR   | 32    | FORCENTAJE | 0% | 0% | 0%  | 0%  | 0%  | 0%  | 0% | 0% | 0% | 0% | 0% | 0% | 0% | 0% | 0% | 0% | 0% | 0% | 0% | 0% | 0% | 0% |
| ACT | 3.5  | PORCENTAJE DE DOCENTES QUE CUMPLAN EL PROCESO DE CAPACITACIÓN, ACTUALIZACIÓN Y PROFESIONALIZACIÓN EN EL COLEGIO  | 600   | FORCENTAJE | 0% | 0% | 50% | 50% | 0%  | 0%  | 0% | 0% | 0% | 0% | 0% | 0% | 0% | 0% | 0% | 0% | 0% | 0% | 0% | 0% | 0% | 0% |
| ACT | 3.6  | PORCENTAJE DE PADRES DE FAMILIA Y TUTOROS QUE PARTICIPAN EN REUNIONES PARA LA EDUCACIÓN DE SUS HIJOS   | 8000  | FORCENTAJE | 0% | 0% | 0%  | 0%  | 50% | 50% | 0% | 0% | 0% | 0% | 0% | 0% | 0% | 0% | 0% | 0% | 0% | 0% | 0% | 0% | 0% | 0% |

L

SECTOR PARAESTATAL

|     |     |  |     |            |    |    |    |      |      |     |    |    |    |    |    |    |    |    |    |    |    |    |    |    |    |    |    |
|-----|-----|--|-----|------------|----|----|----|------|------|-----|----|----|----|----|----|----|----|----|----|----|----|----|----|----|----|----|----|
| ACT | 37  | PORCENTAJE DE REUNIONES EN PLANTELES PARA IMPLEMENTAR EL PROGRAMA "ESCUELA PARA PADRES" EN EL COLEGIO                        | 150 | PORCENTAJE | 0% | 0% | 0% | 0%   | 50%  | 50% | 0% | 0% | 0% | 0% | 0% | 0% | 0% | 0% | 0% | 0% | 0% | 0% | 0% | 0% | 0% | 0% | 0% |
| ACT | 38  | PORCENTAJE DE ACCIONES IMPLEMENTADAS PARA LLEVAR A CABO EL PROCESO DE ADMISIÓN, PROMOCIÓN Y PERMANENCIA DEL PERSONAL DOCENTE | 1   | PORCENTAJE | 0% | 0% | 0% | 0%   | 0%   | 0%  | 0% | 0% | 0% | 0% | 0% | 0% | 0% | 0% | 0% | 0% | 0% | 0% | 0% | 0% | 0% | 0% | 0% |
| ACT | 39  | PORCENTAJE DE COLEGIADOS REALIZADOS PARA LA ELABORACIÓN DE SECUENCIAS DIDÁCTICAS ARGUMENTADAS                                | 2   | PORCENTAJE | 0% | 0% | 0% | 50%  | 50%  | 0%  | 0% | 0% | 0% | 0% | 0% | 0% | 0% | 0% | 0% | 0% | 0% | 0% | 0% | 0% | 0% | 0% | 0% |
| ACT | 310 | PORCENTAJE DE DEBERES DEL PROGRAMA "MEJORES HIJOS POR MEJORES PADRES" REALIZADOS   | 1   | PORCENTAJE | 0% | 0% | 0% | 0%   | 25%  | 25% | 0% | 0% | 0% | 0% | 0% | 0% | 0% | 0% | 0% | 0% | 0% | 0% | 0% | 0% | 0% | 0% | 0% |
| ACT | 311 | PORCENTAJE DE ACCIONES IMPLEMENTADAS PARA LLEVAR A CABO LOS PROGRAMAS DE ORIENTACIÓN EDUCATIVA                               | 2   | PORCENTAJE | 0% | 0% | 0% | 0%   | 0%   | 0%  | 0% | 0% | 0% | 0% | 0% | 0% | 0% | 0% | 0% | 0% | 0% | 0% | 0% | 0% | 0% | 0% | 0% |
| ACT | 41  | PORCENTAJE DE SISTEMAS INFORMÁTICOS EN FUNCIÓN PARA LA EFICIENCIA DE LOS PROCESOS ACADÉMICOS Y ADMINISTRATIVOS DEL COLEGIO   | 1   | PORCENTAJE | 0% | 0% | 0% | 100% | 100% | 0%  | 0% | 0% | 0% | 0% | 0% | 0% | 0% | 0% | 0% | 0% | 0% | 0% | 0% | 0% | 0% | 0% | 0% |
| ACT | 42  | PORCENTAJE DE PROCESOS ADMINISTRATIVOS (HUMANOS, FINANCIEROS Y MATERIALES) SISTEMATIZADOS EN EL COLEGIO                      | 1   | PORCENTAJE | 0% | 0% | 0% | 0%   | 0%   | 0%  | 0% | 0% | 0% | 0% | 0% | 0% | 0% | 0% | 0% | 0% | 0% | 0% | 0% | 0% | 0% | 0% | 0% |
| ACT | 43  | PORCENTAJE DE DOCUMENTOS NORMATIVOS PUBLICADOS E IMPLEMENTADOS EN EL COLEGIO   | 2   | PORCENTAJE | 0% | 0% | 0% | 0%   | 0%   | 0%  | 0% | 0% | 0% | 0% | 0% | 0% | 0% | 0% | 0% | 0% | 0% | 0% | 0% | 0% | 0% | 0% | 0% |
| ACT | 44  | PORCENTAJE DE DOCUMENTOS DE CONTROL INTERNO IMPLEMENTADOS EN EL COLEGIO  | 1   | PORCENTAJE | 0% | 0% | 0% | 0%   | 0%   | 0%  | 0% | 0% | 0% | 0% | 0% | 0% | 0% | 0% | 0% | 0% | 0% | 0% | 0% | 0% | 0% | 0% | 0% |
| ACT | 51  | PORCENTAJE DE ESTUDIANTES DE NUEVO INGRESO INTERIORS EN LA MODALIDAD DE EMSAD  | 900 | PORCENTAJE | 0% | 0% | 0% | 0%   | 0%   | 0%  | 0% | 0% | 0% | 0% | 0% | 0% | 0% | 0% | 0% | 0% | 0% | 0% | 0% | 0% | 0% | 0% | 0% |
| ACT | 52  | PORCENTAJE DE INDICADORES MEJORADOS EN LA MODALIDAD DE EMSAD   | 3   | PORCENTAJE | 0% | 0% | 0% | 0%   | 0%   | 0%  | 0% | 0% | 0% | 0% | 0% | 0% | 0% | 0% | 0% | 0% | 0% | 0% | 0% | 0% | 0% | 0% | 0% |
| ACT | 53  | PORCENTAJE DE CENTROS EMSAD CON SEÑAS DE COMPROBACIÓN EN EL AÑO  | 1   | PORCENTAJE | 0% | 0% | 0% | 0%   | 0%   | 0%  | 0% | 0% | 0% | 0% | 0% | 0% | 0% | 0% | 0% | 0% | 0% | 0% | 0% | 0% | 0% | 0% | 0% |

ELABORÓ:

MTRA. ISABEL GABRIELA DEL RAZO BECERRA  
DIRECTORA DE PLANEACIÓN DEL CECYTE - EMSAD

DR. NORBERTO CERVANTES CONTRERAS  
DIRECTOR GENERAL DEL CECYTE - EMSAD



1



SEGUIMIENTO DE INDICADORES POR PROYECTO  
 ENERO - MARZO 2024

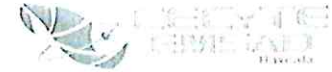
Dependencia o Entidad: COLEGIO DE ESTUDIOS CIENTIFICOS Y TECNOLOGICOS DEL ESTADO DE TLAXCALA  
 Unidad Responsable: COLEGIO DE ESTUDIOS CIENTIFICOS Y TECNOLOGICOS DEL ESTADO DE TLAXCALA  
 Proyecto: 4 - 04. MAC PROYECTO INTEGRAL PARA MEJORAR LAS CONDICIONES EN EL PROCESO DE ENSEÑANZA - APRENDIZAJE EN EL CECYTE - EMSAD Fecha: 01/04/2024

| NIVEL | OP  | DESCRIPCIÓN DEL INDICADOR   | MÉTODO DE CÁLCULO  | UNIDAD DE MEDIDA | OBJETIVO PROGRAMADO 2024 | FRECUENCIA | ENERO     |     |     | FEBRERO |           |     | MARZO |     |           | ABRIL |     |     | MAYO      |     |     | JUNIO |           |     | JULIO |     |           | AGOSTO |     |     | SEPTIEMBRE |     |     | OCTUBRE |           |     | NOVIEMBRE |     |           | DICIEMBRE |     |     |
|-------|-----|---|--|------------------|--------------------------|------------|-----------|-----|-----|---------|-----------|-----|-------|-----|-----------|-------|-----|-----|-----------|-----|-----|-------|-----------|-----|-------|-----|-----------|--------|-----|-----|------------|-----|-----|---------|-----------|-----|-----------|-----|-----------|-----------|-----|-----|
|       |     |   |  |                  |                          |            | ALCANZADO | NUM | DEN | RES     | ALCANZADO | NUM | DEN   | RES | ALCANZADO | NUM   | DEN | RES | ALCANZADO | NUM | DEN | RES   | ALCANZADO | NUM | DEN   | RES | ALCANZADO | NUM    | DEN | RES | ALCANZADO  | NUM | DEN | RES     | ALCANZADO | NUM | DEN       | RES | ALCANZADO | NUM       | DEN | RES |
| FIN   | F   | CONTRIBUIR A INCREMENTAR EL NIVEL DE EFICIENCIA TERMINAL EN EDUCACIÓN SUPERIOR EN EL ESTADO DE TLAXCALA | ÍNDICE DE EFICIENCIA TERMINAL EN EDUCACIÓN SUPERIOR EN EL ESTADO DE TLAXCALA | ÍNDICE           | 77.00%                   | ANUAL      | 0         | 0   | 0%  | 0       | 0         | 0%  | 0     | 0   | 0%        | 0     | 0   | 0%  | 0         | 0   | 0%  | 0     | 0         | 0%  | 0     | 0   | 0%        | 0      | 0   | 0%  | 0          | 0   | 0%  | 0       | 0         | 0%  | 0         | 0   | 0%        |           |     |     |
| PRO   | P   | CONTRIBUIR A INCREMENTAR EL NIVEL DE EFICIENCIA TERMINAL EN EDUCACIÓN SUPERIOR EN EL ESTADO DE TLAXCALA | ÍNDICE DE EFICIENCIA TERMINAL EN EDUCACIÓN SUPERIOR EN EL ESTADO DE TLAXCALA | ÍNDICE           | 50%                      | ANUAL      | 0         | 0   | 0%  | 0       | 0         | 0%  | 0     | 0   | 0%        | 0     | 0   | 0%  | 0         | 0   | 0%  | 0     | 0         | 0%  | 0     | 0   | 0%        | 0      | 0   | 0%  | 0          | 0   | 0%  | 0       | 0         | 0%  | 0         | 0   | 0%        |           |     |     |
| COM   | 1   | CONTRIBUIR A INCREMENTAR EL NIVEL DE EFICIENCIA TERMINAL EN EDUCACIÓN SUPERIOR EN EL ESTADO DE TLAXCALA | ÍNDICE DE EFICIENCIA TERMINAL EN EDUCACIÓN SUPERIOR EN EL ESTADO DE TLAXCALA | ÍNDICE           | 2                        | SEMI ANUAL | 0         | 0   | 0%  | 0       | 0         | 0%  | 0     | 0   | 0%        | 0     | 0   | 0%  | 0         | 0   | 0%  | 0     | 0         | 0%  | 0     | 0   | 0%        | 0      | 0   | 0%  | 0          | 0   | 0%  | 0       | 0         | 0%  | 0         | 0   | 0%        |           |     |     |
| COM   | 2   | CONTRIBUIR A INCREMENTAR EL NIVEL DE EFICIENCIA TERMINAL EN EDUCACIÓN SUPERIOR EN EL ESTADO DE TLAXCALA | ÍNDICE DE EFICIENCIA TERMINAL EN EDUCACIÓN SUPERIOR EN EL ESTADO DE TLAXCALA | ÍNDICE           | 1                        | ANUAL      | 0         | 0   | 0%  | 0       | 0         | 0%  | 0     | 0   | 0%        | 0     | 0   | 0%  | 0         | 0   | 0%  | 0     | 0         | 0%  | 0     | 0   | 0%        | 0      | 0   | 0%  | 0          | 0   | 0%  | 0       | 0         | 0%  | 0         | 0   | 0%        |           |     |     |
| COM   | 3   | CONTRIBUIR A INCREMENTAR EL NIVEL DE EFICIENCIA TERMINAL EN EDUCACIÓN SUPERIOR EN EL ESTADO DE TLAXCALA | ÍNDICE DE EFICIENCIA TERMINAL EN EDUCACIÓN SUPERIOR EN EL ESTADO DE TLAXCALA | ÍNDICE           | 4                        | SEMI ANUAL | 0         | 0   | 0%  | 0       | 0         | 0%  | 0     | 0   | 0%        | 0     | 0   | 0%  | 0         | 0   | 0%  | 0     | 0         | 0%  | 0     | 0   | 0%        | 0      | 0   | 0%  | 0          | 0   | 0%  | 0       | 0         | 0%  | 0         | 0   | 0%        |           |     |     |
| COM   | 4   | CONTRIBUIR A INCREMENTAR EL NIVEL DE EFICIENCIA TERMINAL EN EDUCACIÓN SUPERIOR EN EL ESTADO DE TLAXCALA | ÍNDICE DE EFICIENCIA TERMINAL EN EDUCACIÓN SUPERIOR EN EL ESTADO DE TLAXCALA | ÍNDICE           | 1                        | ANUAL      | 0         | 0   | 0%  | 0       | 0         | 0%  | 0     | 0   | 0%        | 0     | 0   | 0%  | 0         | 0   | 0%  | 0     | 0         | 0%  | 0     | 0   | 0%        | 0      | 0   | 0%  | 0          | 0   | 0%  | 0       | 0         | 0%  | 0         | 0   | 0%        |           |     |     |
| COM   | 5   | CONTRIBUIR A INCREMENTAR EL NIVEL DE EFICIENCIA TERMINAL EN EDUCACIÓN SUPERIOR EN EL ESTADO DE TLAXCALA | ÍNDICE DE EFICIENCIA TERMINAL EN EDUCACIÓN SUPERIOR EN EL ESTADO DE TLAXCALA | ÍNDICE           | 2                        | SEMI ANUAL | 0         | 0   | 0%  | 0       | 0         | 0%  | 0     | 0   | 0%        | 0     | 0   | 0%  | 0         | 0   | 0%  | 0     | 0         | 0%  | 0     | 0   | 0%        | 0      | 0   | 0%  | 0          | 0   | 0%  | 0       | 0         | 0%  | 0         | 0   | 0%        |           |     |     |
| ACT   | 1.1 | CONTRIBUIR A INCREMENTAR EL NIVEL DE EFICIENCIA TERMINAL EN EDUCACIÓN SUPERIOR EN EL ESTADO DE TLAXCALA | ÍNDICE DE EFICIENCIA TERMINAL EN EDUCACIÓN SUPERIOR EN EL ESTADO DE TLAXCALA | ÍNDICE           | 200                      | ANUAL      | 0         | 0   | 0%  | 0       | 0         | 0%  | 0     | 0   | 0%        | 0     | 0   | 0%  | 0         | 0   | 0%  | 0     | 0         | 0%  | 0     | 0   | 0%        | 0      | 0   | 0%  | 0          | 0   | 0%  | 0       | 0         | 0%  | 0         | 0   | 0%        |           |     |     |
| ACT   | 1.2 | CONTRIBUIR A INCREMENTAR EL NIVEL DE EFICIENCIA TERMINAL EN EDUCACIÓN SUPERIOR EN EL ESTADO DE TLAXCALA | ÍNDICE DE EFICIENCIA TERMINAL EN EDUCACIÓN SUPERIOR EN EL ESTADO DE TLAXCALA | ÍNDICE           | 100                      | ANUAL      | 0         | 0   | 0%  | 0       | 0         | 0%  | 0     | 0   | 0%        | 0     | 0   | 0%  | 0         | 0   | 0%  | 0     | 0         | 0%  | 0     | 0   | 0%        | 0      | 0   | 0%  | 0          | 0   | 0%  | 0       | 0         | 0%  | 0         | 0   | 0%        |           |     |     |
| ACT   | 1.3 | CONTRIBUIR A INCREMENTAR EL NIVEL DE EFICIENCIA TERMINAL EN EDUCACIÓN SUPERIOR EN EL ESTADO DE TLAXCALA | ÍNDICE DE EFICIENCIA TERMINAL EN EDUCACIÓN SUPERIOR EN EL ESTADO DE TLAXCALA | ÍNDICE           | 200                      | SEMI ANUAL | 0         | 0   | 0%  | 0       | 0         | 0%  | 0     | 0   | 0%        | 0     | 0   | 0%  | 0         | 0   | 0%  | 0     | 0         | 0%  | 0     | 0   | 0%        | 0      | 0   | 0%  | 0          | 0   | 0%  | 0       | 0         | 0%  | 0         | 0   | 0%        |           |     |     |

h

SECTOR PARAESTATAL

SEGUIMIENTO DE INDICADORES POR PROYECTO  
ENERO - MARZO 2024



Dependencia o Entidad: COLEGIO DE ESTUDIOS CIENTIFICOS Y TECNOLOGICOS DEL ESTADO DE TLAXCALA  
 Unidad Responsable: COLEGIO DE ESTUDIOS CIENTIFICOS Y TECNOLOGICOS DEL ESTADO DE TLAXCALA  
 Proyecto: 4 - 04. MAC PROYECTO INTEGRAL PARA MEJORAR LAS CONDICIONES EN EL PROCESO DE ENSEÑANZA - APRENDIZAJE EN EL CECYTE - EMSAD  
 Fecha: 01/04/2024

| NIVEL | GR | DESCRIPCIÓN DEL INDICADOR   | MÉTODO DE CÁLCULO  | UNIDAD DE MEDIDA | OBJETIVO PROGRAMADO 2024 | FRECUENCIA DE MEDICIÓN | ENERO     |     |     | FEBRERO   |     |     | MARZO     |     |     | ABRIL     |     |     | MAYO      |     |     | JUNIO     |     |     | JULIO     |     |     | AGOSTO    |     |     | SEPTIEMBRE |     |     | OCTUBRE   |     |     | NOVIEMBRE |     |     | DICIEMBRE |     |     |
|-------|----|---|--|------------------|--------------------------|------------------------|-----------|-----|-----|-----------|-----|-----|-----------|-----|-----|-----------|-----|-----|-----------|-----|-----|-----------|-----|-----|-----------|-----|-----|-----------|-----|-----|------------|-----|-----|-----------|-----|-----|-----------|-----|-----|-----------|-----|-----|
|       |    |   |  |                  |                          |                        | ALCANZADO |     |     | ALCANZADO |     |     | ALCANZADO |     |     | ALCANZADO |     |     | ALCANZADO |     |     | ALCANZADO |     |     | ALCANZADO |     |     | ALCANZADO |     |     | ALCANZADO  |     |     | ALCANZADO |     |     | ALCANZADO |     |     | ALCANZADO |     |     |
|       |    |   |  |                  |                          |                        | NUM       | DEN | RES | NUM       | DEN | RES | NUM       | DEN | RES | NUM       | DEN | RES | NUM       | DEN | RES | NUM       | DEN | RES | NUM       | DEN | RES | NUM       | DEN | RES | NUM        | DEN | RES | NUM       | DEN | RES | NUM       | DEN | RES | NUM       | DEN | RES |
| ACT   | 14 | FORMACIÓN DE ESTUDIANTES EN EL ÁMBITO DE LOS ESTUDIOS CIENTÍFICOS Y TECNOLÓGICOS (ACTIVIDADES DE INVESTIGACIÓN) | NÚMERO DE ESTUDIANTES QUE PARTICIPAN EN EL ÁMBITO DE LOS ESTUDIOS CIENTÍFICOS Y TECNOLÓGICOS   | PORCENTAJE       | 200                      | OTRO PERÍODO           | 0         | 0   | 0%  | 0         | 0   | 0%  | 0         | 0   | 0%  | 0         | 0   | 0%  | 0         | 0   | 0%  | 0         | 0   | 0%  | 0         | 0   | 0%  | 0         | 0   | 0%  | 0          | 0   | 0%  | 0         | 0   | 0%  | 0         | 0   | 0%  |           |     |     |
| ACT   | 15 | DESARROLLO DE LOS ESTUDIOS CIENTÍFICOS Y TECNOLÓGICOS   | NÚMERO DE ESTUDIANTES QUE PARTICIPAN EN EL ÁMBITO DE LOS ESTUDIOS CIENTÍFICOS Y TECNOLÓGICOS   | PORCENTAJE       | 5000                     | ANUAL                  | 0         | 0   | 0%  | 0         | 0   | 0%  | 0         | 0   | 0%  | 0         | 0   | 0%  | 0         | 0   | 0%  | 0         | 0   | 0%  | 0         | 0   | 0%  | 0         | 0   | 0%  | 0          | 0   | 0%  | 0         | 0   | 0%  | 0         | 0   | 0%  |           |     |     |
| ACT   | 16 | DESARROLLO DE LOS ESTUDIOS CIENTÍFICOS Y TECNOLÓGICOS EN LA COMUNIDAD   | NÚMERO DE ESTUDIANTES QUE PARTICIPAN EN EL ÁMBITO DE LOS ESTUDIOS CIENTÍFICOS Y TECNOLÓGICOS EN LA COMUNIDAD   | PORCENTAJE       | 1                        | ANUAL                  | 0         | 0   | 0%  | 0         | 0   | 0%  | 0         | 0   | 0%  | 0         | 0   | 0%  | 0         | 0   | 0%  | 0         | 0   | 0%  | 0         | 0   | 0%  | 0         | 0   | 0%  | 0          | 0   | 0%  | 0         | 0   | 0%  | 0         | 0   | 0%  |           |     |     |
| ACT   | 17 | FORMACIÓN DE ESTUDIANTES EN EL ÁMBITO DE LOS ESTUDIOS CIENTÍFICOS Y TECNOLÓGICOS                                | NÚMERO DE ESTUDIANTES QUE PARTICIPAN EN EL ÁMBITO DE LOS ESTUDIOS CIENTÍFICOS Y TECNOLÓGICOS   | PORCENTAJE       | 50                       | OTRO PERÍODO           | 0         | 0   | 0%  | 0         | 0   | 0%  | 0         | 0   | 0%  | 0         | 0   | 0%  | 0         | 0   | 0%  | 0         | 0   | 0%  | 0         | 0   | 0%  | 0         | 0   | 0%  | 0          | 0   | 0%  | 0         | 0   | 0%  | 0         | 0   | 0%  |           |     |     |
| ACT   | 18 | DESARROLLO DE LOS ESTUDIOS CIENTÍFICOS Y TECNOLÓGICOS EN EL ÁMBITO DE LOS ESTUDIOS CIENTÍFICOS Y TECNOLÓGICOS   | NÚMERO DE ESTUDIANTES QUE PARTICIPAN EN EL ÁMBITO DE LOS ESTUDIOS CIENTÍFICOS Y TECNOLÓGICOS EN EL ÁMBITO DE LOS ESTUDIOS CIENTÍFICOS Y TECNOLÓGICOS | PORCENTAJE       | 2500                     | ANUAL                  | 0         | 0   | 0%  | 0         | 0   | 0%  | 0         | 0   | 0%  | 0         | 0   | 0%  | 0         | 0   | 0%  | 0         | 0   | 0%  | 0         | 0   | 0%  | 0         | 0   | 0%  | 0          | 0   | 0%  | 0         | 0   | 0%  | 0         | 0   | 0%  |           |     |     |
| ACT   | 19 | DESARROLLO DE LOS ESTUDIOS CIENTÍFICOS Y TECNOLÓGICOS EN EL ÁMBITO DE LOS ESTUDIOS CIENTÍFICOS Y TECNOLÓGICOS   | NÚMERO DE ESTUDIANTES QUE PARTICIPAN EN EL ÁMBITO DE LOS ESTUDIOS CIENTÍFICOS Y TECNOLÓGICOS EN EL ÁMBITO DE LOS ESTUDIOS CIENTÍFICOS Y TECNOLÓGICOS | PORCENTAJE       | 2400                     | ANUAL                  | 0         | 0   | 0%  | 0         | 0   | 0%  | 0         | 0   | 0%  | 0         | 0   | 0%  | 0         | 0   | 0%  | 0         | 0   | 0%  | 0         | 0   | 0%  | 0         | 0   | 0%  | 0          | 0   | 0%  | 0         | 0   | 0%  | 0         | 0   | 0%  |           |     |     |
| ACT   | 20 | FORMACIÓN DE ESTUDIANTES EN EL ÁMBITO DE LOS ESTUDIOS CIENTÍFICOS Y TECNOLÓGICOS                                | NÚMERO DE ESTUDIANTES QUE PARTICIPAN EN EL ÁMBITO DE LOS ESTUDIOS CIENTÍFICOS Y TECNOLÓGICOS   | PORCENTAJE       | 200                      | OTRO PERÍODO           | 0         | 0   | 0%  | 0         | 0   | 0%  | 0         | 0   | 0%  | 0         | 0   | 0%  | 0         | 0   | 0%  | 0         | 0   | 0%  | 0         | 0   | 0%  | 0         | 0   | 0%  | 0          | 0   | 0%  | 0         | 0   | 0%  | 0         | 0   | 0%  |           |     |     |
| ACT   | 21 | DESARROLLO DE LOS ESTUDIOS CIENTÍFICOS Y TECNOLÓGICOS EN EL ÁMBITO DE LOS ESTUDIOS CIENTÍFICOS Y TECNOLÓGICOS   | NÚMERO DE ESTUDIANTES QUE PARTICIPAN EN EL ÁMBITO DE LOS ESTUDIOS CIENTÍFICOS Y TECNOLÓGICOS EN EL ÁMBITO DE LOS ESTUDIOS CIENTÍFICOS Y TECNOLÓGICOS | PORCENTAJE       | 40                       | ANUAL                  | 0         | 0   | 0%  | 0         | 0   | 0%  | 0         | 0   | 0%  | 0         | 0   | 0%  | 0         | 0   | 0%  | 0         | 0   | 0%  | 0         | 0   | 0%  | 0         | 0   | 0%  | 0          | 0   | 0%  | 0         | 0   | 0%  | 0         | 0   | 0%  |           |     |     |
| ACT   | 22 | DESARROLLO DE LOS ESTUDIOS CIENTÍFICOS Y TECNOLÓGICOS EN EL ÁMBITO DE LOS ESTUDIOS CIENTÍFICOS Y TECNOLÓGICOS   | NÚMERO DE ESTUDIANTES QUE PARTICIPAN EN EL ÁMBITO DE LOS ESTUDIOS CIENTÍFICOS Y TECNOLÓGICOS EN EL ÁMBITO DE LOS ESTUDIOS CIENTÍFICOS Y TECNOLÓGICOS | PORCENTAJE       | 60                       | ANUAL                  | 0         | 0   | 0%  | 0         | 0   | 0%  | 0         | 0   | 0%  | 0         | 0   | 0%  | 0         | 0   | 0%  | 0         | 0   | 0%  | 0         | 0   | 0%  | 0         | 0   | 0%  | 0          | 0   | 0%  | 0         | 0   | 0%  | 0         | 0   | 0%  |           |     |     |
| ACT   | 23 | DESARROLLO DE LOS ESTUDIOS CIENTÍFICOS Y TECNOLÓGICOS EN EL ÁMBITO DE LOS ESTUDIOS CIENTÍFICOS Y TECNOLÓGICOS   | NÚMERO DE ESTUDIANTES QUE PARTICIPAN EN EL ÁMBITO DE LOS ESTUDIOS CIENTÍFICOS Y TECNOLÓGICOS EN EL ÁMBITO DE LOS ESTUDIOS CIENTÍFICOS Y TECNOLÓGICOS | PORCENTAJE       | 100                      | ANUAL                  | 0         | 0   | 0%  | 0         | 0   | 0%  | 0         | 0   | 0%  | 0         | 0   | 0%  | 0         | 0   | 0%  | 0         | 0   | 0%  | 0         | 0   | 0%  | 0         | 0   | 0%  | 0          | 0   | 0%  | 0         | 0   | 0%  | 0         | 0   | 0%  |           |     |     |
| ACT   | 24 | DESARROLLO DE LOS ESTUDIOS CIENTÍFICOS Y TECNOLÓGICOS EN EL ÁMBITO DE LOS ESTUDIOS CIENTÍFICOS Y TECNOLÓGICOS   | NÚMERO DE ESTUDIANTES QUE PARTICIPAN EN EL ÁMBITO DE LOS ESTUDIOS CIENTÍFICOS Y TECNOLÓGICOS EN EL ÁMBITO DE LOS ESTUDIOS CIENTÍFICOS Y TECNOLÓGICOS | PORCENTAJE       | 50                       | OTRO PERÍODO           | 0         | 0   | 0%  | 0         | 0   | 0%  | 0         | 0   | 0%  | 0         | 0   | 0%  | 0         | 0   | 0%  | 0         | 0   | 0%  | 0         | 0   | 0%  | 0         | 0   | 0%  | 0          | 0   | 0%  | 0         | 0   | 0%  | 0         | 0   | 0%  |           |     |     |
| ACT   | 25 | DESARROLLO DE LOS ESTUDIOS CIENTÍFICOS Y TECNOLÓGICOS EN EL ÁMBITO DE LOS ESTUDIOS CIENTÍFICOS Y TECNOLÓGICOS   | NÚMERO DE ESTUDIANTES QUE PARTICIPAN EN EL ÁMBITO DE LOS ESTUDIOS CIENTÍFICOS Y TECNOLÓGICOS EN EL ÁMBITO DE LOS ESTUDIOS CIENTÍFICOS Y TECNOLÓGICOS | PORCENTAJE       | 3                        | OTRO PERÍODO           | 0         | 0   | 0%  | 0         | 0   | 0%  | 1         | 1   | 33% | 0         | 0   | 0%  | 0         | 0   | 0%  | 0         | 0   | 0%  | 0         | 0   | 0%  | 0         | 0   | 0%  | 0          | 0   | 0%  | 0         | 0   | 0%  | 0         | 0   | 0%  |           |     |     |
| ACT   | 26 | DESARROLLO DE LOS ESTUDIOS CIENTÍFICOS Y TECNOLÓGICOS EN EL ÁMBITO DE LOS ESTUDIOS CIENTÍFICOS Y TECNOLÓGICOS   | NÚMERO DE ESTUDIANTES QUE PARTICIPAN EN EL ÁMBITO DE LOS ESTUDIOS CIENTÍFICOS Y TECNOLÓGICOS EN EL ÁMBITO DE LOS ESTUDIOS CIENTÍFICOS Y TECNOLÓGICOS | PORCENTAJE       | 1                        | ANUAL                  | 0         | 0   | 0%  | 0         | 0   | 0%  | 0         | 0   | 0%  | 0         | 0   | 0%  | 0         | 0   | 0%  | 0         | 0   | 0%  | 0         | 0   | 0%  | 0         | 0   | 0%  | 0          | 0   | 0%  | 0         | 0   | 0%  | 0         | 0   | 0%  |           |     |     |



SEGUIMIENTO DE INDICADORES POR PROYECTO  
 ENERO - MARZO 2024

Dependencia o Entidad: COLEGIO DE ESTUDIOS CIENTIFICOS Y TECNOLOGICOS DEL ESTADO DE TLAXCALA  
 Unidad Responsable: COLEGIO DE ESTUDIOS CIENTIFICOS Y TECNOLOGICOS DEL ESTADO DE TLAXCALA  
 Proyecto: 4 - 04. MAC PROYECTO INTEGRAL PARA MEJORAR LAS CONDICIONES EN EL PROCESO DE ENSEÑANZA - APRENDIZAJE EN EL CECYTE - EMSAD Fecha: 01/04/2024

| NIVE L | OP | DESCRIPCIÓN DEL INDICADOR   | MÉTODO DE CÁLCULO  | UNIDAD DE MEDIDA | OBJETIVO PROGRAMADO 2024 | FRECUENCIA   | ENERO     |     | FEBRERO |     |     | MARZO |           |     | ABRIL |           |     | MAYO |           |     | JUNIO |           |     | JULIO |           |     | AGOSTO |           |     | SEPTIEMBRE |           |     | OCTUBRE |           |     | NOVIEMBRE |           |     | DICIEMBRE |     |     |
|--------|----|---|--|------------------|--------------------------|--------------|-----------|-----|---------|-----|-----|-------|-----------|-----|-------|-----------|-----|------|-----------|-----|-------|-----------|-----|-------|-----------|-----|--------|-----------|-----|------------|-----------|-----|---------|-----------|-----|-----------|-----------|-----|-----------|-----|-----|
|        |    |   |  |                  |                          |              | ALCANZADO |     |         |     |     |       | ALCANZADO |     |       | ALCANZADO |     |      | ALCANZADO |     |       | ALCANZADO |     |       | ALCANZADO |     |        | ALCANZADO |     |            | ALCANZADO |     |         | ALCANZADO |     |           | ALCANZADO |     |           |     |     |
|        |    |   |  |                  |                          |              | NUM       | DEN | RES     | NUM | DEN | RES   | NUM       | DEN | RES   | NUM       | DEN | RES  | NUM       | DEN | RES   | NUM       | DEN | RES   | NUM       | DEN | RES    | NUM       | DEN | RES        | NUM       | DEN | RES     | NUM       | DEN | RES       | NUM       | DEN | RES       | NUM | DEN |
| ACT    | 23 | ACREDITAR EL NIVEL ACADÉMICO DE LOS ALUMNOS DE LA PRÁCTICA ESTADÍSTICA EN EL COLEGIO (23) | NÚMERO DE CERTIFICADOS DE ACREDITACIÓN ACADÉMICA REALIZADOS/ TOTAL DE CERTIFICADOS PROGRAMADOS/100                     | PORCENTAJE       | 1                        | ANUAL        | 0         | 0   | 0%      | 0   | 0   | 0%    | 0         | 0   | 0%    | 0         | 0   | 0%   | 0         | 0   | 0%    | 0         | 0   | 0%    | 0         | 0   | 0%     | 0         | 0   | 0%         | 0         | 0   | 0%      | 0         | 0   | 0%        |           |     |           |     |     |
| ACT    | 24 | ACREDITAR EL NIVEL ACADÉMICO EN LA DIRECCIÓN GENERAL DEL COLEGIO (24)                     | NÚMERO DE RECONOCIMIENTOS DE EFICIENCIA ACADÉMICA DE LOS DOCENTES/ TOTAL DE DOCENTES Y ADMINISTRATIVOS DEL COLEGIO/100 | PORCENTAJE       | 20                       | ANUAL        | 0         | 0   | 0%      | 0   | 0   | 0%    | 0         | 0   | 0%    | 0         | 0   | 0%   | 0         | 0   | 0%    | 0         | 0   | 0%    | 0         | 0   | 0%     | 0         | 0   | 0%         | 0         | 0   | 0%      | 0         | 0   | 0%        |           |     |           |     |     |
| ACT    | 25 | ACREDITAR LA LABOR ACADÉMICA EN LOS PLANTELES DE GUANAJUATO                               | NÚMERO DE ESTUDIANTES QUE OBTUVIERON CALIFICACIONES POR ENCIMA DEL COLEGIO/100   | PORCENTAJE       | 4                        | ANUAL        | 0         | 0   | 0%      | 0   | 0   | 0%    | 0         | 0   | 0%    | 0         | 0   | 0%   | 0         | 0   | 0%    | 0         | 0   | 0%    | 0         | 0   | 0%     | 0         | 0   | 0%         | 0         | 0   | 0%      | 0         | 0   | 0%        |           |     |           |     |     |
| ACT    | 26 | ACREDITAR LA LABOR ACADÉMICA EN LOS PLANTELES DE GUANAJUATO PARA EL COMERCIO EXTERIOR     | NÚMERO DE ESTUDIANTES QUE OBTUVIERON CALIFICACIONES POR ENCIMA DEL COLEGIO/100   | PORCENTAJE       | 10/50                    | ANUAL        | 0         | 0   | 0%      | 0   | 0   | 0%    | 0         | 0   | 0%    | 0         | 0   | 0%   | 0         | 0   | 0%    | 0         | 0   | 0%    | 0         | 0   | 0%     | 0         | 0   | 0%         | 0         | 0   | 0%      | 0         | 0   | 0%        |           |     |           |     |     |
| ACT    | 31 | ACREDITAR LA LABOR ACADÉMICA EN LOS PLANTELES DE GUANAJUATO PARA EL COMERCIO EXTERIOR     | NÚMERO DE ALUMNOS DE LOS PLANTELES DE GUANAJUATO QUE OBTUVIERON CALIFICACIONES POR ENCIMA DEL COLEGIO/100              | PORCENTAJE       | 2                        | OTRO PERIODO | 0         | 0   | 0%      | 0   | 0   | 0%    | 1         | 1   | 50%   | 0         | 0   | 0%   | 0         | 0   | 0%    | 0         | 0   | 0%    | 0         | 0   | 0%     | 0         | 0   | 0%         | 0         | 0   | 0%      | 0         | 0   | 0%        |           |     |           |     |     |
| ACT    | 32 | ACREDITAR LA LABOR ACADÉMICA EN LOS PLANTELES DE GUANAJUATO PARA EL COMERCIO EXTERIOR     | NÚMERO DE CASOS FAVORABLES AL COMERCIO EXTERIOR EN LOS PLANTELES DE GUANAJUATO/100                                     | PORCENTAJE       | 2                        | SEMI ANUAL   | 0         | 0   | 0%      | 0   | 0   | 0%    | 0         | 0   | 0%    | 0         | 0   | 0%   | 0         | 0   | 0%    | 0         | 0   | 0%    | 0         | 0   | 0%     | 0         | 0   | 0%         | 0         | 0   | 0%      | 0         | 0   | 0%        |           |     |           |     |     |
| ACT    | 33 | ACREDITAR LA LABOR ACADÉMICA EN LOS PLANTELES DE GUANAJUATO PARA EL COMERCIO EXTERIOR     | NÚMERO DE AGENTES EDUCATIVOS QUE OBTUVIERON CALIFICACIONES POR ENCIMA DEL COLEGIO/100                                  | PORCENTAJE       | 200                      | ANUAL        | 0         | 0   | 0%      | 0   | 0   | 0%    | 0         | 0   | 0%    | 0         | 0   | 0%   | 0         | 0   | 0%    | 0         | 0   | 0%    | 0         | 0   | 0%     | 0         | 0   | 0%         | 0         | 0   | 0%      | 0         | 0   | 0%        |           |     |           |     |     |
| ACT    | 34 | ACREDITAR LA LABOR ACADÉMICA EN LOS PLANTELES DE GUANAJUATO PARA EL COMERCIO EXTERIOR     | NÚMERO DE ALUMNOS QUE OBTUVIERON CALIFICACIONES POR ENCIMA DEL COLEGIO/100   | PORCENTAJE       | 32                       | ANUAL        | 0         | 0   | 0%      | 0   | 0   | 0%    | 0         | 0   | 0%    | 0         | 0   | 0%   | 0         | 0   | 0%    | 0         | 0   | 0%    | 0         | 0   | 0%     | 0         | 0   | 0%         | 0         | 0   | 0%      | 0         | 0   | 0%        |           |     |           |     |     |
| ACT    | 35 | ACREDITAR LA LABOR ACADÉMICA EN LOS PLANTELES DE GUANAJUATO PARA EL COMERCIO EXTERIOR     | NÚMERO DE CASOS FAVORABLES AL COMERCIO EXTERIOR EN LOS PLANTELES DE GUANAJUATO/100                                     | PORCENTAJE       | 500                      | SEMI ANUAL   | 0         | 0   | 0%      | 200 | 300 | 50%   | 0         | 0   | 0%    | 0         | 0   | 0%   | 0         | 0   | 0%    | 0         | 0   | 0%    | 0         | 0   | 0%     | 0         | 0   | 0%         | 0         | 0   | 0%      | 0         | 0   | 0%        |           |     |           |     |     |
| ACT    | 36 | ACREDITAR LA LABOR ACADÉMICA EN LOS PLANTELES DE GUANAJUATO PARA EL COMERCIO EXTERIOR     | NÚMERO DE ALUMNOS QUE OBTUVIERON CALIFICACIONES POR ENCIMA DEL COLEGIO/100   | PORCENTAJE       | 8000                     | OTRO PERIODO | 0         | 0   | 0%      | 0   | 0   | 0%    | 400       | 400 | 5%    | 0         | 0   | 0%   | 0         | 0   | 0%    | 0         | 0   | 0%    | 0         | 0   | 0%     | 0         | 0   | 0%         | 0         | 0   | 0%      | 0         | 0   | 0%        |           |     |           |     |     |
| ACT    | 37 | ACREDITAR LA LABOR ACADÉMICA EN LOS PLANTELES DE GUANAJUATO PARA EL COMERCIO EXTERIOR     | NÚMERO DE ALUMNOS QUE OBTUVIERON CALIFICACIONES POR ENCIMA DEL COLEGIO/100   | PORCENTAJE       | 150                      | OTRO PERIODO | 0         | 0   | 0%      | 0   | 0   | 0%    | 75        | 75  | 50%   | 0         | 0   | 0%   | 0         | 0   | 0%    | 0         | 0   | 0%    | 0         | 0   | 0%     | 0         | 0   | 0%         | 0         | 0   | 0%      | 0         | 0   | 0%        |           |     |           |     |     |
| ACT    | 38 | ACREDITAR LA LABOR ACADÉMICA EN LOS PLANTELES DE GUANAJUATO PARA EL COMERCIO EXTERIOR     | NÚMERO DE ALUMNOS QUE OBTUVIERON CALIFICACIONES POR ENCIMA DEL COLEGIO/100   | PORCENTAJE       | 1                        | ANUAL        | 0         | 0   | 0%      | 0   | 0   | 0%    | 0         | 0   | 0%    | 0         | 0   | 0%   | 0         | 0   | 0%    | 0         | 0   | 0%    | 0         | 0   | 0%     | 0         | 0   | 0%         | 0         | 0   | 0%      | 0         | 0   | 0%        |           |     |           |     |     |
| ACT    | 39 | ACREDITAR LA LABOR ACADÉMICA EN LOS PLANTELES DE GUANAJUATO PARA EL COMERCIO EXTERIOR     | NÚMERO DE ALUMNOS QUE OBTUVIERON CALIFICACIONES POR ENCIMA DEL COLEGIO/100   | PORCENTAJE       | 2                        | OTRO PERIODO | 0         | 0   | 0%      | 1   | 1   | 50%   | 0         | 0   | 0%    | 0         | 0   | 0%   | 0         | 0   | 0%    | 0         | 0   | 0%    | 0         | 0   | 0%     | 0         | 0   | 0%         | 0         | 0   | 0%      | 0         | 0   | 0%        |           |     |           |     |     |

SECTOR PARAESTATAL

SEGUIMIENTO DE INDICADORES POR PROYECTO  
ENERO - MARZO 2024

Dependencia o Entidad: COLEGIO DE ESTUDIOS CIENTIFICOS Y TECNOLOGICOS DEL ESTADO DE TLAXCALA

Unidad Responsable: COLEGIO DE ESTUDIOS CIENTIFICOS Y TECNOLOGICOS DEL ESTADO DE TLAXCALA

Proyecto: 4 - 04. MAC PROYECTO INTEGRAL PARA MEJORAR LAS CONDICIONES EN EL PROCESO DE ENSEÑANZA - APRENDIZAJE EN EL

CECYTE - EMSAD Fecha: 01/04/2024



| NIVEL | OP   | DESCRIPCIÓN DEL INDICADOR  | MÉTODO DE CÁLCULO   | UNIDAD DE MEDIDA | OBJETIVO PROGRAMADO 2024 | FRECUENCIA   | ENERO     |     |     | FEBRERO   |     |      | MARZO     |     |     | ABRIL     |     |     | MAYO      |     |     | JUNIO     |     |     | JULIO     |     |     | AGOSTO    |     |     | SEPTIEMBRE |     |     | OCTUBRE   |     |     | NOVIEMBRE |     |     | DICIEMBRE |  |  |
|-------|------|--|---|------------------|--------------------------|--------------|-----------|-----|-----|-----------|-----|------|-----------|-----|-----|-----------|-----|-----|-----------|-----|-----|-----------|-----|-----|-----------|-----|-----|-----------|-----|-----|------------|-----|-----|-----------|-----|-----|-----------|-----|-----|-----------|--|--|
|       |      |  |   |                  |                          |              | ALCANZADO |     |     | ALCANZADO |     |      | ALCANZADO |     |     | ALCANZADO |     |     | ALCANZADO |     |     | ALCANZADO |     |     | ALCANZADO |     |     | ALCANZADO |     |     | ALCANZADO  |     |     | ALCANZADO |     |     | ALCANZADO |     |     |           |  |  |
|       |      |  |   |                  |                          |              | NUM       | DEN | RES | NUM       | DEN | RES  | NUM       | DEN | RES | NUM       | DEN | RES | NUM       | DEN | RES | NUM       | DEN | RES | NUM       | DEN | RES | NUM       | DEN | RES | NUM        | DEN | RES | NUM       | DEN | RES | NUM       | DEN | RES |           |  |  |
| ACT   | 3.11 | OPERACIONES DEL PROGRAMA DE MEJORA DE LOS PROCESOS DE ENSEÑANZA - APRENDIZAJE                        | NUMERO DE SESIONES DE PROGRAMAS REALIZADOS EN LAS SESIONES PROGRAMADAS  | FORERAN          | 4                        | OTRO PERIODO | 0         | 0   | 0%  | 0         | 0   | 0%   | 1         | 1   | 25% | 0         | 0   | 0%  | 0         | 0   | 0%  | 0         | 0   | 0%  | 0         | 0   | 0%  | 0         | 0   | 0%  | 0          | 0   | 0%  | 0         | 0   | 0%  |           |     |     |           |  |  |
| ACT   | 3.11 | PROGRAMA DE ORIENTACION EDUCATIVA EN PLANTELAS CECYTE CENTROS EMSAD                                  | NUMERO DE ACCIONES DE ORIENTACION EDUCATIVA REALIZADAS EN ACCIONES PLANTELAS CECYTE CENTROS EMSAD PROGRAMADAS               | FORERAN          | 2                        | OTRO PERIODO | 0         | 0   | 0%  | 0         | 0   | 0%   | 0         | 0   | 0%  | 0         | 0   | 0%  | 0         | 0   | 0%  | 0         | 0   | 0%  | 0         | 0   | 0%  | 0         | 0   | 0%  | 0          | 0   | 0%  | 0         | 0   | 0%  |           |     |     |           |  |  |
| ACT   | 4.1  | PROCESOS ACADÉMICOS Y ADMINISTRATIVOS EN EL COLEGIO MEDIANTE SISTEMAS INFORMÁTICOS (SAI)             | NUMERO DE SISTEMAS INFORMÁTICOS EN FUNCIONAMIENTO DE SISTEMAS ADMINISTRATIVOS IMPLEMENTADOS                                 | FORERAN          | 1                        | ANUAL        | 0         | 0   | 0%  | 1         | 1   | 100% | 0         | 0   | 0%  | 0         | 0   | 0%  | 0         | 0   | 0%  | 0         | 0   | 0%  | 0         | 0   | 0%  | 0         | 0   | 0%  | 0          | 0   | 0%  | 0         | 0   | 0%  |           |     |     |           |  |  |
| ACT   | 4.2  | SISTEMATIZAR PROCESOS ADMINISTRATIVOS EN EL COLEGIO (SAI)  | NUMERO DE PROCESOS ADMINISTRATIVOS SISTEMATIZADOS EN EL COLEGIO (SAI)   | FORERAN          | 1                        | OTRO PERIODO | 0         | 0   | 0%  | 0         | 0   | 0%   | 0         | 0   | 0%  | 0         | 0   | 0%  | 0         | 0   | 0%  | 0         | 0   | 0%  | 0         | 0   | 0%  | 0         | 0   | 0%  | 0          | 0   | 0%  | 0         | 0   | 0%  |           |     |     |           |  |  |
| ACT   | 4.3  | PUBLICAR IMPLEMENTAR DOCUMENTOS NORMATIVOS EN EL COLEGIO (SAI)                                       | NUMERO DE DOCUMENTOS NORMATIVOS PUBLICADOS E IMPLEMENTADOS EN EL COLEGIO (SAI)  | FORERAN          | 2                        | OTRO PERIODO | 0         | 0   | 0%  | 0         | 0   | 0%   | 0         | 0   | 0%  | 0         | 0   | 0%  | 0         | 0   | 0%  | 0         | 0   | 0%  | 0         | 0   | 0%  | 0         | 0   | 0%  | 0          | 0   | 0%  | 0         | 0   | 0%  |           |     |     |           |  |  |
| ACT   | 4.4  | IMPLEMENTAR DOCUMENTOS PARA LA MEJORA DE LOS PROCESOS DE ENSEÑANZA - APRENDIZAJE EN EL COLEGIO (SAI) | NUMERO DE DOCUMENTOS DE CONTROL IMPLEMENTADOS EN EL COLEGIO (SAI)   | FORERAN          | 1                        | OTRO PERIODO | 0         | 0   | 0%  | 0         | 0   | 0%   | 0         | 0   | 0%  | 0         | 0   | 0%  | 0         | 0   | 0%  | 0         | 0   | 0%  | 0         | 0   | 0%  | 0         | 0   | 0%  | 0          | 0   | 0%  | 0         | 0   | 0%  |           |     |     |           |  |  |
| ACT   | 5.1  | ATENCIÓN A LA DEMANDA EDUCATIVA EN EL ESTADO   | NUMERO DE ESTUDIANTES DE NUEVO INGRESO INSCRITOS EN EL PROGRAMA DE ESTUDIOS EN EL SUJETO INGRESIVO REGISTRADO EN EL SISTEMA | FORERAN          | 00                       | ANUAL        | 3         | 0   | 0%  | 6         | 0   | 0%   | 0         | 0   | 0%  | 0         | 0   | 0%  | 0         | 0   | 0%  | 0         | 0   | 0%  | 0         | 0   | 0%  | 0         | 0   | 0%  | 0          | 0   | 0%  | 0         | 0   | 0%  |           |     |     |           |  |  |
| ACT   | 5.2  | GENERAR ACCIONES DE MEJORA PARA LOS INDICADORES EN LA ADMINISTRACIÓN EMSAD                           | NUMERO DE INDICADORES DE MEJORA REGISTRADOS EN EL SISTEMA DE SEGUIMIENTO DE INDICADORES EN EL ESTADO                        | FORERAN          | 3                        | ANUAL        | 0         | 0   | 0%  | 0         | 0   | 0%   | 0         | 0   | 0%  | 0         | 0   | 0%  | 0         | 0   | 0%  | 0         | 0   | 0%  | 0         | 0   | 0%  | 0         | 0   | 0%  | 0          | 0   | 0%  | 0         | 0   | 0%  |           |     |     |           |  |  |
| ACT   | 5.3  | EQUIPAR LAS SALAS DE COMPUTO DE LOS CENTROS EMSAD  | NUMERO DE CENTROS DE COMPUTO EQUIPADOS EN LA INSTANCIA DE ENSEÑANZA - APRENDIZAJE EN EL COLEGIO (SAI)                       | FORERAN          | 1                        | ANUAL        | 0         | 0   | 0%  | 0         | 0   | 0%   | 0         | 0   | 0%  | 0         | 0   | 0%  | 0         | 0   | 0%  | 0         | 0   | 0%  | 0         | 0   | 0%  | 0         | 0   | 0%  | 0          | 0   | 0%  | 0         | 0   | 0%  |           |     |     |           |  |  |


ELABORÓ:  
  
MTRA. ISABEL GABRIELA DEL RAZO BECERRA  
DIRECTORA DE PLANEACIÓN DEL CECYTE - EMSAD

AUTORIZÓ:  
  
DR. NORBERTO CERVANTES CONTRERAS  
DIRECTOR GENERAL DEL CECYTE - EMSAD


✶

**PROGRAMAS Y PROYECTOS DE INVERSION**

| No. | Nombre del Proyecto o Programa | Municipio | Plantel | Descripción | Partida | Descripción de partida | Importe |
|-----|--------------------------------|-----------|---------|-------------|---------|------------------------|---------|
|     |                                |           |         |             |         |                        |         |
|     |                                |           |         |             |         |                        |         |
|     |                                |           |         |             |         |                        |         |
|     |                                |           |         |             |         |                        |         |



C.P. MARTIN HERNANDEZ BAUTISTA  
DIRECTOR DE ADMINISTRACION Y FINANZAS



DR. NORBERTO CERVANTES CONTRERAS  
DIRECTOR GENERAL

SIN INFORMACION QUE REVELAR



**COLEGIO DE ESTUDIOS CIENTÍFICOS Y TECNOLÓGICOS  
DEL ESTADO DE TLAXCALA**

**Anexos**



**EDUCACIÓN**  
SECRETARÍA DE EDUCACIÓN PÚBLICA



**TLAXCALA**  
UNA NUEVA HISTORIA

SECTOR PARAESTATAL

Relación de Bienes Muebles que Componen el Patrimonio  
Cuenta Pública 2024  
(Pesos)

Ente Público: COLEGIO DE ESTUDIOS CIENTIFICOS Y TECNOLOGICOS DEL ESTADO DE TLAXCALA

| Código   | Descripción del Bien Mueble                   | Valor en libros      |
|--|---|----------------------|
| 1241   | MOBILIARIO Y EQUIPO DE ADMINISTRACIÓN         | \$45,842,442.00      |
| 1242   | MOBILIARIO Y EQUIPO EDUCACIONAL Y RECREATIVO  | \$6,728,001.00       |
| 1243   | EQUIPO E INSTRUMENTAL MÉDICO Y DE LABORATORIO | \$14,361,148.00      |
| 1244   | VEHÍCULOS Y EQUIPO DE TRANSPORTE              | \$5,269,010.00       |
| 1246   | MAQUINARIA, OTROS EQUIPOS Y HERRAMIENTAS      | \$12,681,193.00      |
|  | <b>SUMA</b>                                   | <b>84,881,794.00</b> |
| La información contenida en este anexo se envía de forma electrónica debido al volumen de la misma que incluye a CECYTE - EMSAD. |   |                      |

Bajo protesta de decir verdad declaramos que los Estados Financieros y sus Notas son razonablemente correctos y responsabilidad del emisor.

Dr. Norberto Cervantes Contreras  
Director General

C.P. Martín Hernández Bautista  
Director de Administración y Finanzas

Relación de Bienes Inmuebles que Componen el Patrimonio  
Cuenta Pública 2024  
(Pesos)

Ente Público: COLEGIO DE ESTUDIOS CIENTIFICOS Y TECNOLOGICOS DEL ESTADO DE TLAXCALA

| Código    | Descripción del Bien Inmueble  | Valor en libros    |
|-----------|--|--------------------|
| 1231-5811 | Terrenos   | 48,873,277         |
| 1233-5831 | Edificios no Habitacionales  | 103,141,281        |
|           | <b>SUMA</b>  | <b>152,014,558</b> |
|           | SOFTWARE   | 3,883,772          |
|           | La información contenida en este anexo se envía de forma electrónica debido al volumen de la misma que incluye a CECYTE - EMSAD. |                    |

Bajo protesta de decir verdad declaramos que los Estados Financieros y sus Notas son razonablemente correctos y responsabilidad del emisor.

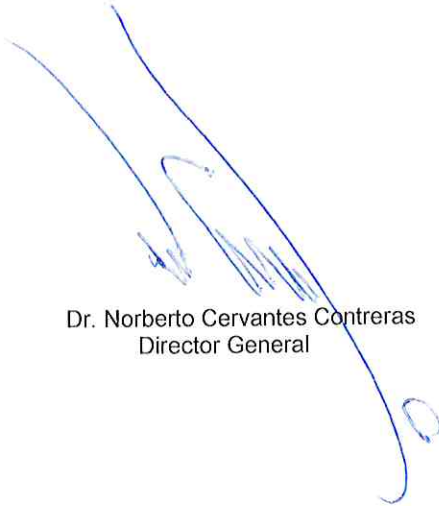
Dr. Norberto Cervantes Contreras  
Director General

C.P. Martín Hernández Bautista  
Director de Administración y Finanzas

SECTOR PARAESTATAL

| Cuenta Pública 2024                                   |                             |                  |
|---|-----------------------------|------------------|
| Sector Paraestatal                                    |                             |                  |
| Relación de cuentas bancarias productivas específicas |                             |                  |
| Fondo, Programa o Convenio                            | Datos de la Cuenta Bancaria |                  |
|   | Institución Bancaria        | Número de Cuenta |
| CONVENIO MARCO RECURSO FEDERAL                        | BBVA BANCOMER               | ***6108          |
|   |                             |                  |

Bajo protesta de decir verdad declaramos que los Estados Financieros y sus Notas son razonablemente correctos y responsabilidad del emisor.



Dr. Norberto Cervantes Contreras  
Director General



C.P. Martín Hernández Bautista  
Director de Administración y Finanzas

Relación de esquemas bursátiles y de coberturas financieras

(Artículo 46, último párrafo LGCG)

En cumplimiento a lo dispuesto en el artículo 46, último párrafo de la Ley General de Contabilidad Gubernamental, se aclara que el Colegio de Estudios Científicos y Tecnológicos del Estado de Tlaxcala, al 31 de marzo de 2024, no tiene información relacionada con esquemas bursátiles y de cobertura financiera que relacionar.

Bajo protesta de decir verdad declaramos que los Estados Financieros y sus Notas son razonablemente correctos y responsabilidad del emisor.



Dr. Norberto Cervantes Contreras  
Director General



C.P. Martín Hernández Bautista  
Director de Administración y Finanzas

## SECTOR PARAESTATAL

---

Información adicional que dispongan otras leyes

### Liga de transparencia

Con fundamento en el Título Quinto, Capítulo I, artículo 56, párrafo primero, de la Ley General de Contabilidad Gubernamental donde establece que "La generación y publicación de la información financiera de los entes públicos a que se refiere este Título, se hará conforme a las normas, estructura, formatos y contenido de la información que para tal efecto establezca el Consejo y difundirse en la página de internet del respectivo ente público", así como para dar cumplimiento al Acuerdo por el que se Armoniza la Estructura de las Cuentas Públicas, publicado en el Diario Oficial de la Federación el 06 de octubre de 2014, el cual hace referencia a que, las cuentas públicas deberán ser publicadas para consulta de la población en general y deberán estar disponibles en sus respectivas páginas de internet, desde el momento en que son presentadas para su fiscalización; la liga de acceso es:

Cuenta Pública Armonizada:

[https://cecytlax.edu.mx/transparencia/administrativa/contabilidad/cuenta\\_publica/2024/1ERTRIMESTRE.pdf](https://cecytlax.edu.mx/transparencia/administrativa/contabilidad/cuenta_publica/2024/1ERTRIMESTRE.pdf)

Bajo protesta de decir verdad declaramos que los Estados Financieros y sus Notas son razonablemente correctos y responsabilidad del emisor.



Dr. Norberto Cervantes Contreras  
Director General



C.P. Martín Hernández Bautista  
Director de Administración y Finanzas

**BALANZA DE COMPROBACION**  
DEL 01 DE ENERO AL 31 DE MARZO DE 2024  
( PESOS )

|                                  | SALDO ANTERIOR     | MOVIMIENTOS ACUMULADOS DEBE | HABER              | SALDO ACTUAL       |
|----------------------------------|--------------------|-----------------------------|--------------------|--------------------|
| <b>ACTIVO</b>                    |                    |                             |                    |                    |
| CAJA                             | 0                  | 25,000                      | 25,000             | 0                  |
| BANCOS                           | 56,247,354         | 327,268,988                 | 349,898,997        | 33,617,345         |
| DEUDORES DIVERSOS                | 0                  | 0                           | 0                  | 0                  |
| DERECHOS A RECIBIR EFECTIVO Y EC | 31,446             | 141,584,885                 | 141,559,056        | 57,275             |
| DERECHOS A RECIBIR BIENES Y SERV | -                  | 0                           | 0                  | 0                  |
| <b>ACTIVO CIRCULANTE</b>         | <b>56,278,800</b>  | <b>468,878,873</b>          | <b>491,483,053</b> | <b>33,674,620</b>  |
| BIENES MUEBLES                   | 84,881,794         | 0                           | 0                  | 84,881,794         |
| BIENES INMUEBLES                 | 152,014,558        | 0                           | 0                  | 152,014,558        |
| BIENES INTANGIBLES               | 3,883,772          | 0                           | 0                  | 3,883,772          |
| OBRAS EN PROCESO                 | -                  | 0                           | 0                  | 0                  |
| <b>ACTIVO FIJO</b>               | <b>240,780,124</b> | <b>-</b>                    | <b>-</b>           | <b>240,780,124</b> |
| ANTICIPOS                        | 0                  | 0                           | 0                  | 0                  |
| DEPOSITOS EN GARANTIA            | 0                  | 0                           | 0                  | 0                  |
| ACTIVO INTANGIBLE                | 0                  | 0                           | 0                  | 0                  |
| <b>ACTIVO DIFERIDO</b>           | <b>0</b>           | <b>0</b>                    | <b>0</b>           | <b>0</b>           |
| <b>TOTAL ACTIVO</b>              | <b>297,058,924</b> | <b>468,878,873</b>          | <b>491,483,053</b> | <b>274,454,744</b> |
| <b>PASIVO</b>                    |                    |                             |                    |                    |
| PROVEEDORES                      | 10,209,784         | 93,587,755                  | 89,453,694         | 6,075,723          |
| ACREEDORES DIVERSOS              | 101,816            | 27,941,449                  | 27,975,006         | 135,373            |
| FONDO EN ADMON A CTA DE 3ROS     | 43,313,781         | 85,755,085                  | 55,875,263         | 13,433,959         |
| BECAS DE TRANSPORTE              | 0                  | 0                           | 0                  | 0                  |
| <b>PASIVO CORTO PLAZO</b>        | <b>53,625,381</b>  | <b>207,284,289</b>          | <b>173,303,963</b> | <b>19,645,055</b>  |
| <b>TOTAL PASIVO</b>              | <b>53,625,381</b>  | <b>207,284,289</b>          | <b>173,303,963</b> | <b>19,645,055</b>  |
| <b>PATRIMONIO</b>                |                    |                             |                    |                    |
| BIENES MUEBLES E INMUEBLES       | 165,120,283        | 0                           | 0                  | 165,120,283        |
| RESULTADO DE EJERCICIOS ANTERIC  | 27,907,538         | 13,256,843                  | 10,363,166         | 25,013,861         |
| REVALUOS                         | 50,395,722         | 0                           | 0                  | 50,395,722         |
| FONDO DE CONTINGENCIAS           | 0                  | 0                           | 0                  | 0                  |
| RECTIFICACIONES DE RESULTADOS I  | 10,000             | 0                           | 0                  | 10,000             |
| <b>TOTAL PATRIMONIO</b>          | <b>243,433,543</b> | <b>13,256,843</b>           | <b>10,363,166</b>  | <b>240,539,866</b> |
| <b>INGRESOS</b>                  |                    |                             |                    |                    |
| PARTICIPACIONES                  | 0                  | 0                           | 0                  | 0                  |
| TRANSFERENCIAS Y ASIGNACIONES    | 0                  | 0                           | 136,361,574        | 136,361,574        |
| CONVENIOS                        | 0                  | 0                           | 0                  | 0                  |
| DERECHOS                         | 0                  | 0                           | 0                  | 0                  |
| PRODUCTOS                        | 0                  | 0                           | 154,980            | 154,980            |
| OTROS INGRESOS Y BENEFICIOS      | 0                  | 0                           | 0                  | 0                  |
| <b>TOTAL INGRESOS</b>            | <b>0</b>           | <b>0</b>                    | <b>136,516,554</b> | <b>136,516,554</b> |
| <b>EGRESOS</b>                   |                    |                             |                    |                    |
| SERVICIOS PERSONALES             | 0                  | 116,365,292                 | 0                  | 116,365,292        |
| MATERIALES Y SUMINISTROS         | 0                  | 263,757                     | 0                  | 263,757            |
| SERVICIOS GENERALES              | 0                  | 5,617,682                   | 0                  | 5,617,682          |
| TRANSFERENCIAS                   | 0                  | 0                           | 0                  | 0                  |
| BIENES MUEBLES E INMUEBLES       | 0                  | 0                           | 0                  | 0                  |
| OBRA PUBLICA                     | 0                  | 0                           | 0                  | 0                  |
| <b>TOTAL EGRESOS</b>             | <b>0</b>           | <b>122,246,731</b>          | <b>0</b>           | <b>122,246,731</b> |
| <b>SALDO DEUDOR</b>              | <b>297,058,924</b> | <b>811,666,736</b>          |                    | <b>396,701,475</b> |
| <b>SALDO ACREED.</b>             | <b>297,058,924</b> |                             | <b>811,666,736</b> | <b>396,701,475</b> |

X

**RELACION DE BANCOS  
AL 31 DE MARZO DE 2024  
(PESOS)**

| NO. DE CTA.             | DESCRIPCION                | IMPORTE           |
|-------------------------|----------------------------|-------------------|
| <b>CECYTE</b>           |                            |                   |
| <b>ESTATALES</b>        |                            |                   |
| 417458043               | PAGADORA DE NOMINA 2016    | 49,799            |
| 1137522810              | PAGADORA DE NOMINA 2019    | 101,376           |
| 65509591067             | PAGADORA DE NOMINA 2023    | 202,899           |
| 65509037295             | PAGADORA DE NOMINA 2022    | 16589             |
| 65510238051             | PAGADORA DE NOMINA 2024    | 5400394           |
| 119690751               | RECURSO ESTATAL 2023       | 2,666,382         |
| ***5910                 | RECURSO ESTATAL 2024       | 8,584,617         |
| 119690719               | PARTICIPACION ESTATAL 2023 | 666,561           |
| ***5988                 | PARTICIPACION ESTATAL 2024 | 4,140,973         |
| 65509631680             | FONDO DE AHORRO 2023       | 5,364             |
| ***5395                 | FONDO DE AHORRO 2024       | 2,551,370         |
| 0120209511              | FONDO DE CONTINGENCIA      | 446,354           |
| <b>FEDERAL</b>          |                            |                   |
| 122436108               | RECURSO FEDERAL 2024       | 2,106,334         |
| 120132969               | FAM 2023                   |                   |
| <b>INGRESOS PROPIOS</b> |                            |                   |
| 56322                   | INGRESOS PROPIOS BANAMEX   | 7,262             |
| <b>PAAGES</b>           |                            |                   |
| 196531296               | PAAGES 2014                | 4,381             |
| 199788298               | PAAGES 2015                | 59                |
| <b>EMSAD</b>            |                            |                   |
| 65509591019             | PAGADORA DE NOMINA 2023    | 62,110            |
| 114597478               | PAGADORA DE NOMINA 2020    | 604,343           |
| 0119695052              | RECURSO ESTATAL 2023       | 1,468,352         |
| ***5376                 | RECURSO ESTATAL 2024       | 1,753,618         |
| 65509631768             | FONDO DE AHORRO 2023       | 1,367             |
| ***5350                 | FONDO DE AHORRO 2024       | 27,146            |
| 0119694935              | PARTICIPACION ESTATAL 2023 | 73,031            |
| ***5414                 | PARTICIPACION ESTATAL 2024 | 955,814           |
| 116242626               | PAGADORA DE NOMINA 2021    | 186,404           |
| 65509037324             | PAGADORA DE NOMINA 2022    | 18                |
| ***8142                 | PAGADORA DE NOMINA 2024    | 838,806           |
| 119695087               | RECURSO FEDERAL 2023       |                   |
| ***5422                 | RECURSO FEDERAL 2024       | 695,622           |
|                         |                            | <b>33,617,345</b> |

**RELACION DE INGRESOS ACUMULADO  
DEL 01 DE ENERO AL 31 DE MARZO DE 2024  
(PESOS)**

| DESCRIPCIÓN   |            | IMPORTE            |
|---|------------|--------------------|
| TRANSFERENCIAS Y ASIGNACIONES   |            | 136,361,574        |
| ESTATAL   | 63,570,185 |                    |
| FEDERAL   | 66,547,401 |                    |
| INGRESOS PROP   | 6,243,988  |                    |
| PRODUCTOS   |            | 154,980            |
| GENERADOS POR LAS CUENTAS DEL COLEGIO   | 154,980    |                    |
| OTROS INGRESOS Y BENEFICIOS   |            | 0                  |
| TRANSFERIDOS POR LA SECRETARIA DE FINANZAS<br>REGISTRADOS EN CUENTA DE PASIVO PARA EL REINTEGRO<br>A LA TESOFE CONFORME A LO DISPUESTO EN EL ANEXO DE<br>EJECUCION 2024 | 815        |                    |
| <b>TOTAL</b>  |            | <b>136,516,554</b> |

X



**TLAXCALA**  
GOBIERNO DEL ESTADO

EDUCACIÓN

SEPE

USET

COLEGIO DE ESTUDIOS CIENTÍFICOS Y TECNOLÓGICOS DEL ESTADO DE TLAXCALA

**RELACION DE EGRESOS TRIMESTRAL  
DEL 01 DE ENERO 31 DE MARZO DE 2024  
(PESOS)**

| DESCRIPCION              |  | IMPORTE            |
|--------------------------|--|--------------------|
| SERVICIOS PERSONALES     |  | 116,365,292        |
|                          |  | 263758             |
| MATERIALES Y SUMINISTROS |  |                    |
| SERVICIOS GENERALES      |  | 5,617,682          |
| <b>TOTAL</b>             |  | <b>122,246,732</b> |

**PLANTILLA DE PERSONAL  
CORRESPONDIENTE AL PRIMER TRIMESTRE  
DEL 01 DE ENERO 31 DE MARZO DE 2024  
(PESOS)**

| PUESTO                                | TOTAL DE PUESTOS | NIVEL | SUELDO BASE | SUELDO BASE TRIMESTRAL X PUESTOS |
|---------------------------------------|------------------|-------|-------------|----------------------------------|
| DIRECTOR GENERAL                      | 1                | SN    | 53,590      | 190,709                          |
| DIRECTOR DE AREA                      | 9                | SN    | 47,881      | 1,005,505                        |
| SUBDIRECTOR DE AREA                   | 9                | SN    | 39,847      | 943,036.2                        |
| DIRECTOR DE PLANTEL                   | 32               | SN    | 50,808      | 4,849,712                        |
| SUBDIRECTOR DE PLANTEL                | 21               | SN    | 37,347      | 2,352,858                        |
| JEFE DE DEPARTAMENTO                  | 11               | SN    | 33,591      | 1,007,727                        |
| COORDINADOR ACADEMICO                 | 58               | SN    | 36,153      | 5,908,507                        |
| <b>SUBTOTAL</b>                       | <b>141</b>       |       |             |                                  |
| INGENIERO EN SISTEMAS                 | 2                | 16    | 14,477      | 86,861                           |
| COORDINADOR DE TEC. ESP.              | 7                | 16    | 14,477      | 304,015                          |
| SUPERVISOR                            | 6                | 16    | 14,477      | 260,584                          |
| JEFE DE OFICINA                       | 99               | 14    | 12,822      | 3,725,819                        |
| TECNICO ESPECIALIZADO                 | 3                | 14    | 12,822      | 115,396                          |
| ANALISTA ESPECIALIZADO                | 40               | 13    | 12,025      | 1,442,983                        |
| PROGRAMADOR                           | 38               | 13    | 12,025      | 1,433,015                        |
| SRIA. DE DIRECTOR GENERAL             | 2                | 13    | 12,025      | 72,149                           |
| TRABAJADORA SOCIAL                    | 28               | 10    | 10,364      | 874,604                          |
| SRIA. DE DIRECTOR DE AREA             | 2                | 10    | 10,364      | 62,185                           |
| ENFERMERA                             | 14               | 9     | 9,882       | 414,643                          |
| ENCARGADO DE ORDEN                    | 47               | 8     | 9,398       | 1,334,291                        |
| LABORATORISTA                         | 23               | 8     | 9,398       | 659,499                          |
| SRIA DE DIRECTOR DE PLANTEL           | 40               | 8     | 9,398       | 1,105,625                        |
| CAPTURISTA                            | 86               | 8     | 9,398       | 2,441,123                        |
| ADMINISTRATIVO ESPECIALIZADO          | 3                | 7     | 9,388       | 84,578                           |
| BIBLIOTECARIO                         | 17               | 6     | 9,398       | 460,480                          |
| ALMACENISTA                           | 30               | 4     | 9,398       | 826,985                          |
| OFICIAL DE MANTENIMIENTO              | 2                | 4     | 9,398       | 56,385                           |
| VIGILANTE                             | 24               | 4     | 9,398       | 676,624                          |
| AUXILIAR DE SERVICIOS Y MANTENIMIENTO | 66               | 3     | 9,398       | 1,823,983                        |
| CHOFER                                | 1                | 4     | 9,398       | 28,193                           |
| <b>SUBTOTAL</b>                       | <b>580</b>       |       |             |                                  |
| PROFESOR CECYT I                      | 598              | SN    | 461         | 13,366,484.97                    |
| PROFESOR CECYT II                     | 4                | SN    | 522         | 163,644                          |
| PROFESOR CECYT III                    | 3                | SN    | 588         | 157,350                          |
| PROFESOR CECYT IV                     | 1                | SN    | 670         | 80,388                           |
| PROFESOR ASOCIADO B "MT"              | 3                | SN    | 10,303      | 159,145                          |
| PROFESOR ASOCIADO B "TT"              | 1                | SN    | 15,454      | 58,998                           |
| PROFESOR ASOCIADO B "TC"              | 1                | SN    | 20,605      | 61,816                           |
| PROFESOR ASOCIADO C "MT"              | 3                | SN    | 11,433      | 187,181                          |
| PROFESOR ASOCIADO C "TT"              | 2                | SN    | 17,149      | 134,195                          |
| PROFESOR ASOCIADO C "TC"              | 2                | SN    | 22,865      | 137,190                          |
| PROFESOR TITULAR A "MT"               | 1                | SN    | 13,195      | 74,886                           |
| PROFESOR TITULAR A "TT"               | 4                | SN    | 19,792      | 290,458.65                       |
| PROFESOR TITULAR A "TC"               | 11               | SN    | 26,390      | 870,859                          |
| PROFESOR TITULAR B "MT"               | 2                | SN    | 15,417      | 168,786                          |
| PROFESOR TITULAR B "TT"               | 4                | SN    | 23,126      | 356,869                          |
| PROFESOR TITULAR B "TC"               | 7                | SN    | 30,834      | 601,260                          |
| <b>SUBTOTAL</b>                       | <b>647</b>       |       |             |                                  |

Pago IMSS ENERO-MARZO  
Pago INFONAVIT ENERO-MARZO

51,417,586  
19,298,431  
5,886,091



EDUCACION MEDIA SUPERIOR A DISTANCIA  
PLANTILLA DE PERSONAL  
CORRESPONDIENTE AL PRIMER TRIMESTRE  
DEL 01 DE ENERO 31 DE MARZO DE 2024

(PESOS)

| PUESTO                                    | TOTAL DE PUESTOS | NIVEL | SUELDO BASE | SUELDO BASE TRIMESTRAL X PUESTOS |
|---|------------------|-------|-------------|----------------------------------|
| RESPONSABLE DEL CENTRO TIPO A             | 3                | SN    | 23,991      | 215,916                          |
| RESPONSABLE DEL CENTRO TIPO B             | 6                | SN    | 27,272      | 490,903                          |
| RESPONSABLE DEL CENTRO TIPO C             | 16               | SN    | 31,363      | 1,505,441                        |
| AUXILIAR DEL RESPONSABLE DE CENTRO TIPO A | 2                | SN    | 18,060      | 108,360                          |
| AUXILIAR DEL RESPONSABLE DE CENTRO TIPO B | 6                | SN    | 20,742      | 373,351                          |
| AUXILIAR DEL RESPONSABLE DE CENTRO TIPO C | 14               | SN    | 23,641      | 992,918                          |
| ENCARGADO DE LA SALA DE COMPUTO TIPO B    | 6                | SN    | 11,429      | 195,808                          |
| ENCARGADO DE LA SALA DE COMPUTO TIPO C    | 14               | SN    | 13,015      | 502,823                          |
| OFICIAL DE SERVICIOS TIPO C               | 15               | SN    | 9,398       | 406,601                          |
| PROFESOR EMSAD 1                          | 127              | SN    | 461         | 4,491,849                        |
| <b>SUBTOTAL</b>                           | <b>209</b>       |       |             |                                  |
| Pago IMSS ENERO-MARZO                     |                  |       |             | 3,014,469                        |
| Pago INFONAVIT ENERO-MARZO                |                  |       |             | 919,404                          |

OTRAS PRESTACIONES

144,484



COLEGIO DE ESTUDIOS CIENTÍFICOS Y TECNOLÓGICOS  
DEL ESTADO DE TLAXCALA

## Ley de Disciplina Financiera



**EDUCACIÓN**  
SECRETARÍA DE EDUCACIÓN PÚBLICA



**TLAXCALA**  
UNA NUEVA HISTORIA

COLEGIO DE ESTUDIOS CIENTÍFICOS Y TECNOLÓGICOS DEL ESTADO DE TLAXCALA  
Balance Presupuestario - LDF  
Del 1 de enero al 31 de marzo de 2024  
(PESOS)

| Concepto (c)  | Estimado/<br>Aprobado (d) | Devengado          | Recaudado/<br>Pagado |
|---|---------------------------|--------------------|----------------------|
| <b>A. Ingresos Totales (A = A1+A2+A3)</b>   | <b>587,168,044</b>        | <b>136,516,554</b> | <b>136,516,554</b>   |
| A1. Ingresos de Libre Disposición   | 587,168,044               | 136,516,554        | 136,516,554          |
| A2. Transferencias Federales Etiquetadas  | 0                         | 0                  | 0                    |
| A3. Financiamiento Neto   | 0                         | 0                  | 0                    |
| <b>B. Egresos Presupuestarios1 (B = B1+B2)</b>  | <b>587,168,044</b>        | <b>122,246,731</b> | <b>116,897,084</b>   |
| B1. Gasto No Etiquetado (sin incluir Amortización de la Deuda Pública)  | 587,168,044               | 122,246,731        | 116,897,084          |
| B2. Gasto Etiquetado (sin incluir Amortización de la Deuda Pública)   | 0                         | 0                  | 0                    |
| <b>C. Remanentes del Ejercicio Anterior (C = C1 + C2)</b>   | <b>0</b>                  | <b>0</b>           | <b>0</b>             |
| C1. Remanentes de Ingresos de Libre Disposición aplicados en el periodo   | 0                         | 0                  | 0                    |
| C2. Remanentes de Transferencias Federales Etiquetadas aplicados en el periodo                                    | 0                         | 0                  | 0                    |
| <b>I. Balance Presupuestario (I = A-B + C)</b>  | <b>0</b>                  | <b>14,269,823</b>  | <b>19,619,471</b>    |
| <b>II. Balance Presupuestario sin Financiamiento Neto (II = I - A3)</b>   | <b>0</b>                  | <b>14,269,823</b>  | <b>19,619,471</b>    |
| <b>III. Balance Presupuestario sin Financiamiento Neto y sin Remanentes del Ejercicio Anterior (III = II - C)</b> | <b>0</b>                  | <b>14,269,823</b>  | <b>19,619,471</b>    |

| Concepto   | Aprobado | Devengado         | Pagado            |
|--|----------|-------------------|-------------------|
| <b>E. Intereses, Comisiones y Gastos de la Deuda (E = E1+E2)</b>       | <b>0</b> | <b>0</b>          | <b>0</b>          |
| E1. Intereses, Comisiones y Gastos de la Deuda con Gasto No Etiquetado | 0        | 0                 | 0                 |
| E2. Intereses, Comisiones y Gastos de la Deuda con Gasto Etiquetado    | 0        | 0                 | 0                 |
| <b>IV. Balance Primario (IV = III + E)</b>                             | <b>0</b> | <b>14,269,823</b> | <b>19,619,471</b> |

| Concepto  | Aprobado | Devengado | Pagado   |
|---|----------|-----------|----------|
| <b>F. Financiamiento (F = F1 + F2)</b>  | <b>0</b> | <b>0</b>  | <b>0</b> |
| F1. Financiamiento con Fuente de Pago de Ingresos de Libre Disposición        | 0        | 0         | 0        |
| F2. Financiamiento con Fuente de Pago de Transferencias Federales Etiquetadas | 0        | 0         | 0        |
| <b>G. Amortización de la Deuda (G = G1 + G2)</b>                              | <b>0</b> | <b>0</b>  | <b>0</b> |
| G1. Amortización de la Deuda Pública con Gasto No Etiquetado                  | 0        | 0         | 0        |
| G2. Amortización de la Deuda Pública con Gasto Etiquetado                     | 0        | 0         | 0        |
| <b>A3. Financiamiento Neto (A3 = F G)</b>                                     | <b>0</b> | <b>0</b>  | <b>0</b> |

| Concepto  | Aprobado    | Devengado         | Pagado            |
|---|-------------|-------------------|-------------------|
| A1. Ingresos de Libre Disposición   | 587,168,044 | 136,516,554       | 136,516,554       |
| A3.1 Financiamiento Neto con Fuente de Pago de Ingresos de Libre Disposición (A3.1 = F1 G1)     | 0           | 0                 | 0                 |
| F1. Financiamiento con Fuente de Pago de Ingresos de Libre Disposición                          | 0           | 0                 | 0                 |
| G1. Amortización de la Deuda Pública con Gasto No Etiquetado                                    | 0           | 0                 | 0                 |
| B1. Gasto No Etiquetado (sin incluir Amortización de la Deuda Pública)                          | 587,168,044 | 122,246,731       | 116,897,084       |
| C1. Remanentes de Ingresos de Libre Disposición aplicados en el periodo                         | 0           | 0                 | 0                 |
| <b>V. Balance Presupuestario de Recursos Disponibles (V = A1 + A3.1 B 1 + C1)</b>               | <b>0</b>    | <b>14,269,823</b> | <b>19,619,471</b> |
| <b>VI. Balance Presupuestario de Recursos Disponibles sin Financiamiento Neto (VI = V A3.1)</b> | <b>0</b>    | <b>14,269,823</b> | <b>19,619,471</b> |

| Concepto  | Aprobado | Devengado | Pagado   |
|---|----------|-----------|----------|
| A2. Transferencias Federales Etiquetadas  | 0        | 0         | 0        |
| A3.2 Financiamiento Neto con Fuente de Pago de Transferencias Federales Etiquetadas (A3.2 = F2 G2)    | 0        | 0         | 0        |
| F2. Financiamiento con Fuente de Pago de Transferencias Federales Etiquetadas                         | 0        | 0         | 0        |
| G2. Amortización de la Deuda Pública con Gasto Etiquetado   | 0        | 0         | 0        |
| B2. Gasto Etiquetado (sin incluir Amortización de la Deuda Pública)                                   | 0        | 0         | 0        |
| C2. Remanentes de Transferencias Federales Etiquetadas aplicados en el periodo                        | 0        | 0         | 0        |
| <b>VII. Balance Presupuestario de Recursos Etiquetados (VII = A2 + A3.2 -B2 + C2)</b>                 | <b>0</b> | <b>0</b>  | <b>0</b> |
| <b>VIII. Balance Presupuestario de Recursos Etiquetados sin Financiamiento Neto (VIII = VII A3.2)</b> | <b>0</b> | <b>0</b>  | <b>0</b> |

  
C.P. Martín González Bautista  
Director de Administración y Finanzas

  
Dr. Norberto Cervantes Contreras  
Director General

COLEGIO DE ESTUDIOS CIENTIFICOS Y TECNOLOGICOS DEL ESTADO DE TLAXCALA

Estado de Situación Financiera Detallado - LDF  
Al 31 de marzo de 2024 y al 31 de diciembre de 2023  
(PESOS)

| Concepto (c)   | 31 de marzo 2024  | 31 de diciembre de 2023 | Concepto (c)  | 31 de marzo 2024  | 31 de diciembre de 2023 |
|--|-------------------|-------------------------|---|-------------------|-------------------------|
| <b>ACTIVO</b>  |                   |                         | <b>PASIVO</b>   |                   |                         |
| <b>Activo Circulante</b>   |                   |                         | <b>Pasivo Circulante</b>  |                   |                         |
| a. Efectivo y Equivalentes (a=a1+a2+a3+a4+a5+a6+a7)  | 33,617,345        | 56,247,354              | a. Cuentas por Pagar a Corto Plazo (a=a1+a2+a3+a4+a5+a6+a7+a8+a9)                                 | 19,583,720        | 53,568,769              |
| a1) Efectivo   | 0                 | 0                       | a1) Servicios Personales por Pagar a Corto Plazo  | 5,846,818         | 9,853,850               |
| a2) Bancos/Tesorería   | 33,617,345        | 56,247,354              | a2) Proveedores por Pagar a Corto Plazo   | 228,905           | 355,934                 |
| a3) Bancos/Dependencias y Otros  |                   |                         | a3) Contratistas por Obras Públicas por Pagar a Corto Plazo                                       |                   |                         |
| a4) Inversiones Temporales (Hasta 3 meses)   |                   |                         | a4) Participaciones y Aportaciones por Pagar a Corto Plazo  |                   |                         |
| a5) Fondos con Afectación Específica   |                   |                         | a5) Transferencias Otorgadas por Pagar a Corto Plazo  |                   |                         |
| a6) Depósitos de Fondos de Terceros en Garantía y/o Administración                           |                   |                         | a6) Intereses, Comisiones y Otros Gastos de la Deuda Pública por Pagar a Corto Plazo              |                   |                         |
| a7) Otros Efectivos y Equivalentes   |                   |                         | a7) Retenciones y Contribuciones por Pagar a Corto Plazo  | 13,433,959        | 43,313,781              |
| b. Derechos a Recibir Efectivo o Equivalentes (b=b1+b2+b3+b4+b5+b6+b7)                       | 57,275            | 31,446                  | a8) Devoluciones de la Ley de Ingresos por Pagar a Corto Plazo                                    |                   |                         |
| b1) Inversiones Financieras de Corto Plazo   |                   |                         | a9) Otras Cuentas por Pagar a Corto Plazo   | 74,038            | 45,204                  |
| b2) Cuentas por Cobrar a Corto Plazo   |                   |                         | b. Documentos por Pagar a Corto Plazo (b=b1+b2+b3)  | 0                 | 0                       |
| b3) Deudores Diversos por Cobrar a Corto Plazo   |                   |                         | b1) Documentos Comerciales por Pagar a Corto Plazo  |                   |                         |
| b4) Ingresos por Recuperar a Corto Plazo   |                   |                         | b2) Documentos con Contratistas por Obras Públicas por Pagar a Corto Plazo                        |                   |                         |
| b5) Deudores por Anticipos de la Tesorería a Corto Plazo                                     |                   |                         | b3) Otros Documentos por Pagar a Corto Plazo  |                   |                         |
| b6) Préstamos Otorgados a Corto Plazo  |                   |                         | c. Porción a Corto Plazo de la Deuda Pública a Largo Plazo (c=c1+c2)                              | 0                 | 0                       |
| b7) Otros Derechos a Recibir Efectivo o Equivalentes a Corto Plazo                           | 57,275            | 31,446                  | c1) Porción a Corto Plazo de la Deuda Pública   |                   |                         |
| c. Derechos a Recibir Bienes o Servicios (c=c1+c2+c3+c4+c5)                                  | 0                 | 0                       | c2) Porción a Corto Plazo de Arrendamiento Financiero   |                   |                         |
| c1) Anticipo a Proveedores por Adquisición de Bienes y Prestación de Servicios a Corto Plazo | 0                 | 0                       | d. Títulos y Valores a Corto Plazo  |                   |                         |
| c2) Anticipo a Proveedores por Adquisición de Bienes Inmuebles y Muebles a Corto Plazo       |                   |                         | e. Pasivos Diferidos a Corto Plazo (e=e1+e2+e3)   | 0                 | 0                       |
| c3) Anticipo a Proveedores por Adquisición de Bienes Intangibles a Corto Plazo               |                   |                         | e1) Ingresos Cobrados por Adelantado a Corto Plazo  |                   |                         |
| c4) Anticipo a Contratistas por Obras Públicas a Corto Plazo                                 |                   |                         | e2) Intereses Cobrados por Adelantado a Corto Plazo   |                   |                         |
| c5) Otros Derechos a Recibir Bienes o Servicios a Corto Plazo                                |                   |                         | e3) Otros Pasivos Diferidos a Corto Plazo   |                   |                         |
| d. Inventarios (d=d1+d2+d3+d4+d5)  | 0                 | 0                       | f. Fondos y Bienes de Terceros en Garantía y/o Administración a Corto Plazo (f=f1+f2+f3+f4+f5+f6) | 0                 | 0                       |
| d1) Inventario de Mercancías para Venta  |                   |                         | f1) Fondos en Garantía a Corto Plazo  |                   |                         |
| d2) Inventario de Mercancías Terminadas  |                   |                         | f2) Fondos en Administración a Corto Plazo  |                   |                         |
| d3) Inventario de Mercancías en Proceso de Elaboración                                       |                   |                         | f3) Fondos Contingentes a Corto Plazo   |                   |                         |
| d4) Inventario de Materias Primas, Materiales y Suministros para Producción                  |                   |                         | f4) Fondos de Fideicomisos, Mandatos y Contratos Análogos a Corto Plazo                           |                   |                         |
| d5) Bienes en Tránsito   |                   |                         | f5) Otros Fondos de Terceros en Garantía y/o Administración a Corto Plazo                         |                   |                         |
| e. Almacenes   | 0                 | 0                       | f6) Valores y Bienes en Garantía a Corto Plazo  |                   |                         |
| f. Estimación por Pérdida o Deterioro de Activos Circulantes (f=f1+f2)                       |                   |                         | g. Provisiones a Corto Plazo (g=g1+g2+g3)   | 0                 | 0                       |
| f1) Estimaciones para Cuentas Incobrables por Derechos a Recibir Efectivo o Equivalentes     |                   |                         | g1) Provisión para Demandas y Juicios a Corto Plazo   |                   |                         |
| f2) Estimación por Deterioro de Inventarios  |                   |                         | g2) Provisión para Contingencias a Corto Plazo  |                   |                         |
| g. Otros Activos Circulantes (g=g1+g2+g3+g4)   |                   |                         | g3) Otras Provisiones a Corto Plazo   |                   |                         |
| g1) Valores en Garantía  |                   |                         | h. Otros Pasivos a Corto Plazo (h=h1+h2+h3)   | 0                 | 0                       |
| g2) Bienes en Garantía (excluye depósitos de fondos)   |                   |                         | h1) Ingresos por Clasificar   |                   |                         |
| g3) Bienes Derivados de Embargos, Decomisos, Aseguramientos y Dación en Pago                 |                   |                         | h2) Recaudación por Participar  |                   |                         |
| g4) Adquisición con Fondos de Terceros   |                   |                         | h3) Otros Pasivos Circulantes   |                   |                         |
| <b>IA. Total de Activos Circulantes (IA = a + b + c + d + e + f + g)</b>                     | <b>33,674,620</b> | <b>56,278,800</b>       | <b>IIA. Total de Pasivos Circulantes (IIA = a + b + c + d + e + f + g + h)</b>                    | <b>19,583,720</b> | <b>53,568,769</b>       |

|   |                    |                    |  |                    |                    |
|---|--------------------|--------------------|--|--------------------|--------------------|
| <b>Activo No Circulante</b>   |                    |                    | <b>Pasivo No Circulante</b>  |                    |                    |
| a. Inversiones Financieras a Largo Plazo  |                    |                    | a. Cuentas por Pagar a Largo Plazo   |                    |                    |
| b. Derechos a Recibir Efectivo o Equivalentes a Largo Plazo                         |                    |                    | b. Documentos por Pagar a Largo Plazo  |                    |                    |
| c. Bienes Inmuebles, Infraestructura y Construcciones en Proceso                    | 152,014,558        | 152,014,558        | c. Deuda Pública a Largo Plazo   |                    |                    |
| d. Bienes Muebles   | 84,881,794         | 84,881,794         | d. Pasivos Diferidos a Largo Plazo   |                    |                    |
| e. Activos Intangibles  | 3,883,772          | 3,883,772          | e. Fondos y Bienes de Terceros en Garantía y/o en Administración a Largo Plazo                       |                    |                    |
| f. Depreciación, Deterioro y Amortización Acumulada de Bienes                       |                    |                    | f. Provisiones a Largo Plazo   | 61,335             | 56,612             |
| g. Activos Diferidos  |                    |                    | <b>IIB. Total de Pasivos No Circulantes (IIB = a + b + c + d + e + f)</b>                            | <b>61,335</b>      | <b>56,612</b>      |
| h. Estimación por Pérdida o Deterioro de Activos no Circulantes                     |                    |                    | <b>II. Total del Pasivo (II = IIA + IIB)</b>   | <b>19,645,055</b>  | <b>53,625,381</b>  |
| i. Otros Activos no Circulantes   |                    |                    | <b>HACIENDA PÚBLICA/PATRIMONIO</b>   |                    |                    |
| <b>IB. Total de Activos No Circulantes (IB = a + b + c + d + e + f + g + h + i)</b> | <b>240,780,124</b> | <b>240,780,124</b> | <b>IIIA. Hacienda Pública/Patrimonio Contribuido (IIIA = a + b + c)</b>                              | <b>165,120,283</b> | <b>165,120,283</b> |
| <b>I. Total del Activo (I = IA + IB)</b>  | <b>274,454,744</b> | <b>297,058,924</b> | a. Aportaciones  | 136,923,582        | 136,923,582        |
|   |                    |                    | b. Donaciones de Capital   | 28,196,701         | 28,196,701         |
|   |                    |                    | c. Actualización de la Hacienda Pública/Patrimonio   |                    |                    |
|   |                    |                    | <b>IIIB. Hacienda Pública/Patrimonio Generado (IIIB = a + b + c + d + e)</b>                         | <b>89,689,406</b>  | <b>78,313,260</b>  |
|   |                    |                    | a. Resultados del Ejercicio (Ahorro/ Desahorro)  | 14,269,823         | 10,363,166         |
|   |                    |                    | b. Resultados de Ejercicios Anteriores   | 25,013,861         | 17,544,372         |
|   |                    |                    | c. Revalúos  | 50,395,722         | 50,395,722         |
|   |                    |                    | d. Reservas  | 0                  | 0                  |
|   |                    |                    | e. Rectificaciones de Resultados de Ejercicios Anteriores  | 10,000             | 10,000             |
|   |                    |                    | <b>IIIC. Exceso o Insuficiencia en la Actualización de la Hacienda Pública/Patrimonio (IIIC=a+b)</b> | <b>0</b>           | <b>0</b>           |
|   |                    |                    | a. Resultado por Posición Monetaria  |                    |                    |
|   |                    |                    | b. Resultado por Tenencia de Activos no Monetarios   |                    |                    |
|   |                    |                    | <b>III. Total Hacienda Pública/Patrimonio (III = IIIA + IIIB + IIIC)</b>                             | <b>254,809,689</b> | <b>243,433,543</b> |
|   |                    |                    | <b>IV. Total del Pasivo y Hacienda Pública/Patrimonio (IV = II + III)</b>                            | <b>274,454,744</b> | <b>297,058,924</b> |

Dr. Norberto Cervantes Contreras  
Director General

C.P. Martín Hernández Bautista  
Director de Administración y Finanzas

| COLEGIO DE ESTUDIOS CIENTIFICOS Y TECNOLOGICOS DEL ESTADO DE TLAXCALA |                      |                               |                                |                  |  |                                   |  |
|---|----------------------|-------------------------------|--------------------------------|------------------|--|-----------------------------------|--|
| Informe Analítico de la Deuda Pública y Otros Pasivos - LDF           |                      |                               |                                |                  |  |                                   |  |
| Al 01 de enero al 31 de marzo de 2024                                 |                      |                               |                                |                  |  |                                   |  |
| (PESOS)   |                      |                               |                                |                  |  |                                   |  |
| Denominación de la Deuda Pública y Otros Pasivos (c)                  | 31 de diciembre 2023 | Disposiciones del Periodo (e) | Amortizaciones del Periodo (f) | 31 de marzo 2024 | Saldo Final del Periodo (h)<br>h=d+e-f+g | Pago de Intereses del Periodo (i) | Pago de Comisiones y demás costos asociados durante el Periodo (j) |
| 1. Deuda Pública (1=A+B)  |                      |                               |                                |                  |  |                                   |  |
| A. Corto Plazo (A=a1+a2+a3)   |                      |                               |                                |                  |  |                                   |  |
| a1) Instituciones de Crédito  |                      |                               |                                |                  |  |                                   |  |
| a2) Títulos y Valores   |                      |                               |                                |                  |  |                                   |  |
| a3) Arrendamientos Financieros  |                      |                               |                                |                  |  |                                   |  |
| B. Largo Plazo (B=b1+b2+b3)   |                      |                               |                                |                  |  |                                   |  |
| b1) Instituciones de Crédito  |                      |                               |                                |                  |  |                                   |  |
| b2) Títulos y Valores   |                      |                               |                                |                  |  |                                   |  |
| b3) Arrendamientos Financieros  |                      |                               |                                |                  |  |                                   |  |
| 2. Otros Pasivos  | 53,625,381           | 173,303,963                   | 207,284,289                    | 0                | 19,645,055                               | 0                                 | 0  |
| 3. Total de la Deuda Pública y Otros Pasivos (3=1+2)                  |                      |                               |                                |                  |  |                                   |  |
| 4. Deuda Contingente 1 (informativo)                                  |                      |                               |                                |                  |  |                                   |  |
| A. Deuda Contingente 1  |                      |                               |                                |                  |  |                                   |  |
| B. Deuda Contingente 2  |                      |                               |                                |                  |  |                                   |  |
| C. Deuda Contingente XX   |                      |                               |                                |                  |  |                                   |  |
| 5. Valor de Instrumentos Bono Cupón Cero 2 (Informativo)              |                      |                               |                                |                  |  |                                   |  |
| A. Instrumento Bono Cupón Cero 1                                      |                      |                               |                                |                  |  |                                   |  |
| B. Instrumento Bono Cupón Cero 2                                      |                      |                               |                                |                  |  |                                   |  |
| C. Instrumento Bono Cupón Cero XX                                     |                      |                               |                                |                  |  |                                   |  |

1 Se refiere a cualquier Financiamiento sin fuente o garantía de pago definida, que sea asumida de manera solidaria o subsidiaria por las Entidades Federativas con sus Municipios, organismos descentralizados y empresas de participación estatal mayoritaria y fideicomisos, locales o municipales, y por los Municipios con sus respectivos organismos descentralizados y empresas de participación municipal mayoritaria.

2 Se refiere al valor del Bono Cupón Cero que respalda el pago de los créditos asociados al mismo (Activo).

| Obligaciones a Corto Plazo (k)              | Monto Contratado (l) | Plazo Pactado (m) | Tasa de Interés (n) | Comisiones y Costos Relacionados (o) | Tasa Efectiva (p) |
|---|----------------------|-------------------|---------------------|--------------------------------------|-------------------|
| 6. Obligaciones a Corto Plazo (Informativo) |                      |                   |                     |                                      |                   |
| A. Crédito 1                                |                      |                   |                     |                                      |                   |
| B. Crédito 2                                |                      |                   |                     |                                      |                   |
| C. Crédito XX                               |                      |                   |                     |                                      |                   |

Dr. Norberto Cervantes Contreras  
Director General

C.P. Martín Hernández Bautista  
Director de Administración y Finanzas

COLEGIO DE ESTUDIOS CIENTIFICOS Y TECNOLOGICOS DEL ESTADO DE TLAXCALA

Informe Analítico de Obligaciones Diferentes de Financiamientos – LDF

Del 1 de enero al 31 de marzo de 2024

(PESOS)

| Denominación de las Obligaciones Diferentes de Financiamiento (c)  | Fecha del Contrato (d) | Fecha de inicio de operación del proyecto (e) | Fecha de vencimiento (f) | Monto de la inversión pactado (g) | Plazo pactado (h) | Monto promedio mensual del pago de la contraprestación (i) | Monto promedio mensual del pago de la contraprestación correspondiente al pago de inversión (j) | Monto pagado de la inversión al 31 de marzo de 2024 (k) | Monto pagado de la inversión actualizado al 31 de marzo de 2024 (l) | Saldo pendiente por pagar de la inversión al 31 de marzo de 2024 (m = g - l) |
|--|------------------------|---|--------------------------|-----------------------------------|-------------------|--|---|---|---|--|
| A. Asociaciones Público Privadas (APP's) (A=a+b+c+d)<br>a) APP 1<br>b) APP 2<br>c) APP 3<br>d) APP XX<br>B. Otros Instrumentos (B=a+b+c+d)<br>a) Otro Instrumento 1<br>b) Otro Instrumento 2<br>c) Otro Instrumento 3<br>d) Otro Instrumento XX<br>C. Total de Obligaciones Diferentes de Financiamiento (C=A+B) |                        |   |                          | 0                                 | 0                 | 0  | 0   | 0   | 0   | 0  |

ESTE COLEGIO NO TIENE CONTRATADO OTRAS OBLIGACIONES DIFERENTES DE FINANCIAMIENTOS

Dr. Norberto Cervantes Contreras  
Director General

C.P. Martín Hernández Bautista  
Director de Administración y Finanzas

| COLEGIO DE ESTUDIOS CIENTÍFICOS Y TECNOLÓGICOS DEL ESTADO DE TLAXCALA   |              |                                |             |             |             |                |
|---|--------------|--------------------------------|-------------|-------------|-------------|----------------|
| Estado Analítico de Ingresos Detallado - LDF  |              |                                |             |             |             |                |
| Del 1 de enero al 31 de marzo de 2024   |              |                                |             |             |             |                |
| (PESOS)   |              |                                |             |             |             |                |
| Concepto<br>(a)   | Ingreso      |                                |             |             |             | Diferencia (c) |
|   | Estimado (d) | Ampliaciones/<br>(Reducciones) | Modificado  | Devengado   | Recaudado   |                |
| <b>Ingresos de Libre Disposición</b>  |              |                                |             |             |             |                |
| A. Impuestos  | 0            | 154,980                        | 154,980     | 154,980     | 154,980     | 154,980        |
| B. Cuotas y Aportaciones de Seguridad Social  |              |                                |             |             |             |                |
| C. Contribuciones de Muestras   |              |                                |             |             |             |                |
| D. Derechos   |              |                                |             |             |             |                |
| E. Productos  |              |                                |             |             |             |                |
| F. Aprovechamientos   |              |                                |             |             |             |                |
| G. Ingresos por Ventas de Bienes y Servicios  |              |                                |             |             |             |                |
| H. Participaciones  | 0            | 0                              | 0           | 0           | 0           | 0              |
| (Hx1)+I+J+K+L+M+N+O+P+Q+R+S+T+U+V+W+X+Y+Z   |              |                                |             |             |             |                |
| 1) Fondo General de Participaciones   |              |                                |             |             |             |                |
| 2) Fondo de Fomento Municipal   |              |                                |             |             |             |                |
| 3) Fondo de Fiestatización y Reestructuración   |              |                                |             |             |             |                |
| 4) Fondo de Compensación  |              |                                |             |             |             |                |
| 5) Fondo de Extinción de Hipotecas  |              |                                |             |             |             |                |
| 6) Ingreso Especial Sobre Producción y Servicios  |              |                                |             |             |             |                |
| 7) 0.135% de la Recaudación Federal Participativa   |              |                                |             |             |             |                |
| 8) 0.17% Sobre Extracción de Petróleo   |              |                                |             |             |             |                |
| 9) Gasolina y Diesel  |              |                                |             |             |             |                |
| 10) Fondo de Ingresos Sobre la Renta  |              |                                |             |             |             |                |
| 11) Fondo de Estabilización de los Ingresos de las Entidades Federativas  |              |                                |             |             |             |                |
| I. Ingresos Derivados de la Colaboración Fiscal   | 0            | 0                              | 0           | 0           | 0           | 0              |
| (H+I)+J+K+L+M   |              |                                |             |             |             |                |
| (1) Tenencia o Uso de Vehículo  |              |                                |             |             |             |                |
| (2) Fondo de Compensación IGAN  |              |                                |             |             |             |                |
| (3) Ingreso Sobre Automóviles Nuevos  |              |                                |             |             |             |                |
| (4) Fondo de Compensación de Reservas Inmobiliarias   |              |                                |             |             |             |                |
| (5) Otros Ingresos Económicos   |              |                                |             |             |             |                |
| J. Transferencias   | 587,168,044  | 23,873,388                     | 610,841,432 | 136,361,654 | 136,361,654 | -460,861,490   |
| K. Convenios  | 0            | 0                              | 0           | 0           | 0           | 0              |
| K1) Otros Convenios y Subvenciones  |              |                                |             |             |             |                |
| L. Otros Ingresos de Libre Disposición (L=M+K2)   | 0            | 0                              | 0           | 0           | 0           | 0              |
| (1) Participaciones en Ingresos Locales   |              |                                |             |             |             |                |
| (2) Otros Ingresos de Libre Disposición   |              |                                |             |             |             |                |
| <b>I. Total de Ingresos de Libre Disposición</b><br>(H+I)+J+K+L+M   | 587,168,044  | 23,873,388                     | 610,841,432 | 136,361,654 | 136,361,654 | -460,861,490   |
| <b>Ingresos Específicos de Ingresos de Libre Disposición</b>  |              |                                |             |             |             |                |
| <b>Transferencias Federales Específicas</b>   |              |                                |             |             |             |                |
| A. Aportaciones (A=M1+A2+A3+A4+A5+A6)   | 0            | 0                              | 0           | 0           | 0           | 0              |
| a1) Fondo de Aportaciones para la Nómina Ejecutiva y Gasto Operativo  |              |                                |             |             |             |                |
| a2) Fondo de Aportaciones para los Servicios de Salud   |              |                                |             |             |             |                |
| a3) Fondo de Aportaciones para la Infraestructura Social  |              |                                |             |             |             |                |
| a4) Fondo de Aportaciones para el Fortalecimiento de los Municipios y de las Demarcaciones Territoriales del Distrito Federal |              |                                |             |             |             |                |
| a5) Fondo de Aportaciones Múltiples   | 0            | 0                              | 0           | 0           | 0           | 0              |
| a6) Fondo de Aportaciones para la Educación Tecnológica y de Adultos  |              |                                |             |             |             |                |
| a7) Fondo de Aportaciones para la Seguridad Pública de los Estados y del Distrito Federal                                     |              |                                |             |             |             |                |
| a8) Fondo de Aportaciones para el Fortalecimiento de las Entidades Federativas  |              |                                |             |             |             |                |
| B. Convenios (B=M2+B3+B4)   | 0            | 0                              | 0           | 0           | 0           | 0              |
| b1) Convenios de Protección Social en Salud   |              |                                |             |             |             |                |
| b2) Convenios de Descentralización  |              |                                |             |             |             |                |
| b3) Convenios de Reasignación   |              |                                |             |             |             |                |
| b4) Otros Convenios y Subvenciones  |              |                                |             |             |             |                |
| C. Fondos Divinos de Aportaciones (C=M3+C2)   | 0            | 0                              | 0           | 0           | 0           | 0              |
| c1) Fondo para Entidades Federativas y Municipios Productores de Hidrocarburos  |              |                                |             |             |             |                |
| c2) Fondo Mero  |              |                                |             |             |             |                |
| D. Transferencias, Subvenciones y Subsidios   |              |                                |             |             |             |                |
| E. Otras Transferencias Federales Específicas   |              |                                |             |             |             |                |
| <b>I. Total de Transferencias Federales Específicas (I</b><br><b>A + B + C + D + E)</b>                                       | 0            | 0                              | 0           | 0           | 0           | 0              |
| <b>II. Ingresos Derivados de Financiamientos (II = A)</b>   | 0            | 0                              | 0           | 0           | 0           | 0              |
| A. Ingresos Derivados de Financiamientos  |              |                                |             |             |             |                |
| <b>IV. Total de Ingresos (IV = I + II + III)</b>  | 587,168,044  | 23,873,388                     | 610,841,432 | 136,361,654 | 136,361,654 | -460,861,490   |
| <b>Datos Informativos</b>   |              |                                |             |             |             |                |
| 1. Ingresos Derivados de Financiamientos con Fuente de Pago de Ingresos de Libre Disposición                                  |              |                                |             |             |             |                |
| 2. Ingresos Derivados de Financiamientos con Fuente de Pago de Transferencias Federales Específicas                           |              |                                |             |             |             |                |
| 3. Ingresos Derivados de Financiamientos (D = 1 + 2)  | 0            | 0                              | 0           | 0           | 0           | 0              |

C.P. María Hernández Bautista  
 Directora de Administración y Finanzas

Dr. Norberto Cervantes Contreras  
 Director General

6

COLEGIO DE ESTUDIOS CIENTÍFICOS Y TECNOLÓGICOS DEL ESTADO DE TLAXCALA

Estado Analítico del Ejercicio del Presupuesto de Egresos Detallado - LDF

Clasificación por Objeto del Gasto (Capítulo y Concepto)

Del 1 de enero al 31 de marzo de 2024

(PESOS)

| Concepto (c)  | Egresos            |                          |                    |                    |                    | Subejercicio (e)   |
|---|--------------------|--------------------------|--------------------|--------------------|--------------------|--------------------|
|   | Aprobado (d)       | Ampliaciones/Reducciones | Modificado         | Devengado          | Pagado             |                    |
| <b>I. Gasto No Etiquetado (I=A+B+C+D+E+F+G+H+I)</b>   | <b>567,168,044</b> | <b>23,673,383</b>        | <b>610,841,432</b> | <b>122,246,731</b> | <b>116,897,084</b> | <b>488,504,701</b> |
| <b>A. Servicios Personales (A=a1+a2+a3+a4+a5+a6+a7)</b>   | <b>543,563,244</b> | <b>20,743,820</b>        | <b>564,307,164</b> | <b>116,365,292</b> | <b>112,304,815</b> | <b>447,941,872</b> |
| a1) Remuneraciones al Personal de Carácter Permanente   | 270,006,298        | -2,728,332               | 267,937,964        | 60,285,483         | 60,285,483         | 207,652,481        |
| a2) Remuneraciones al Personal de Carácter Transitorio  | 424,309            | 0                        | 424,309            | 83,395             | 83,395             | 340,914            |
| a3) Remuneraciones Adicionales y Especiales   | 92,702,720         | 329,003                  | 93,031,723         | 19,048,672         | 19,048,672         | 73,983,051         |
| a4) Seguridad Social  | 99,896,734         | 2,914,909                | 102,811,643        | 29,118,306         | 28,347,177         | 73,693,247         |
| a5) Otras Prestaciones Sociales y Económicas  | 79,873,186         | 20,228,340               | 100,101,526        | 7,829,346          | 6,540,088          | 92,272,179         |
| a6) Previsiones   | 0                  | 0                        | 0                  | 0                  | 0                  | 0                  |
| a7) Pago de Estímulos a Servidores Públicos   | 0                  | 0                        | 0                  | 0                  | 0                  | 0                  |
| <b>B. Materiales y Suministros (B=b1+b2+b3+b4+b5+b6+b7+b8+b9)</b>                               | <b>6,317,700</b>   | <b>-992,011</b>          | <b>5,325,689</b>   | <b>263,757</b>     | <b>260,168</b>     | <b>5,061,931</b>   |
| b1) Materiales de Administración, Emisión de Documentos y Artículos Oficiales                   | 3,109,100          | -991,460                 | 2,117,640          | 9,370              | 9,370              | 2,108,270          |
| b2) Alimentos y Utensilios  | 511,100            | -1,223                   | 509,877            | 42,508             | 38,918             | 467,370            |
| b3) Materias Primas y Materiales de Producción y Comercialización                               | 0                  | 0                        | 0                  | 0                  | 0                  | 0                  |
| b4) Materiales y Artículos de Construcción y de Reparación                                      | 318,000            | -2,429                   | 315,571            | 6,298              | 6,298              | 309,273            |
| b5) Productos Químicos, Farmacéuticos y de Laboratorio  | 224,000            | -953                     | 223,047            | 3,042              | 3,042              | 220,005            |
| b6) Combustibles, Lubricantes y Aditivos  | 954,000            | 0                        | 954,000            | 159,000            | 159,000            | 795,000            |
| b7) Vestuario, Blancos, Prendas de Protección y Artículos Deportivos                            | 177,500            | 2,245                    | 179,745            | 2,245              | 2,245              | 177,500            |
| b8) Materiales y Suministros Para Seguridad   | 0                  | 0                        | 0                  | 0                  | 0                  | 0                  |
| b9) Herramientas, Refacciones y Accesorios Menores  | 1,024,000          | 1,809                    | 1,025,809          | 41,295             | 41,295             | 984,514            |
| <b>C. Servicios Generales (C=c1+c2+c3+c4+c5+c6+c7+c8+c9)</b>                                    | <b>34,204,160</b>  | <b>3,921,480</b>         | <b>38,125,640</b>  | <b>5,617,682</b>   | <b>4,332,100</b>   | <b>32,507,958</b>  |
| c1) Servicios Básicos   | 5,761,998          | 0                        | 5,761,998          | 500,228            | 500,228            | 5,171,768          |
| c2) Servicios de Arrendamiento  | 2,456,480          | 0                        | 2,456,480          | 377,482            | 377,482            | 2,078,998          |
| c3) Servicios Profesionales, Científicos, Técnicos y Otros Servicios                            | 14,858,400         | 987,488                  | 15,845,888         | 1,977,884          | 1,787,243          | 13,868,074         |
| c4) Servicios Financieros, Bancarios y Comerciales  | 344,114            | -30                      | 344,084            | 8,940              | 8,940              | 335,144            |
| c5) Servicios de Instalación, Reparación, Mantenimiento y Conservación                          | 780,000            | 92                       | 780,092            | 17,144             | 17,144             | 762,948            |
| c6) Servicios de Comunicación Social y Publicidad   | 65,000             | 0                        | 65,000             | 0                  | 0                  | 65,000             |
| c7) Servicios de Traslado y Viáticos  | 564,190            | 4,481                    | 568,671            | 19,812             | 19,812             | 548,859            |
| c8) Servicios Oficiales   | 1,151,740          | 0                        | 1,151,740          | 2,564              | 2,564              | 1,149,176          |
| c9) Otros Servicios Generales   | 8,222,150          | 2,920,468                | 11,151,618         | 2,623,628          | 1,528,668          | 8,527,990          |
| <b>D. Transferencias, Asignaciones, Subsidios y Otras Ayudas (D=d1+d2+d3+d4+d5+d6+d7+d8+d9)</b> | <b>0</b>           | <b>0</b>                 | <b>0</b>           | <b>0</b>           | <b>0</b>           | <b>0</b>           |
| d1) Transferencias Internas y Asignaciones al Sector Público                                    | 0                  | 0                        | 0                  | 0                  | 0                  | 0                  |
| d2) Transferencias al Resto del Sector Público  | 0                  | 0                        | 0                  | 0                  | 0                  | 0                  |
| d3) Subsidios y Subvenciones  | 0                  | 0                        | 0                  | 0                  | 0                  | 0                  |
| d4) Ayudas Sociales   | 0                  | 0                        | 0                  | 0                  | 0                  | 0                  |
| d5) Pensiones y Jubilaciones  | 0                  | 0                        | 0                  | 0                  | 0                  | 0                  |
| d6) Transferencias a Fideicomisos, Mandatos y Otros Análogos                                    | 0                  | 0                        | 0                  | 0                  | 0                  | 0                  |
| d7) Transferencias a la Seguridad Social  | 0                  | 0                        | 0                  | 0                  | 0                  | 0                  |
| d8) Donativos   | 0                  | 0                        | 0                  | 0                  | 0                  | 0                  |
| d9) Transferencias al Exterior  | 0                  | 0                        | 0                  | 0                  | 0                  | 0                  |
| <b>E. Bienes Muebles, Inmuebles e Intangibles (E=e1+e2+e3+e4+e5+e6+e7+e8+e9)</b>                | <b>3,082,940</b>   | <b>0</b>                 | <b>3,082,940</b>   | <b>0</b>           | <b>0</b>           | <b>3,082,940</b>   |
| e1) Mobiliario y Equipo de Administración   | 482,940            | 0                        | 482,940            | 0                  | 0                  | 482,940            |
| e2) Mobiliario y Equipo Educativo y Recreativo  | 0                  | 0                        | 0                  | 0                  | 0                  | 0                  |
| e3) Equipo e Instrumental Médico y de Laboratorio   | 0                  | 0                        | 0                  | 0                  | 0                  | 0                  |
| e4) Vehículos y Equipo de Transporte  | 0                  | 0                        | 0                  | 0                  | 0                  | 0                  |
| e5) Equipo de Defensa y Seguridad   | 0                  | 0                        | 0                  | 0                  | 0                  | 0                  |
| e6) Maquinaria, Otros Equipos y Herramientas  | 0                  | 0                        | 0                  | 0                  | 0                  | 0                  |
| e7) Activos Biológicos  | 0                  | 0                        | 0                  | 0                  | 0                  | 0                  |
| e8) Bienes Inmuebles  | 0                  | 0                        | 0                  | 0                  | 0                  | 0                  |
| e9) Activos Intangibles   | 2,600,000          | 0                        | 2,600,000          | 0                  | 0                  | 2,600,000          |
| <b>F. Inversión Pública (F=f1+f2+f3)</b>  | <b>0</b>           | <b>0</b>                 | <b>0</b>           | <b>0</b>           | <b>0</b>           | <b>0</b>           |
| f1) Obra Pública en Bienes de Dominio Público   | 0                  | 0                        | 0                  | 0                  | 0                  | 0                  |
| f2) Obra Pública en Bienes Propios  | 0                  | 0                        | 0                  | 0                  | 0                  | 0                  |
| f3) Proyectos Productivos y Acciones de Fomento   | 0                  | 0                        | 0                  | 0                  | 0                  | 0                  |
| <b>G. Inversiones Financieras y Otras Provisiones (G=g1+g2+g3+g4+g5+g6+g7)</b>                  | <b>0</b>           | <b>0</b>                 | <b>0</b>           | <b>0</b>           | <b>0</b>           | <b>0</b>           |
| g1) Inversiones Para el Fomento de Actividades Productivas                                      | 0                  | 0                        | 0                  | 0                  | 0                  | 0                  |
| g2) Acciones y Participaciones de Capital   | 0                  | 0                        | 0                  | 0                  | 0                  | 0                  |
| g3) Compra de Títulos y Valores   | 0                  | 0                        | 0                  | 0                  | 0                  | 0                  |
| g4) Concesión de Préstamos  | 0                  | 0                        | 0                  | 0                  | 0                  | 0                  |
| g5) Inversiones en Fideicomisos, Mandatos y Otros Análogos                                      | 0                  | 0                        | 0                  | 0                  | 0                  | 0                  |
| Fideicomiso de Desastres Naturales (Informativo)  | 0                  | 0                        | 0                  | 0                  | 0                  | 0                  |
| g6) Otras Inversiones Financieras   | 0                  | 0                        | 0                  | 0                  | 0                  | 0                  |
| g7) Provisiones para Contingencias y Otras Erogaciones Especiales                               | 0                  | 0                        | 0                  | 0                  | 0                  | 0                  |
| <b>H. Participaciones y Aportaciones (H=h1+h2+h3)</b>   | <b>0</b>           | <b>0</b>                 | <b>0</b>           | <b>0</b>           | <b>0</b>           | <b>0</b>           |
| h1) Participaciones   | 0                  | 0                        | 0                  | 0                  | 0                  | 0                  |
| h2) Aportaciones  | 0                  | 0                        | 0                  | 0                  | 0                  | 0                  |
| h3) Convenios   | 0                  | 0                        | 0                  | 0                  | 0                  | 0                  |
| <b>I. Deuda Pública (I=i1+i2+i3+i4+i5+i6+i7)</b>  | <b>0</b>           | <b>0</b>                 | <b>0</b>           | <b>0</b>           | <b>0</b>           | <b>0</b>           |
| i1) Amortización de la Deuda Pública  | 0                  | 0                        | 0                  | 0                  | 0                  | 0                  |
| i2) Intereses de la Deuda Pública   | 0                  | 0                        | 0                  | 0                  | 0                  | 0                  |
| i3) Comisiones de la Deuda Pública  | 0                  | 0                        | 0                  | 0                  | 0                  | 0                  |
| i4) Gastos de la Deuda Pública  | 0                  | 0                        | 0                  | 0                  | 0                  | 0                  |
| i5) Costo por Coberturas  | 0                  | 0                        | 0                  | 0                  | 0                  | 0                  |
| i6) Apoyos Financieros  | 0                  | 0                        | 0                  | 0                  | 0                  | 0                  |
| i7) Adeudos de Ejercicios Fiscales Anteriores (ADEFAS)  | 0                  | 0                        | 0                  | 0                  | 0                  | 0                  |

|  |             |            |             |             |             |             |
|--|-------------|------------|-------------|-------------|-------------|-------------|
| II. Gasto Etiquetado (II=A+B+C+D+E+F+G+H+I)  | 0           | 0          | 0           | 0           | 0           | 0           |
| A. Servicios Personales (A=a1+a2+a3+a4+a5+a6+a7)   | 0           | 0          | 0           | 0           | 0           | 0           |
| a1) Remuneraciones al Personal de Carácter Permanente                                    | 0           | 0          | 0           | 0           | 0           | 0           |
| a2) Remuneraciones al Personal de Carácter Transitorio                                   | 0           | 0          | 0           | 0           | 0           | 0           |
| a3) Remuneraciones Adicionales y Especiales  | 0           | 0          | 0           | 0           | 0           | 0           |
| a4) Seguridad Social   | 0           | 0          | 0           | 0           | 0           | 0           |
| a5) Otras Prestaciones Sociales y Económicas   | 0           | 0          | 0           | 0           | 0           | 0           |
| a6) Previsiones  | 0           | 0          | 0           | 0           | 0           | 0           |
| a7) Pago de Estímulos a Servidores Públicos  | 0           | 0          | 0           | 0           | 0           | 0           |
| B. Materiales y Suministros (B=b1+b2+b3+b4+b5+b6+b7+b8+b9)                               | 0           | 0          | 0           | 0           | 0           | 0           |
| b1) Materiales de Administración, Emisión de Documentos y Artículos Oficiales            | 0           | 0          | 0           | 0           | 0           | 0           |
| b2) Alimentos y Utensilios   | 0           | 0          | 0           | 0           | 0           | 0           |
| b3) Materias Primas y Materiales de Producción y Comercialización                        | 0           | 0          | 0           | 0           | 0           | 0           |
| b4) Materiales y Artículos de Construcción y de Reparación                               | 0           | 0          | 0           | 0           | 0           | 0           |
| b5) Productos Químicos, Farmacéuticos y de Laboratorio                                   | 0           | 0          | 0           | 0           | 0           | 0           |
| b6) Combustibles, Lubricantes y Aditivos   | 0           | 0          | 0           | 0           | 0           | 0           |
| b7) Vestuario, Blancos, Prendas de Protección y Artículos Deportivos                     | 0           | 0          | 0           | 0           | 0           | 0           |
| b8) Materiales y Suministros Para Seguridad  | 0           | 0          | 0           | 0           | 0           | 0           |
| b9) Herramientas, Refacciones y Accesorios Menores                                       | 0           | 0          | 0           | 0           | 0           | 0           |
| C. Servicios Generales (C=c1+c2+c3+c4+c5+c6+c7+c8+c9)                                    | 0           | 0          | 0           | 0           | 0           | 0           |
| c1) Servicios Básicos  | 0           | 0          | 0           | 0           | 0           | 0           |
| c2) Servicios de Arrendamiento   | 0           | 0          | 0           | 0           | 0           | 0           |
| c3) Servicios Profesionales, Científicos, Técnicos y Otros Servicios                     | 0           | 0          | 0           | 0           | 0           | 0           |
| c4) Servicios Financieros, Bancarios y Comerciales                                       | 0           | 0          | 0           | 0           | 0           | 0           |
| c5) Servicios de Instalación, Reparación, Mantenimiento y Conservación                   | 0           | 0          | 0           | 0           | 0           | 0           |
| c6) Servicios de Comunicación Social y Publicidad  | 0           | 0          | 0           | 0           | 0           | 0           |
| c7) Servicios de Traslado y Viáticos   | 0           | 0          | 0           | 0           | 0           | 0           |
| c8) Servicios Oficiales  | 0           | 0          | 0           | 0           | 0           | 0           |
| c9) Otros Servicios Generales  | 0           | 0          | 0           | 0           | 0           | 0           |
| D. Transferencias, Asignaciones, Subsidios y Otras Ayudas (D=d1+d2+d3+d4+d5+d6+d7+d8+d9) | 0           | 0          | 0           | 0           | 0           | 0           |
| d1) Transferencias Internas y Asignaciones al Sector Público                             | 0           | 0          | 0           | 0           | 0           | 0           |
| d2) Transferencias al Resto del Sector Público   | 0           | 0          | 0           | 0           | 0           | 0           |
| d3) Subsidios y Subvenciones   | 0           | 0          | 0           | 0           | 0           | 0           |
| d4) Ayudas Sociales  | 0           | 0          | 0           | 0           | 0           | 0           |
| d5) Pensiones y Jubilaciones   | 0           | 0          | 0           | 0           | 0           | 0           |
| d6) Transferencias a Fideicomisos, Mandatos y Otros Análogos                             | 0           | 0          | 0           | 0           | 0           | 0           |
| d7) Transferencias a la Seguridad Social   | 0           | 0          | 0           | 0           | 0           | 0           |
| d8) Donativos  | 0           | 0          | 0           | 0           | 0           | 0           |
| d9) Transferencias al Exterior   | 0           | 0          | 0           | 0           | 0           | 0           |
| E. Bienes Muebles, Inmuebles e Intangibles (E=e1+e2+e3+e4+e5+e6+e7+e8+e9)                | 0           | 0          | 0           | 0           | 0           | 0           |
| e1) Mobiliario y Equipo de Administración  | 0           | 0          | 0           | 0           | 0           | 0           |
| e2) Mobiliario y Equipo Educativo y Recreativo   | 0           | 0          | 0           | 0           | 0           | 0           |
| e3) Equipo e Instrumental Médico y de Laboratorio  | 0           | 0          | 0           | 0           | 0           | 0           |
| e4) Vehículos y Equipo de Transporte   | 0           | 0          | 0           | 0           | 0           | 0           |
| e5) Equipo de Defensa y Seguridad  | 0           | 0          | 0           | 0           | 0           | 0           |
| e6) Maquinaria, Otros Equipos y Herramientas   | 0           | 0          | 0           | 0           | 0           | 0           |
| e7) Activos Biológicos   | 0           | 0          | 0           | 0           | 0           | 0           |
| e8) Bienes Inmuebles   | 0           | 0          | 0           | 0           | 0           | 0           |
| e9) Activos Intangibles  | 0           | 0          | 0           | 0           | 0           | 0           |
| F. Inversión Pública (F=f1+f2+f3)  | 0           | 0          | 0           | 0           | 0           | 0           |
| f1) Obra Pública en Bienes de Dominio Público  | 0           | 0          | 0           | 0           | 0           | 0           |
| f2) Obra Pública en Bienes Propios   | 0           | 0          | 0           | 0           | 0           | 0           |
| f3) Proyectos Productivos y Acciones de Fomento  | 0           | 0          | 0           | 0           | 0           | 0           |
| G. Inversiones Financieras y Otras Provisiones (G=g1+g2+g3+g4+g5+g6+g7)                  | 0           | 0          | 0           | 0           | 0           | 0           |
| g1) Inversiones Para el Fomento de Actividades Productivas                               | 0           | 0          | 0           | 0           | 0           | 0           |
| g2) Acciones y Participaciones de Capital  | 0           | 0          | 0           | 0           | 0           | 0           |
| g3) Compra de Títulos y Valores  | 0           | 0          | 0           | 0           | 0           | 0           |
| g4) Concesión de Préstamos   | 0           | 0          | 0           | 0           | 0           | 0           |
| g5) Inversiones en Fideicomisos, Mandatos y Otros Análogos                               | 0           | 0          | 0           | 0           | 0           | 0           |
| g6) Fideicomiso de Desastres Naturales (Informativo)                                     | 0           | 0          | 0           | 0           | 0           | 0           |
| g7) Otras Inversiones Financieras  | 0           | 0          | 0           | 0           | 0           | 0           |
| g8) Provisiones para Contingencias y Otras Erogaciones Especiales                        | 0           | 0          | 0           | 0           | 0           | 0           |
| H. Participaciones y Aportaciones (H=h1+h2+h3)   | 0           | 0          | 0           | 0           | 0           | 0           |
| h1) Participaciones  | 0           | 0          | 0           | 0           | 0           | 0           |
| h2) Aportaciones   | 0           | 0          | 0           | 0           | 0           | 0           |
| h3) Convenios  | 0           | 0          | 0           | 0           | 0           | 0           |
| I. Deuda Pública (I=i1+i2+i3+i4+i5+i6+i7)  | 0           | 0          | 0           | 0           | 0           | 0           |
| i1) Amortización de la Deuda Pública   | 0           | 0          | 0           | 0           | 0           | 0           |
| i2) Intereses de la Deuda Pública  | 0           | 0          | 0           | 0           | 0           | 0           |
| i3) Comisiones de la Deuda Pública   | 0           | 0          | 0           | 0           | 0           | 0           |
| i4) Gastos de la Deuda Pública   | 0           | 0          | 0           | 0           | 0           | 0           |
| i5) Costo por Coberturas   | 0           | 0          | 0           | 0           | 0           | 0           |
| i6) Apoyos Financieros   | 0           | 0          | 0           | 0           | 0           | 0           |
| i7) Adeudos de Ejercicios Fiscales Anteriores (ADEFAS)                                   | 0           | 0          | 0           | 0           | 0           | 0           |
| III. Total de Egresos (III = I + II)   | 587,168,044 | 23,673,388 | 610,841,432 | 122,246,731 | 116,897,084 | 488,594,701 |

C.P. Martín Humberto Bautista  
Director de Administración y Finanzas

Dr. Norberto Cervantes Contreras  
Director General

COLEGIO DE ESTUDIOS CIENTÍFICOS Y TECNOLÓGICOS DEL ESTADO DE TLAXCALA

Estado Analtico del Ejercicio del Presupuesto de Egresos Detallado - LDF

Clasificación por Objeto del Gasto (Capítulo y Concepto)

Del 1 de enero al 31 de marzo de 2024

(PESOS)

| Concepto (c)  | Egresos            |                             |                    |                    |                    | Subejercicio (e)   |
|---|--------------------|-----------------------------|--------------------|--------------------|--------------------|--------------------|
|   | Aprobado (d)       | Ampliaciones/ (Reducciones) | Modificado         | Devengado          | Pagado             |                    |
| <b>I. Gasto No Etiquetado (I=A+B+C+D+E+F+G+H+I)</b>   | <b>587,168,044</b> | <b>23,673,388</b>           | <b>610,841,432</b> | <b>122,246,731</b> | <b>116,897,084</b> | <b>488,594,701</b> |
| <b>A. Servicios Personales (A=a1+a2+a3+a4+a5+a6+a7)</b>   | <b>543,563,244</b> | <b>20,743,920</b>           | <b>564,307,164</b> | <b>116,365,292</b> | <b>112,304,815</b> | <b>447,941,872</b> |
| a1) Remuneraciones al Personal de Carácter Permanente   | 270,666,296        | -2,728,332                  | 267,937,964        | 60,285,483         | 60,285,483         | 207,652,481        |
| a2) Remuneraciones al Personal de Carácter Transitorio  | 424,300            | 0                           | 424,300            | 83,395             | 83,395             | 340,914            |
| a3) Remuneraciones Adicionales y Especiales   | 92,702,720         | 329,003                     | 93,031,723         | 19,048,672         | 19,048,672         | 73,983,051         |
| a4) Seguridad Social  | 99,896,734         | 2,914,909                   | 102,811,643        | 29,118,396         | 26,347,177         | 73,693,247         |
| a5) Otras Prestaciones Sociales y Económicas  | 79,873,166         | 20,228,340                  | 100,101,526        | 7,829,346          | 6,540,088          | 92,272,179         |
| a6) Previsiones   | 0                  | 0                           | 0                  | 0                  | 0                  | 0                  |
| a7) Pago de Estímulos a Servidores Públicos   | 0                  | 0                           | 0                  | 0                  | 0                  | 0                  |
| <b>B. Materiales y Suministros (B=b1+b2+b3+b4+b5+b6+b7+b8+b9)</b>                               | <b>6,317,700</b>   | <b>-992,011</b>             | <b>5,325,689</b>   | <b>263,757</b>     | <b>260,168</b>     | <b>5,061,931</b>   |
| b1) Materiales de Administración, Emisión de Documentos y Artículos Oficiales                   | 3,109,100          | -991,460                    | 2,117,640          | 9,370              | 9,370              | 2,108,270          |
| b2) Alimentos y Utensilios  | 511,100            | -1,223                      | 509,877            | 42,508             | 38,918             | 467,370            |
| b3) Materias Primas y Materiales de Producción y Comercialización                               | 0                  | 0                           | 0                  | 0                  | 0                  | 0                  |
| b4) Materiales y Artículos de Construcción y de Reparación                                      | 318,000            | -2,429                      | 315,571            | 6,298              | 6,298              | 309,273            |
| b5) Productos Químicos, Farmacéuticos y de Laboratorio  | 224,000            | -953                        | 223,047            | 3,042              | 3,042              | 220,005            |
| b6) Combustibles, Lubricantes y Aditivos  | 954,000            | 0                           | 954,000            | 159,000            | 159,000            | 795,000            |
| b7) Vestuario, Blancos, Prendas de Protección y Artículos Deportivos                            | 177,500            | 2,245                       | 179,745            | 2,245              | 2,245              | 177,500            |
| b8) Materiales y Suministros Para Seguridad   | 0                  | 0                           | 0                  | 0                  | 0                  | 0                  |
| b9) Herramientas, Refacciones y Accesorios Menores  | 1,024,000          | 1,800                       | 1,025,800          | 41,295             | 41,295             | 984,514            |
| <b>C. Servicios Generales (C=c1+c2+c3+c4+c5+c6+c7+c8+c9)</b>                                    | <b>34,294,160</b>  | <b>3,921,480</b>            | <b>38,125,640</b>  | <b>5,617,682</b>   | <b>4,332,100</b>   | <b>32,507,858</b>  |
| c1) Servicios Básicos   | 5,761,996          | 0                           | 5,761,996          | 500,226            | 500,226            | 5,171,768          |
| c2) Servicios de Arrendamiento  | 2,456,480          | 0                           | 2,456,480          | 377,482            | 377,482            | 2,078,998          |
| c3) Servicios Profesionales, Científicos, Técnicos y Otros Servicios                            | 14,858,400         | 987,468                     | 15,845,868         | 1,977,884          | 1,787,243          | 13,868,074         |
| c4) Servicios Financieros, Bancarios y Comerciales  | 344,114            | -30                         | 344,084            | 8,940              | 8,940              | 335,144            |
| c5) Servicios de Instalación, Reparación, Mantenimiento y Conservación                          | 780,000            | 92                          | 780,092            | 17,144             | 17,144             | 762,948            |
| c6) Servicios de Comunicación Social y Publicidad   | 65,000             | 0                           | 65,000             | 0                  | 0                  | 65,000             |
| c7) Servicios de Traslado y Viáticos  | 564,190            | 4,481                       | 568,671            | 19,812             | 19,812             | 548,859            |
| c8) Servicios Oficiales   | 1,151,740          | 0                           | 1,151,740          | 2,564              | 2,564              | 1,149,176          |
| c9) Otros Servicios Generales   | 8,222,150          | 2,929,468                   | 11,151,618         | 2,623,628          | 1,528,688          | 8,527,990          |
| <b>D. Transferencias, Asignaciones, Subsidios y Otras Ayudas (D=d1+d2+d3+d4+d5+d6+d7+d8+d9)</b> | <b>0</b>           | <b>0</b>                    | <b>0</b>           | <b>0</b>           | <b>0</b>           | <b>0</b>           |
| d1) Transferencias Internas y Asignaciones al Sector Público                                    | 0                  | 0                           | 0                  | 0                  | 0                  | 0                  |
| d2) Transferencias al Resto del Sector Público  | 0                  | 0                           | 0                  | 0                  | 0                  | 0                  |
| d3) Subsidios y Subvenciones  | 0                  | 0                           | 0                  | 0                  | 0                  | 0                  |
| d4) Ayudas Sociales   | 0                  | 0                           | 0                  | 0                  | 0                  | 0                  |
| d5) Pensiones y Jubilaciones  | 0                  | 0                           | 0                  | 0                  | 0                  | 0                  |
| d6) Transferencias a Fideicomisos, Mandatos y Otros Análogos                                    | 0                  | 0                           | 0                  | 0                  | 0                  | 0                  |
| d7) Transferencias a la Seguridad Social  | 0                  | 0                           | 0                  | 0                  | 0                  | 0                  |
| d8) Donativos   | 0                  | 0                           | 0                  | 0                  | 0                  | 0                  |
| d9) Transferencias al Exterior  | 0                  | 0                           | 0                  | 0                  | 0                  | 0                  |
| <b>E. Bienes Muebles, Inmuebles e Intangibles (E=e1+e2+e3+e4+e5+e6+e7+e8+e9)</b>                | <b>3,082,940</b>   | <b>0</b>                    | <b>3,082,940</b>   | <b>0</b>           | <b>0</b>           | <b>3,082,940</b>   |
| e1) Mobiliario y Equipo de Administración   | 482,940            | 0                           | 482,940            | 0                  | 0                  | 482,940            |
| e2) Mobiliario y Equipo Educativo y Recreativo  | 0                  | 0                           | 0                  | 0                  | 0                  | 0                  |
| e3) Equipo e Instrumental Médico y de Laboratorio   | 0                  | 0                           | 0                  | 0                  | 0                  | 0                  |
| e4) Vehículos y Equipo de Transporte  | 0                  | 0                           | 0                  | 0                  | 0                  | 0                  |
| e5) Equipo de Defensa y Seguridad   | 0                  | 0                           | 0                  | 0                  | 0                  | 0                  |
| e6) Maquinaria, Otros Equipos y Herramientas  | 0                  | 0                           | 0                  | 0                  | 0                  | 0                  |
| e7) Activos Biológicos  | 0                  | 0                           | 0                  | 0                  | 0                  | 0                  |
| e8) Bienes Inmuebles  | 0                  | 0                           | 0                  | 0                  | 0                  | 0                  |
| e9) Activos Intangibles   | 2,600,000          | 0                           | 2,600,000          | 0                  | 0                  | 2,600,000          |
| <b>F. Inversión Pública (F=f1+f2+f3)</b>  | <b>0</b>           | <b>0</b>                    | <b>0</b>           | <b>0</b>           | <b>0</b>           | <b>0</b>           |
| f1) Obra Pública en Bienes de Dominio Público   | 0                  | 0                           | 0                  | 0                  | 0                  | 0                  |
| f2) Obra Pública en Bienes Propios  | 0                  | 0                           | 0                  | 0                  | 0                  | 0                  |
| f3) Proyectos Productivos y Acciones de Fomento   | 0                  | 0                           | 0                  | 0                  | 0                  | 0                  |
| <b>G. Inversiones Financieras y Otras Provisiones (G=g1+g2+g3+g4+g5+g6+g7)</b>                  | <b>0</b>           | <b>0</b>                    | <b>0</b>           | <b>0</b>           | <b>0</b>           | <b>0</b>           |
| g1) Inversiones Para el Fomento de Actividades Productivas                                      | 0                  | 0                           | 0                  | 0                  | 0                  | 0                  |
| g2) Acciones y Participaciones de Capital   | 0                  | 0                           | 0                  | 0                  | 0                  | 0                  |
| g3) Compra de Títulos y Valores   | 0                  | 0                           | 0                  | 0                  | 0                  | 0                  |
| g4) Concesión de Préstamos  | 0                  | 0                           | 0                  | 0                  | 0                  | 0                  |
| g5) Inversiones en Fideicomisos, Mandatos y Otros Análogos                                      | 0                  | 0                           | 0                  | 0                  | 0                  | 0                  |
| Fideicomiso de Desastres Naturales (Informativo)  | 0                  | 0                           | 0                  | 0                  | 0                  | 0                  |
| g6) Otras Inversiones Financieras   | 0                  | 0                           | 0                  | 0                  | 0                  | 0                  |
| g7) Provisiones para Contingencias y Otras Erogaciones Especiales                               | 0                  | 0                           | 0                  | 0                  | 0                  | 0                  |
| <b>H. Participaciones y Aportaciones (H=h1+h2+h3)</b>   | <b>0</b>           | <b>0</b>                    | <b>0</b>           | <b>0</b>           | <b>0</b>           | <b>0</b>           |
| h1) Participaciones   | 0                  | 0                           | 0                  | 0                  | 0                  | 0                  |
| h2) Aportaciones  | 0                  | 0                           | 0                  | 0                  | 0                  | 0                  |
| h3) Convenios   | 0                  | 0                           | 0                  | 0                  | 0                  | 0                  |
| <b>I. Deuda Pública (I=i1+i2+i3+i4+i5+i6+i7)</b>  | <b>0</b>           | <b>0</b>                    | <b>0</b>           | <b>0</b>           | <b>0</b>           | <b>0</b>           |
| i1) Amortización de la Deuda Pública  | 0                  | 0                           | 0                  | 0                  | 0                  | 0                  |
| i2) Intereses de la Deuda Pública   | 0                  | 0                           | 0                  | 0                  | 0                  | 0                  |
| i3) Comisiones de la Deuda Pública  | 0                  | 0                           | 0                  | 0                  | 0                  | 0                  |
| i4) Gastos de la Deuda Pública  | 0                  | 0                           | 0                  | 0                  | 0                  | 0                  |
| i5) Costo por Coberturas  | 0                  | 0                           | 0                  | 0                  | 0                  | 0                  |
| i6) Apoyos Financieros  | 0                  | 0                           | 0                  | 0                  | 0                  | 0                  |
| i7) Adeudos de Ejercicios Fiscales Anteriores (ADEFAS)  | 0                  | 0                           | 0                  | 0                  | 0                  | 0                  |

|   |             |            |             |             |             |             |
|---|-------------|------------|-------------|-------------|-------------|-------------|
| <b>II. Gasto Etiquetado (II=A+B+C+D+E+F+G+H+I)</b>  | 0           | 0          | 0           | 0           | 0           | 0           |
| <b>A. Servicios Personales (A=a1+a2+a3+a4+a5+a6+a7)</b>   | 0           | 0          | 0           | 0           | 0           | 0           |
| a1) Remuneraciones al Personal de Carácter Permanente   | 0           | 0          | 0           | 0           | 0           | 0           |
| a2) Remuneraciones al Personal de Carácter Transitorio  | 0           | 0          | 0           | 0           | 0           | 0           |
| a3) Remuneraciones Adicionales y Especiales   | 0           | 0          | 0           | 0           | 0           | 0           |
| a4) Seguridad Social  | 0           | 0          | 0           | 0           | 0           | 0           |
| a5) Otras Prestaciones Sociales y Económicas  | 0           | 0          | 0           | 0           | 0           | 0           |
| a6) Previsiones   | 0           | 0          | 0           | 0           | 0           | 0           |
| a7) Pago de Estímulos a Servidores Públicos   | 0           | 0          | 0           | 0           | 0           | 0           |
| <b>B. Materiales y Suministros (B=b1+b2+b3+b4+b5+b6+b7+b8+b9)</b>                               | 0           | 0          | 0           | 0           | 0           | 0           |
| b1) Materiales de Administración, Emisión de Documentos y Artículos Oficiales                   | 0           | 0          | 0           | 0           | 0           | 0           |
| b2) Alimentos y Utensilios  | 0           | 0          | 0           | 0           | 0           | 0           |
| b3) Materias Primas y Materiales de Producción y Comercialización                               | 0           | 0          | 0           | 0           | 0           | 0           |
| b4) Materiales y Artículos de Construcción y de Reparación                                      | 0           | 0          | 0           | 0           | 0           | 0           |
| b5) Productos Químicos, Farmacéuticos y de Laboratorio  | 0           | 0          | 0           | 0           | 0           | 0           |
| b6) Combustibles, Lubricantes y Aditivos  | 0           | 0          | 0           | 0           | 0           | 0           |
| b7) Vestuario, Blancos, Prendas de Protección y Artículos Deportivos                            | 0           | 0          | 0           | 0           | 0           | 0           |
| b8) Materiales y Suministros Para Seguridad   | 0           | 0          | 0           | 0           | 0           | 0           |
| b9) Herramientas, Refacciones y Accesorios Menores  | 0           | 0          | 0           | 0           | 0           | 0           |
| <b>C. Servicios Generales (C=c1+c2+c3+c4+c5+c6+c7+c8+c9)</b>                                    | 0           | 0          | 0           | 0           | 0           | 0           |
| c1) Servicios Básicos   | 0           | 0          | 0           | 0           | 0           | 0           |
| c2) Servicios de Arrendamiento  | 0           | 0          | 0           | 0           | 0           | 0           |
| c3) Servicios Profesionales, Científicos, Técnicos y Otros Servicios                            | 0           | 0          | 0           | 0           | 0           | 0           |
| c4) Servicios Financieros, Bancarios y Comerciales  | 0           | 0          | 0           | 0           | 0           | 0           |
| c5) Servicios de Instalación, Reparación, Mantenimiento y Conservación                          | 0           | 0          | 0           | 0           | 0           | 0           |
| c6) Servicios de Comunicación Social y Publicidad   | 0           | 0          | 0           | 0           | 0           | 0           |
| c7) Servicios de Traslado y Viáticos  | 0           | 0          | 0           | 0           | 0           | 0           |
| c8) Servicios Oficiales   | 0           | 0          | 0           | 0           | 0           | 0           |
| c9) Otros Servicios Generales   | 0           | 0          | 0           | 0           | 0           | 0           |
| <b>D. Transferencias, Asignaciones, Subsidios y Otras Ayudas (D=d1+d2+d3+d4+d5+d6+d7+d8+d9)</b> | 0           | 0          | 0           | 0           | 0           | 0           |
| d1) Transferencias Internas y Asignaciones al Sector Público                                    | 0           | 0          | 0           | 0           | 0           | 0           |
| d2) Transferencias al Resto del Sector Público  | 0           | 0          | 0           | 0           | 0           | 0           |
| d3) Subsidios y Subvenciones  | 0           | 0          | 0           | 0           | 0           | 0           |
| d4) Ayudas Sociales   | 0           | 0          | 0           | 0           | 0           | 0           |
| d5) Pensiones y Jubilaciones  | 0           | 0          | 0           | 0           | 0           | 0           |
| d6) Transferencias a Fideicomisos, Mandatos y Otros Análogos                                    | 0           | 0          | 0           | 0           | 0           | 0           |
| d7) Transferencias a la Seguridad Social  | 0           | 0          | 0           | 0           | 0           | 0           |
| d8) Donativos   | 0           | 0          | 0           | 0           | 0           | 0           |
| d9) Transferencias al Exterior  | 0           | 0          | 0           | 0           | 0           | 0           |
| <b>E. Bienes Muebles, Inmuebles e Intangibles (E=e1+e2+e3+e4+e5+e6+e7+e8+e9)</b>                | 0           | 0          | 0           | 0           | 0           | 0           |
| e1) Mobiliario y Equipo de Administración   | 0           | 0          | 0           | 0           | 0           | 0           |
| e2) Mobiliario y Equipo Educativo y Recreativo  | 0           | 0          | 0           | 0           | 0           | 0           |
| e3) Equipo e Instrumental Médico y de Laboratorio   | 0           | 0          | 0           | 0           | 0           | 0           |
| e4) Vehículos y Equipo de Transporte  | 0           | 0          | 0           | 0           | 0           | 0           |
| e5) Equipo de Defensa y Seguridad   | 0           | 0          | 0           | 0           | 0           | 0           |
| e6) Maquinaria, Otros Equipos y Herramientas  | 0           | 0          | 0           | 0           | 0           | 0           |
| e7) Activos Biológicos  | 0           | 0          | 0           | 0           | 0           | 0           |
| e8) Bienes Inmuebles  | 0           | 0          | 0           | 0           | 0           | 0           |
| e9) Activos Intangibles   | 0           | 0          | 0           | 0           | 0           | 0           |
| <b>F. Inversión Pública (F=f1+f2+f3)</b>  | 0           | 0          | 0           | 0           | 0           | 0           |
| f1) Obra Pública en Bienes de Dominio Público   | 0           | 0          | 0           | 0           | 0           | 0           |
| f2) Obra Pública en Bienes Propios  | 0           | 0          | 0           | 0           | 0           | 0           |
| f3) Proyectos Productivos y Acciones de Fomento   | 0           | 0          | 0           | 0           | 0           | 0           |
| <b>G. Inversiones Financieras y Otras Provisiones (G=g1+g2+g3+g4+g5+g6+g7)</b>                  | 0           | 0          | 0           | 0           | 0           | 0           |
| g1) Inversiones Para el Fomento de Actividades Productivas                                      | 0           | 0          | 0           | 0           | 0           | 0           |
| g2) Acciones y Participaciones de Capital   | 0           | 0          | 0           | 0           | 0           | 0           |
| g3) Compra de Títulos y Valores   | 0           | 0          | 0           | 0           | 0           | 0           |
| g4) Concesión de Préstamos  | 0           | 0          | 0           | 0           | 0           | 0           |
| g5) Inversiones en Fideicomisos, Mandatos y Otros Análogos                                      | 0           | 0          | 0           | 0           | 0           | 0           |
| Fideicomiso de Desastres Naturales (Informativo)  | 0           | 0          | 0           | 0           | 0           | 0           |
| g6) Otras Inversiones Financieras   | 0           | 0          | 0           | 0           | 0           | 0           |
| g7) Provisiones para Contingencias y Otras Erogaciones Especiales                               | 0           | 0          | 0           | 0           | 0           | 0           |
| <b>H. Participaciones y Aportaciones (H=h1+h2+h3)</b>   | 0           | 0          | 0           | 0           | 0           | 0           |
| h1) Participaciones   | 0           | 0          | 0           | 0           | 0           | 0           |
| h2) Aportaciones  | 0           | 0          | 0           | 0           | 0           | 0           |
| h3) Convenios   | 0           | 0          | 0           | 0           | 0           | 0           |
| <b>I. Deuda Pública (I=i1+i2+i3+i4+i5+i6+i7)</b>  | 0           | 0          | 0           | 0           | 0           | 0           |
| i1) Amortización de la Deuda Pública  | 0           | 0          | 0           | 0           | 0           | 0           |
| i2) Intereses de la Deuda Pública   | 0           | 0          | 0           | 0           | 0           | 0           |
| i3) Comisiones de la Deuda Pública  | 0           | 0          | 0           | 0           | 0           | 0           |
| i4) Gastos de la Deuda Pública  | 0           | 0          | 0           | 0           | 0           | 0           |
| i5) Costo por Coberturas  | 0           | 0          | 0           | 0           | 0           | 0           |
| i6) Apoyos Financieros  | 0           | 0          | 0           | 0           | 0           | 0           |
| i7) Adeudos de Ejercicios Fiscales Anteriores (ADEFAS)  | 0           | 0          | 0           | 0           | 0           | 0           |
| <b>III. Total de Egresos (III = I + II)</b>   | 587,168,044 | 23,673,388 | 610,841,432 | 122,246,731 | 116,897,084 | 488,594,701 |

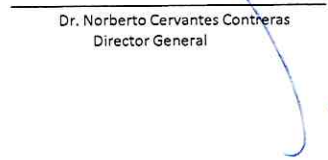
C.P. Martín Hernández Bautista  
Director de Administración y Finanzas

Dr. Norberto Cervantes Contreras  
Director General

COLEGIO DE ESTUDIOS CIENTÍFICOS Y TECNOLÓGICOS DEL ESTADO DE TLAXCALA  
 Estado Analítico del Ejercicio del Presupuesto de Egresos Detallado - LDF  
 Clasificación Administrativa  
 Del 1 de enero al 31 de marzo de 2024  
 (PESOS)

| Concepto (c)   | Egresos      |                                |             |             |             | Subejercicio (e) |
|--|--------------|--------------------------------|-------------|-------------|-------------|------------------|
|  | Aprobado (d) | Ampliaciones/<br>(Reducciones) | Modificado  | Devengado   | Pagado      |                  |
| <b>I. Gasto No Etiquetado</b><br>(I=A+B+C+D+E+F+G+H) | 587,168,044  | 23,673,388                     | 610,841,432 | 122,246,731 | 116,897,084 | 488,594,701      |
| DIRECCION ADMINISTRATIVA                             | 487,322,975  | 22,219,586                     | 509,542,561 | 103,998,573 | 99,381,279  | 405,543,989      |
| DIRECCION ACADEMICA                                  | 3,900,000    | 0                              | 3,900,000   | 844,715     | 650,128     | 3,055,285        |
| DIRECCION DE PLANEACION                              | 1,260,000    | 0                              | 1,260,000   | 9,487       | 9,487       | 1,250,513        |
| DIRECCION DE VINCULACION                             | 900,000      | 0                              | 900,000     | 21,308      | 12,666      | 878,692          |
| DIRECCION DE INFORMATICA                             | 2,400,000    | 0                              | 2,400,000   | 16,621      | 16,621      | 2,383,379        |
| EMSAD  | 91,385,069   | 1,453,802                      | 92,838,871  | 17,358,028  | 16,817,905  | 75,482,843       |
| <b>II. Gasto Etiquetado</b><br>(II=A+B+C+D+E+F+G+H)  | 0            | 0                              | 0           | 0           | 0           | 0                |
| DIRECCION ADMINISTRATIVA                             | 0            | 0                              | 0           | 0           | 0           | 0                |
| DIRECCION ACADEMICA                                  | 0            | 0                              | 0           | 0           | 0           | 0                |
| DIRECCION DE PLANEACION                              | 0            | 0                              | 0           | 0           | 0           | 0                |
| DIRECCION DE VINCULACION                             | 0            | 0                              | 0           | 0           | 0           | 0                |
| DIRECCION DE INFORMATICA                             | 0            | 0                              | 0           | 0           | 0           | 0                |
| EMSAD  | 0            | 0                              | 0           | 0           | 0           | 0                |
| <b>III. Total de Egresos (III = I + II)</b>          | 587,168,044  | 23,673,388                     | 610,841,432 | 122,246,731 | 116,897,084 | 488,594,701      |

  
 C.P. Martín Hernández Bautista  
 Director de Administración y Finanzas

  
 Dr. Norberto Cervantes Contreras  
 Director General


| COLEGIO DE ESTUDIOS CIENTÍFICOS Y TECNOLÓGICOS DEL ESTADO DE TLAXCALA                             |              |                                |             |             |             |                  |
|---|--------------|--------------------------------|-------------|-------------|-------------|------------------|
| Estado Analítico del Ejercicio del Presupuesto de Egresos Detallado - LDF                         |              |                                |             |             |             |                  |
| Clasificación Funcional (Finalidad y Función)   |              |                                |             |             |             |                  |
| Del 1 de enero al 31 de marzo de 2024   |              |                                |             |             |             |                  |
| (PESOS)   |              |                                |             |             |             |                  |
| Concepto (c)  | Egresos      |                                |             |             |             | Subejercicio (e) |
|   | Aprobado (d) | Ampliaciones/<br>(Reducciones) | Modificado  | Devengado   | Pagado      |                  |
| <b>I. Gasto No Etiquetado (I=A+B+C+D)</b>   | 587,168,044  | 23,873,388                     | 610,841,432 | 122,246,731 | 116,897,084 | 488,594,701      |
| <b>A. Gobierno (A=a1+a2+a3+a4+a5+a6+a7+a8)</b>  | 0            | 0                              | 0           | 0           | 0           | 0                |
| a1) Legislación   |              |                                |             |             |             |                  |
| a2) Justicia  |              |                                |             |             |             |                  |
| a3) Coordinación de la Política de Gobierno   |              |                                |             |             |             |                  |
| a4) Relaciones Exteriores   |              |                                |             |             |             |                  |
| a5) Asuntos Financieros y Hacendarios   |              |                                |             |             |             |                  |
| a6) Seguridad Nacional  |              |                                |             |             |             |                  |
| a7) Asuntos de Orden Público y de Seguridad Interior  |              |                                |             |             |             |                  |
| a8) Otros Servicios Generales   |              |                                |             |             |             |                  |
| <b>B. Desarrollo Social (B=b1+b2+b3+b4+b5+b6+b7)</b>  | 587,168,044  | 23,873,388                     | 610,841,432 | 122,246,731 | 116,897,084 | 488,594,701      |
| b1) Protección Ambiental  |              |                                |             |             |             |                  |
| b2) Vivienda y Servicios a la Comunidad   |              |                                |             |             |             |                  |
| b3) Salud   |              |                                |             |             |             |                  |
| b4) Recreación, Cultura y Otras Manifestaciones Sociales  |              |                                |             |             |             |                  |
| b5) Educación   | 587,168,044  | 23,873,388                     | 610,841,432 | 122,246,731 | 116,897,084 | 488,594,701      |
| b6) Protección Social   |              |                                |             |             |             |                  |
| b7) Otros Asuntos Sociales  |              |                                |             |             |             |                  |
| <b>C. Desarrollo Económico</b>  | 0            | 0                              | 0           | 0           | 0           | 0                |
| (C=c1+c2+c3+c4+c5+c6+c7+c8+c9)  |              |                                |             |             |             |                  |
| c1) Asuntos Económicos, Comerciales y Laborales en General  |              |                                |             |             |             |                  |
| c2) Agrupacuarie, Silvicultura, Pesca y Caza  |              |                                |             |             |             |                  |
| c3) Combustibles y Energía  |              |                                |             |             |             |                  |
| c4) Minería, Manufacturas y Construcción  |              |                                |             |             |             |                  |
| c5) Transporte  |              |                                |             |             |             |                  |
| c6) Comunicaciones  |              |                                |             |             |             |                  |
| c7) Turismo   |              |                                |             |             |             |                  |
| c8) Ciencia, Tecnología e Innovación  |              |                                |             |             |             |                  |
| c9) Otras Industrias y Otros Asuntos Económicos   |              |                                |             |             |             |                  |
| <b>D. Otras No Clasificadas en Funciones Anteriores</b>   | 0            | 0                              | 0           | 0           | 0           | 0                |
| (D=d1+d2+d3+d4)   |              |                                |             |             |             |                  |
| d1) Transacciones de la Deuda Pública / Costo Financiero de la Deuda                              |              |                                |             |             |             |                  |
| d2) Transferencias, Participaciones y Aportaciones Entre Diferentes Niveles y Órdenes de Gobierno |              |                                |             |             |             |                  |
| d3) saneamiento del Sistema Financiero  |              |                                |             |             |             |                  |
| d4) Adeudos de Ejercicios Fiscales Anteriores   |              |                                |             |             |             |                  |
| <b>II. Gasto Etiquetado (II=A+B+C+D)</b>  | 0            | 0                              | 0           | 0           | 0           | 0                |
| <b>A. Gobierno (A=a1+a2+a3+a4+a5+a6+a7+a8)</b>  | 0            | 0                              | 0           | 0           | 0           | 0                |
| a1) Legislación   |              |                                |             |             |             |                  |
| a2) Justicia  |              |                                |             |             |             |                  |
| a3) Coordinación de la Política de Gobierno   |              |                                |             |             |             |                  |
| a4) Relaciones Exteriores   |              |                                |             |             |             |                  |
| a5) Asuntos Financieros y Hacendarios   |              |                                |             |             |             |                  |
| a6) Seguridad Nacional  |              |                                |             |             |             |                  |
| a7) Asuntos de Orden Público y de Seguridad Interior  |              |                                |             |             |             |                  |
| a8) Otros Servicios Generales   |              |                                |             |             |             |                  |
| <b>B. Desarrollo Social (B=b1+b2+b3+b4+b5+b6+b7)</b>  | 0            | 0                              | 0           | 0           | 0           | 0                |
| b1) Protección Ambiental  |              |                                |             |             |             |                  |
| b2) Vivienda y Servicios a la Comunidad   |              |                                |             |             |             |                  |
| b3) Salud   |              |                                |             |             |             |                  |
| b4) Recreación, Cultura y Otras Manifestaciones Sociales  |              |                                |             |             |             |                  |
| b5) Educación   |              |                                |             |             |             |                  |
| b6) Protección Social   |              |                                |             |             |             |                  |
| b7) Otros Asuntos Sociales  |              |                                |             |             |             |                  |
| <b>C. Desarrollo Económico</b>  | 0            | 0                              | 0           | 0           | 0           | 0                |
| (C=c1+c2+c3+c4+c5+c6+c7+c8+c9)  |              |                                |             |             |             |                  |
| c1) Asuntos Económicos, Comerciales y Laborales en General  |              |                                |             |             |             |                  |
| c2) Agrupacuarie, Silvicultura, Pesca y Caza  |              |                                |             |             |             |                  |
| c3) Combustibles y Energía  |              |                                |             |             |             |                  |
| c4) Minería, Manufacturas y Construcción  |              |                                |             |             |             |                  |
| c5) Transporte  |              |                                |             |             |             |                  |
| c6) Comunicaciones  |              |                                |             |             |             |                  |
| c7) Turismo   |              |                                |             |             |             |                  |
| c8) Ciencia, Tecnología e Innovación  |              |                                |             |             |             |                  |
| c9) Otras Industrias y Otros Asuntos Económicos   |              |                                |             |             |             |                  |
| <b>D. Otras No Clasificadas en Funciones Anteriores</b>   | 0            | 0                              | 0           | 0           | 0           | 0                |
| (D=d1+d2+d3+d4)   |              |                                |             |             |             |                  |
| d1) Transacciones de la Deuda Pública / Costo Financiero de la Deuda                              |              |                                |             |             |             |                  |
| d2) Transferencias, Participaciones y Aportaciones Entre Diferentes Niveles y Órdenes de Gobierno |              |                                |             |             |             |                  |
| d3) saneamiento del Sistema Financiero  |              |                                |             |             |             |                  |
| d4) Adeudos de Ejercicios Fiscales Anteriores   |              |                                |             |             |             |                  |
| <b>III. Total de Egresos (III = I + II)</b>   | 587,168,044  | 23,873,388                     | 610,841,432 | 122,246,731 | 116,897,084 | 488,594,701      |

C.P. Martín Hernández Bauzista  
Director de Administración y Finanzas

Dr. Norberto Cervantes Contreras  
Director General

COLEGIO DE ESTUDIOS CIENTÍFICOS Y TECNOLÓGICOS DEL ESTADO DE TLAXCALA  
 Estado Analítico del Ejercicio del Presupuesto de Egresos Detallado - LDF  
 Clasificación de Servicios Personales por Categoría  
 Del 1 de enero al 31 de marzo del 2024  
 (PESOS)

| Concepto (c)  | Egresos      |                                |             |             |             | Subejercicio (e) |
|---|--------------|--------------------------------|-------------|-------------|-------------|------------------|
|   | Aprobado (d) | Ampliaciones/<br>(Reducciones) | Modificado  | Devengado   | Pagado      |                  |
| <b>I. Gasto No Etiquetado (I=A+B+C+D+E+F)</b>   | 543,563,244  | 20,743,920                     | 564,307,164 | 116,365,292 | 112,304,815 | 447,941,872      |
| A. Personal Administrativo y de Servicio Público  |              |                                |             |             |             |                  |
| B. Magisterio   | 543,563,244  | 20,743,920                     | 564,307,164 | 116,365,292 | 112,304,815 | 447,941,872      |
| C. Servicios de Salud (C=c1+c2)   |              |                                |             |             |             |                  |
| c1) Personal Administrativo   |              |                                |             |             |             |                  |
| c2) Personal Médico, Paramédico y afin  |              |                                |             |             |             |                  |
| D. Seguridad Pública  |              |                                |             |             |             |                  |
| E. Gastos asociados a la implementación de nuevas leyes federales o reformas a las mismas (E = e1 + e2) | -            |                                |             |             |             |                  |
| e1) Nombre del Programa o Ley 1   |              |                                |             |             |             |                  |
| e2) Nombre del Programa o Ley 2   |              |                                |             |             |             |                  |
| F. Sentencias laborales definitivas   |              |                                |             |             |             |                  |
| <b>II. Gasto Etiquetado (II=A+B+C+D+E+F)</b>  | -            | -                              | -           | -           | -           | -                |
| A. Personal Administrativo y de Servicio Público  |              |                                |             |             |             |                  |
| B. Magisterio   | -            |                                |             |             |             |                  |
| C. Servicios de Salud (C=c1+c2)   |              |                                |             |             |             |                  |
| c1) Personal Administrativo   |              |                                |             |             |             |                  |
| c2) Personal Médico, Paramédico y afin  |              |                                |             |             |             |                  |
| D. Seguridad Pública  |              |                                |             |             |             |                  |
| E. Gastos asociados a la implementación de nuevas leyes federales o reformas a las mismas (E = e1 + e2) | -            |                                |             |             |             |                  |
| e1) Nombre del Programa o Ley 1   |              |                                |             |             |             |                  |
| e2) Nombre del Programa o Ley 2   |              |                                |             |             |             |                  |
| F. Sentencias laborales definitivas   |              |                                |             |             |             |                  |
| <b>III. Total del Gasto en Servicios Personales (III = I + II)</b>                                      | 543,563,244  | 20,743,920                     | 564,307,164 | 116,365,292 | 112,304,815 | 447,941,872      |

  
 C.P. Martín Hernández Bautista  
 Director de Administración y Finanzas

  
 Dr. Norberto Cervantes Contreras  
 Director General

**NOMBRE DEL ENTE PÚBLICO (a)**  
**Guía de Cumplimiento de la Ley de Disciplina Financiera de las Entidades Federativas y Municipios**  
 Del 1 de enero al 31 de marzo del 2024

| Indicadores de Observancia (c)   | Implementación                |   | Resultado         |                               | Fundamento (h) | Comentarios (i)                   |
|--|-------------------------------|---|-------------------|-------------------------------|----------------|-----------------------------------|
|  | SI                            | NO  | Monto o valor (f) | Unidad (pesos/porcentaje) (g) |                |                                   |
|  | Mecanismo de Verificación (d) | Fecha estimada de cumplimiento (e)  |                   |                               |                |                                   |
| <b>INDICADORES PRESUPUESTARIOS</b>   |                               |   |                   |                               |                |                                   |
| <b>A. INDICADORES CUANTITATIVOS</b>  |                               |   |                   |                               |                |                                   |
| <b>1 Balance Presupuestario Sostenible (j)</b>   |                               |   |                   |                               |                |                                   |
| a. Propuesto   | X                             | Junta directiva CLIV  |                   | 587,168,044.00                | pesos          | Art. 6 y 19 de la LDF             |
| b. Aprobado  | X                             | SAACG.NET   |                   | 610,841,432.29                | pesos          | Art. 6 y 19 de la LDF             |
| c. Ejercido  | X                             | SAACG.NET   |                   | 116,897,083.53                | pesos          | Art. 6 y 19 de la LDF             |
| <b>2 Balance Presupuestario de Recursos Disponibles Sostenible (k)</b>   |                               |   |                   |                               |                |                                   |
| a. Propuesto   | X                             | Junta directiva CLIV  |                   | 587,168,044.00                | pesos          | Art. 6 y 19 de la LDF             |
| b. Aprobado  | X                             | SAACG.NET   |                   | 610,841,432.29                | pesos          | Art. 6 y 19 de la LDF             |
| c. Ejercido  | X                             | SAACG.NET   |                   | 116,897,083.53                | pesos          | Art. 6 y 19 de la LDF             |
| <b>3 Financiamiento Neto dentro del Techo de Financiamiento Neto (l)</b>   |                               |   |                   |                               |                |                                   |
| a. Propuesto   | X                             | Junta directiva CLIV  |                   | 587,168,044.00                | pesos          | Art. 6, 19 y 46 de la LDF         |
| b. Aprobado  | X                             | SAACG.NET   |                   | 610,841,432.29                | pesos          | Art. 6, 19 y 46 de la LDF         |
| c. Ejercido  | X                             | SAACG.NET   |                   | 116,897,083.53                | pesos          | Art. 6, 19 y 46 de la LDF         |
| <b>4 Recursos destinados a la atención de desastres naturales</b>  |                               |   |                   |                               |                |                                   |
| a. Asignación al fideicomiso para desastres naturales (m)  |                               |   |                   |                               |                |                                   |
| a.1 Aprobado   | N/A                           | Reporte Trim. Formato 6 a)  |                   | N/A                           | pesos          | Art. 9 de la LDF                  |
| a.2 Pagado   | N/A                           | Cuenta Pública / Formato 6 a)   |                   | N/A                           | pesos          | Art. 9 de la LDF                  |
| b. Aportación promedio realizada por la Entidad Federativa durante los 5 ejercicios previos, para infraestructura dañada por desastres naturales (n) | N/A                           | Autorizaciones de recursos aprobados por el FONDEN                                      |                   | N/A                           | pesos          | Art. 9 de la LDF                  |
| c. Saldo del fideicomiso para desastres naturales (o)  | N/A                           | Cuenta Pública / Auxiliar de Cuantías   |                   | N/A                           | pesos          | Art. 9 de la LDF                  |
| d. Costo promedio de los últimos 5 ejercicios de la reconstrucción de infraestructura dañada por desastres naturales (p)                             | N/A                           | Autorizaciones de recursos aprobados por el FONDEN                                      |                   | N/A                           | pesos          | Art. 9 de la LDF                  |
| <b>5 Techo para servicios personales (q)</b>   |                               |   |                   |                               |                |                                   |
| a. Asignación en el Presupuesto de Egresos   | X                             | Reporte Trim. Formato 6 d)  |                   | 564,307,164.00                | pesos          | Art. 10 y 21 de la LDF            |
| b. Ejercido  | X                             | Reporte Trim. Formato 6 d)  |                   | 116,365,291.83                | pesos          | Art. 13 frac. V y 21 de la LDF    |
| <b>6 Previsiones de gasto para compromisos de pago derivados de APPs (r)</b>   |                               |   |                   |                               |                |                                   |
| a. Asignación en el Presupuesto de Egresos   |                               | Presupuesto de Egresos  |                   | N/A                           | pesos          | Art. 11 y 21 de la LDF            |
| <b>7 Techo de ADEFAS para el ejercicio fiscal (s)</b>  |                               |   |                   |                               |                |                                   |
| a. Propuesto   |                               | Proyecto de Presupuesto de Egresos  |                   | N/A                           | pesos          | Art. 12 y 20 de la LDF            |
| b. Aprobado  |                               | Reporte Trim. Formato 6 a)  |                   | N/A                           | pesos          | Art. 12 y 20 de la LDF            |
| c. Ejercido  |                               | Cuenta Pública / Formato 6 a)   |                   | N/A                           | pesos          | Art. 12 y 20 de la LDF            |
| <b>B. INDICADORES CUALITATIVOS</b>   |                               |   |                   |                               |                |                                   |
| <b>1 Iniciativa de Ley de Ingresos y Proyecto de Presupuesto de Egresos</b>  |                               |   |                   |                               |                |                                   |
| a. Objetivos anuales, estrategias y metas para el ejercicio fiscal (t)   |                               | Iniciativa de Ley de Ingresos y Proyecto de Presupuesto de Egresos                      |                   | N/A                           |                | Art. 5 y 18 de la LDF             |
| b. Proyecciones de ejercicios posteriores (u)  |                               | Iniciativa de Ley de Ingresos y Proyecto de Presupuesto de Egresos / Formatos 7 a) y b) |                   | N/A                           |                | Art. 5 y 18 de la LDF             |
| c. Descripción de riesgos relevantes y propuestas de acción para enfrentarlos (v)  |                               | Iniciativa de Ley de Ingresos y Proyecto de Presupuesto de Egresos                      |                   | N/A                           |                | Art. 5 y 18 de la LDF             |
| d. Resultados de ejercicios fiscales anteriores y el ejercicio fiscal en cuestión (w)  |                               | Iniciativa de Ley de Ingresos y Proyecto de Presupuesto de Egresos / Formatos 7 c) y d) |                   | N/A                           |                | Art. 5 y 18 de la LDF             |
| e. Estudio actuarial de las pensiones de sus trabajadores (x)  |                               | Proyecto de Presupuesto de Egresos / Formato 8  |                   | N/A                           |                | Art. 5 y 18 de la LDF             |
| <b>2 Balance Presupuestario de Recursos Disponibles, en caso de ser negativo</b>   |                               |   |                   |                               |                |                                   |
| a. Razones excepcionales que justifican el Balance Presupuestario de Recursos Disponibles negativo (y)   |                               | Iniciativa de Ley de Ingresos o Proyecto de Presupuesto de Egresos                      |                   | N/A                           |                | Art. 6 y 19 de la LDF             |
| b. Fuente de recursos para cubrir el Balance Presupuestario de Recursos Disponibles negativo (z)   |                               | Iniciativa de Ley de Ingresos o Proyecto de Presupuesto de Egresos                      |                   | N/A                           |                | Art. 6 y 19 de la LDF             |
| c. Número de ejercicios fiscales y acciones necesarias para cubrir el Balance Presupuestario de Recursos Disponibles negativo (aa)                   |                               | Iniciativa de Ley de Ingresos o Proyecto de Presupuesto de Egresos                      |                   | N/A                           |                | Art. 6 y 19 de la LDF             |
| d. Informes Trimestrales sobre el avance de las acciones para recuperar el Balance Presupuestario de Recursos Disponibles (bb)                       |                               | Reporte Trim. y Cuenta Pública  |                   | N/A                           |                | Art. 6 y 19 de la LDF             |
| <b>3 vs Personales</b>   |                               |   |                   |                               |                |                                   |
| a. Remuneraciones de los servidores públicos (cc)  |                               | Proyecto de Presupuesto   |                   | N/A                           |                | Art. 10 y 21 de la LDF            |
| b. Previsiones salariales y económicas para cubrir incrementos salariales, creación de plazas y otros (dd)   |                               | Proyecto de Presupuesto   |                   | N/A                           |                | Art. 10 y 21 de la LDF            |
| <b>INDICADORES DEL EJERCICIO PRESUPUESTARIO</b>  |                               |   |                   |                               |                |                                   |
| <b>A. INDICADORES CUANTITATIVOS</b>  |                               |   |                   |                               |                |                                   |
| <b>1 Ingresos Excedentes derivados de Ingresos de Libre Disposición</b>  |                               |   |                   |                               |                |                                   |
| a. Monto de Ingresos Excedentes derivados de ILD (ee)  |                               | Cuenta Pública / Formato 5  |                   | N/A                           | pesos          | Art. 14 y 21 de la LDF            |
| b. Monto de Ingresos Excedentes derivados de ILD destinados al fin del A. 14, fracción I de la LDF (ff)  |                               | Cuenta Pública  |                   | N/A                           | pesos          | Art. 14 y 21 de la LDF            |
| c. Monto de Ingresos Excedentes derivados de ILD destinados al fin del A. 14, fracción II, a) de la LDF (gg)   |                               | Cuenta Pública  |                   | N/A                           | pesos          | Art. 14 y 21 de la LDF            |
| d. Monto de Ingresos Excedentes derivados de ILD destinados al fin del A. 14, fracción II, b) de la LDF (hh)   |                               | Cuenta Pública  |                   | N/A                           | pesos          | Art. 14 y 21 de la LDF            |
| e. Monto de Ingresos Excedentes derivados de ILD destinados al fin del artículo noveno transitorio de la LDF (ii)                                    |                               |   |                   | N/A                           | pesos          | Art. Noveno Transitorio de la LDF |

8

NOMBRE DEL ENTE PÚBLICO (a)  
 Guía de Cumplimiento de la Ley de Disciplina Financiera de las Entidades Federativas y Municipios  
 Del 1 de enero al 31 de marzo del 2024

| Indicadores de Observancia (c)      | Implementación  |   | Resultado         |                                  | Fundamento (h) | Comentarios (i)                  |
|-------------------------------------|---|---|-------------------|----------------------------------|----------------|----------------------------------|
|                                     | SI  | NO  | Monto o valor (f) | Unidad<br>(pesos/porcentaje) (g) |                |                                  |
|                                     | Mecanismo de Verificación (d)   | Fecha estimada de cumplimiento (e)                                    |                   |                                  |                |                                  |
| <b>INDICADORES PRESUPUESTARIOS</b>  |   |   |                   |                                  |                |                                  |
| <b>B. INDICADORES CUALITATIVOS</b>  |   |   |                   |                                  |                |                                  |
| 1                                   | Análisis Costo-Beneficio para programas o proyectos de inversión mayores a 10 millones de UDIS (jj) | Página de internet de la Secretaría de Finanzas o Tesorería Municipal |                   | N/A                              |                | Art. 13 frac. III y 21 de la LDF |
| 2                                   | Análisis de conveniencia y análisis de transferencia de riesgos de los proyectos APPs (kk)          | Página de internet de la Secretaría de Finanzas o Tesorería Municipal |                   | N/A                              |                | Art. 13 frac. III y 21 de la LDF |
| 3                                   | Identificación de población objetivo, destino y temporalidad de subsidios (ll)                      | Página de internet de la Secretaría de Finanzas o Tesorería Municipal |                   | N/A                              |                | Art. 13 frac. VI y 21 de la LDF  |
| <b>INDICADORES DE DEUDA PÚBLICA</b> |   |   |                   |                                  |                |                                  |
| <b>A. INDICADORES CUANTITATIVOS</b> |   |   |                   |                                  |                |                                  |
| 1                                   | Obligaciones a Corto Plazo  |   |                   |                                  |                |                                  |
|                                     | a. Límite de Obligaciones a Corto Plazo (mm)  |   |                   | N/A                              | pesos          | Art. 30 frac. I de la LDF        |
|                                     | b. Obligaciones a Corto Plazo (nn)  |   |                   | N/A                              | pesos          | Art. 30 frac. I de la LDF        |

## Balanza de Comprobación del 01/ene./2024 al 31/mar./2024 Cuentas con saldos y movimientos acumulado. (De la cuenta: 1000 a la 9999)

Usr: Supervisor  
Rep: rptBalanzaComprobacion

Fecha y 13/abr./2024  
hora de Impresión 12:12 a. m.

| Nat. | Cuenta        | Nombre de la cuenta                        | SALDO ANTERIOR   |          | MOVIMIENTOS      |                  | SALDO ACTUAL     |          |
|------|---------------|--|------------------|----------|------------------|------------------|------------------|----------|
|      |               |  | DEUDOR           | ACREEDOR | DEUDOR           | ACREEDOR         | DEUDOR           | ACREEDOR |
| D    | 1000          | ACTIVO                                     | \$297,058,924.40 | \$0.00   | \$468,878,873.11 | \$491,483,053.45 | \$274,454,744.06 | \$0.00   |
| D    | 1100          | ACTIVO CIRCULANTE                          | \$56,278,800.65  | \$0.00   | \$468,878,873.11 | \$491,483,053.45 | \$33,674,620.31  | \$0.00   |
| D    | 1110          | EFFECTIVO Y EQUIVALENTES                   | \$56,247,354.47  | \$0.00   | \$327,293,987.65 | \$349,923,997.27 | \$33,617,344.85  | \$0.00   |
| D    | 1111          | EFFECTIVO                                  | \$0.00           | \$0.00   | \$25,000.00      | \$25,000.00      | \$0.00           | \$0.00   |
| D    | 1111-1        | CAJA                                       | \$0.00           | \$0.00   | \$25,000.00      | \$25,000.00      | \$0.00           | \$0.00   |
| D    | 1111-1-1      | CAJA CECYTE                                | \$0.00           | \$0.00   | \$25,000.00      | \$25,000.00      | \$0.00           | \$0.00   |
| D    | 1111-1-1-4321 | Isabel Gabriela Del Razo Becerra           | \$0.00           | \$0.00   | \$5,000.00       | \$5,000.00       | \$0.00           | \$0.00   |
| D    | 1111-1-1-4329 | Norberto Cervantes Contreras               | \$0.00           | \$0.00   | \$12,500.00      | \$12,500.00      | \$0.00           | \$0.00   |
| D    | 1111-1-1-4533 | José Manuel García Valencia                | \$0.00           | \$0.00   | \$7,500.00       | \$7,500.00       | \$0.00           | \$0.00   |
| D    | 1112          | BANCOS/TESORERÍA                           | \$56,247,354.47  | \$0.00   | \$327,268,987.65 | \$349,898,997.27 | \$33,617,344.85  | \$0.00   |
| D    | 1112-1        | BANCOS CECYTE                              | \$48,351,579.77  | \$0.00   | \$287,814,903.05 | \$309,215,769.72 | \$26,950,713.10  | \$0.00   |
| D    | 1112-1-01     | CTA. 56322 Ingresos Propios Apetatitlán    | \$7,262.01       | \$0.00   | \$0.00           | \$0.00           | \$7,262.01       | \$0.00   |
| D    | 1112-1-03     | CTA. 0196531296 PAAGES 2014                | \$4,381.71       | \$0.00   | \$0.12           | \$0.00           | \$4,381.83       | \$0.00   |
| D    | 1112-1-05     | CTA. 0199788298 PAAGES 2015                | \$58.67          | \$0.00   | \$0.00           | \$0.00           | \$58.67          | \$0.00   |
| D    | 1112-1-10     | CTA. 0417458043 Pagadora de Nómina 2016    | \$49,783.00      | \$0.00   | \$16.35          | \$0.00           | \$49,799.35      | \$0.00   |
| D    | 1112-1-45     | CTA. 1137522810 Pagadora de Nómina 2021    | \$134,075.94     | \$0.00   | \$67.10          | \$32,767.16      | \$101,375.88     | \$0.00   |
| D    | 1112-1-48     | CTA. 01249018926 FONDO DE CONTINGENCIA     | \$0.00           | \$0.00   | \$0.10           | \$0.10           | \$0.00           | \$0.00   |
| D    | 1112-1-52     | CTA. 65509037295 Pagadora de Nómina 2022   | \$332,130.22     | \$0.00   | \$92,465.88      | \$408,007.10     | \$16,589.00      | \$0.00   |
| D    | 1112-1-58     | CTA. 65509591067 Pagadora de Nómina 2023   | \$26,395,477.36  | \$0.00   | \$14,311,546.80  | \$40,504,125.22  | \$202,898.94     | \$0.00   |
| D    | 1112-1-59     | CTA. 0119516220 Recurso Federal 2023       | \$8,207,339.29   | \$0.00   | \$521,187.15     | \$8,728,526.44   | \$0.00           | \$0.00   |
| D    | 1112-1-60     | CTA. 0119690751 Recurso Estatal 2023       | \$11,801,842.81  | \$0.00   | \$898,484.41     | \$10,033,945.43  | \$2,666,381.79   | \$0.00   |
| D    | 1112-1-61     | CTA. 0119690719 Participación Estatal 2023 | \$962,245.01     | \$0.00   | \$7,122.05       | \$302,806.54     | \$666,560.52     | \$0.00   |
| D    | 1112-1-62     | CTA. 65509631680 Fondo de Ahorro 2023      | \$3,916.53       | \$0.00   | \$1,911.43       | \$464.00         | \$5,363.96       | \$0.00   |
| D    | 1112-1-63     | CTA. 0120132969 FAM 2023                   | \$8,275.38       | \$0.00   | \$1,107.62       | \$9,383.00       | \$0.00           | \$0.00   |
| D    | 1112-1-64     | CTA. 0120209511 FONDO DE CONTINGENCIA      | \$444,791.84     | \$0.00   | \$1,562.32       | \$0.00           | \$446,354.16     | \$0.00   |
| D    | 1112-1-66     | CTA. 65510238051 Pagadora de Nómina 2024   | \$0.00           | \$0.00   | \$98,705,806.50  | \$93,305,412.94  | \$5,400,393.56   | \$0.00   |
| D    | 1112-1-67     | CTA. 0122436108 Recurso Federal 2024       | \$0.00           | \$0.00   | \$69,474,325.57  | \$67,367,991.88  | \$2,106,333.69   | \$0.00   |
| D    | 1112-1-68     | CTA. 0122275910 Recurso Estatal 2024       | \$0.00           | \$0.00   | \$94,998,635.90  | \$86,414,018.41  | \$8,584,617.49   | \$0.00   |
| D    | 1112-1-69     | CTA. 0122275988 Participación Estatal 2024 | \$0.00           | \$0.00   | \$6,244,414.93   | \$2,103,442.36   | \$4,140,972.57   | \$0.00   |
| D    | 1112-1-70     | CTA. 65510285395 Fondo de Ahorro 2024      | \$0.00           | \$0.00   | \$2,556,248.81   | \$4,879.14       | \$2,551,369.67   | \$0.00   |
| D    | 1112-1-72     | CTA. 0121698893 Recurso Federal            | \$0.00           | \$0.00   | \$0.01           | \$0.00           | \$0.01           | \$0.00   |
| D    | 1112-2        | BANCOS EMSAD                               | \$7,895,774.70   | \$0.00   | \$39,454,084.60  | \$40,683,227.55  | \$6,666,631.75   | \$0.00   |
| D    | 1112-2-34     | CTA. 0114597478 Pagadora de Nómina 2020    | \$604,327.76     | \$0.00   | \$15.27          | \$0.00           | \$604,343.03     | \$0.00   |
| D    | 1112-2-36     | CTA. 0116242626 Pagadora de Nómina 2021    | \$186,399.42     | \$0.00   | \$4.74           | \$0.00           | \$186,404.16     | \$0.00   |
| D    | 1112-2-42     | CTA. 65509037324 Pagadora de Nómina 2022   | \$91,901.83      | \$0.00   | \$97.05          | \$91,980.99      | \$17.89          | \$0.00   |
| D    | 1112-2-47     | CTA. 65509591019 Pagadora de Nómina 2023   | \$3,157,192.15   | \$0.00   | \$1,272,812.86   | \$4,367,895.04   | \$62,109.97      | \$0.00   |
| D    | 1112-2-48     | CTA. 0119695087 Recurso Federal 2023       | \$1,573,749.79   | \$0.00   | \$229,812.03     | \$1,803,561.82   | \$0.00           | \$0.00   |
| D    | 1112-2-49     | CTA. 0119695052 Recurso Estatal 2023       | \$1,783,472.78   | \$0.00   | \$8,618.06       | \$323,738.92     | \$1,468,351.92   | \$0.00   |
| D    | 1112-2-50     | CTA. 0119694935 Participación Estatal 2023 | \$497,381.77     | \$0.00   | \$70,019.56      | \$494,369.92     | \$73,031.41      | \$0.00   |
| D    | 1112-2-51     | CTA. 65509631768 Fondo de Ahorro 2023      | \$1,349.20       | \$0.00   | \$481.34         | \$464.00         | \$1,366.54       | \$0.00   |

## Balanza de Comprobación del 01/ene./2024 al 31/mar./2024 Cuentas con saldos y movimientos acumulado. (De la cuenta: 1000 a la 9999)

Usr: Supervisor  
Rep: rptBalanzaComprobacion

Fecha y hora de Impresión: 13/abr./2024 12:12 a. m.

| Nat. | Cuenta      | Nombre de la cuenta  | SALDO ANTERIOR   |          | MOVIMIENTOS      |                  | SALDO ACTUAL     |          |
|------|-------------|--|------------------|----------|------------------|------------------|------------------|----------|
|      |             |  | DEUDOR           | ACREEDOR | DEUDOR           | ACREEDOR         | DEUDOR           | ACREEDOR |
| D    | 1112-2-52   | CTA. 65510238142 Pagadora de Nómina 2024                       | \$0.00           | \$0.00   | \$15,815,753.50  | \$14,976,947.74  | \$838,805.76     | \$0.00   |
| D    | 1112-2-53   | CTA. 0122275422 Recurso Federal 2024                           | \$0.00           | \$0.00   | \$10,406,527.10  | \$9,710,905.00   | \$695,622.10     | \$0.00   |
| D    | 1112-2-54   | CTA. 0122275376 Recurso Estatal 2024                           | \$0.00           | \$0.00   | \$10,636,306.45  | \$8,882,688.27   | \$1,753,618.18   | \$0.00   |
| D    | 1112-2-55   | CTA. 0122275414 Participación Estatal 2024                     | \$0.00           | \$0.00   | \$986,466.52     | \$30,652.19      | \$955,814.33     | \$0.00   |
| D    | 1112-2-56   | CTA. 65510285350 Fondo de Ahorro 2024                          | \$0.00           | \$0.00   | \$27,170.12      | \$23.66          | \$27,146.46      | \$0.00   |
| D    | 1120        | DERECHOS A RECIBIR EFECTIVO O EQUIVALENTES                     | \$31,446.18      | \$0.00   | \$141,584,885.46 | \$141,559,056.18 | \$57,275.46      | \$0.00   |
| D    | 1122        | CUENTAS POR COBRAR A CORTO PLAZO                               | \$0.00           | \$0.00   | \$136,361,574.00 | \$136,361,574.00 | \$0.00           | \$0.00   |
| D    | 1122-91     | Transferencias y Asignaciones                                  | \$0.00           | \$0.00   | \$136,361,574.00 | \$136,361,574.00 | \$0.00           | \$0.00   |
| D    | 1123        | DEUDORES DIVERSOS POR COBRAR A CORTO PLAZO                     | \$0.00           | \$0.00   | \$5,068,331.17   | \$5,036,923.22   | \$31,407.95      | \$0.00   |
| D    | 1123-1      | DEUDORES DIVERSOS POR COBRAR CECYTE                            | \$0.00           | \$0.00   | \$5,040,867.17   | \$5,036,459.22   | \$4,407.95       | \$0.00   |
| D    | 1123-1-0001 | EMSAD  | \$0.00           | \$0.00   | \$5,002,771.98   | \$5,002,771.98   | \$0.00           | \$0.00   |
| D    | 1123-1-0002 | EMPLEADOS  | \$0.00           | \$0.00   | \$247.93         | \$240.00         | \$7.93           | \$0.00   |
| D    | 1123-1-2022 | Santander  | \$0.00           | \$0.00   | \$20,416.02      | \$19,720.00      | \$696.02         | \$0.00   |
| D    | 1123-1-2329 | López Hernández Godofredo                                      | \$0.00           | \$0.00   | \$6,200.00       | \$4,000.00       | \$2,200.00       | \$0.00   |
| D    | 1123-1-4173 | Patricia Ortiz Dávila  | \$0.00           | \$0.00   | \$1,504.00       | \$0.00           | \$1,504.00       | \$0.00   |
| D    | 1123-1-4329 | Norberto Cervantes Contreras                                   | \$0.00           | \$0.00   | \$9,727.24       | \$9,727.24       | \$0.00           | \$0.00   |
| D    | 1123-2      | DEUDORES DIVERSOS POR COBRAR EMSAD                             | \$0.00           | \$0.00   | \$27,464.00      | \$464.00         | \$27,000.00      | \$0.00   |
| D    | 1123-2-0001 | Deudor CECyTE  | \$0.00           | \$0.00   | \$27,000.00      | \$0.00           | \$27,000.00      | \$0.00   |
| D    | 1123-2-2022 | Santander  | \$0.00           | \$0.00   | \$464.00         | \$464.00         | \$0.00           | \$0.00   |
| D    | 1124        | INGRESOS POR RECUPERAR A CORTO PLAZO                           | \$0.00           | \$0.00   | \$154,980.29     | \$154,980.29     | \$0.00           | \$0.00   |
| D    | 1124-51     | Productos  | \$0.00           | \$0.00   | \$154,980.29     | \$154,980.29     | \$0.00           | \$0.00   |
| D    | 1124-51-01  | Productos  | \$0.00           | \$0.00   | \$154,980.29     | \$154,980.29     | \$0.00           | \$0.00   |
| D    | 1129        | OTROS DERECHOS A RECIBIR EFECTIVO O EQUIVALENTES A CORTO PLAZO | \$31,446.18      | \$0.00   | \$0.00           | \$5,578.67       | \$25,867.51      | \$0.00   |
| D    | 1129-1      | Subsidio al Empleo CECYTE                                      | \$24,720.63      | \$0.00   | \$0.00           | \$5,618.48       | \$19,102.15      | \$0.00   |
| D    | 1129-2      | Subsidio al Empleo EMSAD                                       | \$6,725.55       | \$0.00   | \$0.00           | -\$39.81         | \$6,765.36       | \$0.00   |
| D    | 1200        | ACTIVO NO CIRCULANTE   | \$240,780,123.75 | \$0.00   | \$0.00           | \$0.00           | \$240,780,123.75 | \$0.00   |
| D    | 1230        | BIENES INMUEBLES, INFRAESTRUCTURA Y CONSTRUCCIONES EN PROCESO  | \$152,014,557.95 | \$0.00   | \$0.00           | \$0.00           | \$152,014,557.95 | \$0.00   |
| D    | 1231        | TERRENOS   | \$48,873,277.41  | \$0.00   | \$0.00           | \$0.00           | \$48,873,277.41  | \$0.00   |
| D    | 1231-5811   | Terrenos   | \$48,873,277.41  | \$0.00   | \$0.00           | \$0.00           | \$48,873,277.41  | \$0.00   |
| D    | 1233        | EDIFICIOS NO HABITACIONALES                                    | \$103,141,280.54 | \$0.00   | \$0.00           | \$0.00           | \$103,141,280.54 | \$0.00   |
| D    | 1233-5831   | Edificios no Habitacionales                                    | \$103,141,280.54 | \$0.00   | \$0.00           | \$0.00           | \$103,141,280.54 | \$0.00   |
| D    | 1240        | BIENES MUEBLES   | \$84,881,793.99  | \$0.00   | \$0.00           | \$0.00           | \$84,881,793.99  | \$0.00   |
| D    | 1241        | MOBILIARIO Y EQUIPO DE ADMINISTRACIÓN                          | \$45,842,441.89  | \$0.00   | \$0.00           | \$0.00           | \$45,842,441.89  | \$0.00   |
| D    | 1241-1      | Muebles de Oficina y Estantería                                | \$11,012,124.73  | \$0.00   | \$0.00           | \$0.00           | \$11,012,124.73  | \$0.00   |
| D    | 1241-1-5111 | Muebles de Oficina y Estantería                                | \$11,012,124.73  | \$0.00   | \$0.00           | \$0.00           | \$11,012,124.73  | \$0.00   |
| D    | 1241-2      | Muebles, Excepto de Oficina y Estantería                       | \$769,548.16     | \$0.00   | \$0.00           | \$0.00           | \$769,548.16     | \$0.00   |
| D    | 1241-2-5121 | Muebles, excepto de oficina y estantería                       | \$769,548.16     | \$0.00   | \$0.00           | \$0.00           | \$769,548.16     | \$0.00   |
| D    | 1241-3      | Equipo de Cómputo y de Tecnologías de la Información           | \$32,503,863.08  | \$0.00   | \$0.00           | \$0.00           | \$32,503,863.08  | \$0.00   |

## Balanza de Comprobación del 01/ene./2024 al 31/mar./2024 Cuentas con saldos y movimientos acumulado. (De la cuenta: 1000 a la 9999)

Usr: Supervisor  
Rep: rptBalanzaComprobacion

Fecha y hora de Impresión | 13/abr./2024 | 12:12 a. m.

| Nat. | Cuenta      | Nombre de la cuenta   | SALDO ANTERIOR  |          | MOVIMIENTOS |          | SALDO ACTUAL    |          |
|------|-------------|---|-----------------|----------|-------------|----------|-----------------|----------|
|      |             |   | DEUDOR          | ACREEDOR | DEUDOR      | ACREEDOR | DEUDOR          | ACREEDOR |
| D    | 1241-3-5151 | EQUIPO DE COMPUTO Y TECNOLOGIAS DE LA INFORMACION                                     | \$32,503,863.08 | \$0.00   | \$0.00      | \$0.00   | \$32,503,863.08 | \$0.00   |
| D    | 1241-9      | Otros Mobiliarios y Equipos de Administración   | \$1,556,905.92  | \$0.00   | \$0.00      | \$0.00   | \$1,556,905.92  | \$0.00   |
| D    | 1241-9-5191 | Otros Mobiliarios y Equipos de Administración   | \$1,556,905.92  | \$0.00   | \$0.00      | \$0.00   | \$1,556,905.92  | \$0.00   |
| D    | 1242        | MOBILIARIO Y EQUIPO EDUCACIONAL Y RECREATIVO  | \$6,728,001.07  | \$0.00   | \$0.00      | \$0.00   | \$6,728,001.07  | \$0.00   |
| D    | 1242-1      | Equipos y Aparatos Audiovisuales  | \$3,536,742.58  | \$0.00   | \$0.00      | \$0.00   | \$3,536,742.58  | \$0.00   |
| D    | 1242-1-5211 | Equipos y aparatos audiovisuales  | \$3,536,742.58  | \$0.00   | \$0.00      | \$0.00   | \$3,536,742.58  | \$0.00   |
| D    | 1242-2      | Aparatos Deportivos   | \$14,618.32     | \$0.00   | \$0.00      | \$0.00   | \$14,618.32     | \$0.00   |
| D    | 1242-2-5221 | Aparatos deportivos   | \$14,618.32     | \$0.00   | \$0.00      | \$0.00   | \$14,618.32     | \$0.00   |
| D    | 1242-3      | Cámaras Fotográficas y de Video   | \$300,426.00    | \$0.00   | \$0.00      | \$0.00   | \$300,426.00    | \$0.00   |
| D    | 1242-3-5231 | Cámaras Fotográficas y de video   | \$300,426.00    | \$0.00   | \$0.00      | \$0.00   | \$300,426.00    | \$0.00   |
| D    | 1242-9      | Otro Mobiliario y Equipo Educativo y Recreativo                                       | \$2,876,214.17  | \$0.00   | \$0.00      | \$0.00   | \$2,876,214.17  | \$0.00   |
| D    | 1242-9-5291 | Otro mobiliario y equipo educativo y recreativo                                       | \$2,876,214.17  | \$0.00   | \$0.00      | \$0.00   | \$2,876,214.17  | \$0.00   |
| D    | 1243        | EQUIPO E INSTRUMENTAL MÉDICO Y DE LABORATORIO   | \$14,361,147.96 | \$0.00   | \$0.00      | \$0.00   | \$14,361,147.96 | \$0.00   |
| D    | 1243-1      | Equipo Médico y de Laboratorio  | \$13,862,295.59 | \$0.00   | \$0.00      | \$0.00   | \$13,862,295.59 | \$0.00   |
| D    | 1243-1-5311 | Equipo médico y de laboratorio  | \$13,862,295.59 | \$0.00   | \$0.00      | \$0.00   | \$13,862,295.59 | \$0.00   |
| D    | 1243-2      | Instrumental Médico y de Laboratorio  | \$498,852.37    | \$0.00   | \$0.00      | \$0.00   | \$498,852.37    | \$0.00   |
| D    | 1243-2-5321 | Instrumental médico y de laboratorio  | \$498,852.37    | \$0.00   | \$0.00      | \$0.00   | \$498,852.37    | \$0.00   |
| D    | 1244        | VEHÍCULOS Y EQUIPO DE TRANSPORTE  | \$5,269,010.00  | \$0.00   | \$0.00      | \$0.00   | \$5,269,010.00  | \$0.00   |
| D    | 1244-1      | vehículos y equipo terrestre  | \$5,269,010.00  | \$0.00   | \$0.00      | \$0.00   | \$5,269,010.00  | \$0.00   |
| D    | 1244-1-5411 | Vehículos y equipo terrestre  | \$5,269,010.00  | \$0.00   | \$0.00      | \$0.00   | \$5,269,010.00  | \$0.00   |
| D    | 1246        | MAQUINARIA, OTROS EQUIPOS Y HERRAMIENTAS  | \$12,681,193.07 | \$0.00   | \$0.00      | \$0.00   | \$12,681,193.07 | \$0.00   |
| D    | 1246-1      | Maquinaria y Equipo Agropecuario  | \$48,324.79     | \$0.00   | \$0.00      | \$0.00   | \$48,324.79     | \$0.00   |
| D    | 1246-1-5611 | Maquinaria y Equipo Agropecuario  | \$48,324.79     | \$0.00   | \$0.00      | \$0.00   | \$48,324.79     | \$0.00   |
| D    | 1246-2      | Maquinaria y Equipo Industrial  | \$2,338,028.44  | \$0.00   | \$0.00      | \$0.00   | \$2,338,028.44  | \$0.00   |
| D    | 1246-2-5621 | Maquinaria y equipo industrial  | \$2,338,028.44  | \$0.00   | \$0.00      | \$0.00   | \$2,338,028.44  | \$0.00   |
| D    | 1246-3      | Maquinaria y Equipo de Construcción   | \$1,700.00      | \$0.00   | \$0.00      | \$0.00   | \$1,700.00      | \$0.00   |
| D    | 1246-3-5631 | Maquinaria y Equipo de Construcción   | \$1,700.00      | \$0.00   | \$0.00      | \$0.00   | \$1,700.00      | \$0.00   |
| D    | 1246-4      | Sistemas de Aire Acondicionado, Calefacción y de Refrigeración Industrial y Comercial | \$341,978.38    | \$0.00   | \$0.00      | \$0.00   | \$341,978.38    | \$0.00   |
| D    | 1246-4-5641 | Sistemas de aire acondicionado, calefacción y de refrigeración industrial y comercial | \$341,978.38    | \$0.00   | \$0.00      | \$0.00   | \$341,978.38    | \$0.00   |
| D    | 1246-5      | Equipo de Comunicación y Telecomunicación   | \$2,203,237.64  | \$0.00   | \$0.00      | \$0.00   | \$2,203,237.64  | \$0.00   |
| D    | 1246-5-5651 | Equipo de comunicación y telecomunicación   | \$2,203,237.64  | \$0.00   | \$0.00      | \$0.00   | \$2,203,237.64  | \$0.00   |
| D    | 1246-6      | Equipos de Generación Eléctrica, Aparatos y Accesorios Eléctricos                     | \$431,452.52    | \$0.00   | \$0.00      | \$0.00   | \$431,452.52    | \$0.00   |
| D    | 1246-6-5661 | Equipos de generación eléctrica, aparatos y accesorios eléctricos                     | \$431,452.52    | \$0.00   | \$0.00      | \$0.00   | \$431,452.52    | \$0.00   |
| D    | 1246-7      | Herramientas y Máquinas-Herramienta   | \$5,593,071.30  | \$0.00   | \$0.00      | \$0.00   | \$5,593,071.30  | \$0.00   |
| D    | 1246-7-5671 | Herramientas y máquinas-herramienta   | \$5,593,071.30  | \$0.00   | \$0.00      | \$0.00   | \$5,593,071.30  | \$0.00   |
| D    | 1246-9      | Otros Equipos   | \$1,723,400.00  | \$0.00   | \$0.00      | \$0.00   | \$1,723,400.00  | \$0.00   |
| D    | 1246-9-5691 | Otros Equipos   | \$1,723,400.00  | \$0.00   | \$0.00      | \$0.00   | \$1,723,400.00  | \$0.00   |
| D    | 1250        | ACTIVOS INTANGIBLES   | \$3,883,771.81  | \$0.00   | \$0.00      | \$0.00   | \$3,883,771.81  | \$0.00   |

## Balanza de Comprobación del 01/ene./2024 al 31/mar./2024 Cuentas con saldos y movimientos acumulado. (De la cuenta: 1000 a la 9999)

Usr: Supervisor  
Rep: rptBalanzaComprobacion

Fecha y hora de Impresión | 13/abr./2024  
12:12 a. m.

| Nat. | Cuenta      | Nombre de la cuenta   | SALDO ANTERIOR |                 | MOVIMIENTOS      |                  | SALDO ACTUAL   |                 |
|------|-------------|---|----------------|-----------------|------------------|------------------|----------------|-----------------|
|      |             |   | DEUDOR         | ACREEDOR        | DEUDOR           | ACREEDOR         | DEUDOR         | ACREEDOR        |
| D    | 1251        | SOFTWARE  | \$3,532,199.88 | \$0.00          | \$0.00           | \$0.00           | \$3,532,199.88 | \$0.00          |
| D    | 1251-5911   | Software  | \$3,532,199.88 | \$0.00          | \$0.00           | \$0.00           | \$3,532,199.88 | \$0.00          |
| D    | 1254        | LICENCIAS   | \$351,571.93   | \$0.00          | \$0.00           | \$0.00           | \$351,571.93   | \$0.00          |
| D    | 1254-1      | Licencias Informáticas e Intelectuales                          | \$351,571.93   | \$0.00          | \$0.00           | \$0.00           | \$351,571.93   | \$0.00          |
| D    | 1254-1-5971 | LICENCIAS INFORMÁTICAS E INTELECTUALES                          | \$351,571.93   | \$0.00          | \$0.00           | \$0.00           | \$351,571.93   | \$0.00          |
| A    | 2000        | PASIVO  | \$0.00         | \$53,625,380.36 | \$207,284,289.34 | \$173,303,964.24 | \$0.00         | \$19,645,055.26 |
| A    | 2100        | PASIVO CIRCULANTE   | \$0.00         | \$53,568,768.25 | \$207,284,289.34 | \$173,299,241.24 | \$0.00         | \$19,583,720.15 |
| A    | 2110        | CUENTAS POR PAGAR A CORTO PLAZO                                 | \$0.00         | \$53,568,768.25 | \$207,284,289.34 | \$173,299,241.24 | \$0.00         | \$19,583,720.15 |
| A    | 2111        | SERVICIOS PERSONALES POR PAGAR A CORTO PLAZO                    | \$0.00         | \$9,853,849.65  | \$90,181,588.93  | \$86,174,557.28  | \$0.00         | \$5,846,818.00  |
| A    | 2111-1      | Remuneración por pagar al Personal de carácter permanente a CP  | \$0.00         | \$1,067,101.65  | \$60,711,620.56  | \$60,504,675.53  | \$0.00         | \$860,156.62    |
| A    | 2111-1-1    | Sueldos y Salarios por Pagar CECYTE                             | \$0.00         | \$1,036,124.98  | \$60,711,620.56  | \$60,504,675.53  | \$0.00         | \$829,179.95    |
| A    | 2111-1-1131 | Remuneración por pagar al Personal de carácter permanente a CP  | \$0.00         | \$0.00          | \$19,676,263.22  | \$19,676,263.22  | \$0.00         | \$0.00          |
| A    | 2111-1-1132 | Remuneración por pagar al Personal de carácter permanente a CP  | \$0.00         | \$3,217.37      | \$4,022,177.63   | \$4,018,960.26   | \$0.00         | \$0.00          |
| A    | 2111-1-1133 | Remuneración por pagar al Personal de carácter permanente a CP  | \$0.00         | \$578,842.43    | \$15,555,954.43  | \$15,356,856.99  | \$0.00         | \$379,744.99    |
| A    | 2111-1-1134 | Remuneración por pagar al Personal de carácter permanente a CP  | \$0.00         | \$0.00          | \$2,442,509.88   | \$2,442,509.88   | \$0.00         | \$0.00          |
| A    | 2111-1-1135 | Remuneración por pagar al Personal de carácter permanente a CP  | \$0.00         | \$4,629.35      | \$19,014,715.40  | \$19,010,085.18  | \$0.00         | -\$0.87         |
| A    | 2111-1-2    | Sueldos y Salarios por Pagar EMSAD                              | \$0.00         | \$30,976.67     | \$0.00           | \$0.00           | \$0.00         | \$30,976.67     |
| A    | 2111-2      | Remuneración por pagar al Personal de carácter transitorio a CP | \$0.00         | \$0.00          | \$83,394.90      | \$83,394.90      | \$0.00         | \$0.00          |
| A    | 2111-2-1211 | Remuneración por pagar al Personal de carácter transitorio a CP | \$0.00         | \$0.00          | \$83,394.90      | \$83,394.90      | \$0.00         | \$0.00          |
| A    | 2111-3      | Remuneraciones Adicionales y Especiales por Pagar a CP          | \$0.00         | \$230,373.77    | \$19,244,490.04  | \$19,048,671.77  | \$0.00         | \$34,555.50     |
| A    | 2111-3-1312 | Remuneraciones Adicionales y Especiales por Pagar a CP          | \$0.00         | \$0.00          | \$5,706,798.65   | \$5,706,798.65   | \$0.00         | \$0.00          |
| A    | 2111-3-1313 | Remuneraciones Adicionales y Especiales por Pagar a CP          | \$0.00         | \$3,041.63      | \$5,478,916.86   | \$5,475,875.23   | \$0.00         | \$0.00          |
| A    | 2111-3-1321 | Remuneraciones Adicionales y Especiales por Pagar a CP          | \$0.00         | \$15,691.88     | \$2,655,786.90   | \$2,640,095.02   | \$0.00         | \$0.00          |
| A    | 2111-3-1322 | Remuneraciones Adicionales y Especiales por Pagar a CP          | \$0.00         | \$796.28        | \$537,024.98     | \$537,024.98     | \$0.00         | \$796.28        |
| A    | 2111-3-1323 | Remuneraciones Adicionales y Especiales por Pagar a CP          | \$0.00         | \$3,172.02      | \$2,007,949.07   | \$2,006,989.09   | \$0.00         | \$2,212.04      |
| A    | 2111-3-1324 | Remuneraciones Adicionales y Especiales por Pagar a CP          | \$0.00         | \$18,627.16     | \$2,698,421.84   | \$2,681,888.80   | \$0.00         | \$2,094.12      |
| A    | 2111-3-1326 | Remuneraciones Adicionales y Especiales por Pagar a CP          | \$0.00         | \$77,255.21     | \$64,931.48      | \$0.00           | \$0.00         | \$12,323.73     |
| A    | 2111-3-1327 | Remuneraciones Adicionales y Especiales por Pagar a CP          | \$0.00         | \$14,617.09     | \$9,308.56       | \$0.00           | \$0.00         | \$5,308.53      |
| A    | 2111-3-1328 | Remuneraciones Adicionales y Especiales por Pagar a CP          | \$0.00         | \$9,930.57      | \$1,599.97       | \$0.00           | \$0.00         | \$8,330.60      |
| A    | 2111-3-1329 | Remuneraciones Adicionales y Especiales por Pagar a CP          | \$0.00         | \$87,241.93     | \$83,751.73      | \$0.00           | \$0.00         | \$3,490.20      |
| A    | 2111-4      | Seguridad Social y Seguros por pagar a CP                       | \$0.00         | \$0.00          | -\$2,273.14      | -\$2,273.14      | \$0.00         | \$0.00          |
| A    | 2111-4-1411 | Seguridad Social y Seguros por pagar a CP                       | \$0.00         | \$0.00          | -\$2,273.14      | -\$2,273.14      | \$0.00         | \$0.00          |
| A    | 2111-5      | Otras prestaciones sociales y económicas por pagar a CP         | \$0.00         | \$8,556,374.23  | \$10,144,356.57  | \$6,540,088.22   | \$0.00         | \$4,952,105.88  |
| A    | 2111-5-1523 | Indemnizaciones y Liquidación a Trabajadores                    | \$0.00         | \$190,977.65    | \$0.00           | \$0.00           | \$0.00         | \$190,977.65    |
| A    | 2111-5-1532 | Indeminizaciones y Jubilaciones a trabajadores                  | \$0.00         | \$4,605,300.79  | \$720,167.16     | \$0.00           | \$0.00         | \$3,885,133.63  |
| A    | 2111-5-1541 | Otras prestaciones sociales y económicas por pagar a CP         | \$0.00         | \$0.00          | \$72,795.60      | \$72,795.60      | \$0.00         | \$0.00          |
| A    | 2111-5-154F | Otras prestaciones sociales y económicas por pagar a CP         | \$0.00         | \$755,150.10    | \$1,667,521.02   | \$912,370.92     | \$0.00         | \$0.00          |
| A    | 2111-5-154G | Otras prestaciones sociales y económicas por pagar a CP         | \$0.00         | \$110,719.80    | \$326,947.76     | \$297,478.04     | \$0.00         | \$81,250.08     |
| A    | 2111-5-154H | Otras prestaciones sociales y económicas por pagar a CP         | \$0.00         | \$657,295.08    | \$2,362,752.17   | \$1,996,306.37   | \$0.00         | \$290,849.28    |
| A    | 2111-5-154J | Prestaciones contractuales a Magisterio                         | \$0.00         | \$2,205,668.81  | \$2,717,308.45   | \$1,006,790.88   | \$0.00         | \$495,151.24    |

## Balanza de Comprobación del 01/ene./2024 al 31/mar./2024 Cuentas con saldos y movimientos acumulado. (De la cuenta: 1000 a la 9999)

Usr: Supervisor  
Rep: rptBalanzaComprobacion

Fecha y hora de Impresión | 13/abr./2024  
12:12 a. m.

| Nat. | Cuenta        | Nombre de la cuenta   | SALDO ANTERIOR |              | MOVIMIENTOS    |                | SALDO ACTUAL |              |
|------|---------------|---|----------------|--------------|----------------|----------------|--------------|--------------|
|      |               |   | DEUDOR         | ACREEDOR     | DEUDOR         | ACREEDOR       | DEUDOR       | ACREEDOR     |
| A    | 2111-5-1591   | Otras prestaciones sociales y económicas por pagar a CP                     | \$0.00         | \$4,438.00   | \$247,973.50   | \$243,535.50   | \$0.00       | \$0.00       |
| A    | 2111-5-1592   | Otras prestaciones sociales y económicas por pagar a CP                     | \$0.00         | \$5,072.00   | \$205,240.50   | \$205,240.50   | \$0.00       | \$5,072.00   |
| A    | 2111-5-1593   | Otras prestaciones sociales y económicas por pagar a CP                     | \$0.00         | \$10,137.50  | \$985,102.50   | \$978,003.00   | \$0.00       | \$3,038.00   |
| A    | 2111-5-1595   | Otras prestaciones sociales y económicas por pagar a CP                     | \$0.00         | \$11,614.50  | \$838,547.91   | \$827,567.41   | \$0.00       | \$634.00     |
| A    | 2112          | PROVEEDORES POR PAGAR A CORTO PLAZO   | \$0.00         | \$355,934.43 | \$3,406,166.51 | \$3,279,137.37 | \$0.00       | \$228,905.29 |
| A    | 2112-1        | Deudas por Adquisición de Bienes y Contratación de Servicios por Pagar a CP | \$0.00         | \$355,934.43 | \$3,389,843.51 | \$3,262,814.37 | \$0.00       | \$228,905.29 |
| A    | 2112-1-000009 | CFE Suministrador de Servicios Básicos                                      | \$0.00         | \$0.00       | \$579,742.00   | \$579,742.00   | \$0.00       | \$0.00       |
| A    | 2112-1-000010 | Banorte   | \$0.00         | \$0.00       | \$1,049.80     | \$1,049.80     | \$0.00       | \$0.00       |
| A    | 2112-1-000498 | Servicio Broxel S A P I de CV   | \$0.00         | \$0.00       | \$7,889.99     | \$7,889.99     | \$0.00       | \$0.00       |
| A    | 2112-1-000751 | SEGURIDAD PRIVADA INTEGRAL Y DE SERVICIO SA DE CV                           | \$0.00         | \$0.00       | \$989,468.40   | \$989,468.40   | \$0.00       | \$0.00       |
| A    | 2112-1-000760 | Brones Garcia Margarito   | \$0.00         | \$0.00       | \$30,089.24    | \$30,089.24    | \$0.00       | \$0.00       |
| A    | 2112-1-000765 | FLORES AGULAR ZURI SARAI  | \$0.00         | \$0.00       | \$4,274.69     | \$4,274.69     | \$0.00       | \$0.00       |
| A    | 2112-1-000769 | GALAVIZ DIEGUEZ ALFREDO   | \$0.00         | \$0.00       | \$21,816.59    | \$30,458.59    | \$0.00       | \$8,642.00   |
| A    | 2112-1-000810 | Fondo Nacional de Infraestructura   | \$0.00         | \$0.00       | \$1,092.00     | \$1,092.00     | \$0.00       | \$0.00       |
| A    | 2112-1-000811 | Autopista Arco Norte SA de CV   | \$0.00         | \$0.00       | \$105.00       | \$105.00       | \$0.00       | \$0.00       |
| A    | 2112-1-000812 | Autovias San Martin Texmelucan Sa de CV                                     | \$0.00         | \$0.00       | \$637.00       | \$637.00       | \$0.00       | \$0.00       |
| A    | 2112-1-000823 | Patricia del Carmen Gamboa Dichi  | \$0.00         | \$0.00       | \$409.00       | \$409.00       | \$0.00       | \$0.00       |
| A    | 2112-1-000912 | Desarrollo Global de Concesiones, S.A. de C.V.                              | \$0.00         | \$0.00       | \$54.00        | \$54.00        | \$0.00       | \$0.00       |
| A    | 2112-1-000926 | ISRAEL LOPEZ ALVAREZ  | \$0.00         | \$0.00       | \$6,135.00     | \$6,135.00     | \$0.00       | \$0.00       |
| A    | 2112-1-000930 | Juan Carlos Ramirez Medel   | \$0.00         | \$0.00       | \$92.00        | \$92.00        | \$0.00       | \$0.00       |
| A    | 2112-1-001122 | INMOBILIARIA PLANET   | \$0.00         | \$0.00       | \$264,600.00   | \$264,600.00   | \$0.00       | \$0.00       |
| A    | 2112-1-001155 | ERIKA MARQUEZ CORONA  | \$0.00         | \$0.00       | \$14,400.56    | \$14,400.56    | \$0.00       | \$0.00       |
| A    | 2112-1-001166 | Norberto Cervantes Contreras  | \$0.00         | \$0.00       | \$11,702.00    | \$11,702.00    | \$0.00       | \$0.00       |
| A    | 2112-1-001179 | SERVICIOS BROXEL  | \$0.00         | \$0.00       | \$159,000.00   | \$159,000.00   | \$0.00       | \$0.00       |
| A    | 2112-1-001181 | YOLIZETH CARRO RODRIGUEZ  | \$0.00         | \$0.00       | \$549.84       | \$549.84       | \$0.00       | \$0.00       |
| A    | 2112-1-001188 | José Manuel García Valencia   | \$0.00         | \$0.00       | \$7,094.22     | \$7,094.22     | \$0.00       | \$0.00       |
| A    | 2112-1-001210 | FLOR JAZMIN TZOMPANTZI HERNANDEZ  | \$0.00         | \$0.00       | \$13,109.16    | \$13,109.16    | \$0.00       | \$0.00       |
| A    | 2112-1-001226 | CONSULTORIA LUBEMI SC   | \$0.00         | \$0.00       | \$771,400.00   | \$771,400.00   | \$0.00       | \$0.00       |
| A    | 2112-1-001276 | COMPANIA OPERADORA DE ESTACIONAMIENTOS MEXICANOS S.A. DE C.V.               | \$0.00         | \$0.00       | \$60.00        | \$60.00        | \$0.00       | \$0.00       |
| A    | 2112-1-001280 | HUGO ENRIQUE CASTILLO MARTINEZ  | \$0.00         | \$0.00       | \$0.00         | \$181,999.36   | \$0.00       | \$181,999.36 |
| A    | 2112-1-001314 | UNIDAD DE CALIDAD AMBIENTAL 27 S DE R.L DE C.V.                             | \$0.00         | \$0.00       | \$4,428.00     | \$4,428.00     | \$0.00       | \$0.00       |
| A    | 2112-1-001323 | Public Parking  | \$0.00         | \$0.00       | \$114.00       | \$114.00       | \$0.00       | \$0.00       |
| A    | 2112-1-001354 | SICONT MEX  | \$0.00         | \$0.00       | \$4,557.64     | \$4,557.64     | \$0.00       | \$0.00       |
| A    | 2112-1-001391 | Marisol Duran Vazquez   | \$0.00         | \$0.00       | \$1,105.00     | \$1,105.00     | \$0.00       | \$0.00       |
| A    | 2112-1-001410 | ARTEHOSTING   | \$0.00         | \$0.00       | \$10,486.01    | \$10,486.01    | \$0.00       | \$0.00       |
| A    | 2112-1-001411 | ARACELI ATONAL LOPEZ  | \$0.00         | \$0.00       | \$23,402.32    | \$26,991.82    | \$0.00       | \$3,589.50   |
| A    | 2112-1-001412 | Hoteles Aurola S:A:   | \$0.00         | \$0.00       | \$9,727.24     | \$9,727.24     | \$0.00       | \$0.00       |
| A    | 2112-1-001415 | Isabel Gabriela Del Razo Becerra  | \$0.00         | \$0.00       | \$9,486.61     | \$9,486.61     | \$0.00       | \$0.00       |
| A    | 2112-1-001416 | YOSHELIN SORIA LOPEZ  | \$0.00         | \$0.00       | \$112,332.00   | \$112,332.00   | \$0.00       | \$0.00       |

## Balanza de Comprobación del 01/ene./2024 al 31/mar./2024 Cuentas con saldos y movimientos acumulado. (De la cuenta: 1000 a la 9999)

Usr: Supervisor  
Rep: rptBalanzaComprobacion

Fecha y hora de Impresión | 13/abr./2024 12:12 a. m.

| Nat. | Cuenta      | Nombre de la cuenta   | SALDO ANTERIOR |                 | MOVIMIENTOS     |                 | SALDO ACTUAL |                 |
|------|-------------|---|----------------|-----------------|-----------------|-----------------|--------------|-----------------|
|      |             |   | DEUDOR         | ACREEDOR        | DEUDOR          | ACREEDOR        | DEUDOR       | ACREEDOR        |
| A    | 2112-1-2211 | Productos alimenticios para personas                                  | \$0.00         | \$0.00          | \$1,090.01      | \$1,090.01      | \$0.00       | \$0.00          |
| A    | 2112-1-3111 | Energía eléctrica   | \$0.00         | \$355,934.43    | \$321,260.00    | \$0.00          | \$0.00       | \$34,674.43     |
| A    | 2112-1-3721 | Pasajes terrestres  | \$0.00         | \$0.00          | \$1,572.00      | \$1,572.00      | \$0.00       | \$0.00          |
| A    | 2112-1-3751 | Viáticos en el país   | \$0.00         | \$0.00          | \$1,790.00      | \$1,790.00      | \$0.00       | \$0.00          |
| A    | 2112-1-3761 | Viáticos en el Extranjero   | \$0.00         | \$0.00          | \$3,111.19      | \$3,111.19      | \$0.00       | \$0.00          |
| A    | 2112-1-3791 | Otros servicios de traslado y hospedaje                               | \$0.00         | \$0.00          | \$36.00         | \$36.00         | \$0.00       | \$0.00          |
| A    | 2112-1-3921 | Impuestos y derechos  | \$0.00         | \$0.00          | \$575.00        | \$575.00        | \$0.00       | \$0.00          |
| A    | 2112-3981   | Impuesto sobre nóminas y otros que se deriven de una relación laboral | \$0.00         | \$0.00          | \$16,323.00     | \$16,323.00     | \$0.00       | \$0.00          |
| A    | 2117        | RETENCIONES Y CONTRIBUCIONES POR PAGAR A CORTO PLAZO                  | \$0.00         | \$43,313,780.58 | \$85,755,085.14 | \$55,875,263.05 | \$0.00       | \$13,433,958.49 |
| A    | 2117-1      | RETENCIONES Y CONTRIBUCIONES POR PAGAR A CORTO PLAZO CECYTE           | \$0.00         | \$38,471,796.75 | \$75,334,376.05 | \$48,826,743.09 | \$0.00       | \$11,964,163.79 |
| A    | 2117-1-01   | Impuesto Sobre la Renta   | \$0.00         | \$24,302,443.74 | \$30,268,261.00 | \$10,550,898.38 | \$0.00       | \$4,585,081.12  |
| A    | 2117-1-02   | Impuesto Sobre Nóminas  | \$0.00         | \$4,012,500.01  | \$5,305,627.00  | \$2,235,902.00  | \$0.00       | \$942,775.01    |
| A    | 2117-1-04   | Cuotas FONACOT  | \$0.00         | \$7,517.42      | \$1,016,220.79  | \$1,016,220.79  | \$0.00       | \$7,517.42      |
| A    | 2117-1-05   | Cuotas Sindicales   | \$0.00         | \$0.00          | \$602,332.99    | \$602,332.99    | \$0.00       | \$0.00          |
| A    | 2117-1-06   | Pensiones Alimenticias  | \$0.00         | \$47,544.00     | \$804,313.38    | \$829,550.28    | \$0.00       | \$72,780.90     |
| A    | 2117-1-07   | Fondo de Ahorro Retenido a Trabajadores                               | \$0.00         | \$27,159.95     | \$23,478.62     | \$1,275,684.82  | \$0.00       | \$1,279,366.15  |
| A    | 2117-1-08   | Fondo de Ahorro Aportación Patronal                                   | \$0.00         | \$27,159.95     | \$23,478.63     | \$1,275,684.82  | \$0.00       | \$1,279,366.14  |
| A    | 2117-1-09   | Cuotas IMSS Retenidas a Trabajadores                                  | \$0.00         | \$1,183,227.01  | \$4,092,475.65  | \$3,840,424.69  | \$0.00       | \$931,176.05    |
| A    | 2117-1-10   | Cuotas INFONAVIT Retenidas a Trabajadores                             | \$0.00         | \$1,114,399.99  | \$2,671,185.64  | \$2,013,500.95  | \$0.00       | \$456,715.30    |
| A    | 2117-1-11   | Cuotas IMSS Aportación Patronal                                       | \$0.00         | \$5,271,495.83  | \$22,163,113.99 | \$19,300,452.11 | \$0.00       | \$2,408,833.95  |
| A    | 2117-1-12   | Cuotas INFONAVIT Aportación Patronal                                  | \$0.00         | \$2,478,348.85  | \$8,363,888.36  | \$5,886,091.26  | \$0.00       | \$551.75        |
| A    | 2117-2      | RETENCIONES Y CONTRIBUCIONES POR PAGAR A CORTO PLAZO EMSAD            | \$0.00         | \$4,841,983.83  | \$10,420,709.09 | \$7,048,519.96  | \$0.00       | \$1,469,794.70  |
| A    | 2117-2-01   | Impuesto Sobre la Renta   | \$0.00         | \$2,743,385.97  | \$3,647,836.08  | \$1,590,638.20  | \$0.00       | \$686,188.09    |
| A    | 2117-2-02   | Impuesto Sobre Nóminas  | \$0.00         | \$494,367.99    | \$708,109.92    | \$366,400.00    | \$0.00       | \$152,658.07    |
| A    | 2117-2-04   | Cuotas FONACOT  | \$0.00         | \$783.57        | \$47,524.98     | \$47,524.98     | \$0.00       | \$783.57        |
| A    | 2117-2-05   | Cuotas Sindicales   | \$0.00         | \$0.00          | \$70,517.42     | \$70,517.42     | \$0.00       | \$0.00          |
| A    | 2117-2-06   | Pensiones Alimenticias  | \$0.00         | \$0.00          | \$97,555.79     | \$97,555.79     | \$0.00       | \$0.00          |
| A    | 2117-2-07   | Fondo de Ahorro Retenido a Trabajadores                               | \$0.00         | \$166.88        | \$11.83         | \$13,585.06     | \$0.00       | \$13,740.11     |
| A    | 2117-2-08   | Fondo de Ahorro Aportación Patronal                                   | \$0.00         | \$166.87        | \$0.00          | \$13,573.23     | \$0.00       | \$13,740.10     |
| A    | 2117-2-09   | Cuotas IMSS Retenidas a Trabajadores                                  | \$0.00         | \$200,983.04    | \$640,130.50    | \$598,413.83    | \$0.00       | \$159,266.37    |
| A    | 2117-2-10   | Cuotas INFONAVIT Retenidas a Trabajadores                             | \$0.00         | \$130,076.43    | \$268,360.74    | \$209,616.15    | \$0.00       | \$71,331.84     |
| A    | 2117-2-11   | Cuotas IMSS Aportación Patronal                                       | \$0.00         | \$865,996.22    | \$3,508,631.27  | \$3,014,721.60  | \$0.00       | \$372,086.55    |
| A    | 2117-2-12   | Cuotas INFONAVIT Aportación Patronal                                  | \$0.00         | \$406,056.86    | \$1,325,460.80  | \$919,403.94    | \$0.00       | \$0.00          |
| A    | 2117-2-15   | Descuentos Fideicomiso 55   | \$0.00         | \$0.00          | \$106,569.76    | \$106,569.76    | \$0.00       | \$0.00          |
| A    | 2119        | OTRAS CUENTAS POR PAGAR A CORTO PLAZO                                 | \$0.00         | \$45,203.59     | \$27,941,448.76 | \$27,970,283.54 | \$0.00       | \$74,038.37     |
| A    | 2119-1      | OTROS ACREEDORES  | \$0.00         | \$45,203.59     | \$27,941,448.76 | \$27,970,283.54 | \$0.00       | \$74,038.37     |
| A    | 2119-1-1    | OTROS ACREEDORES CECYTE   | \$0.00         | \$45,203.59     | \$23,555,209.36 | \$23,584,044.14 | \$0.00       | \$74,038.37     |
| A    | 2119-1-1-03 | BANCO SANTANDER   | \$0.00         | \$6,960.01      | \$0.00          | \$0.00          | \$0.00       | \$6,960.01      |

## Balanza de Comprobación del 01/ene./2024 al 31/mar./2024 Cuentas con saldos y movimientos acumulado. (De la cuenta: 1000 a la 9999)

Usr: Supervisor  
Rep: rptBalanzaComprobacion

Fecha y 13/abr./2024  
hora de Impresión 12:12 a. m.

| Nat. | Cuenta      | Nombre de la cuenta   | SALDO ANTERIOR |                  | MOVIMIENTOS     |                 | SALDO ACTUAL |                  |
|------|-------------|---|----------------|------------------|-----------------|-----------------|--------------|------------------|
|      |             |   | DEUDOR         | ACREEDOR         | DEUDOR          | ACREEDOR        | DEUDOR       | ACREEDOR         |
| A    | 2119-1-1-04 | EMSAD   | \$0.00         | \$0.00           | \$0.00          | \$27,000.00     | \$0.00       | \$27,000.00      |
| A    | 2119-1-1-14 | TESOFE  | \$0.00         | \$38,243.58      | \$2,955,209.36  | \$2,957,044.12  | \$0.00       | \$40,078.34      |
| A    | 2119-1-1-19 | SECRETARIA DE FINANZAS DEL GOB. DEL ESTADO                            | \$0.00         | \$0.00           | \$20,600,000.00 | \$20,600,000.00 | \$0.00       | \$0.00           |
| A    | 2119-1-1-38 | EMPLEADOS   | \$0.00         | \$0.00           | \$0.00          | \$0.02          | \$0.00       | \$0.02           |
| A    | 2119-1-2    | OTROS ACREEDORES EMSAD  | \$0.00         | \$0.00           | \$4,386,239.40  | \$4,386,239.40  | \$0.00       | \$0.00           |
| A    | 2119-1-2-07 | CECYTE  | \$0.00         | \$0.00           | \$4,386,239.40  | \$4,386,239.40  | \$0.00       | \$0.00           |
| A    | 2200        | PASIVO NO CIRCULANTE  | \$0.00         | \$56,612.11      | \$0.00          | \$4,723.00      | \$0.00       | \$61,335.11      |
| A    | 2260        | PROVISIONES A LARGO PLAZO   | \$0.00         | \$56,612.11      | \$0.00          | \$4,723.00      | \$0.00       | \$61,335.11      |
| A    | 2261        | PROVISIÓN PARA DEMANDAS Y JUICIOS A LARGO PLAZO                       | \$0.00         | \$56,612.11      | \$0.00          | \$4,723.00      | \$0.00       | \$61,335.11      |
| A    | 2261-1      | FONDO DE CONTINGENCIA PROVISIÓN PARA DEMANDAS Y JUICIOS A LARGO PLAZO | \$0.00         | \$56,612.11      | \$0.00          | \$4,723.00      | \$0.00       | \$61,335.11      |
| A    | 3000        | HACIENDA PÚBLICA/PATRIMONIO   | \$0.00         | \$243,433,544.04 | \$13,256,844.66 | \$10,363,166.37 | \$0.00       | \$240,539,865.75 |
| A    | 3100        | HACIENDA PÚBLICA/PATRIMONIO CONTRIBUIDO                               | \$0.00         | \$165,120,282.72 | \$0.00          | \$0.00          | \$0.00       | \$165,120,282.72 |
| A    | 3110        | APORTACIONES  | \$0.00         | \$136,923,582.01 | \$0.00          | \$0.00          | \$0.00       | \$136,923,582.01 |
| A    | 3110-1      | Aportaciones CECYTE   | \$0.00         | \$122,328,675.24 | \$0.00          | \$0.00          | \$0.00       | \$122,328,675.24 |
| A    | 3110-2      | Aportaciones EMSAD  | \$0.00         | \$14,594,906.77  | \$0.00          | \$0.00          | \$0.00       | \$14,594,906.77  |
| A    | 3120        | DONACIONES DE CAPITAL   | \$0.00         | \$28,196,700.71  | \$0.00          | \$0.00          | \$0.00       | \$28,196,700.71  |
| A    | 3120-1      | Donaciones CECYTE   | \$0.00         | \$28,196,700.71  | \$0.00          | \$0.00          | \$0.00       | \$28,196,700.71  |
| A    | 3200        | HACIENDA PÚBLICA /PATRIMONIO GENERADO                                 | \$0.00         | \$78,313,261.32  | \$13,256,844.66 | \$10,363,166.37 | \$0.00       | \$75,419,583.03  |
| A    | 3210        | RESULTADOS DEL EJERCICIO (AHORRO/ DESAHORRO)                          | \$0.00         | \$10,363,166.37  | \$10,363,166.37 | \$0.00          | \$0.00       | \$0.00           |
| A    | 3210-2023   | Resultado del Ejercicio Actual 2023                                   | \$0.00         | \$10,363,166.37  | \$10,363,166.37 | \$0.00          | \$0.00       | \$0.00           |
| A    | 3220        | RESULTADOS DE EJERCICIOS ANTERIORES                                   | \$0.00         | \$17,544,372.50  | \$2,893,678.29  | \$10,363,166.37 | \$0.00       | \$25,013,860.58  |
| A    | 3220-1      | Resultados de Ejercicios Anteriores CECYTE                            | \$0.00         | -\$32,776,071.44 | \$0.00          | \$0.00          | \$0.00       | -\$32,776,071.44 |
| A    | 3220-2017   | RESULTADO DE EJERCICIOS ANTERIORES 2017                               | \$0.00         | \$45,437.24      | \$0.00          | \$0.00          | \$0.00       | \$45,437.24      |
| A    | 3220-2018   | RESULTADO DE EJERCICIOS ANTERIORES 2018                               | \$0.00         | -\$17,697,165.45 | \$0.00          | \$0.00          | \$0.00       | -\$17,697,165.45 |
| A    | 3220-2019   | RESULTADO DE EJERCICIOS ANTERIORES 2019                               | \$0.00         | \$39,194,148.90  | \$0.00          | \$0.00          | \$0.00       | \$39,194,148.90  |
| A    | 3220-2020   | RESULTADO DE EJERCICIOS ANTERIORES 2020                               | \$0.00         | \$11,277,828.89  | \$0.00          | \$0.00          | \$0.00       | \$11,277,828.89  |
| A    | 3220-2021   | RESULTADO DE EJERCICIOS ANTERIORES 2021                               | \$0.00         | \$6,861,167.29   | \$0.00          | \$0.00          | \$0.00       | \$6,861,167.29   |
| A    | 3220-2022   | RESULTADO DE EJERCICIOS ANTERIORES 2022                               | \$0.00         | \$4,870,799.65   | \$0.00          | \$0.00          | \$0.00       | \$4,870,799.65   |
| A    | 3220-2023   | RESULTADO DE EJERCICIOS ANTERIORES 2023                               | \$0.00         | \$0.00           | \$2,893,678.29  | \$10,363,166.37 | \$0.00       | \$7,469,488.08   |
| A    | 3220-3      | Resultados de Ejercicios Anteriores EMSAD                             | \$0.00         | \$5,768,227.42   | \$0.00          | \$0.00          | \$0.00       | \$5,768,227.42   |
| A    | 3230        | REVALÚOS  | \$0.00         | \$50,395,722.45  | \$0.00          | \$0.00          | \$0.00       | \$50,395,722.45  |
| A    | 3231        | REVALÚO DE BIENES INMUEBLES   | \$0.00         | \$105,255,038.93 | \$0.00          | \$0.00          | \$0.00       | \$105,255,038.93 |
| A    | 3231-1      | CECYTE  | \$0.00         | \$75,599,302.38  | \$0.00          | \$0.00          | \$0.00       | \$75,599,302.38  |
| A    | 3231-2      | EMSAD   | \$0.00         | \$29,655,736.55  | \$0.00          | \$0.00          | \$0.00       | \$29,655,736.55  |
| A    | 3232        | REVALÚO DE BIENES MUEBLES   | \$0.00         | -\$51,911,864.84 | \$0.00          | \$0.00          | \$0.00       | -\$51,911,864.84 |
| A    | 3232-1      | CECYTE  | \$0.00         | -\$51,178,098.48 | \$0.00          | \$0.00          | \$0.00       | -\$51,178,098.48 |
| A    | 3232-2      | EMSAD   | \$0.00         | -\$733,766.36    | \$0.00          | \$0.00          | \$0.00       | -\$733,766.36    |
| A    | 3233        | REVALÚO DE BIENES INTANGIBLES   | \$0.00         | -\$2,947,451.64  | \$0.00          | \$0.00          | \$0.00       | -\$2,947,451.64  |
| A    | 3233-1      | CECYTE  | \$0.00         | -\$1,278,663.03  | \$0.00          | \$0.00          | \$0.00       | -\$1,278,663.03  |
| A    | 3233-2      | EMSAD   | \$0.00         | -\$1,668,788.61  | \$0.00          | \$0.00          | \$0.00       | -\$1,668,788.61  |

## Balanza de Comprobación del 01/ene./2024 al 31/mar./2024 Cuentas con saldos y movimientos acumulado. (De la cuenta: 1000 a la 9999)

Usr: Supervisor  
Rep: rptBalanzaComprobacion

Fecha y hora de Impresión | 13/abr./2024 12:12 a. m.

| Nat. | Cuenta    | Nombre de la cuenta  | SALDO ANTERIOR |             | MOVIMIENTOS |                  | SALDO ACTUAL |                  |
|------|-----------|--|----------------|-------------|-------------|------------------|--------------|------------------|
|      |           |  | DEUDOR         | ACREEDOR    | DEUDOR      | ACREEDOR         | DEUDOR       | ACREEDOR         |
| A    | 3250      | RECTIFICACIONES DE RESULTADOS DE EJERCICIOS ANTERIORES   | \$0.00         | \$10,000.00 | \$0.00      | \$0.00           | \$0.00       | \$10,000.00      |
| A    | 3251      | CAMBIOS EN POLÍTICAS CONTABLES   | \$0.00         | \$10,000.00 | \$0.00      | \$0.00           | \$0.00       | \$10,000.00      |
| A    | 3251-1    | CAMBIOS EN POLITICAS CONTABLES   | \$0.00         | \$10,000.00 | \$0.00      | \$0.00           | \$0.00       | \$10,000.00      |
| A    | 4000      | INGRESOS Y OTROS BENEFICIOS  | \$0.00         | \$0.00      | \$0.04      | \$136,516,554.29 | \$0.00       | \$136,516,554.25 |
| A    | 4100      | INGRESOS DE GESTIÓN  | \$0.00         | \$0.00      | \$0.04      | \$154,980.29     | \$0.00       | \$154,980.25     |
| A    | 4150      | PRODUCTOS  | \$0.00         | \$0.00      | \$0.04      | \$154,980.29     | \$0.00       | \$154,980.25     |
| A    | 4151      | PRODUCTOS  | \$0.00         | \$0.00      | \$0.04      | \$154,980.29     | \$0.00       | \$154,980.25     |
| A    | 4151-1    | Interes Bancario CECYTE  | \$0.00         | \$0.00      | \$0.04      | \$141,473.69     | \$0.00       | \$141,473.65     |
| A    | 4151-1-03 | CTA. 01249018926 FONDO DE CONTINGENCIA   | \$0.00         | \$0.00      | \$0.00      | \$0.10           | \$0.00       | \$0.10           |
| A    | 4151-1-13 | CTA. 0196531296 PAAGES   | \$0.00         | \$0.00      | \$0.00      | \$0.12           | \$0.00       | \$0.12           |
| A    | 4151-1-14 | CTA. 0417458043 Pagadora de nomina 2016  | \$0.00         | \$0.00      | \$0.00      | \$16.35          | \$0.00       | \$16.35          |
| A    | 4151-1-15 | CTA. 1137522810 Pagadora de Nómina 2021  | \$0.00         | \$0.00      | \$0.00      | \$67.00          | \$0.00       | \$67.00          |
| A    | 4151-1-25 | CTA. 65509037295 Pagadora de Nómina 2022   | \$0.00         | \$0.00      | \$0.00      | \$484.89         | \$0.00       | \$484.89         |
| A    | 4151-1-27 | CTA. 66509591067 Pagadora de Nómina 2023   | \$0.00         | \$0.00      | \$0.00      | \$7,395.55       | \$0.00       | \$7,395.55       |
| A    | 4151-1-28 | CTA. 0119690751 Recurso Estatal 2023   | \$0.00         | \$0.00      | \$0.00      | \$101,389.65     | \$0.00       | \$101,389.65     |
| A    | 4151-1-29 | CTA. 0119690719 Participacion Estatal 2023   | \$0.00         | \$0.00      | \$0.00      | \$7,122.05       | \$0.00       | \$7,122.05       |
| A    | 4151-1-30 | CTA.65509631680 FONDO DE AHORRO 2023 CECYTE  | \$0.00         | \$0.00      | \$0.00      | \$1,447.43       | \$0.00       | \$1,447.43       |
| A    | 4151-1-32 | CTA. 0120209511 FONDO DE CONTINGENCIA  | \$0.00         | \$0.00      | \$0.00      | \$1,562.32       | \$0.00       | \$1,562.32       |
| A    | 4151-1-33 | CTA. 65510238051 Pagadora de Nómina 2024   | \$0.00         | \$0.00      | \$0.04      | \$0.52           | \$0.00       | \$0.48           |
| A    | 4151-1-34 | CTA. 0122275910 Recurso Estatal 2024   | \$0.00         | \$0.00      | \$0.00      | \$21,560.75      | \$0.00       | \$21,560.75      |
| A    | 4151-1-35 | CTA. 65510285395 Fondo de Ahorro 2024  | \$0.00         | \$0.00      | \$0.00      | \$0.03           | \$0.00       | \$0.03           |
| A    | 4151-1-36 | CTA. 0122275988 Participación Estatal 2024   | \$0.00         | \$0.00      | \$0.00      | \$426.93         | \$0.00       | \$426.93         |
| A    | 4151-2    | Interes Bancario EMSAD   | \$0.00         | \$0.00      | \$0.00      | \$13,506.60      | \$0.00       | \$13,506.60      |
| A    | 4151-2-01 | CTA 0119695052 RECURSO ESTATAL 2023  | \$0.00         | \$0.00      | \$0.00      | \$8,618.06       | \$0.00       | \$8,618.06       |
| A    | 4151-2-02 | CTA. 65509631768 FONDO DE AHORRO 2023  | \$0.00         | \$0.00      | \$0.00      | \$17.34          | \$0.00       | \$17.34          |
| A    | 4151-2-03 | CTA. 0114597478 PAGADORA DE NOMINA 2020  | \$0.00         | \$0.00      | \$0.00      | \$15.27          | \$0.00       | \$15.27          |
| A    | 4151-2-04 | CTA. 119694935 PARTICIPACION ESTATAL 2023  | \$0.00         | \$0.00      | \$0.00      | \$1,454.38       | \$0.00       | \$1,454.38       |
| A    | 4151-2-05 | CTA. 65510238142 PAGADORA DE NOMINA 2024 EMSAD   | \$0.00         | \$0.00      | \$0.00      | \$0.15           | \$0.00       | \$0.15           |
| A    | 4151-2-06 | CTA.0122275376 RECURSO ESTATAL 2024  | \$0.00         | \$0.00      | \$0.00      | \$2,297.08       | \$0.00       | \$2,297.08       |
| A    | 4151-2-07 | CTA. 0122275414 Participación Estatal 2024   | \$0.00         | \$0.00      | \$0.00      | \$46.52          | \$0.00       | \$46.52          |
| A    | 4151-2-11 | CTA. 0116242626 Pagadora de Nómina 2021  | \$0.00         | \$0.00      | \$0.00      | \$4.74           | \$0.00       | \$4.74           |
| A    | 4151-2-17 | CTA. 65509037324 Pagadora de Nómina 2022   | \$0.00         | \$0.00      | \$0.00      | \$97.05          | \$0.00       | \$97.05          |
| A    | 4151-2-19 | CTA. 65509591019 Pagadora de nomina 2023   | \$0.00         | \$0.00      | \$0.00      | \$956.01         | \$0.00       | \$956.01         |
| A    | 4200      | PARTICIPACIONES, APORTACIONES, CONVENIOS, INCENTIVOS DERIVADOS DE LA COLABORACIÓN FISCAL, FONDOS DISTINTOS DE APORTACIONES, TRANSFERENCIAS, ASIGNACIONES, SUBSIDIOS Y SUBVENCIONES, Y PENSIONES Y JUBILACIONES | \$0.00         | \$0.00      | \$0.00      | \$136,361,574.00 | \$0.00       | \$136,361,574.00 |
| A    | 4220      | TRANSFERENCIAS, ASIGNACIONES, SUBSIDIOS Y SUBVENCIONES, Y PENSIONES Y JUBILACIONES   | \$0.00         | \$0.00      | \$0.00      | \$136,361,574.00 | \$0.00       | \$136,361,574.00 |
| A    | 4221      | TRANSFERENCIAS Y ASIGNACIONES  | \$0.00         | \$0.00      | \$0.00      | \$136,361,574.00 | \$0.00       | \$136,361,574.00 |

## Balanza de Comprobación del 01/ene./2024 al 31/mar./2024 Cuentas con saldos y movimientos acumulado. (De la cuenta: 1000 a la 9999)

Usr: Supervisor  
Rep: rptBalanzaComprobacion

Fecha y hora de Impresión | 13/abr./2024  
12:12 a. m.

| Nat. | Cuenta    | Nombre de la cuenta  | SALDO ANTERIOR |          | MOVIMIENTOS      |                 | SALDO ACTUAL     |                 |
|------|-----------|--|----------------|----------|------------------|-----------------|------------------|-----------------|
|      |           |  | DEUDOR         | ACREEDOR | DEUDOR           | ACREEDOR        | DEUDOR           | ACREEDOR        |
| A    | 4221-1    | Transferencias (Ministración Federal)  | \$0.00         | \$0.00   | \$0.00           | \$66,547,401.00 | \$0.00           | \$66,547,401.00 |
| A    | 4221-1-1  | Federal CECYTE   | \$0.00         | \$0.00   | \$0.00           | \$56,146,187.00 | \$0.00           | \$56,146,187.00 |
| A    | 4221-1-2  | Federal EMSAD  | \$0.00         | \$0.00   | \$0.00           | \$10,401,214.00 | \$0.00           | \$10,401,214.00 |
| A    | 4221-2    | Transferencias (Ministración Estatal)  | \$0.00         | \$0.00   | \$0.00           | \$63,570,185.00 | \$0.00           | \$63,570,185.00 |
| A    | 4221-2-1  | Estatal CECYTE   | \$0.00         | \$0.00   | \$0.00           | \$54,728,943.00 | \$0.00           | \$54,728,943.00 |
| A    | 4221-2-2  | Estatal EMSAD  | \$0.00         | \$0.00   | \$0.00           | \$8,841,242.00  | \$0.00           | \$8,841,242.00  |
| A    | 4221-3    | Transferencias (Participación Estatal)                                       | \$0.00         | \$0.00   | \$0.00           | \$6,243,988.00  | \$0.00           | \$6,243,988.00  |
| A    | 4221-3-1  | Participación Estatal CECYTE   | \$0.00         | \$0.00   | \$0.00           | \$5,257,568.00  | \$0.00           | \$5,257,568.00  |
| A    | 4221-3-2  | Participación Estatal EMSAD  | \$0.00         | \$0.00   | \$0.00           | \$986,420.00    | \$0.00           | \$986,420.00    |
| D    | 5000      | GASTOS Y OTRAS PÉRDIDAS  | \$0.00         | \$0.00   | \$122,246,731.20 | \$0.00          | \$122,246,731.20 | \$0.00          |
| D    | 5100      | GASTOS DE FUNCIONAMIENTO   | \$0.00         | \$0.00   | \$122,246,731.20 | \$0.00          | \$122,246,731.20 | \$0.00          |
| D    | 5110      | SERVICIOS PERSONALES   | \$0.00         | \$0.00   | \$116,365,291.83 | \$0.00          | \$116,365,291.83 | \$0.00          |
| D    | 5111      | REMUNERACIONES AL PERSONAL DE CARÁCTER PERMANENTE                            | \$0.00         | \$0.00   | \$60,285,483.12  | \$0.00          | \$60,285,483.12  | \$0.00          |
| D    | 5111-1131 | Sueldos a Funcionarios   | \$0.00         | \$0.00   | \$19,676,263.22  | \$0.00          | \$19,676,263.22  | \$0.00          |
| D    | 5111-1132 | Sueldos al Personal  | \$0.00         | \$0.00   | \$4,018,960.26   | \$0.00          | \$4,018,960.26   | \$0.00          |
| D    | 5111-1133 | Sueldos a Trabajadores   | \$0.00         | \$0.00   | \$15,137,664.58  | \$0.00          | \$15,137,664.58  | \$0.00          |
| D    | 5111-1134 | Sueldos a Interinos  | \$0.00         | \$0.00   | \$2,442,509.88   | \$0.00          | \$2,442,509.88   | \$0.00          |
| D    | 5111-1135 | Sueldos a Magisterio   | \$0.00         | \$0.00   | \$19,010,085.18  | \$0.00          | \$19,010,085.18  | \$0.00          |
| D    | 5112      | REMUNERACIONES AL PERSONAL DE CARÁCTER TRANSITORIO                           | \$0.00         | \$0.00   | \$83,394.90      | \$0.00          | \$83,394.90      | \$0.00          |
| D    | 5112-1211 | Honorarios asimilables a salarios  | \$0.00         | \$0.00   | \$83,394.90      | \$0.00          | \$83,394.90      | \$0.00          |
| D    | 5113      | REMUNERACIONES ADICIONALES Y ESPECIALES                                      | \$0.00         | \$0.00   | \$19,048,671.77  | \$0.00          | \$19,048,671.77  | \$0.00          |
| D    | 5113-1312 | Prima Quinquenal a Trabajadores  | \$0.00         | \$0.00   | \$5,706,798.65   | \$0.00          | \$5,706,798.65   | \$0.00          |
| D    | 5113-1313 | Prima Quinquenal al Magisterio   | \$0.00         | \$0.00   | \$5,475,875.23   | \$0.00          | \$5,475,875.23   | \$0.00          |
| D    | 5113-1321 | Primas de vacaciones, dominical y gratificación de fin de año a Funcionarios | \$0.00         | \$0.00   | \$2,640,095.02   | \$0.00          | \$2,640,095.02   | \$0.00          |
| D    | 5113-1322 | Primas de vacaciones, dominical y gratificación de fin de año al Personal    | \$0.00         | \$0.00   | \$537,024.98     | \$0.00          | \$537,024.98     | \$0.00          |
| D    | 5113-1323 | Primas de vacaciones, dominical y gratificación de fin de año a Trabajadores | \$0.00         | \$0.00   | \$2,006,989.09   | \$0.00          | \$2,006,989.09   | \$0.00          |
| D    | 5113-1324 | Primas de vacaciones, dominical y gratificación de fin de año al Magisterio  | \$0.00         | \$0.00   | \$2,681,888.80   | \$0.00          | \$2,681,888.80   | \$0.00          |
| D    | 5114      | SEGURIDAD SOCIAL   | \$0.00         | \$0.00   | \$29,118,395.77  | \$0.00          | \$29,118,395.77  | \$0.00          |
| D    | 5114-1411 | Aportaciones de seguridad social   | \$0.00         | \$0.00   | \$22,312,900.57  | \$0.00          | \$22,312,900.57  | \$0.00          |
| D    | 5114-1421 | Aportaciones a fondos de vivienda  | \$0.00         | \$0.00   | \$6,805,495.20   | \$0.00          | \$6,805,495.20   | \$0.00          |
| D    | 5115      | OTRAS PRESTACIONES SOCIALES Y ECONÓMICAS                                     | \$0.00         | \$0.00   | \$7,829,346.27   | \$0.00          | \$7,829,346.27   | \$0.00          |
| D    | 5115-1511 | Cuotas para el fondo de ahorro y fondo de trabajo                            | \$0.00         | \$0.00   | \$1,289,258.05   | \$0.00          | \$1,289,258.05   | \$0.00          |
| D    | 5115-1541 | Ayuda para pasajes   | \$0.00         | \$0.00   | \$72,795.60      | \$0.00          | \$72,795.60      | \$0.00          |
| D    | 5115-154F | Prestaciones contractuales a Funcionarios del Sector Educativo               | \$0.00         | \$0.00   | \$912,370.92     | \$0.00          | \$912,370.92     | \$0.00          |
| D    | 5115-154G | Prestaciones contractuales al Personal del Sector Educativo                  | \$0.00         | \$0.00   | \$297,478.04     | \$0.00          | \$297,478.04     | \$0.00          |
| D    | 5115-154H | Prestaciones contractuales a Trabajadores del Sector Educativo               | \$0.00         | \$0.00   | \$1,996,306.37   | \$0.00          | \$1,996,306.37   | \$0.00          |

## Balanza de Comprobación del 01/ene./2024 al 31/mar./2024 Cuentas con saldos y movimientos acumulado. (De la cuenta: 1000 a la 9999)

Usr: Supervisor  
Rep: rptBalanzaComprobacion

Fecha y hora de Impresión | 13/abr./2024 12:12 a. m.

| Nat. | Cuenta    | Nombre de la cuenta   | SALDO ANTERIOR |          | MOVIMIENTOS    |          | SALDO ACTUAL   |          |
|------|-----------|---|----------------|----------|----------------|----------|----------------|----------|
|      |           |   | DEUDOR         | ACREEDOR | DEUDOR         | ACREEDOR | DEUDOR         | ACREEDOR |
| D    | 5115-154J | Prestaciones contractuales a Magisterio   | \$0.00         | \$0.00   | \$1,006,790.88 | \$0.00   | \$1,006,790.88 | \$0.00   |
| D    | 5115-1591 | Cuotas despensa a Funcionarios  | \$0.00         | \$0.00   | \$243,535.50   | \$0.00   | \$243,535.50   | \$0.00   |
| D    | 5115-1592 | Cuotas despensa al Personal   | \$0.00         | \$0.00   | \$205,240.50   | \$0.00   | \$205,240.50   | \$0.00   |
| D    | 5115-1593 | Cuotas despensa a Trabajadores  | \$0.00         | \$0.00   | \$978,003.00   | \$0.00   | \$978,003.00   | \$0.00   |
| D    | 5115-1595 | Cuotas despensa al Magisterio   | \$0.00         | \$0.00   | \$827,567.41   | \$0.00   | \$827,567.41   | \$0.00   |
| D    | 5120      | MATERIALES Y SUMINISTROS  | \$0.00         | \$0.00   | \$263,757.58   | \$0.00   | \$263,757.58   | \$0.00   |
| D    | 5121      | MATERIALES DE ADMINISTRACIÓN, EMISIÓN DE DOCUMENTOS Y ARTÍCULOS OFICIALES                           | \$0.00         | \$0.00   | \$9,370.17     | \$0.00   | \$9,370.17     | \$0.00   |
| D    | 5121-2111 | Materiales, útiles y equipos menores de oficina   | \$0.00         | \$0.00   | \$1,502.47     | \$0.00   | \$1,502.47     | \$0.00   |
| D    | 5121-2141 | Materiales y utiles menores de tecnol de la inf y comunic   | \$0.00         | \$0.00   | \$1,508.00     | \$0.00   | \$1,508.00     | \$0.00   |
| D    | 5121-2171 | Materiales y útiles de enseñanza  | \$0.00         | \$0.00   | \$6,359.70     | \$0.00   | \$6,359.70     | \$0.00   |
| D    | 5122      | ALIMENTOS Y UTENSILIOS  | \$0.00         | \$0.00   | \$42,507.67    | \$0.00   | \$42,507.67    | \$0.00   |
| D    | 5122-2211 | Productos alimenticios para personas  | \$0.00         | \$0.00   | \$34,778.59    | \$0.00   | \$34,778.59    | \$0.00   |
| D    | 5122-2231 | Utensilios para el servicio de alimentación   | \$0.00         | \$0.00   | \$7,729.08     | \$0.00   | \$7,729.08     | \$0.00   |
| D    | 5124      | MATERIALES Y ARTÍCULOS DE CONSTRUCCIÓN Y DE REPARACIÓN  | \$0.00         | \$0.00   | \$6,297.76     | \$0.00   | \$6,297.76     | \$0.00   |
| D    | 5124-2461 | Material eléctrico y electrónico  | \$0.00         | \$0.00   | \$4,565.76     | \$0.00   | \$4,565.76     | \$0.00   |
| D    | 5124-2491 | Otros materiales y art de construc y reparacion   | \$0.00         | \$0.00   | \$1,732.00     | \$0.00   | \$1,732.00     | \$0.00   |
| D    | 5125      | PRODUCTOS QUÍMICOS, FARMACÉUTICOS Y DE LABORATORIO  | \$0.00         | \$0.00   | \$3,042.00     | \$0.00   | \$3,042.00     | \$0.00   |
| D    | 5125-2561 | Fibras sintéticas, hules, plásticos y derivados   | \$0.00         | \$0.00   | \$3,042.00     | \$0.00   | \$3,042.00     | \$0.00   |
| D    | 5126      | COMBUSTIBLES, LUBRICANTES Y ADITIVOS  | \$0.00         | \$0.00   | \$159,000.00   | \$0.00   | \$159,000.00   | \$0.00   |
| D    | 5126-2611 | Combustibles, lubricantes y aditivos  | \$0.00         | \$0.00   | \$159,000.00   | \$0.00   | \$159,000.00   | \$0.00   |
| D    | 5127      | VESTUARIO, BLANCOS, PRENDAS DE PROTECCIÓN Y ARTÍCULOS DEPORTIVOS                                    | \$0.00         | \$0.00   | \$2,245.26     | \$0.00   | \$2,245.26     | \$0.00   |
| D    | 5127-2721 | Prendas de seguridad y protección personal  | \$0.00         | \$0.00   | \$2,245.26     | \$0.00   | \$2,245.26     | \$0.00   |
| D    | 5129      | HERRAMIENTAS, REFACCIONES Y ACCESORIOS MENORES  | \$0.00         | \$0.00   | \$41,294.72    | \$0.00   | \$41,294.72    | \$0.00   |
| D    | 5129-2911 | Herramientas menores  | \$0.00         | \$0.00   | \$1,167.40     | \$0.00   | \$1,167.40     | \$0.00   |
| D    | 5129-2921 | Refacciones y accesorios menores de edificios   | \$0.00         | \$0.00   | \$563.95       | \$0.00   | \$563.95       | \$0.00   |
| D    | 5129-2931 | Refacciones y accesorios menores de mobiliario y equipo de administración, educacional y recreativo | \$0.00         | \$0.00   | \$7,665.28     | \$0.00   | \$7,665.28     | \$0.00   |
| D    | 5129-2941 | Refacciones y accesorios menores de eq de comp y tec de la informacion                              | \$0.00         | \$0.00   | \$1,477.00     | \$0.00   | \$1,477.00     | \$0.00   |
| D    | 5129-2961 | Refacciones y accesorios menores de equipo de transporte  | \$0.00         | \$0.00   | \$26,146.40    | \$0.00   | \$26,146.40    | \$0.00   |
| D    | 5129-2991 | Refacciones y accesorios menores otros bienes muebles   | \$0.00         | \$0.00   | \$4,274.69     | \$0.00   | \$4,274.69     | \$0.00   |
| D    | 5130      | SERVICIOS GENERALES   | \$0.00         | \$0.00   | \$5,617,681.79 | \$0.00   | \$5,617,681.79 | \$0.00   |
| D    | 5131      | SERVICIOS BÁSICOS   | \$0.00         | \$0.00   | \$590,228.01   | \$0.00   | \$590,228.01   | \$0.00   |
| D    | 5131-3111 | Energía eléctrica   | \$0.00         | \$0.00   | \$579,742.00   | \$0.00   | \$579,742.00   | \$0.00   |
| D    | 5131-3171 | Servicios de acceso de Internet, redes y procesamiento de información                               | \$0.00         | \$0.00   | \$10,486.01    | \$0.00   | \$10,486.01    | \$0.00   |
| D    | 5132      | SERVICIOS DE ARRENDAMIENTO  | \$0.00         | \$0.00   | \$377,481.84   | \$0.00   | \$377,481.84   | \$0.00   |
| D    | 5132-3221 | Arrendamiento de edificios  | \$0.00         | \$0.00   | \$264,600.00   | \$0.00   | \$264,600.00   | \$0.00   |

## Balanza de Comprobación del 01/ene./2024 al 31/mar./2024 Cuentas con saldos y movimientos acumulado. (De la cuenta: 1000 a la 9999)

Usr: Supervisor  
Rep: rptBalanzaComprobacion

Fecha y 13/abr./2024  
hora de Impresión 12:12 a. m.

| Nat. | Cuenta      | Nombre de la cuenta   | SALDO ANTERIOR |          | MOVIMIENTOS        |                    | SALDO ACTUAL     |                  |
|------|-------------|---|----------------|----------|--------------------|--------------------|------------------|------------------|
|      |             |   | DEUDOR         | ACREEDOR | DEUDOR             | ACREEDOR           | DEUDOR           | ACREEDOR         |
| D    | 5132-3231   | Arrendamiento de mobiliario y equipo de administración, educacional y recreativo              | \$0.00         | \$0.00   | \$112,332.00       | \$0.00             | \$112,332.00     | \$0.00           |
| D    | 5132-3291   | Otros arrendamientos  | \$0.00         | \$0.00   | \$549.84           | \$0.00             | \$549.84         | \$0.00           |
| D    | 5133        | SERVICIOS PROFESIONALES, CIENTÍFICOS Y TÉCNICOS Y OTROS SERVICIOS                             | \$0.00         | \$0.00   | \$1,977,883.99     | \$0.00             | \$1,977,883.99   | \$0.00           |
| D    | 5133-3331   | Servicios de consultoría administrativa, procesos, técnica y en tecnologías de la información | \$0.00         | \$0.00   | \$4,557.64         | \$0.00             | \$4,557.64       | \$0.00           |
| D    | 5133-3341   | Servicios de capacitación   | \$0.00         | \$0.00   | \$953,399.36       | \$0.00             | \$953,399.36     | \$0.00           |
| D    | 5133-3361   | Servicios de apoyo administrativo, fotocopiado e impresión                                    | \$0.00         | \$0.00   | \$30,458.59        | \$0.00             | \$30,458.59      | \$0.00           |
| D    | 5133-3381   | Servicios de vigilancia   | \$0.00         | \$0.00   | \$989,468.40       | \$0.00             | \$989,468.40     | \$0.00           |
| D    | 5134        | SERVICIOS FINANCIEROS, BANCARIOS Y COMERCIALES  | \$0.00         | \$0.00   | \$8,939.79         | \$0.00             | \$8,939.79       | \$0.00           |
| D    | 5134-3411   | Servicios Financieros y Bancarios   | \$0.00         | \$0.00   | \$8,939.79         | \$0.00             | \$8,939.79       | \$0.00           |
| D    | 5135        | SERVICIOS DE INSTALACIÓN, REPARACIÓN, MANTENIMIENTO Y CONSERVACIÓN                            | \$0.00         | \$0.00   | \$17,144.00        | \$0.00             | \$17,144.00      | \$0.00           |
| D    | 5135-3551   | Reparación y mantenimiento de equipo de transporte  | \$0.00         | \$0.00   | \$17,052.00        | \$0.00             | \$17,052.00      | \$0.00           |
| D    | 5135-3581   | Servicios de limpieza y manejo de desechos  | \$0.00         | \$0.00   | \$92.00            | \$0.00             | \$92.00          | \$0.00           |
| D    | 5137        | SERVICIOS DE TRASLADO Y VIÁTICOS  | \$0.00         | \$0.00   | \$19,812.43        | \$0.00             | \$19,812.43      | \$0.00           |
| D    | 5137-3721   | Pasajes terrestres  | \$0.00         | \$0.00   | \$3,460.00         | \$0.00             | \$3,460.00       | \$0.00           |
| D    | 5137-3751   | Viáticos en el país   | \$0.00         | \$0.00   | \$3,304.00         | \$0.00             | \$3,304.00       | \$0.00           |
| D    | 5137-3761   | Viáticos en el Extranjero   | \$0.00         | \$0.00   | \$12,838.43        | \$0.00             | \$12,838.43      | \$0.00           |
| D    | 5137-3791   | Otros servicios de traslado y hospedaje   | \$0.00         | \$0.00   | \$210.00           | \$0.00             | \$210.00         | \$0.00           |
| D    | 5138        | SERVICIOS OFICIALES   | \$0.00         | \$0.00   | \$2,563.73         | \$0.00             | \$2,563.73       | \$0.00           |
| D    | 5138-3821   | Gastos de orden social y cultural   | \$0.00         | \$0.00   | \$2,563.73         | \$0.00             | \$2,563.73       | \$0.00           |
| D    | 5139        | OTROS SERVICIOS GENERALES   | \$0.00         | \$0.00   | \$2,623,628.00     | \$0.00             | \$2,623,628.00   | \$0.00           |
| D    | 5139-3921   | Impuestos y derechos  | \$0.00         | \$0.00   | \$5,003.00         | \$0.00             | \$5,003.00       | \$0.00           |
| D    | 5139-3981   | Impuestos sobre nóminas y otros que se deriven de una relación laboral                        | \$0.00         | \$0.00   | \$2,618,625.00     | \$0.00             | \$2,618,625.00   | \$0.00           |
| D    | 8000        | CUENTAS DE ORDEN PRESUPUESTARIAS  | \$0.00         | \$0.00   | \$1,988,006,665.59 | \$1,988,006,665.59 | \$0.00           | \$0.00           |
| D    | 8100        | LEY DE INGRESOS   | \$0.00         | \$0.00   | \$883,874,540.87   | \$883,874,540.87   | \$0.00           | \$0.00           |
| D    | 8110        | LEY DE INGRESOS ESTIMADA  | \$0.00         | \$0.00   | \$587,168,044.00   | \$0.00             | \$587,168,044.00 | \$0.00           |
| D    | 8110-91     | Transferencias y Asignaciones   | \$0.00         | \$0.00   | \$587,168,044.00   | \$0.00             | \$587,168,044.00 | \$0.00           |
| D    | 8110-91-1   | Transferencias (Ministración Federal)   | \$0.00         | \$0.00   | \$303,927,507.00   | \$0.00             | \$303,927,507.00 | \$0.00           |
| D    | 8110-91-1-1 | Federal CECYTE  | \$0.00         | \$0.00   | \$256,415,663.00   | \$0.00             | \$256,415,663.00 | \$0.00           |
| D    | 8110-91-1-2 | Federal EMSAD   | \$0.00         | \$0.00   | \$47,511,844.00    | \$0.00             | \$47,511,844.00  | \$0.00           |
| D    | 8110-91-2   | Transferencias (Ministración Estatal)   | \$0.00         | \$0.00   | \$268,750,513.00   | \$0.00             | \$268,750,513.00 | \$0.00           |
| D    | 8110-91-2-1 | Estatal CECYTE  | \$0.00         | \$0.00   | \$226,877,288.00   | \$0.00             | \$226,877,288.00 | \$0.00           |
| D    | 8110-91-2-2 | Estatal EMSAD   | \$0.00         | \$0.00   | \$41,873,225.00    | \$0.00             | \$41,873,225.00  | \$0.00           |
| D    | 8110-91-3   | Transferencias (Participación Estatal)  | \$0.00         | \$0.00   | \$14,490,024.00    | \$0.00             | \$14,490,024.00  | \$0.00           |
| D    | 8110-91-3-1 | Participación Estatal CECYTE  | \$0.00         | \$0.00   | \$12,490,024.00    | \$0.00             | \$12,490,024.00  | \$0.00           |
| D    | 8110-91-3-2 | Participación Estatal EMSAD   | \$0.00         | \$0.00   | \$2,000,000.00     | \$0.00             | \$2,000,000.00   | \$0.00           |
| A    | 8120        | LEY DE INGRESOS POR EJECUTAR  | \$0.00         | \$0.00   | \$136,516,554.29   | \$610,841,432.29   | \$0.00           | \$474,324,878.00 |
| A    | 8120-51-01  | Productos   | \$0.00         | \$0.00   | \$154,980.29       | \$154,980.29       | \$0.00           | \$0.00           |

## Balanza de Comprobación del 01/ene./2024 al 31/mar./2024 Cuentas con saldos y movimientos acumulado. (De la cuenta: 1000 a la 9999)

Fecha y 13/abr./2024

hora de Impresión 12:12 a. m.

Usr: Supervisor  
Rep: rptBalanzaComprobacion

| Nat. | Cuenta           | Nombre de la cuenta                            | SALDO ANTERIOR |          | MOVIMIENTOS      |                  | SALDO ACTUAL    |                  |
|------|------------------|--|----------------|----------|------------------|------------------|-----------------|------------------|
|      |                  |  | DEUDOR         | ACREEDOR | DEUDOR           | ACREEDOR         | DEUDOR          | ACREEDOR         |
| A    | 8120-51-01-1     | Interes Bancario CECYTE                        | \$0.00         | \$0.00   | \$141,473.69     | \$141,473.69     | \$0.00          | \$0.00           |
| A    | 8120-51-01-01-03 | CTA. 01249018926 FONDO DE CONTINGENCIA         | \$0.00         | \$0.00   | \$0.10           | \$0.10           | \$0.00          | \$0.00           |
| A    | 8120-51-01-1-13  | CTA. 0196531296 PAAGES                         | \$0.00         | \$0.00   | \$0.12           | \$0.12           | \$0.00          | \$0.00           |
| A    | 8120-51-01-1-14  | CTA. 0417458043 Pagadora de nomina 2016        | \$0.00         | \$0.00   | \$16.35          | \$16.35          | \$0.00          | \$0.00           |
| A    | 8120-51-01-1-15  | CTA. 1137522810 Pagadora de Nómina 2021        | \$0.00         | \$0.00   | \$67.00          | \$67.00          | \$0.00          | \$0.00           |
| A    | 8120-51-01-1-25  | CTA. 65509037295 Pagadora de Nómina 2022       | \$0.00         | \$0.00   | \$484.89         | \$484.89         | \$0.00          | \$0.00           |
| A    | 8120-51-01-1-27  | CTA. 66509591067 Pagadora de Nómina 2023       | \$0.00         | \$0.00   | \$7,395.55       | \$7,395.55       | \$0.00          | \$0.00           |
| A    | 8120-51-01-1-28  | CTA. 0119690751 Recurso Estatal 2023           | \$0.00         | \$0.00   | \$101,389.65     | \$101,389.65     | \$0.00          | \$0.00           |
| A    | 8120-51-01-1-29  | CTA. 0119690719 Participacion Estatal 2023     | \$0.00         | \$0.00   | \$7,122.05       | \$7,122.05       | \$0.00          | \$0.00           |
| A    | 8120-51-01-1-30  | CTA.65509631680 FONDO DE AHORRO 2023 CECYTE    | \$0.00         | \$0.00   | \$1,447.43       | \$1,447.43       | \$0.00          | \$0.00           |
| A    | 8120-51-01-1-32  | CTA. 0120209511 FONDO DE CONTINGENCIA          | \$0.00         | \$0.00   | \$1,562.32       | \$1,562.32       | \$0.00          | \$0.00           |
| A    | 8120-51-01-1-33  | CTA. 65510238051 Pagadora de Nómina 2024       | \$0.00         | \$0.00   | \$0.52           | \$0.52           | \$0.00          | \$0.00           |
| A    | 8120-51-01-1-34  | CTA. 0122275910 Recurso Estatal 2024           | \$0.00         | \$0.00   | \$21,560.75      | \$21,560.75      | \$0.00          | \$0.00           |
| A    | 8120-51-01-1-35  | CTA. 65510285395 Fondo de Ahorro 2024          | \$0.00         | \$0.00   | \$0.03           | \$0.03           | \$0.00          | \$0.00           |
| A    | 8120-51-01-1-36  | CTA. 0122275988 Participación Estatal 2024     | \$0.00         | \$0.00   | \$426.93         | \$426.93         | \$0.00          | \$0.00           |
| A    | 8120-51-01-2     | Interes Bancario EMSAD                         | \$0.00         | \$0.00   | \$13,506.60      | \$13,506.60      | \$0.00          | \$0.00           |
| A    | 8120-51-01-2-01  | CTA 0119695052 RECURSO ESTATAL 2023            | \$0.00         | \$0.00   | \$8,618.06       | \$8,618.06       | \$0.00          | \$0.00           |
| A    | 8120-51-01-2-02  | CTA. 65509631768 FONDO DE AHORRO 2023          | \$0.00         | \$0.00   | \$17.34          | \$17.34          | \$0.00          | \$0.00           |
| A    | 8120-51-01-2-03  | CTA. 0114597478 PAGADORA DE NOMINA 2020        | \$0.00         | \$0.00   | \$15.27          | \$15.27          | \$0.00          | \$0.00           |
| A    | 8120-51-01-2-04  | CTA. 119694935 PARTICIPACION ESTATAL 2023      | \$0.00         | \$0.00   | \$1,454.38       | \$1,454.38       | \$0.00          | \$0.00           |
| A    | 8120-51-01-2-05  | CTA. 65510238142 PAGADORA DE NOMINA 2024 EMSAD | \$0.00         | \$0.00   | \$0.15           | \$0.15           | \$0.00          | \$0.00           |
| A    | 8120-51-01-2-06  | CTA.0122275376 RECURSO ESTATAL 2024            | \$0.00         | \$0.00   | \$2,297.08       | \$2,297.08       | \$0.00          | \$0.00           |
| A    | 8120-51-01-2-07  | CTA. 0122275414 Participación Estatal 2024     | \$0.00         | \$0.00   | \$46.52          | \$46.52          | \$0.00          | \$0.00           |
| A    | 8120-51-01-2-11  | CTA. 0116242626 Pagadora de Nómina 2021        | \$0.00         | \$0.00   | \$4.74           | \$4.74           | \$0.00          | \$0.00           |
| A    | 8120-51-01-2-17  | CTA. 65509037324 Pagadora de Nómina 2022       | \$0.00         | \$0.00   | \$97.05          | \$97.05          | \$0.00          | \$0.00           |
| A    | 8120-51-01-2-19  | CTA. 65509591019 Pagadora de nomina 2023       | \$0.00         | \$0.00   | \$956.01         | \$956.01         | \$0.00          | \$0.00           |
| A    | 8120-91          | Transferencias y Asignaciones                  | \$0.00         | \$0.00   | \$136,361,574.00 | \$610,686,452.00 | \$0.00          | \$474,324,878.00 |
| A    | 8120-91-1        | Transferencias (Ministracion Federal)          | \$0.00         | \$0.00   | \$66,547,401.00  | \$305,343,226.00 | \$0.00          | \$238,795,825.00 |
| A    | 8120-91-1-1      | Federal CECYTE                                 | \$0.00         | \$0.00   | \$56,146,187.00  | \$257,618,741.00 | \$0.00          | \$201,472,554.00 |
| A    | 8120-91-1-2      | Federal EMSAD                                  | \$0.00         | \$0.00   | \$10,401,214.00  | \$47,724,485.00  | \$0.00          | \$37,323,271.00  |
| A    | 8120-91-2        | Transferencias (Ministración Estatal)          | \$0.00         | \$0.00   | \$63,570,185.00  | \$290,853,202.00 | \$0.00          | \$227,283,017.00 |
| A    | 8120-91-2-1      | Estatal CECYTE                                 | \$0.00         | \$0.00   | \$54,728,943.00  | \$247,752,322.50 | \$0.00          | \$193,023,379.50 |
| A    | 8120-91-2-2      | Estatal EMSAD                                  | \$0.00         | \$0.00   | \$8,841,242.00   | \$43,100,879.50  | \$0.00          | \$34,259,637.50  |
| A    | 8120-91-3        | Transferencias (Participación Estatal)         | \$0.00         | \$0.00   | \$6,243,988.00   | \$14,490,024.00  | \$0.00          | \$8,246,036.00   |
| A    | 8120-91-3-1      | Participación Estatal CECYTE                   | \$0.00         | \$0.00   | \$5,257,568.00   | \$12,490,024.00  | \$0.00          | \$7,232,456.00   |
| A    | 8120-91-3-2      | Participación Estatal EMSAD                    | \$0.00         | \$0.00   | \$986,420.00     | \$2,000,000.00   | \$0.00          | \$1,013,580.00   |
| D    | 8130             | MODIFICACIONES A LA LEY DE INGRESOS ESTIMADA   | \$0.00         | \$0.00   | \$23,673,388.29  | \$0.00           | \$23,673,388.29 | \$0.00           |
| D    | 8130-51-01       | Productos                                      | \$0.00         | \$0.00   | \$154,980.29     | \$0.00           | \$154,980.29    | \$0.00           |
| D    | 8130-51-01-1     | Interes Bancario CECYTE                        | \$0.00         | \$0.00   | \$141,473.69     | \$0.00           | \$141,473.69    | \$0.00           |
| D    | 8130-51-01-1-03  | CTA. 01249018926 FONDO DE CONTINGENCIA         | \$0.00         | \$0.00   | \$0.10           | \$0.00           | \$0.10          | \$0.00           |
| D    | 8130-51-01-1-13  | CTA. 0196531296 PAAGES                         | \$0.00         | \$0.00   | \$0.12           | \$0.00           | \$0.12          | \$0.00           |

## Balanza de Comprobación del 01/ene./2024 al 31/mar./2024 Cuentas con saldos y movimientos acumulado. (De la cuenta: 1000 a la 9999)

Utr. Supervisor  
Rep: rptBalanzaComprobacion

Fecha y 13/abr./2024  
hora de Impresión 12:12 a. m.

| Nat. | Cuenta          | Nombre de la cuenta                            | SALDO ANTERIOR |          | MOVIMIENTOS      |                  | SALDO ACTUAL    |          |
|------|-----------------|--|----------------|----------|------------------|------------------|-----------------|----------|
|      |                 |  | DEUDOR         | ACREEDOR | DEUDOR           | ACREEDOR         | DEUDOR          | ACREEDOR |
| D    | 8130-51-01-1-14 | CTA. 0417458043 Pagadora de nomina 2016        | \$0.00         | \$0.00   | \$16.35          | \$0.00           | \$16.35         | \$0.00   |
| D    | 8130-51-01-1-15 | CTA. 1137522810 Pagadora de Nómina 2021        | \$0.00         | \$0.00   | \$67.00          | \$0.00           | \$67.00         | \$0.00   |
| D    | 8130-51-01-1-25 | CTA. 65509037295 Pagadora de Nómina 2022       | \$0.00         | \$0.00   | \$484.89         | \$0.00           | \$484.89        | \$0.00   |
| D    | 8130-51-01-1-27 | CTA. 66509591067 Pagadora de Nómina 2023       | \$0.00         | \$0.00   | \$7,395.55       | \$0.00           | \$7,395.55      | \$0.00   |
| D    | 8130-51-01-1-28 | CTA. 0119690751 Recurso Estatal 2023           | \$0.00         | \$0.00   | \$101,389.65     | \$0.00           | \$101,389.65    | \$0.00   |
| D    | 8130-51-01-1-29 | CTA. 0119690719 Participacion Estatal 2023     | \$0.00         | \$0.00   | \$7,122.05       | \$0.00           | \$7,122.05      | \$0.00   |
| D    | 8130-51-01-1-30 | CTA.65509631680 FONDO DE AHORRO 2023 CECYTE    | \$0.00         | \$0.00   | \$1,447.43       | \$0.00           | \$1,447.43      | \$0.00   |
| D    | 8130-51-01-1-32 | CTA. 0120209511 FONDO DE CONTINGENCIA          | \$0.00         | \$0.00   | \$1,562.32       | \$0.00           | \$1,562.32      | \$0.00   |
| D    | 8130-51-01-1-33 | CTA. 65510238051 Pagadora de Nómina 2024       | \$0.00         | \$0.00   | \$0.52           | \$0.00           | \$0.52          | \$0.00   |
| D    | 8130-51-01-1-34 | CTA. 0122275910 Recurso Estatal 2024           | \$0.00         | \$0.00   | \$21,560.75      | \$0.00           | \$21,560.75     | \$0.00   |
| D    | 8130-51-01-1-35 | CTA. 65510285395 Fondo de Ahorro 2024          | \$0.00         | \$0.00   | \$0.03           | \$0.00           | \$0.03          | \$0.00   |
| D    | 8130-51-01-1-36 | CTA. 0122275988 Participación Estatal 2024     | \$0.00         | \$0.00   | \$426.93         | \$0.00           | \$426.93        | \$0.00   |
| D    | 8130-51-01-2    | Interes Bancario EMSAD                         | \$0.00         | \$0.00   | \$13,506.60      | \$0.00           | \$13,506.60     | \$0.00   |
| D    | 8130-51-01-2-01 | CTA 0119695052 RECURSO ESTATAL 2023            | \$0.00         | \$0.00   | \$8,618.06       | \$0.00           | \$8,618.06      | \$0.00   |
| D    | 8130-51-01-2-02 | CTA. 65509631768 FONDO DE AHORRO 2023          | \$0.00         | \$0.00   | \$17.34          | \$0.00           | \$17.34         | \$0.00   |
| D    | 8130-51-01-2-03 | CTA. 0114597478 PAGADORA DE NOMINA 2020        | \$0.00         | \$0.00   | \$15.27          | \$0.00           | \$15.27         | \$0.00   |
| D    | 8130-51-01-2-04 | CTA. 119694935 PARTICIPACION ESTATAL 2023      | \$0.00         | \$0.00   | \$1,454.38       | \$0.00           | \$1,454.38      | \$0.00   |
| D    | 8130-51-01-2-05 | CTA. 65510238142 PAGADORA DE NOMINA 2024 EMSAD | \$0.00         | \$0.00   | \$0.15           | \$0.00           | \$0.15          | \$0.00   |
| D    | 8130-51-01-2-06 | CTA.0122275376 RECURSO ESTATAL 2024            | \$0.00         | \$0.00   | \$2,297.08       | \$0.00           | \$2,297.08      | \$0.00   |
| D    | 8130-51-01-2-07 | CTA. 0122275414 Participación Estatal 2024     | \$0.00         | \$0.00   | \$46.52          | \$0.00           | \$46.52         | \$0.00   |
| D    | 8130-51-01-2-11 | CTA. 1116242626 Pagadora de Nómina 2021        | \$0.00         | \$0.00   | \$4.74           | \$0.00           | \$4.74          | \$0.00   |
| D    | 8130-51-01-2-17 | CTA. 65509037324 Pagadora de Nómina 2022       | \$0.00         | \$0.00   | \$97.05          | \$0.00           | \$97.05         | \$0.00   |
| D    | 8130-51-01-2-19 | CTA. 65509591019 Pagadora de nomina 2023       | \$0.00         | \$0.00   | \$956.01         | \$0.00           | \$956.01        | \$0.00   |
| D    | 8130-91         | Transferencias y Asignaciones                  | \$0.00         | \$0.00   | \$23,518,408.00  | \$0.00           | \$23,518,408.00 | \$0.00   |
| D    | 8130-91-1       | Transferencias (Ministracion Federal)          | \$0.00         | \$0.00   | \$1,415,719.00   | \$0.00           | \$1,415,719.00  | \$0.00   |
| D    | 8130-91-1-1     | Federal CECYTE                                 | \$0.00         | \$0.00   | \$1,203,078.00   | \$0.00           | \$1,203,078.00  | \$0.00   |
| D    | 8130-91-1-2     | Federal EMSAD                                  | \$0.00         | \$0.00   | \$212,641.00     | \$0.00           | \$212,641.00    | \$0.00   |
| D    | 8130-91-2       | Transferencias (Ministración Estatal)          | \$0.00         | \$0.00   | \$22,102,689.00  | \$0.00           | \$22,102,689.00 | \$0.00   |
| D    | 8130-91-2-1     | Estatal CECYTE                                 | \$0.00         | \$0.00   | \$20,875,034.50  | \$0.00           | \$20,875,034.50 | \$0.00   |
| D    | 8130-91-2-2     | Estatal EMSAD                                  | \$0.00         | \$0.00   | \$1,227,654.50   | \$0.00           | \$1,227,654.50  | \$0.00   |
| A    | 8140            | LEY DE INGRESOS DEVENGADA                      | \$0.00         | \$0.00   | \$136,516,554.29 | \$136,516,554.29 | \$0.00          | \$0.00   |
| A    | 8140-51-01      | Productos                                      | \$0.00         | \$0.00   | \$154,980.29     | \$154,980.29     | \$0.00          | \$0.00   |
| A    | 8140-51-01-1    | Interes Bancario CECYTE                        | \$0.00         | \$0.00   | \$141,473.69     | \$141,473.69     | \$0.00          | \$0.00   |
| A    | 8140-51-01-1-03 | CTA. 01249018926 FONDO DE CONTINGENCIA         | \$0.00         | \$0.00   | \$0.10           | \$0.10           | \$0.00          | \$0.00   |
| A    | 8140-51-01-1-13 | CTA. 0196531296 PAAGES                         | \$0.00         | \$0.00   | \$0.12           | \$0.12           | \$0.00          | \$0.00   |
| A    | 8140-51-01-1-14 | CTA. 0417458043 Pagadora de nomina 2016        | \$0.00         | \$0.00   | \$16.35          | \$16.35          | \$0.00          | \$0.00   |
| A    | 8140-51-01-1-15 | CTA. 1137522810 Pagadora de Nómina 2021        | \$0.00         | \$0.00   | \$67.00          | \$67.00          | \$0.00          | \$0.00   |
| A    | 8140-51-01-1-25 | CTA. 65509037295 Pagadora de Nómina 2022       | \$0.00         | \$0.00   | \$484.89         | \$484.89         | \$0.00          | \$0.00   |
| A    | 8140-51-01-1-27 | CTA. 66509591067 Pagadora de Nómina 2023       | \$0.00         | \$0.00   | \$7,395.55       | \$7,395.55       | \$0.00          | \$0.00   |
| A    | 8140-51-01-1-28 | CTA. 0119690751 Recurso Estatal 2023           | \$0.00         | \$0.00   | \$101,389.65     | \$101,389.65     | \$0.00          | \$0.00   |
| A    | 8140-51-01-1-29 | CTA. 0119690719 Participacion Estatal 2023     | \$0.00         | \$0.00   | \$7,122.05       | \$7,122.05       | \$0.00          | \$0.00   |

## Balanza de Comprobación del 01/ene./2024 al 31/mar./2024 Cuentas con saldos y movimientos acumulado. (De la cuenta: 1000 a la 9999)

Usr: Supervisor  
Rep: rptBalanzaComprobacion

Fecha y hora de Impresión | 13/abr./2024  
12:12 a. m.

| Nat. | Cuenta          | Nombre de la cuenta                            | SALDO ANTERIOR |          | MOVIMIENTOS      |                  | SALDO ACTUAL |                  |
|------|-----------------|--|----------------|----------|------------------|------------------|--------------|------------------|
|      |                 |  | DEUDOR         | ACREEDOR | DEUDOR           | ACREEDOR         | DEUDOR       | ACREEDOR         |
| A    | 8140-51-01-1-30 | CTA.65509631680 FONDO DE AHORRO 2023 CECYTE    | \$0.00         | \$0.00   | \$1,447.43       | \$1,447.43       | \$0.00       | \$0.00           |
| A    | 8140-51-01-1-32 | CTA. 0120209511 FONDO DE CONTINGENCIA          | \$0.00         | \$0.00   | \$1,562.32       | \$1,562.32       | \$0.00       | \$0.00           |
| A    | 8140-51-01-1-33 | CTA. 65510238051 Pagadora de Nómina 2024       | \$0.00         | \$0.00   | \$0.52           | \$0.52           | \$0.00       | \$0.00           |
| A    | 8140-51-01-1-34 | CTA. 0122275910 Recurso Estatal 2024           | \$0.00         | \$0.00   | \$21,560.75      | \$21,560.75      | \$0.00       | \$0.00           |
| A    | 8140-51-01-1-35 | CTA. 65510285395 Fondo de Ahorro 2024          | \$0.00         | \$0.00   | \$0.03           | \$0.03           | \$0.00       | \$0.00           |
| A    | 8140-51-01-1-36 | CTA. 0122275988 Participación Estatal 2024     | \$0.00         | \$0.00   | \$426.93         | \$426.93         | \$0.00       | \$0.00           |
| A    | 8140-51-01-2    | Interes Bancario EMSAD                         | \$0.00         | \$0.00   | \$13,506.60      | \$13,506.60      | \$0.00       | \$0.00           |
| A    | 8140-51-01-2-01 | CTA 0119695052 RECURSO ESTATAL 2023            | \$0.00         | \$0.00   | \$8,618.06       | \$8,618.06       | \$0.00       | \$0.00           |
| A    | 8140-51-01-2-02 | CTA. 65509631768 FONDO DE AHORRO 2023          | \$0.00         | \$0.00   | \$17.34          | \$17.34          | \$0.00       | \$0.00           |
| A    | 8140-51-01-2-03 | CTA. 0114597478 PAGADORA DE NOMINA 2020        | \$0.00         | \$0.00   | \$15.27          | \$15.27          | \$0.00       | \$0.00           |
| A    | 8140-51-01-2-04 | CTA. 119694935 PARTICIPACION ESTATAL 2023      | \$0.00         | \$0.00   | \$1,454.38       | \$1,454.38       | \$0.00       | \$0.00           |
| A    | 8140-51-01-2-05 | CTA. 65510238142 PAGADORA DE NOMINA 2024 EMSAD | \$0.00         | \$0.00   | \$0.15           | \$0.15           | \$0.00       | \$0.00           |
| A    | 8140-51-01-2-06 | CTA.0122275376 RECURSO ESTATAL 2024            | \$0.00         | \$0.00   | \$2,297.08       | \$2,297.08       | \$0.00       | \$0.00           |
| A    | 8140-51-01-2-07 | CTA. 0122275414 Participación Estatal 2024     | \$0.00         | \$0.00   | \$46.52          | \$46.52          | \$0.00       | \$0.00           |
| A    | 8140-51-01-2-11 | CTA. 0116242626 Pagadora de Nómina 2021        | \$0.00         | \$0.00   | \$4.74           | \$4.74           | \$0.00       | \$0.00           |
| A    | 8140-51-01-2-17 | CTA. 65509037324 Pagadora de Nómina 2022       | \$0.00         | \$0.00   | \$97.05          | \$97.05          | \$0.00       | \$0.00           |
| A    | 8140-51-01-2-19 | CTA. 65509591019 Pagadora de nomina 2023       | \$0.00         | \$0.00   | \$956.01         | \$956.01         | \$0.00       | \$0.00           |
| A    | 8140-91         | Transferencias y Asignaciones                  | \$0.00         | \$0.00   | \$136,361,574.00 | \$136,361,574.00 | \$0.00       | \$0.00           |
| A    | 8140-91-1       | Transferencias (Ministracion Federal)          | \$0.00         | \$0.00   | \$66,547,401.00  | \$66,547,401.00  | \$0.00       | \$0.00           |
| A    | 8140-91-1-1     | Federal CECYTE                                 | \$0.00         | \$0.00   | \$56,146,187.00  | \$56,146,187.00  | \$0.00       | \$0.00           |
| A    | 8140-91-1-2     | Federal EMSAD                                  | \$0.00         | \$0.00   | \$10,401,214.00  | \$10,401,214.00  | \$0.00       | \$0.00           |
| A    | 8140-91-2       | Transferencias (Ministración Estatal)          | \$0.00         | \$0.00   | \$63,570,185.00  | \$63,570,185.00  | \$0.00       | \$0.00           |
| A    | 8140-91-2-1     | Estatal CECYTE                                 | \$0.00         | \$0.00   | \$54,728,943.00  | \$54,728,943.00  | \$0.00       | \$0.00           |
| A    | 8140-91-2-2     | Estatal EMSAD                                  | \$0.00         | \$0.00   | \$8,841,242.00   | \$8,841,242.00   | \$0.00       | \$0.00           |
| A    | 8140-91-3       | Transferencias (Participación Estatal)         | \$0.00         | \$0.00   | \$6,243,988.00   | \$6,243,988.00   | \$0.00       | \$0.00           |
| A    | 8140-91-3-1     | Participación Estatal CECYTE                   | \$0.00         | \$0.00   | \$5,257,568.00   | \$5,257,568.00   | \$0.00       | \$0.00           |
| A    | 8140-91-3-2     | Participación Estatal EMSAD                    | \$0.00         | \$0.00   | \$986,420.00     | \$986,420.00     | \$0.00       | \$0.00           |
| A    | 8150            | LEY DE INGRESOS RECAUDADA                      | \$0.00         | \$0.00   | \$0.00           | \$136,516,554.29 | \$0.00       | \$136,516,554.29 |
| A    | 8150-51-01      | Productos                                      | \$0.00         | \$0.00   | \$0.00           | \$154,980.29     | \$0.00       | \$154,980.29     |
| A    | 8150-51-01-1    | Interes Bancario CECYTE                        | \$0.00         | \$0.00   | \$0.00           | \$141,473.69     | \$0.00       | \$141,473.69     |
| A    | 8150-51-01-1-03 | CTA. 01249018926 FONDO DE CONTINGENCIA         | \$0.00         | \$0.00   | \$0.00           | \$0.10           | \$0.00       | \$0.10           |
| A    | 8150-51-01-1-13 | CTA. 0196531296 PAAGES                         | \$0.00         | \$0.00   | \$0.00           | \$0.12           | \$0.00       | \$0.12           |
| A    | 8150-51-01-1-14 | CTA. 0417458043 Pagadora de nomina 2016        | \$0.00         | \$0.00   | \$0.00           | \$16.35          | \$0.00       | \$16.35          |
| A    | 8150-51-01-1-15 | CTA. 1137522810 Pagadora de Nómina 2021        | \$0.00         | \$0.00   | \$0.00           | \$67.00          | \$0.00       | \$67.00          |
| A    | 8150-51-01-1-25 | CTA. 65509037295 Pagadora de Nómina 2022       | \$0.00         | \$0.00   | \$0.00           | \$484.89         | \$0.00       | \$484.89         |
| A    | 8150-51-01-1-27 | CTA. 66509591067 Pagadora de Nómina 2023       | \$0.00         | \$0.00   | \$0.00           | \$7,395.55       | \$0.00       | \$7,395.55       |
| A    | 8150-51-01-1-28 | CTA. 0119690751 Recurso Estatal 2023           | \$0.00         | \$0.00   | \$0.00           | \$101,389.65     | \$0.00       | \$101,389.65     |
| A    | 8150-51-01-1-29 | CTA. 0119690719 Participacion Estatal 2023     | \$0.00         | \$0.00   | \$0.00           | \$7,122.05       | \$0.00       | \$7,122.05       |
| A    | 8150-51-01-1-30 | CTA.65509631680 FONDO DE AHORRO 2023 CECYTE    | \$0.00         | \$0.00   | \$0.00           | \$1,447.43       | \$0.00       | \$1,447.43       |
| A    | 8150-51-01-1-32 | CTA. 0120209511 FONDO DE CONTINGENCIA          | \$0.00         | \$0.00   | \$0.00           | \$1,562.32       | \$0.00       | \$1,562.32       |
| A    | 8150-51-01-1-33 | CTA. 65510238051 Pagadora de Nómina 2024       | \$0.00         | \$0.00   | \$0.00           | \$0.52           | \$0.00       | \$0.52           |

## Balanza de Comprobación del 01/ene./2024 al 31/mar./2024 Cuentas con saldos y movimientos acumulado. (De la cuenta: 1000 a la 9999)

Usr: Supervisor  
Rep: rptBalanzaComprobacion

Fecha y hora de Impresión | 13/abr./2024  
12:12 a. m.

| Nat. | Cuenta                   | Nombre de la cuenta   | SALDO ANTERIOR |          | MOVIMIENTOS        |                    | SALDO ACTUAL |                  |
|------|--------------------------|---|----------------|----------|--------------------|--------------------|--------------|------------------|
|      |                          |   | DEUDOR         | ACREEDOR | DEUDOR             | ACREEDOR           | DEUDOR       | ACREEDOR         |
| A    | 8150-51-01-1-34          | CTA. 0122275910 Recurso Estatal 2024  | \$0.00         | \$0.00   | \$0.00             | \$21,560.75        | \$0.00       | \$21,560.75      |
| A    | 8150-51-01-1-35          | CTA. 65510285395 Fondo de Ahorro 2024   | \$0.00         | \$0.00   | \$0.00             | \$0.03             | \$0.00       | \$0.03           |
| A    | 8150-51-01-1-36          | CTA. 0122275988 Participación Estatal 2024  | \$0.00         | \$0.00   | \$0.00             | \$426.93           | \$0.00       | \$426.93         |
| A    | 8150-51-01-2             | Interes Bancario EMSAD  | \$0.00         | \$0.00   | \$0.00             | \$13,506.60        | \$0.00       | \$13,506.60      |
| A    | 8150-51-01-2-01          | CTA 0119695052 RECURSO ESTATAL 2023   | \$0.00         | \$0.00   | \$0.00             | \$8,618.06         | \$0.00       | \$8,618.06       |
| A    | 8150-51-01-2-02          | CTA. 65509631768 FONDO DE AHORRO 2023   | \$0.00         | \$0.00   | \$0.00             | \$17.34            | \$0.00       | \$17.34          |
| A    | 8150-51-01-2-03          | CTA. 0114597478 PAGADORA DE NOMINA 2020   | \$0.00         | \$0.00   | \$0.00             | \$15.27            | \$0.00       | \$15.27          |
| A    | 8150-51-01-2-04          | CTA. 119694935 PARTICIPACION ESTATAL 2023   | \$0.00         | \$0.00   | \$0.00             | \$1,454.38         | \$0.00       | \$1,454.38       |
| A    | 8150-51-01-2-05          | CTA. 65510238142 PAGADORA DE NOMINA 2024 EMSAD  | \$0.00         | \$0.00   | \$0.00             | \$0.15             | \$0.00       | \$0.15           |
| A    | 8150-51-01-2-06          | CTA.0122275376 RECURSO ESTATAL 2024   | \$0.00         | \$0.00   | \$0.00             | \$2,297.08         | \$0.00       | \$2,297.08       |
| A    | 8150-51-01-2-07          | CTA. 0122275414 Participación Estatal 2024  | \$0.00         | \$0.00   | \$0.00             | \$46.52            | \$0.00       | \$46.52          |
| A    | 8150-51-01-2-11          | CTA. 0116242626 Pagadora de Nómina 2021   | \$0.00         | \$0.00   | \$0.00             | \$4.74             | \$0.00       | \$4.74           |
| A    | 8150-51-01-2-17          | CTA. 65509037324 Pagadora de Nómina 2022  | \$0.00         | \$0.00   | \$0.00             | \$97.05            | \$0.00       | \$97.05          |
| A    | 8150-51-01-2-19          | CTA. 65509591019 Pagadora de nomina 2023  | \$0.00         | \$0.00   | \$0.00             | \$956.01           | \$0.00       | \$956.01         |
| A    | 8150-91                  | Transferencias y Asignaciones   | \$0.00         | \$0.00   | \$0.00             | \$136,361,574.00   | \$0.00       | \$136,361,574.00 |
| A    | 8150-91-1                | Transferencias (Ministracion Federal)   | \$0.00         | \$0.00   | \$0.00             | \$66,547,401.00    | \$0.00       | \$66,547,401.00  |
| A    | 8150-91-1-1              | Federal CECYTE  | \$0.00         | \$0.00   | \$0.00             | \$56,146,187.00    | \$0.00       | \$56,146,187.00  |
| A    | 8150-91-1-2              | Federal EMSAD   | \$0.00         | \$0.00   | \$0.00             | \$10,401,214.00    | \$0.00       | \$10,401,214.00  |
| A    | 8150-91-2                | Transferencias (Ministración Estatal)   | \$0.00         | \$0.00   | \$0.00             | \$63,570,185.00    | \$0.00       | \$63,570,185.00  |
| A    | 8150-91-2-1              | Estatal CECYTE  | \$0.00         | \$0.00   | \$0.00             | \$54,728,943.00    | \$0.00       | \$54,728,943.00  |
| A    | 8150-91-2-2              | Estatal EMSAD   | \$0.00         | \$0.00   | \$0.00             | \$8,841,242.00     | \$0.00       | \$8,841,242.00   |
| A    | 8150-91-3                | Transferencias (Participación Estatal)  | \$0.00         | \$0.00   | \$0.00             | \$6,243,988.00     | \$0.00       | \$6,243,988.00   |
| A    | 8150-91-3-1              | Participación Estatal CECYTE  | \$0.00         | \$0.00   | \$0.00             | \$5,257,568.00     | \$0.00       | \$5,257,568.00   |
| A    | 8150-91-3-2              | Participación Estatal EMSAD   | \$0.00         | \$0.00   | \$0.00             | \$986,420.00       | \$0.00       | \$986,420.00     |
| A    | 8200                     | PRESUPUESTO DE EGRESOS  | \$0.00         | \$0.00   | \$1,104,132,124.72 | \$1,104,132,124.72 | \$0.00       | \$0.00           |
| A    | 8210                     | PRESUPUESTO DE EGRESOS APROBADO   | \$0.00         | \$0.00   | \$0.00             | \$587,168,044.00   | \$0.00       | \$587,168,044.00 |
| A    | 8210-151-3-EMS001-3341-1 | Servicios de capacitación G. Corriente  | \$0.00         | \$0.00   | \$0.00             | \$580,000.00       | \$0.00       | \$580,000.00     |
| A    | 8210-151-7-CEC001-1131-1 | Sueldos a Funcionarios G. Corriente   | \$0.00         | \$0.00   | \$0.00             | \$35,509,332.00    | \$0.00       | \$35,509,332.00  |
| A    | 8210-151-7-CEC001-1132-1 | Sueldos al Personal G. Corriente  | \$0.00         | \$0.00   | \$0.00             | \$11,993,319.00    | \$0.00       | \$11,993,319.00  |
| A    | 8210-151-7-CEC001-1133-1 | Sueldos a Trabajadores G. Corriente   | \$0.00         | \$0.00   | \$0.00             | \$28,237,287.00    | \$0.00       | \$28,237,287.00  |
| A    | 8210-151-7-CEC001-1135-1 | Sueldos a Magisterio G. Corriente   | \$0.00         | \$0.00   | \$0.00             | \$41,412,357.50    | \$0.00       | \$41,412,357.50  |
| A    | 8210-151-7-CEC001-1312-1 | Prima Quinquenal a Trabajadores G. Corriente  | \$0.00         | \$0.00   | \$0.00             | \$6,229,299.50     | \$0.00       | \$6,229,299.50   |
| A    | 8210-151-7-CEC001-1313-1 | Prima Quinquenal al Magisterio G. Corriente   | \$0.00         | \$0.00   | \$0.00             | \$8,597,199.50     | \$0.00       | \$8,597,199.50   |
| A    | 8210-151-7-CEC001-1321-1 | Primas de vacaciones, dominical y gratificación de fin de año a Funcionarios G. Corriente | \$0.00         | \$0.00   | \$0.00             | \$2,367,288.00     | \$0.00       | \$2,367,288.00   |

## Balanza de Comprobación del 01/ene./2024 al 31/mar./2024 Cuentas con saldos y movimientos acumulado. (De la cuenta: 1000 a la 9999)

Utr: Supervisor  
Rep: rptBalanzaComprobacion

Fecha y hora de Impresión | 13/abr./2024  
12:12 a. m.

| Nat. | Cuenta                   | Nombre de la cuenta   | SALDO ANTERIOR |          | MOVIMIENTOS |                 | SALDO ACTUAL |                 |
|------|--------------------------|---|----------------|----------|-------------|-----------------|--------------|-----------------|
|      |                          |   | DEUDOR         | ACREEDOR | DEUDOR      | ACREEDOR        | DEUDOR       | ACREEDOR        |
| A    | 8210-151-7-CEC001-1322-1 | Primas de vacaciones, dominical y gratificación de fin de año al Personal G. Corriente    | \$0.00         | \$0.00   | \$0.00      | \$880,754.00    | \$0.00       | \$880,754.00    |
| A    | 8210-151-7-CEC001-1323-1 | Primas de vacaciones, dominical y gratificación de fin de año a Trabajadores G. Corriente | \$0.00         | \$0.00   | \$0.00      | \$2,216,566.50  | \$0.00       | \$2,216,566.50  |
| A    | 8210-151-7-CEC001-1324-1 | Primas de vacaciones, dominical y gratificación de fin de año al Magisterio G. Corriente  | \$0.00         | \$0.00   | \$0.00      | \$3,434,461.50  | \$0.00       | \$3,434,461.50  |
| A    | 8210-151-7-CEC001-1326-1 | Gratificación de fin de año a Funcionarios G. Corriente                                   | \$0.00         | \$0.00   | \$0.00      | \$3,945,479.00  | \$0.00       | \$3,945,479.00  |
| A    | 8210-151-7-CEC001-1327-1 | Gratificación de fin de año al Personal G. Corriente                                      | \$0.00         | \$0.00   | \$0.00      | \$1,737,048.50  | \$0.00       | \$1,737,048.50  |
| A    | 8210-151-7-CEC001-1328-1 | Gratificación de fin de año a Trabajadores G. Corriente                                   | \$0.00         | \$0.00   | \$0.00      | \$3,425,159.50  | \$0.00       | \$3,425,159.50  |
| A    | 8210-151-7-CEC001-1329-1 | Gratificación de fin de año al Magisterio G. Corriente                                    | \$0.00         | \$0.00   | \$0.00      | \$5,556,612.00  | \$0.00       | \$5,556,612.00  |
| A    | 8210-151-7-CEC001-1411-1 | Aportaciones de seguridad social G. Corriente   | \$0.00         | \$0.00   | \$0.00      | \$49,089,080.00 | \$0.00       | \$49,089,080.00 |
| A    | 8210-151-7-CEC001-1421-1 | Aportaciones a fondos de vivienda G. Corriente  | \$0.00         | \$0.00   | \$0.00      | \$7,777,093.00  | \$0.00       | \$7,777,093.00  |
| A    | 8210-151-7-CEC001-1442-1 | Cuotas seguro de vida al Personal G. Corriente  | \$0.00         | \$0.00   | \$0.00      | \$113,220.00    | \$0.00       | \$113,220.00    |
| A    | 8210-151-7-CEC001-1443-1 | Cuotas seguro de vida a Trabajadores G. Corriente   | \$0.00         | \$0.00   | \$0.00      | \$570,697.00    | \$0.00       | \$570,697.00    |
| A    | 8210-151-7-CEC001-1444-1 | Cuotas seguro de vida al Magisterio G. Corriente  | \$0.00         | \$0.00   | \$0.00      | \$704,006.00    | \$0.00       | \$704,006.00    |
| A    | 8210-151-7-CEC001-154F-1 | Prestaciones contractuales a Funcionarios del Sector Educativo G. Corriente               | \$0.00         | \$0.00   | \$0.00      | \$1,262,551.50  | \$0.00       | \$1,262,551.50  |
| A    | 8210-151-7-CEC001-154G-1 | Prestaciones contractuales al Personal del Sector Educativo G. Corriente                  | \$0.00         | \$0.00   | \$0.00      | \$2,568,478.50  | \$0.00       | \$2,568,478.50  |
| A    | 8210-151-7-CEC001-154H-1 | Prestaciones contractuales a Trabajadores del Sector Educativo G. Corriente               | \$0.00         | \$0.00   | \$0.00      | \$6,558,808.50  | \$0.00       | \$6,558,808.50  |
| A    | 8210-151-7-CEC001-154J-1 | Prestaciones contractuales a Magisterio G. Corriente                                      | \$0.00         | \$0.00   | \$0.00      | \$11,430,039.00 | \$0.00       | \$11,430,039.00 |
| A    | 8210-151-7-CEC001-1592-1 | Cuotas despensa al Personal G. Corriente  | \$0.00         | \$0.00   | \$0.00      | \$1,326,456.00  | \$0.00       | \$1,326,456.00  |
| A    | 8210-151-7-CEC001-1593-1 | Cuotas despensa a Trabajadores G. Corriente   | \$0.00         | \$0.00   | \$0.00      | \$4,478,684.50  | \$0.00       | \$4,478,684.50  |
| A    | 8210-151-7-CEC001-1595-1 | Cuotas despensa al Magisterio G. Corriente  | \$0.00         | \$0.00   | \$0.00      | \$3,285,444.50  | \$0.00       | \$3,285,444.50  |
| A    | 8210-151-7-CEC001-3111-1 | Energía eléctrica G. Corriente  | \$0.00         | \$0.00   | \$0.00      | \$892,729.00    | \$0.00       | \$892,729.00    |
| A    | 8210-151-7-CEC001-3141-1 | Telefonía tradicional G. Corriente  | \$0.00         | \$0.00   | \$0.00      | \$260,524.00    | \$0.00       | \$260,524.00    |
| A    | 8210-151-7-CEC001-3171-1 | Servicios de acceso de Internet, redes y procesamiento de información G. Corriente        | \$0.00         | \$0.00   | \$0.00      | \$1,187,107.00  | \$0.00       | \$1,187,107.00  |
| A    | 8210-151-7-CEC001-3381-1 | Servicios de vigilancia G. Corriente  | \$0.00         | \$0.00   | \$0.00      | \$9,368,581.00  | \$0.00       | \$9,368,581.00  |

## Balanza de Comprobación del 01/ene./2024 al 31/mar./2024 Cuentas con saldos y movimientos acumulado. (De la cuenta: 1000 a la 9999)

Usr: Supervisor  
Rep: rptBalanzaComprobacion

Fecha y hora de Impresión | 13/abr./2024  
12:12 a. m.

| Nat. | Cuenta                   | Nombre de la cuenta   | SALDO ANTERIOR |          | MOVIMIENTOS |                 | SALDO ACTUAL |                 |
|------|--------------------------|---|----------------|----------|-------------|-----------------|--------------|-----------------|
|      |                          |   | DEUDOR         | ACREEDOR | DEUDOR      | ACREEDOR        | DEUDOR       | ACREEDOR        |
| A    | 8210-151-7-EMS001-1131-1 | Sueldos a Funcionarios G. Corriente   | \$0.00         | \$0.00   | \$0.00      | \$7,729,195.50  | \$0.00       | \$7,729,195.50  |
| A    | 8210-151-7-EMS001-1133-1 | Sueldos a Trabajadores G. Corriente   | \$0.00         | \$0.00   | \$0.00      | \$2,550,965.00  | \$0.00       | \$2,550,965.00  |
| A    | 8210-151-7-EMS001-1135-1 | Sueldos a Magisterio G. Corriente   | \$0.00         | \$0.00   | \$0.00      | \$11,018,489.50 | \$0.00       | \$11,018,489.50 |
| A    | 8210-151-7-EMS001-1312-1 | Prima Quinquenal a Trabajadores G. Corriente  | \$0.00         | \$0.00   | \$0.00      | \$423,357.50    | \$0.00       | \$423,357.50    |
| A    | 8210-151-7-EMS001-1313-1 | Prima Quinquenal al Magisterio G. Corriente   | \$0.00         | \$0.00   | \$0.00      | \$1,829,067.00  | \$0.00       | \$1,829,067.00  |
| A    | 8210-151-7-EMS001-1321-1 | Primas de vacaciones, dominical y gratificación de fin de año a Funcionarios G. Corriente           | \$0.00         | \$0.00   | \$0.00      | \$515,278.00    | \$0.00       | \$515,278.00    |
| A    | 8210-151-7-EMS001-1323-1 | Primas de vacaciones, dominical y gratificación de fin de año a Trabajadores G. Corriente           | \$0.00         | \$0.00   | \$0.00      | \$198,288.00    | \$0.00       | \$198,288.00    |
| A    | 8210-151-7-EMS001-1324-1 | Primas de vacaciones, dominical y gratificación de fin de año al Magisterio G. Corriente            | \$0.00         | \$0.00   | \$0.00      | \$883,509.00    | \$0.00       | \$883,509.00    |
| A    | 8210-151-7-EMS001-1326-1 | Gratificación de fin de año a Funcionarios G. Corriente   | \$0.00         | \$0.00   | \$0.00      | \$858,797.50    | \$0.00       | \$858,797.50    |
| A    | 8210-151-7-EMS001-1328-1 | Gratificación de fin de año a Trabajadores G. Corriente   | \$0.00         | \$0.00   | \$0.00      | \$330,479.50    | \$0.00       | \$330,479.50    |
| A    | 8210-151-7-EMS001-1329-1 | Gratificación de fin de año al Magisterio G. Corriente  | \$0.00         | \$0.00   | \$0.00      | \$1,427,505.00  | \$0.00       | \$1,427,505.00  |
| A    | 8210-151-7-EMS001-1411-1 | Aportaciones de seguridad social G. Corriente   | \$0.00         | \$0.00   | \$0.00      | \$8,762,604.50  | \$0.00       | \$8,762,604.50  |
| A    | 8210-151-7-EMS001-1421-1 | Aportaciones a fondos de vivienda G. Corriente  | \$0.00         | \$0.00   | \$0.00      | \$1,388,242.50  | \$0.00       | \$1,388,242.50  |
| A    | 8210-151-7-EMS001-1443-1 | Cuotas seguro de vida a Trabajadores G. Corriente   | \$0.00         | \$0.00   | \$0.00      | \$43,366.00     | \$0.00       | \$43,366.00     |
| A    | 8210-151-7-EMS001-1444-1 | Cuotas seguro de vida al Magisterio G. Corriente  | \$0.00         | \$0.00   | \$0.00      | \$187,312.50    | \$0.00       | \$187,312.50    |
| A    | 8210-151-7-EMS001-154F-1 | Prestaciones contractuales a Funcionarios del Sector Educativo G. Corriente                         | \$0.00         | \$0.00   | \$0.00      | \$274,812.50    | \$0.00       | \$274,812.50    |
| A    | 8210-151-7-EMS001-154H-1 | Prestaciones contractuales a Trabajadores del Sector Educativo G. Corriente                         | \$0.00         | \$0.00   | \$0.00      | \$516,990.00    | \$0.00       | \$516,990.00    |
| A    | 8210-151-7-EMS001-154J-1 | Prestaciones contractuales a Magisterio G. Corriente  | \$0.00         | \$0.00   | \$0.00      | \$3,047,163.00  | \$0.00       | \$3,047,163.00  |
| A    | 8210-151-7-EMS001-1593-1 | Cuotas despensa a Trabajadores G. Corriente   | \$0.00         | \$0.00   | \$0.00      | \$343,605.50    | \$0.00       | \$343,605.50    |
| A    | 8210-151-7-EMS001-1595-1 | Cuotas despensa al Magisterio G. Corriente  | \$0.00         | \$0.00   | \$0.00      | \$947,125.00    | \$0.00       | \$947,125.00    |
| A    | 8210-151-7-EMS001-2141-1 | Materiales, útiles y equipos menores de tecnologías de la información y comunicaciones G. Corriente | \$0.00         | \$0.00   | \$0.00      | \$30,866.00     | \$0.00       | \$30,866.00     |
| A    | 8210-151-7-EMS001-2161-1 | Material de limpieza G. Corriente   | \$0.00         | \$0.00   | \$0.00      | \$300,000.00    | \$0.00       | \$300,000.00    |
| A    | 8210-151-7-EMS001-3111-1 | Energía eléctrica G. Corriente  | \$0.00         | \$0.00   | \$0.00      | \$564,825.00    | \$0.00       | \$564,825.00    |

## Balanza de Comprobación del 01/ene./2024 al 31/mar./2024 Cuentas con saldos y movimientos acumulado. (De la cuenta: 1000 a la 9999)

Usr: Supervisor  
Rep: rptBalanzaComprobacion

Fecha y hora de Impresión | 13/abr./2024  
12:12 a. m.

| Nat. | Cuenta                   | Nombre de la cuenta  | SALDO ANTERIOR |          | MOVIMIENTOS |                 | SALDO ACTUAL |                 |
|------|--------------------------|--|----------------|----------|-------------|-----------------|--------------|-----------------|
|      |                          |  | DEUDOR         | ACREEDOR | DEUDOR      | ACREEDOR        | DEUDOR       | ACREEDOR        |
| A    | 8210-151-7-EMS001-3171-1 | Servicios de acceso de Internet, redes y procesamiento de información G. Corriente                               | \$0.00         | \$0.00   | \$0.00      | \$840,000.00    | \$0.00       | \$840,000.00    |
| A    | 8210-151-7-EMS001-3381-1 | Servicios de vigilancia G. Corriente   | \$0.00         | \$0.00   | \$0.00      | \$1,920,000.00  | \$0.00       | \$1,920,000.00  |
| A    | 8210-161-3-CEC002-3341-1 | Servicios de capacitación G. Corriente   | \$0.00         | \$0.00   | \$0.00      | \$1,640,000.00  | \$0.00       | \$1,640,000.00  |
| A    | 8210-161-4-CEC003-2111-1 | Materiales, útiles y equipos menores de oficina G. Corriente   | \$0.00         | \$0.00   | \$0.00      | \$6,000.00      | \$0.00       | \$6,000.00      |
| A    | 8210-161-4-CEC003-2461-1 | Material eléctrico y electrónico G. Corriente  | \$0.00         | \$0.00   | \$0.00      | \$18,000.00     | \$0.00       | \$18,000.00     |
| A    | 8210-161-4-CEC003-2491-1 | Otros materiales y artículos de construcción y reparación G. Corriente   | \$0.00         | \$0.00   | \$0.00      | \$18,000.00     | \$0.00       | \$18,000.00     |
| A    | 8210-161-4-CEC003-2931-1 | Refacciones y accesorios menores de mobiliario y equipo de administración, educacional y recreativo G. Corriente | \$0.00         | \$0.00   | \$0.00      | \$18,000.00     | \$0.00       | \$18,000.00     |
| A    | 8210-161-4-CEC005-3171-1 | Servicios de acceso de Internet, redes y procesamiento de información G. Corriente                               | \$0.00         | \$0.00   | \$0.00      | \$12,000.00     | \$0.00       | \$12,000.00     |
| A    | 8210-161-5-EMS001-2111-1 | Materiales, útiles y equipos menores de oficina G. Corriente   | \$0.00         | \$0.00   | \$0.00      | \$1,700.00      | \$0.00       | \$1,700.00      |
| A    | 8210-161-5-EMS001-2231-1 | Utensilios para el servicio de alimentación G. Corriente   | \$0.00         | \$0.00   | \$0.00      | \$5,000.00      | \$0.00       | \$5,000.00      |
| A    | 8210-161-5-EMS001-2711-1 | Vestuario y uniformes G. Corriente   | \$0.00         | \$0.00   | \$0.00      | \$18,000.00     | \$0.00       | \$18,000.00     |
| A    | 8210-161-5-EMS001-2731-1 | Artículos deportivos G. Corriente  | \$0.00         | \$0.00   | \$0.00      | \$72,000.00     | \$0.00       | \$72,000.00     |
| A    | 8210-161-5-EMS001-3251-1 | Arrendamiento de equipo de transporte G. Corriente   | \$0.00         | \$0.00   | \$0.00      | \$26,000.00     | \$0.00       | \$26,000.00     |
| A    | 8210-161-5-EMS001-3291-1 | Otros arrendamientos G. Corriente  | \$0.00         | \$0.00   | \$0.00      | \$2,800.00      | \$0.00       | \$2,800.00      |
| A    | 8210-161-5-EMS001-3361-1 | Servicios de apoyo administrativo, fotocopiado e impresión G. Corriente  | \$0.00         | \$0.00   | \$0.00      | \$6,500.00      | \$0.00       | \$6,500.00      |
| A    | 8210-161-5-EMS001-3391-1 | Servicios profesionales, científicos y técnicos integrales G. Corriente  | \$0.00         | \$0.00   | \$0.00      | \$4,500.00      | \$0.00       | \$4,500.00      |
| A    | 8210-161-5-EMS001-3751-1 | Viáticos en el país G. Corriente   | \$0.00         | \$0.00   | \$0.00      | \$6,200.00      | \$0.00       | \$6,200.00      |
| A    | 8210-161-5-EMS001-3821-1 | Gastos de orden social y cultural G. Corriente   | \$0.00         | \$0.00   | \$0.00      | \$167,300.00    | \$0.00       | \$167,300.00    |
| A    | 8210-161-7-CEC001-1131-1 | Sueldos a Funcionarios G. Corriente  | \$0.00         | \$0.00   | \$0.00      | \$37,326,952.50 | \$0.00       | \$37,326,952.50 |
| A    | 8210-161-7-CEC001-1132-1 | Sueldos al Personal G. Corriente   | \$0.00         | \$0.00   | \$0.00      | \$12,726,911.00 | \$0.00       | \$12,726,911.00 |
| A    | 8210-161-7-CEC001-1133-1 | Sueldos a Trabajadores G. Corriente  | \$0.00         | \$0.00   | \$0.00      | \$28,973,264.00 | \$0.00       | \$28,973,264.00 |
| A    | 8210-161-7-CEC001-1134-1 | Sueldos a Interinos G. Corriente   | \$0.00         | \$0.00   | \$0.00      | \$14,418,456.00 | \$0.00       | \$14,418,456.00 |
| A    | 8210-161-7-CEC001-1135-1 | Sueldos a Magisterio G. Corriente  | \$0.00         | \$0.00   | \$0.00      | \$19,553,171.00 | \$0.00       | \$19,553,171.00 |

## Balanza de Comprobación del 01/ene./2024 al 31/mar./2024 Cuentas con saldos y movimientos acumulado. (De la cuenta: 1000 a la 9999)

Usr: Supervisor  
Rep: rptBalanzaComprobacion

Fecha y hora de Impresión | 13/abr./2024  
12:12 a. m.

| Nat. | Cuenta                   | Nombre de la cuenta   | SALDO ANTERIOR |          | MOVIMIENTOS |                 | SALDO ACTUAL |                 |
|------|--------------------------|---|----------------|----------|-------------|-----------------|--------------|-----------------|
|      |                          |   | DEUDOR         | ACREEDOR | DEUDOR      | ACREEDOR        | DEUDOR       | ACREEDOR        |
| A    | 8210-161-7-CEC001-1211-1 | Honorarios asimilables a salarios G. Corriente  | \$0.00         | \$0.00   | \$0.00      | \$424,309.00    | \$0.00       | \$424,309.00    |
| A    | 8210-161-7-CEC001-1312-1 | Prima Quinquenal a Trabajadores G. Corriente  | \$0.00         | \$0.00   | \$0.00      | \$13,213,770.50 | \$0.00       | \$13,213,770.50 |
| A    | 8210-161-7-CEC001-1313-1 | Prima Quinquenal al Magisterio G. Corriente   | \$0.00         | \$0.00   | \$0.00      | \$9,301,775.00  | \$0.00       | \$9,301,775.00  |
| A    | 8210-161-7-CEC001-1321-1 | Primas de vacaciones, dominical y gratificación de fin de año a Funcionarios G. Corriente | \$0.00         | \$0.00   | \$0.00      | \$3,452,559.50  | \$0.00       | \$3,452,559.50  |
| A    | 8210-161-7-CEC001-1322-1 | Primas de vacaciones, dominical y gratificación de fin de año al Personal G. Corriente    | \$0.00         | \$0.00   | \$0.00      | \$1,084,038.00  | \$0.00       | \$1,084,038.00  |
| A    | 8210-161-7-CEC001-1323-1 | Primas de vacaciones, dominical y gratificación de fin de año a Trabajadores G. Corriente | \$0.00         | \$0.00   | \$0.00      | \$1,601,709.00  | \$0.00       | \$1,601,709.00  |
| A    | 8210-161-7-CEC001-1324-1 | Primas de vacaciones, dominical y gratificación de fin de año al Magisterio G. Corriente  | \$0.00         | \$0.00   | \$0.00      | \$85,771.00     | \$0.00       | \$85,771.00     |
| A    | 8210-161-7-CEC001-1326-1 | Gratificación de fin de año a Funcionarios G. Corriente                                   | \$0.00         | \$0.00   | \$0.00      | \$5,091,708.00  | \$0.00       | \$5,091,708.00  |
| A    | 8210-161-7-CEC001-1327-1 | Gratificación de fin de año al Personal G. Corriente                                      | \$0.00         | \$0.00   | \$0.00      | \$1,537,605.50  | \$0.00       | \$1,537,605.50  |
| A    | 8210-161-7-CEC001-1328-1 | Gratificación de fin de año a Trabajadores G. Corriente                                   | \$0.00         | \$0.00   | \$0.00      | \$3,543,834.00  | \$0.00       | \$3,543,834.00  |
| A    | 8210-161-7-CEC001-1329-1 | Gratificación de fin de año al Magisterio G. Corriente                                    | \$0.00         | \$0.00   | \$0.00      | \$3,984,018.50  | \$0.00       | \$3,984,018.50  |
| A    | 8210-161-7-CEC001-1411-1 | Aportaciones de seguridad social G. Corriente   | \$0.00         | \$0.00   | \$0.00      | \$10,060,194.00 | \$0.00       | \$10,060,194.00 |
| A    | 8210-161-7-CEC001-1421-1 | Aportaciones a fondos de vivienda G. Corriente  | \$0.00         | \$0.00   | \$0.00      | \$13,593,112.00 | \$0.00       | \$13,593,112.00 |
| A    | 8210-161-7-CEC001-1441-1 | Cuotas seguro de vida a Funcionarios G. Corriente   | \$0.00         | \$0.00   | \$0.00      | \$254,745.00    | \$0.00       | \$254,745.00    |
| A    | 8210-161-7-CEC001-1442-1 | Cuotas seguro de vida al Personal G. Corriente  | \$0.00         | \$0.00   | \$0.00      | \$113,220.00    | \$0.00       | \$113,220.00    |
| A    | 8210-161-7-CEC001-1443-1 | Cuotas seguro de vida a Trabajadores G. Corriente   | \$0.00         | \$0.00   | \$0.00      | \$325,628.00    | \$0.00       | \$325,628.00    |
| A    | 8210-161-7-CEC001-1444-1 | Cuotas seguro de vida al Magisterio G. Corriente  | \$0.00         | \$0.00   | \$0.00      | \$277,234.00    | \$0.00       | \$277,234.00    |
| A    | 8210-161-7-CEC001-1511-1 | Cuotas para el fondo de ahorro y fondo de trabajo G. Corriente                            | \$0.00         | \$0.00   | \$0.00      | \$3,740,514.00  | \$0.00       | \$3,740,514.00  |
| A    | 8210-161-7-CEC001-1541-1 | Ayuda para pasajes G. Corriente   | \$0.00         | \$0.00   | \$0.00      | \$502,000.00    | \$0.00       | \$502,000.00    |
| A    | 8210-161-7-CEC001-154F-1 | Prestaciones contractuales a Funcionarios del Sector Educativo G. Corriente               | \$0.00         | \$0.00   | \$0.00      | \$3,616,974.00  | \$0.00       | \$3,616,974.00  |
| A    | 8210-161-7-CEC001-154G-1 | Prestaciones contractuales al Personal del Sector Educativo G. Corriente                  | \$0.00         | \$0.00   | \$0.00      | \$4,910,758.50  | \$0.00       | \$4,910,758.50  |
| A    | 8210-161-7-CEC001-154H-1 | Prestaciones contractuales a Trabajadores del Sector Educativo G. Corriente               | \$0.00         | \$0.00   | \$0.00      | \$14,993,396.00 | \$0.00       | \$14,993,396.00 |
| A    | 8210-161-7-CEC001-154J-1 | Prestaciones contractuales a Magisterio G. Corriente                                      | \$0.00         | \$0.00   | \$0.00      | \$7,730,758.00  | \$0.00       | \$7,730,758.00  |

## Balanza de Comprobación del 01/ene./2024 al 31/mar./2024 Cuentas con saldos y movimientos acumulado. (De la cuenta: 1000 a la 9999)

Usr: Supervisor  
Rep: rptBalanzaComprobacion

Fecha y hora de Impresión | 13/abr./2024 12:12 a. m.

| Nat. | Cuenta                   | Nombre de la cuenta  | SALDO ANTERIOR |          | MOVIMIENTOS |                | SALDO ACTUAL |                |
|------|--------------------------|--|----------------|----------|-------------|----------------|--------------|----------------|
|      |                          |  | DEUDOR         | ACREEDOR | DEUDOR      | ACREEDOR       | DEUDOR       | ACREEDOR       |
| A    | 8210-161-7-CEC001-1591-1 | Cuotas despensa a Funcionarios G. Corriente  | \$0.00         | \$0.00   | \$0.00      | \$1,010,988.00 | \$0.00       | \$1,010,988.00 |
| A    | 8210-161-7-CEC001-1595-1 | Cuotas despensa al Magisterio G. Corriente   | \$0.00         | \$0.00   | \$0.00      | \$54,549.00    | \$0.00       | \$54,549.00    |
| A    | 8210-161-7-CEC001-2111-1 | Materiales, útiles y equipos menores de oficina G. Corriente   | \$0.00         | \$0.00   | \$0.00      | \$12,000.00    | \$0.00       | \$12,000.00    |
| A    | 8210-161-7-CEC001-2211-1 | Productos alimenticios para personas G. Corriente  | \$0.00         | \$0.00   | \$0.00      | \$216,000.00   | \$0.00       | \$216,000.00   |
| A    | 8210-161-7-CEC001-3271-1 | Arrendamiento de activos intangibles G. Corriente  | \$0.00         | \$0.00   | \$0.00      | \$3,300.00     | \$0.00       | \$3,300.00     |
| A    | 8210-161-7-CEC001-3311-1 | Servicios legales, de contabilidad, auditoría y relacionados G. Corriente                                  | \$0.00         | \$0.00   | \$0.00      | \$264,000.00   | \$0.00       | \$264,000.00   |
| A    | 8210-161-7-CEC001-3331-1 | Servicios de consultoría administrativa, procesos, técnica y en tecnologías de la información G. Corriente | \$0.00         | \$0.00   | \$0.00      | \$119,816.00   | \$0.00       | \$119,816.00   |
| A    | 8210-161-7-CEC001-3361-1 | Servicios de apoyo administrativo, fotocopiado e impresión G. Corriente                                    | \$0.00         | \$0.00   | \$0.00      | \$12,000.00    | \$0.00       | \$12,000.00    |
| A    | 8210-161-7-CEC001-3411-1 | Servicios financieros y bancarios G. Corriente   | \$0.00         | \$0.00   | \$0.00      | \$135,980.00   | \$0.00       | \$135,980.00   |
| A    | 8210-161-7-CEC001-3981-1 | Impuesto sobre nóminas y otros que se deriven de una relación laboral G. Corriente                         | \$0.00         | \$0.00   | \$0.00      | \$6,898,269.00 | \$0.00       | \$6,898,269.00 |
| A    | 8210-161-7-EMS001-1131-1 | Sueldos a Funcionarios G. Corriente  | \$0.00         | \$0.00   | \$0.00      | \$9,085,858.00 | \$0.00       | \$9,085,858.00 |
| A    | 8210-161-7-EMS001-1133-1 | Sueldos a Trabajadores G. Corriente  | \$0.00         | \$0.00   | \$0.00      | \$2,923,587.50 | \$0.00       | \$2,923,587.50 |
| A    | 8210-161-7-EMS001-1135-1 | Sueldos a Magisterio G. Corriente  | \$0.00         | \$0.00   | \$0.00      | \$7,207,150.00 | \$0.00       | \$7,207,150.00 |
| A    | 8210-161-7-EMS001-1312-1 | Prima Quinquenal a Trabajadores G. Corriente   | \$0.00         | \$0.00   | \$0.00      | \$127,779.00   | \$0.00       | \$127,779.00   |
| A    | 8210-161-7-EMS001-1313-1 | Prima Quinquenal al Magisterio G. Corriente  | \$0.00         | \$0.00   | \$0.00      | \$1,533,054.50 | \$0.00       | \$1,533,054.50 |
| A    | 8210-161-7-EMS001-1321-1 | Primas de vacaciones, dominical y gratificación de fin de año a Funcionarios G. Corriente                  | \$0.00         | \$0.00   | \$0.00      | \$609,466.50   | \$0.00       | \$609,466.50   |
| A    | 8210-161-7-EMS001-1323-1 | Primas de vacaciones, dominical y gratificación de fin de año a Trabajadores G. Corriente                  | \$0.00         | \$0.00   | \$0.00      | \$99,823.00    | \$0.00       | \$99,823.00    |
| A    | 8210-161-7-EMS001-1324-1 | Primas de vacaciones, dominical y gratificación de fin de año al Magisterio G. Corriente                   | \$0.00         | \$0.00   | \$0.00      | \$473,210.50   | \$0.00       | \$473,210.50   |
| A    | 8210-161-7-EMS001-1326-1 | Gratificación de fin de año a Funcionarios G. Corriente  | \$0.00         | \$0.00   | \$0.00      | \$1,015,773.50 | \$0.00       | \$1,015,773.50 |
| A    | 8210-161-7-EMS001-1328-1 | Gratificación de fin de año a Trabajadores G. Corriente  | \$0.00         | \$0.00   | \$0.00      | \$231,122.50   | \$0.00       | \$231,122.50   |
| A    | 8210-161-7-EMS001-1329-1 | Gratificación de fin de año al Magisterio G. Corriente   | \$0.00         | \$0.00   | \$0.00      | \$859,551.50   | \$0.00       | \$859,551.50   |
| A    | 8210-161-7-EMS001-1421-1 | Aportaciones a fondos de vivienda G. Corriente   | \$0.00         | \$0.00   | \$0.00      | \$6,421,652.00 | \$0.00       | \$6,421,652.00 |
| A    | 8210-161-7-EMS001-1441-1 | Cuotas seguro de vida a Funcionarios G. Corriente  | \$0.00         | \$0.00   | \$0.00      | \$50,327.50    | \$0.00       | \$50,327.50    |

## Balanza de Comprobación del 01/ene./2024 al 31/mar./2024 Cuentas con saldos y movimientos acumulado. (De la cuenta: 1000 a la 9999)

Fecha y 13/abr./2024

hora de Impresión 12:12 a. m.

Usr: Supervisor  
Rep: rptBalanzaComprobacion

| Nat. | Cuenta                   | Nombre de la cuenta  | SALDO ANTERIOR |          | MOVIMIENTOS |                | SALDO ACTUAL |                |
|------|--------------------------|--|----------------|----------|-------------|----------------|--------------|----------------|
|      |                          |  | DEUDOR         | ACREEDOR | DEUDOR      | ACREEDOR       | DEUDOR       | ACREEDOR       |
| A    | 8210-161-7-EMS001-1442-1 | Cuotas seguro de vida al Personal G. Corriente   | \$0.00         | \$0.00   | \$0.00      | \$165,000.00   | \$0.00       | \$165,000.00   |
| A    | 8210-161-7-EMS001-1511-1 | Cuotas para el fondo de ahorro y fondo de trabajo G. Corriente   | \$0.00         | \$0.00   | \$0.00      | \$54,300.00    | \$0.00       | \$54,300.00    |
| A    | 8210-161-7-EMS001-154F-1 | Prestaciones contractuales a Funcionarios del Sector Educativo G. Corriente                                      | \$0.00         | \$0.00   | \$0.00      | \$1,104,009.00 | \$0.00       | \$1,104,009.00 |
| A    | 8210-161-7-EMS001-154H-1 | Prestaciones contractuales a Trabajadores del Sector Educativo G. Corriente                                      | \$0.00         | \$0.00   | \$0.00      | \$1,798,333.50 | \$0.00       | \$1,798,333.50 |
| A    | 8210-161-7-EMS001-154J-1 | Prestaciones contractuales a Magisterio G. Corriente   | \$0.00         | \$0.00   | \$0.00      | \$4,191,379.00 | \$0.00       | \$4,191,379.00 |
| A    | 8210-161-7-EMS001-1593-1 | Cuotas despensa a Trabajadores G. Corriente  | \$0.00         | \$0.00   | \$0.00      | \$125,068.50   | \$0.00       | \$125,068.50   |
| A    | 8210-161-7-EMS001-2111-1 | Materiales, útiles y equipos menores de oficina G. Corriente   | \$0.00         | \$0.00   | \$0.00      | \$200,000.00   | \$0.00       | \$200,000.00   |
| A    | 8210-161-7-EMS001-2141-1 | Materiales, útiles y equipos menores de tecnologías de la información y comunicaciones G. Corriente              | \$0.00         | \$0.00   | \$0.00      | \$119,134.00   | \$0.00       | \$119,134.00   |
| A    | 8210-161-7-EMS001-2611-1 | Combustibles, lubricantes y aditivos G. Corriente  | \$0.00         | \$0.00   | \$0.00      | \$150,000.00   | \$0.00       | \$150,000.00   |
| A    | 8210-161-7-EMS001-2931-1 | Refacciones y accesorios menores de mobiliario y equipo de administración, educacional y recreativo G. Corriente | \$0.00         | \$0.00   | \$0.00      | \$10,000.00    | \$0.00       | \$10,000.00    |
| A    | 8210-161-7-EMS001-2941-1 | Refacciones y accesorios menores de equipo de cómputo y tecnologías de la información G. Corriente               | \$0.00         | \$0.00   | \$0.00      | \$75,000.00    | \$0.00       | \$75,000.00    |
| A    | 8210-161-7-EMS001-2961-1 | Refacciones y accesorios menores de equipo de transporte G. Corriente  | \$0.00         | \$0.00   | \$0.00      | \$120,000.00   | \$0.00       | \$120,000.00   |
| A    | 8210-161-7-EMS001-3131-1 | Agua G. Corriente  | \$0.00         | \$0.00   | \$0.00      | \$78,000.00    | \$0.00       | \$78,000.00    |
| A    | 8210-161-7-EMS001-3221-1 | Arrendamiento de edificios G. Corriente  | \$0.00         | \$0.00   | \$0.00      | \$1,080,000.00 | \$0.00       | \$1,080,000.00 |
| A    | 8210-161-7-EMS001-3231-1 | Arrendamiento de mobiliario y equipo de administración, educacional y recreativo G. Corriente                    | \$0.00         | \$0.00   | \$0.00      | \$198,000.00   | \$0.00       | \$198,000.00   |
| A    | 8210-161-7-EMS001-3311-1 | Servicios legales, de contabilidad, auditoría y relacionados G. Corriente  | \$0.00         | \$0.00   | \$0.00      | \$93,793.00    | \$0.00       | \$93,793.00    |
| A    | 8210-161-7-EMS001-3411-1 | Servicios financieros y bancarios G. Corriente   | \$0.00         | \$0.00   | \$0.00      | \$2,971.00     | \$0.00       | \$2,971.00     |
| A    | 8210-161-7-EMS001-3551-1 | Reparación y mantenimiento de equipo de transporte G. Corriente  | \$0.00         | \$0.00   | \$0.00      | \$60,000.00    | \$0.00       | \$60,000.00    |
| A    | 8210-161-7-EMS001-3921-1 | Impuestos y derechos G. Corriente  | \$0.00         | \$0.00   | \$0.00      | \$12,000.00    | \$0.00       | \$12,000.00    |
| A    | 8210-161-7-EMS001-3981-1 | Impuesto sobre nóminas y otros que se deriven de una relación laboral G. Corriente                               | \$0.00         | \$0.00   | \$0.00      | \$1,287,881.00 | \$0.00       | \$1,287,881.00 |
| A    | 8210-162-1-CEC002-2111-1 | Materiales, útiles y equipos menores de oficina G. Corriente   | \$0.00         | \$0.00   | \$0.00      | \$96,000.00    | \$0.00       | \$96,000.00    |
| A    | 8210-162-1-CEC002-2141-1 | Materiales, útiles y equipos menores de tecnologías de la información y comunicaciones G. Corriente              | \$0.00         | \$0.00   | \$0.00      | \$60,000.00    | \$0.00       | \$60,000.00    |
| A    | 8210-162-1-CEC002-2151-1 | Material impreso e información digital G. Corriente  | \$0.00         | \$0.00   | \$0.00      | \$150,000.00   | \$0.00       | \$150,000.00   |

## Balanza de Comprobación del 01/ene./2024 al 31/mar./2024 Cuentas con saldos y movimientos acumulado. (De la cuenta: 1000 a la 9999)

Usr: Supervisor  
Rep: rptBalanzaComprobacion

Fecha y hora de Impresión | 13/abr./2024 12:12 a. m.

| Nat. | Cuenta                   | Nombre de la cuenta  | SALDO ANTERIOR |          | MOVIMIENTOS |              | SALDO ACTUAL |              |
|------|--------------------------|--|----------------|----------|-------------|--------------|--------------|--------------|
|      |                          |  | DEUDOR         | ACREEDOR | DEUDOR      | ACREEDOR     | DEUDOR       | ACREEDOR     |
| A    | 8210-162-1-CEC002-2211-1 | Productos alimenticios para personas G. Corriente  | \$0.00         | \$0.00   | \$0.00      | \$5,000.00   | \$0.00       | \$5,000.00   |
| A    | 8210-162-1-CEC002-3221-1 | Arrendamiento de edificios G. Corriente  | \$0.00         | \$0.00   | \$0.00      | \$5,000.00   | \$0.00       | \$5,000.00   |
| A    | 8210-162-1-CEC002-3291-1 | Otros arrendamientos G. Corriente  | \$0.00         | \$0.00   | \$0.00      | \$6,000.00   | \$0.00       | \$6,000.00   |
| A    | 8210-162-1-CEC002-3331-1 | Servicios de consultoría administrativa, procesos, técnica y en tecnologías de la información G. Corriente       | \$0.00         | \$0.00   | \$0.00      | \$200,000.00 | \$0.00       | \$200,000.00 |
| A    | 8210-162-1-CEC002-3361-1 | Servicios de apoyo administrativo, fotocopiado e impresión G. Corriente  | \$0.00         | \$0.00   | \$0.00      | \$109,500.00 | \$0.00       | \$109,500.00 |
| A    | 8210-162-1-CEC002-3751-1 | Viáticos en el país G. Corriente   | \$0.00         | \$0.00   | \$0.00      | \$13,000.00  | \$0.00       | \$13,000.00  |
| A    | 8210-162-1-CEC002-3821-1 | Gastos de orden social y cultural G. Corriente   | \$0.00         | \$0.00   | \$0.00      | \$5,500.00   | \$0.00       | \$5,500.00   |
| A    | 8210-162-1-EMS001-2931-1 | Refacciones y accesorios menores de mobiliario y equipo de administración, educacional y recreativo G. Corriente | \$0.00         | \$0.00   | \$0.00      | \$50,000.00  | \$0.00       | \$50,000.00  |
| A    | 8210-162-1-EMS001-3251-1 | Arrendamiento de equipo de transporte G. Corriente   | \$0.00         | \$0.00   | \$0.00      | \$22,000.00  | \$0.00       | \$22,000.00  |
| A    | 8210-162-1-EMS001-3291-1 | Otros arrendamientos G. Corriente  | \$0.00         | \$0.00   | \$0.00      | \$900.00     | \$0.00       | \$900.00     |
| A    | 8210-162-1-EMS001-3361-1 | Servicios de apoyo administrativo, fotocopiado e impresión G. Corriente  | \$0.00         | \$0.00   | \$0.00      | \$13,700.00  | \$0.00       | \$13,700.00  |
| A    | 8210-162-1-EMS001-3751-1 | Viáticos en el país G. Corriente   | \$0.00         | \$0.00   | \$0.00      | \$15,320.00  | \$0.00       | \$15,320.00  |
| A    | 8210-162-1-EMS001-3821-1 | Gastos de orden social y cultural G. Corriente   | \$0.00         | \$0.00   | \$0.00      | \$102,440.00 | \$0.00       | \$102,440.00 |
| A    | 8210-162-1-EMS001-5151-2 | Equipo de cómputo y de tecnología de la información G. Capital   | \$0.00         | \$0.00   | \$0.00      | \$365,000.00 | \$0.00       | \$365,000.00 |
| A    | 8210-162-2-CEC002-2211-1 | Productos alimenticios para personas G. Corriente  | \$0.00         | \$0.00   | \$0.00      | \$12,600.00  | \$0.00       | \$12,600.00  |
| A    | 8210-162-2-CEC002-3291-1 | Otros arrendamientos G. Corriente  | \$0.00         | \$0.00   | \$0.00      | \$5,000.00   | \$0.00       | \$5,000.00   |
| A    | 8210-162-2-CEC002-3331-1 | Servicios de consultoría administrativa, procesos, técnica y en tecnologías de la información G. Corriente       | \$0.00         | \$0.00   | \$0.00      | \$5,000.00   | \$0.00       | \$5,000.00   |
| A    | 8210-162-2-CEC002-3361-1 | Servicios de apoyo administrativo, fotocopiado e impresión G. Corriente  | \$0.00         | \$0.00   | \$0.00      | \$6,000.00   | \$0.00       | \$6,000.00   |
| A    | 8210-162-2-CEC002-3721-1 | Pasajes terrestres G. Corriente  | \$0.00         | \$0.00   | \$0.00      | \$7,000.00   | \$0.00       | \$7,000.00   |
| A    | 8210-162-2-CEC002-3751-1 | Viáticos en el país G. Corriente   | \$0.00         | \$0.00   | \$0.00      | \$3,600.00   | \$0.00       | \$3,600.00   |
| A    | 8210-162-2-CEC002-3821-1 | Gastos de orden social y cultural G. Corriente   | \$0.00         | \$0.00   | \$0.00      | \$10,800.00  | \$0.00       | \$10,800.00  |
| A    | 8210-162-2-EMS001-2171-1 | Materiales y útiles de enseñanza G. Corriente  | \$0.00         | \$0.00   | \$0.00      | \$7,600.00   | \$0.00       | \$7,600.00   |
| A    | 8210-162-2-EMS001-2211-1 | Productos alimenticios para personas G. Corriente  | \$0.00         | \$0.00   | \$0.00      | \$14,000.00  | \$0.00       | \$14,000.00  |

## Balanza de Comprobación del 01/ene./2024 al 31/mar./2024 Cuentas con saldos y movimientos acumulado. (De la cuenta: 1000 a la 9999)

Usr: Supervisor  
Rep: rptBalanzaComprobacion

Fecha y hora de Impresión | 13/abr./2024  
12:12 a. m.

| Nat. | Cuenta                   | Nombre de la cuenta  | SALDO ANTERIOR |          | MOVIMIENTOS |              | SALDO ACTUAL |              |
|------|--------------------------|--|----------------|----------|-------------|--------------|--------------|--------------|
|      |                          |  | DEUDOR         | ACREEDOR | DEUDOR      | ACREEDOR     | DEUDOR       | ACREEDOR     |
| A    | 8210-162-2-EMS001-2711-1 | Vestuario y uniformes G. Corriente   | \$0.00         | \$0.00   | \$0.00      | \$3,000.00   | \$0.00       | \$3,000.00   |
| A    | 8210-162-2-EMS001-2931-1 | Refacciones y accesorios menores de mobiliario y equipo de administración, educacional y recreativo G. Corriente | \$0.00         | \$0.00   | \$0.00      | \$8,000.00   | \$0.00       | \$8,000.00   |
| A    | 8210-162-2-EMS001-3291-1 | Otros arrendamientos G. Corriente  | \$0.00         | \$0.00   | \$0.00      | \$6,000.00   | \$0.00       | \$6,000.00   |
| A    | 8210-162-2-EMS001-3361-1 | Servicios de apoyo administrativo, fotocopiado e impresión G. Corriente  | \$0.00         | \$0.00   | \$0.00      | \$2,000.00   | \$0.00       | \$2,000.00   |
| A    | 8210-162-2-EMS001-3711-1 | Pasajes aéreos G. Corriente  | \$0.00         | \$0.00   | \$0.00      | \$5,000.00   | \$0.00       | \$5,000.00   |
| A    | 8210-162-2-EMS001-3751-1 | Viáticos en el país G. Corriente   | \$0.00         | \$0.00   | \$0.00      | \$22,400.00  | \$0.00       | \$22,400.00  |
| A    | 8210-162-2-EMS001-3821-1 | Gastos de orden social y cultural G. Corriente   | \$0.00         | \$0.00   | \$0.00      | \$13,000.00  | \$0.00       | \$13,000.00  |
| A    | 8210-162-3-CEC002-2141-1 | Materiales, útiles y equipos menores de tecnologías de la información y comunicaciones G. Corriente              | \$0.00         | \$0.00   | \$0.00      | \$12,500.00  | \$0.00       | \$12,500.00  |
| A    | 8210-162-3-CEC002-2211-1 | Productos alimenticios para personas G. Corriente  | \$0.00         | \$0.00   | \$0.00      | \$153,000.00 | \$0.00       | \$153,000.00 |
| A    | 8210-162-3-CEC002-3221-1 | Arrendamiento de edificios G. Corriente  | \$0.00         | \$0.00   | \$0.00      | \$50,000.00  | \$0.00       | \$50,000.00  |
| A    | 8210-162-3-CEC002-3291-1 | Otros arrendamientos G. Corriente  | \$0.00         | \$0.00   | \$0.00      | \$28,000.00  | \$0.00       | \$28,000.00  |
| A    | 8210-162-3-CEC002-3341-1 | Servicios de capacitación G. Corriente   | \$0.00         | \$0.00   | \$0.00      | \$30,000.00  | \$0.00       | \$30,000.00  |
| A    | 8210-162-3-CEC002-3361-1 | Servicios de apoyo administrativo, fotocopiado e impresión G. Corriente  | \$0.00         | \$0.00   | \$0.00      | \$47,000.00  | \$0.00       | \$47,000.00  |
| A    | 8210-162-3-CEC002-3751-1 | Viáticos en el país G. Corriente   | \$0.00         | \$0.00   | \$0.00      | \$39,500.00  | \$0.00       | \$39,500.00  |
| A    | 8210-162-3-EMS001-2111-1 | Materiales, útiles y equipos menores de oficina G. Corriente   | \$0.00         | \$0.00   | \$0.00      | \$2,000.00   | \$0.00       | \$2,000.00   |
| A    | 8210-162-3-EMS001-2211-1 | Productos alimenticios para personas G. Corriente  | \$0.00         | \$0.00   | \$0.00      | \$44,000.00  | \$0.00       | \$44,000.00  |
| A    | 8210-162-3-EMS001-2231-1 | Utensilios para el servicio de alimentación G. Corriente   | \$0.00         | \$0.00   | \$0.00      | \$12,000.00  | \$0.00       | \$12,000.00  |
| A    | 8210-162-3-EMS001-3361-1 | Servicios de apoyo administrativo, fotocopiado e impresión G. Corriente  | \$0.00         | \$0.00   | \$0.00      | \$4,500.00   | \$0.00       | \$4,500.00   |
| A    | 8210-162-3-EMS001-3751-1 | Viáticos en el país G. Corriente   | \$0.00         | \$0.00   | \$0.00      | \$2,500.00   | \$0.00       | \$2,500.00   |
| A    | 8210-162-3-EMS001-3821-1 | Gastos de orden social y cultural G. Corriente   | \$0.00         | \$0.00   | \$0.00      | \$17,500.00  | \$0.00       | \$17,500.00  |
| A    | 8210-162-4-CEC003-2171-1 | Materiales y útiles de enseñanza G. Corriente  | \$0.00         | \$0.00   | \$0.00      | \$300,000.00 | \$0.00       | \$300,000.00 |
| A    | 8210-162-4-CEC003-2461-1 | Material eléctrico y electrónico G. Corriente  | \$0.00         | \$0.00   | \$0.00      | \$55,000.00  | \$0.00       | \$55,000.00  |
| A    | 8210-162-4-CEC003-2491-1 | Otros materiales y artículos de construcción y reparación G. Corriente   | \$0.00         | \$0.00   | \$0.00      | \$160,000.00 | \$0.00       | \$160,000.00 |

## Balanza de Comprobación del 01/ene./2024 al 31/mar./2024 Cuentas con saldos y movimientos acumulado. (De la cuenta: 1000 a la 9999)

Utr: Supervisor  
Rep: rptBalanzaComprobacion

Fecha y hora de Impresión | 13/abr./2024  
12:12 a. m.

| Nat. | Cuenta                   | Nombre de la cuenta   | SALDO ANTERIOR |          | MOVIMIENTOS |                | SALDO ACTUAL |                |
|------|--------------------------|---|----------------|----------|-------------|----------------|--------------|----------------|
|      |                          |   | DEUDOR         | ACREEDOR | DEUDOR      | ACREEDOR       | DEUDOR       | ACREEDOR       |
| A    | 8210-162-4-CEC003-2991-1 | Refacciones y accesorios menores otros bienes muebles G. Corriente  | \$0.00         | \$0.00   | \$0.00      | \$110,000.00   | \$0.00       | \$110,000.00   |
| A    | 8210-162-4-CEC003-3511-1 | Conservación y mantenimiento menor de inmuebles G. Corriente  | \$0.00         | \$0.00   | \$0.00      | \$380,000.00   | \$0.00       | \$380,000.00   |
| A    | 8210-162-4-CEC003-3521-1 | Instalación, reparación y mantenimiento de mobiliario y equipo de administración, educacional y recreativo G. Corriente | \$0.00         | \$0.00   | \$0.00      | \$140,000.00   | \$0.00       | \$140,000.00   |
| A    | 8210-162-4-CEC003-3611-1 | Difusión por radio, televisión y otros medios de mensajes sobre programas y actividades gubernamentales G. Corriente    | \$0.00         | \$0.00   | \$0.00      | \$55,000.00    | \$0.00       | \$55,000.00    |
| A    | 8210-162-4-CEC005-2461-1 | Material eléctrico y electrónico G. Corriente   | \$0.00         | \$0.00   | \$0.00      | \$30,000.00    | \$0.00       | \$30,000.00    |
| A    | 8210-162-4-CEC005-2561-1 | Fibras sintéticas, hules, plásticos y derivados G. Corriente  | \$0.00         | \$0.00   | \$0.00      | \$50,000.00    | \$0.00       | \$50,000.00    |
| A    | 8210-162-4-CEC005-2911-1 | Herramientas menores G. Corriente   | \$0.00         | \$0.00   | \$0.00      | \$30,000.00    | \$0.00       | \$30,000.00    |
| A    | 8210-162-4-CEC005-2941-1 | Refacciones y accesorios menores de equipo de cómputo y tecnologías de la información G. Corriente                      | \$0.00         | \$0.00   | \$0.00      | \$120,000.00   | \$0.00       | \$120,000.00   |
| A    | 8210-162-4-CEC005-3171-1 | Servicios de acceso de Internet, redes y procesamiento de información G. Corriente                                      | \$0.00         | \$0.00   | \$0.00      | \$150,000.00   | \$0.00       | \$150,000.00   |
| A    | 8210-162-4-CEC005-3341-1 | Servicios de capacitación G. Corriente  | \$0.00         | \$0.00   | \$0.00      | \$30,000.00    | \$0.00       | \$30,000.00    |
| A    | 8210-162-4-CEC005-5151-2 | Equipo de cómputo y de tecnología de la información G. Capital  | \$0.00         | \$0.00   | \$0.00      | \$78,000.00    | \$0.00       | \$78,000.00    |
| A    | 8210-162-4-CEC005-5911-2 | Software G. Capital   | \$0.00         | \$0.00   | \$0.00      | \$1,800,000.00 | \$0.00       | \$1,800,000.00 |
| A    | 8210-162-4-CEC005-5971-2 | LICENCIAS INFORMÁTICAS E INTELECTUALES G. Capital   | \$0.00         | \$0.00   | \$0.00      | \$100,000.00   | \$0.00       | \$100,000.00   |
| A    | 8210-162-4-EMS001-2171-1 | Materiales y útiles de enseñanza G. Corriente   | \$0.00         | \$0.00   | \$0.00      | \$36,000.00    | \$0.00       | \$36,000.00    |
| A    | 8210-162-4-EMS001-2461-1 | Material eléctrico y electrónico G. Corriente   | \$0.00         | \$0.00   | \$0.00      | \$35,000.00    | \$0.00       | \$35,000.00    |
| A    | 8210-162-4-EMS001-2561-1 | Fibras sintéticas, hules, plásticos y derivados G. Corriente  | \$0.00         | \$0.00   | \$0.00      | \$55,000.00    | \$0.00       | \$55,000.00    |
| A    | 8210-162-4-EMS001-2911-1 | Herramientas menores G. Corriente   | \$0.00         | \$0.00   | \$0.00      | \$25,000.00    | \$0.00       | \$25,000.00    |
| A    | 8210-162-4-EMS001-2941-1 | Refacciones y accesorios menores de equipo de cómputo y tecnologías de la información G. Corriente                      | \$0.00         | \$0.00   | \$0.00      | \$75,000.00    | \$0.00       | \$75,000.00    |
| A    | 8210-162-4-EMS001-2991-1 | Refacciones y accesorios menores otros bienes muebles G. Corriente  | \$0.00         | \$0.00   | \$0.00      | \$24,000.00    | \$0.00       | \$24,000.00    |
| A    | 8210-162-4-EMS001-3511-1 | Conservación y mantenimiento menor de inmuebles G. Corriente  | \$0.00         | \$0.00   | \$0.00      | \$50,000.00    | \$0.00       | \$50,000.00    |
| A    | 8210-162-4-EMS001-3521-1 | Instalación, reparación y mantenimiento de mobiliario y equipo de administración, educacional y recreativo G. Corriente | \$0.00         | \$0.00   | \$0.00      | \$90,000.00    | \$0.00       | \$90,000.00    |
| A    | 8210-162-4-EMS001-5151-2 | Equipo de cómputo y de tecnología de la información G. Capital  | \$0.00         | \$0.00   | \$0.00      | \$39,940.00    | \$0.00       | \$39,940.00    |
| A    | 8210-162-4-EMS001-5911-2 | Software G. Capital   | \$0.00         | \$0.00   | \$0.00      | \$700,000.00   | \$0.00       | \$700,000.00   |

## Balanza de Comprobación del 01/ene./2024 al 31/mar./2024 Cuentas con saldos y movimientos acumulado. (De la cuenta: 1000 a la 9999)

Usr: Supervisor  
Rep: rptBalanzaComprobacion

Fecha y hora de Impresión | 13/abr./2024 | 12:12 a. m.

| Nat. | Cuenta                   | Nombre de la cuenta  | SALDO ANTERIOR |          | MOVIMIENTOS |              | SALDO ACTUAL |              |
|------|--------------------------|--|----------------|----------|-------------|--------------|--------------|--------------|
|      |                          |  | DEUDOR         | ACREEDOR | DEUDOR      | ACREEDOR     | DEUDOR       | ACREEDOR     |
| A    | 8210-162-5-CEC002-2111-1 | Materiales, útiles y equipos menores de oficina G. Corriente   | \$0.00         | \$0.00   | \$0.00      | \$2,100.00   | \$0.00       | \$2,100.00   |
| A    | 8210-162-5-CEC002-2171-1 | Materiales y útiles de enseñanza G. Corriente  | \$0.00         | \$0.00   | \$0.00      | \$70,000.00  | \$0.00       | \$70,000.00  |
| A    | 8210-162-5-CEC002-2211-1 | Productos alimenticios para personas G. Corriente  | \$0.00         | \$0.00   | \$0.00      | \$15,000.00  | \$0.00       | \$15,000.00  |
| A    | 8210-162-5-CEC002-2491-1 | Otros materiales y artículos de construcción y reparación G. Corriente   | \$0.00         | \$0.00   | \$0.00      | \$2,000.00   | \$0.00       | \$2,000.00   |
| A    | 8210-162-5-CEC002-2551-1 | Materiales, accesorios y suministros de laboratorio G. Corriente   | \$0.00         | \$0.00   | \$0.00      | \$80,000.00  | \$0.00       | \$80,000.00  |
| A    | 8210-162-5-CEC002-2561-1 | Fibras sintéticas, hules, plásticos y derivados G. Corriente   | \$0.00         | \$0.00   | \$0.00      | \$39,000.00  | \$0.00       | \$39,000.00  |
| A    | 8210-162-5-CEC002-2711-1 | Vestuario y uniformes G. Corriente   | \$0.00         | \$0.00   | \$0.00      | \$60,000.00  | \$0.00       | \$60,000.00  |
| A    | 8210-162-5-CEC002-2731-1 | Artículos deportivos G. Corriente  | \$0.00         | \$0.00   | \$0.00      | \$12,500.00  | \$0.00       | \$12,500.00  |
| A    | 8210-162-5-CEC002-2931-1 | Refacciones y accesorios menores de mobiliario y equipo de administración, educacional y recreativo G. Corriente | \$0.00         | \$0.00   | \$0.00      | \$78,000.00  | \$0.00       | \$78,000.00  |
| A    | 8210-162-5-CEC002-3251-1 | Arrendamiento de equipo de transporte G. Corriente   | \$0.00         | \$0.00   | \$0.00      | \$271,900.00 | \$0.00       | \$271,900.00 |
| A    | 8210-162-5-CEC002-3291-1 | Otros arrendamientos G. Corriente  | \$0.00         | \$0.00   | \$0.00      | \$13,000.00  | \$0.00       | \$13,000.00  |
| A    | 8210-162-5-CEC002-3361-1 | Servicios de apoyo administrativo, fotocopiado e impresión G. Corriente  | \$0.00         | \$0.00   | \$0.00      | \$9,900.00   | \$0.00       | \$9,900.00   |
| A    | 8210-162-5-CEC002-3391-1 | Servicios profesionales, científicos y técnicos integrales G. Corriente  | \$0.00         | \$0.00   | \$0.00      | \$15,000.00  | \$0.00       | \$15,000.00  |
| A    | 8210-162-5-CEC002-3751-1 | Viáticos en el país G. Corriente   | \$0.00         | \$0.00   | \$0.00      | \$127,000.00 | \$0.00       | \$127,000.00 |
| A    | 8210-162-5-CEC002-3821-1 | Gastos de orden social y cultural G. Corriente   | \$0.00         | \$0.00   | \$0.00      | \$398,600.00 | \$0.00       | \$398,600.00 |
| A    | 8210-162-5-CEC004-2111-1 | Materiales, útiles y equipos menores de oficina G. Corriente   | \$0.00         | \$0.00   | \$0.00      | \$5,000.00   | \$0.00       | \$5,000.00   |
| A    | 8210-162-5-CEC004-2711-1 | Vestuario y uniformes G. Corriente   | \$0.00         | \$0.00   | \$0.00      | \$4,000.00   | \$0.00       | \$4,000.00   |
| A    | 8210-162-5-CEC004-3251-1 | Arrendamiento de equipo de transporte G. Corriente   | \$0.00         | \$0.00   | \$0.00      | \$50,000.00  | \$0.00       | \$50,000.00  |
| A    | 8210-162-5-CEC004-3361-1 | Servicios de apoyo administrativo, fotocopiado e impresión G. Corriente  | \$0.00         | \$0.00   | \$0.00      | \$2,500.00   | \$0.00       | \$2,500.00   |
| A    | 8210-162-5-CEC004-3391-1 | Servicios profesionales, científicos y técnicos integrales G. Corriente  | \$0.00         | \$0.00   | \$0.00      | \$5,000.00   | \$0.00       | \$5,000.00   |
| A    | 8210-162-5-CEC004-3751-1 | Viáticos en el país G. Corriente   | \$0.00         | \$0.00   | \$0.00      | \$50,000.00  | \$0.00       | \$50,000.00  |
| A    | 8210-162-5-CEC004-3821-1 | Gastos de orden social y cultural G. Corriente   | \$0.00         | \$0.00   | \$0.00      | \$91,500.00  | \$0.00       | \$91,500.00  |
| A    | 8210-162-5-EMS001-2171-1 | Materiales y útiles de enseñanza G. Corriente  | \$0.00         | \$0.00   | \$0.00      | \$6,000.00   | \$0.00       | \$6,000.00   |

## Balanza de Comprobación del 01/ene./2024 al 31/mar./2024 Cuentas con saldos y movimientos acumulado. (De la cuenta: 1000 a la 9999)

Usr: Supervisor  
Rep: rptBalanzaComprobacion

Fecha y hora de Impresión | 13/abr./2024  
12:12 a. m.

| Nat. | Cuenta                   | Nombre de la cuenta   | SALDO ANTERIOR |          | MOVIMIENTOS |              | SALDO ACTUAL |              |
|------|--------------------------|---|----------------|----------|-------------|--------------|--------------|--------------|
|      |                          |   | DEUDOR         | ACREEDOR | DEUDOR      | ACREEDOR     | DEUDOR       | ACREEDOR     |
| A    | 8210-162-5-EMS001-2211-1 | Productos alimenticios para personas G. Corriente   | \$0.00         | \$0.00   | \$0.00      | \$4,000.00   | \$0.00       | \$4,000.00   |
| A    | 8210-162-5-EMS001-3291-1 | Otros arrendamientos G. Corriente   | \$0.00         | \$0.00   | \$0.00      | \$3,000.00   | \$0.00       | \$3,000.00   |
| A    | 8210-162-5-EMS001-3361-1 | Servicios de apoyo administrativo, fotocopiado e impresión G. Corriente                             | \$0.00         | \$0.00   | \$0.00      | \$4,200.00   | \$0.00       | \$4,200.00   |
| A    | 8210-162-5-EMS001-3821-1 | Gastos de orden social y cultural G. Corriente  | \$0.00         | \$0.00   | \$0.00      | \$50,000.00  | \$0.00       | \$50,000.00  |
| A    | 8210-162-6-CEC002-2211-1 | Productos alimenticios para personas G. Corriente   | \$0.00         | \$0.00   | \$0.00      | \$1,000.00   | \$0.00       | \$1,000.00   |
| A    | 8210-162-6-CEC002-3751-1 | Viáticos en el país G. Corriente  | \$0.00         | \$0.00   | \$0.00      | \$5,000.00   | \$0.00       | \$5,000.00   |
| A    | 8210-162-6-CEC004-2211-1 | Productos alimenticios para personas G. Corriente   | \$0.00         | \$0.00   | \$0.00      | \$4,500.00   | \$0.00       | \$4,500.00   |
| A    | 8210-162-6-CEC004-2711-1 | Vestuario y uniformes G. Corriente  | \$0.00         | \$0.00   | \$0.00      | \$8,000.00   | \$0.00       | \$8,000.00   |
| A    | 8210-162-6-CEC004-2991-1 | Refacciones y accesorios menores otros bienes muebles G. Corriente                                  | \$0.00         | \$0.00   | \$0.00      | \$5,000.00   | \$0.00       | \$5,000.00   |
| A    | 8210-162-6-CEC004-3251-1 | Arrendamiento de equipo de transporte G. Corriente  | \$0.00         | \$0.00   | \$0.00      | \$134,580.00 | \$0.00       | \$134,580.00 |
| A    | 8210-162-6-CEC004-3291-1 | Otros arrendamientos G. Corriente   | \$0.00         | \$0.00   | \$0.00      | \$11,000.00  | \$0.00       | \$11,000.00  |
| A    | 8210-162-6-CEC004-3341-1 | Servicios de capacitación G. Corriente  | \$0.00         | \$0.00   | \$0.00      | \$29,000.00  | \$0.00       | \$29,000.00  |
| A    | 8210-162-6-CEC004-3361-1 | Servicios de apoyo administrativo, fotocopiado e impresión G. Corriente                             | \$0.00         | \$0.00   | \$0.00      | \$115,000.00 | \$0.00       | \$115,000.00 |
| A    | 8210-162-6-CEC004-3651-1 | SERVICIOS DE LA INDUSTRIA FÍLMICA, DEL SONIDO Y DEL VIDEO G. Corriente                              | \$0.00         | \$0.00   | \$0.00      | \$10,000.00  | \$0.00       | \$10,000.00  |
| A    | 8210-162-6-CEC004-3751-1 | Viáticos en el país G. Corriente  | \$0.00         | \$0.00   | \$0.00      | \$79,820.00  | \$0.00       | \$79,820.00  |
| A    | 8210-162-6-CEC004-3821-1 | Gastos de orden social y cultural G. Corriente  | \$0.00         | \$0.00   | \$0.00      | \$295,100.00 | \$0.00       | \$295,100.00 |
| A    | 8210-162-6-EMS001-3361-1 | Servicios de apoyo administrativo, fotocopiado e impresión G. Corriente                             | \$0.00         | \$0.00   | \$0.00      | \$25,000.00  | \$0.00       | \$25,000.00  |
| A    | 8210-162-7-CEC001-2111-1 | Materiales, útiles y equipos menores de oficina G. Corriente  | \$0.00         | \$0.00   | \$0.00      | \$542,200.00 | \$0.00       | \$542,200.00 |
| A    | 8210-162-7-CEC001-2141-1 | Materiales, útiles y equipos menores de tecnologías de la información y comunicaciones G. Corriente | \$0.00         | \$0.00   | \$0.00      | \$450,000.00 | \$0.00       | \$450,000.00 |
| A    | 8210-162-7-CEC001-2161-1 | Material de limpieza G. Corriente   | \$0.00         | \$0.00   | \$0.00      | \$700,000.00 | \$0.00       | \$700,000.00 |
| A    | 8210-162-7-CEC001-2211-1 | Productos alimenticios para personas G. Corriente   | \$0.00         | \$0.00   | \$0.00      | \$25,000.00  | \$0.00       | \$25,000.00  |
| A    | 8210-162-7-CEC001-2611-1 | Combustibles, lubricantes y aditivos G. Corriente   | \$0.00         | \$0.00   | \$0.00      | \$804,000.00 | \$0.00       | \$804,000.00 |
| A    | 8210-162-7-CEC001-2941-1 | Refacciones y accesorios menores de equipo de cómputo y tecnologías de la información G. Corriente  | \$0.00         | \$0.00   | \$0.00      | \$96,000.00  | \$0.00       | \$96,000.00  |

## Balanza de Comprobación del 01/ene./2024 al 31/mar./2024 Cuentas con saldos y movimientos acumulado. (De la cuenta: 1000 a la 9999)

Usr: Supervisor  
Rep: rptBalanzaComprobacion

Fecha y hora de Impresión | 13/abr./2024 12:12 a. m.

| Nat. | Cuenta                   | Nombre de la cuenta  | SALDO ANTERIOR |          | MOVIMIENTOS      |                  | SALDO ACTUAL     |                |
|------|--------------------------|--|----------------|----------|------------------|------------------|------------------|----------------|
|      |                          |  | DEUDOR         | ACREEDOR | DEUDOR           | ACREEDOR         | DEUDOR           | ACREEDOR       |
| A    | 8210-162-7-CEC001-2961-1 | Refacciones y accesorios menores de equipo de transporte G. Corriente                                      | \$0.00         | \$0.00   | \$0.00           | \$180,000.00     | \$0.00           | \$180,000.00   |
| A    | 8210-162-7-CEC001-3111-1 | Energía eléctrica G. Corriente   | \$0.00         | \$0.00   | \$0.00           | \$1,776,811.00   | \$0.00           | \$1,776,811.00 |
| A    | 8210-162-7-CEC001-3231-1 | Arrendamiento de mobiliario y equipo de administración, educacional y recreativo G. Corriente              | \$0.00         | \$0.00   | \$0.00           | \$540,000.00     | \$0.00           | \$540,000.00   |
| A    | 8210-162-7-CEC001-3311-1 | Servicios legales, de contabilidad, auditoría y relacionados G. Corriente                                  | \$0.00         | \$0.00   | \$0.00           | \$60,000.00      | \$0.00           | \$60,000.00    |
| A    | 8210-162-7-CEC001-3331-1 | Servicios de consultoría administrativa, procesos, técnica y en tecnologías de la información G. Corriente | \$0.00         | \$0.00   | \$0.00           | \$66,000.00      | \$0.00           | \$66,000.00    |
| A    | 8210-162-7-CEC001-3341-1 | Servicios de capacitación G. Corriente   | \$0.00         | \$0.00   | \$0.00           | \$70,000.00      | \$0.00           | \$70,000.00    |
| A    | 8210-162-7-CEC001-3411-1 | Servicios financieros y bancarios G. Corriente   | \$0.00         | \$0.00   | \$0.00           | \$10,163.00      | \$0.00           | \$10,163.00    |
| A    | 8210-162-7-CEC001-3451-1 | Seguro de bienes patrimoniales G. Corriente  | \$0.00         | \$0.00   | \$0.00           | \$150,000.00     | \$0.00           | \$150,000.00   |
| A    | 8210-162-7-CEC001-3551-1 | Reparación y mantenimiento de equipo de transporte G. Corriente  | \$0.00         | \$0.00   | \$0.00           | \$60,000.00      | \$0.00           | \$60,000.00    |
| A    | 8210-162-7-CEC001-3721-1 | Pasajes terrestres G. Corriente  | \$0.00         | \$0.00   | \$0.00           | \$27,500.00      | \$0.00           | \$27,500.00    |
| A    | 8210-162-7-CEC001-3751-1 | Viáticos en el país G. Corriente   | \$0.00         | \$0.00   | \$0.00           | \$160,350.00     | \$0.00           | \$160,350.00   |
| A    | 8210-162-7-CEC001-3921-1 | Impuestos y derechos G. Corriente  | \$0.00         | \$0.00   | \$0.00           | \$24,000.00      | \$0.00           | \$24,000.00    |
| A    | 8210-162-7-EMS001-3451-1 | Seguro de bienes patrimoniales G. Corriente  | \$0.00         | \$0.00   | \$0.00           | \$45,000.00      | \$0.00           | \$45,000.00    |
| D    | 8220                     | PRESUPUESTO DE EGRESOS POR EJERCER   | \$0.00         | \$0.00   | \$617,652,756.73 | \$130,438,469.73 | \$487,214,287.00 | \$0.00         |
| D    | 8220-151-3-EMS001-3341-1 | Servicios de capacitación G. Corriente   | \$0.00         | \$0.00   | \$580,000.00     | \$290,000.00     | \$290,000.00     | \$0.00         |
| D    | 8220-151-7-CEC001-1131-1 | Sueldos a Funcionarios G. Corriente  | \$0.00         | \$0.00   | \$35,677,624.00  | \$5,899,894.39   | \$29,777,729.61  | \$0.00         |
| D    | 8220-151-7-CEC001-1132-1 | Sueldos al Personal G. Corriente   | \$0.00         | \$0.00   | \$11,993,319.00  | \$1,780,189.00   | \$10,213,130.00  | \$0.00         |
| D    | 8220-151-7-CEC001-1133-1 | Sueldos a Trabajadores G. Corriente  | \$0.00         | \$0.00   | \$28,417,988.50  | \$4,999,225.42   | \$23,418,763.08  | \$0.00         |
| D    | 8220-151-7-CEC001-1135-1 | Sueldos a Magisterio G. Corriente  | \$0.00         | \$0.00   | \$41,616,911.50  | \$7,614,694.66   | \$34,002,216.84  | \$0.00         |
| D    | 8220-151-7-CEC001-1312-1 | Prima Quinquenal a Trabajadores G. Corriente   | \$0.00         | \$0.00   | \$6,257,282.00   | \$1,588,196.49   | \$4,669,085.51   | \$0.00         |
| D    | 8220-151-7-CEC001-1313-1 | Prima Quinquenal al Magisterio G. Corriente  | \$0.00         | \$0.00   | \$8,639,663.00   | \$2,079,721.50   | \$6,559,941.50   | \$0.00         |
| D    | 8220-151-7-CEC001-1321-1 | Primas de vacaciones, dominical y gratificación de fin de año a Funcionarios G. Corriente                  | \$0.00         | \$0.00   | \$2,378,506.00   | \$1,133,155.00   | \$1,245,351.00   | \$0.00         |
| D    | 8220-151-7-CEC001-1322-1 | Primas de vacaciones, dominical y gratificación de fin de año al Personal G. Corriente                     | \$0.00         | \$0.00   | \$880,754.00     | \$440,377.00     | \$440,377.00     | \$0.00         |

## Balanza de Comprobación del 01/ene./2024 al 31/mar./2024 Cuentas con saldos y movimientos acumulado. (De la cuenta: 1000 a la 9999)

Usr: Supervisor  
Rep: rptBalanzaComprobacion

Fecha y hora de Impresión | 13/abr./2024 | 12:12 a. m.

| Nat. | Cuenta                   | Nombre de la cuenta   | SALDO ANTERIOR |          | MOVIMIENTOS     |                 | SALDO ACTUAL    |          |
|------|--------------------------|---|----------------|----------|-----------------|-----------------|-----------------|----------|
|      |                          |   | DEUDOR         | ACREEDOR | DEUDOR          | ACREEDOR        | DEUDOR          | ACREEDOR |
| D    | 8220-151-7-CEC001-1323-1 | Primas de vacaciones, dominical y gratificación de fin de año a Trabajadores G. Corriente | \$0.00         | \$0.00   | \$2,230,481.00  | \$1,041,461.50  | \$1,189,019.50  | \$0.00   |
| D    | 8220-151-7-CEC001-1324-1 | Primas de vacaciones, dominical y gratificación de fin de año al Magisterio G. Corriente  | \$0.00         | \$0.00   | \$3,451,640.50  | \$1,691,524.00  | \$1,760,116.50  | \$0.00   |
| D    | 8220-151-7-CEC001-1326-1 | Gratificación de fin de año a Funcionarios G. Corriente                                   | \$0.00         | \$0.00   | \$3,964,178.50  | \$0.00          | \$3,964,178.50  | \$0.00   |
| D    | 8220-151-7-CEC001-1327-1 | Gratificación de fin de año al Personal G. Corriente                                      | \$0.00         | \$0.00   | \$1,737,048.50  | \$0.00          | \$1,737,048.50  | \$0.00   |
| D    | 8220-151-7-CEC001-1328-1 | Gratificación de fin de año a Trabajadores G. Corriente                                   | \$0.00         | \$0.00   | \$3,448,346.00  | \$0.00          | \$3,448,346.00  | \$0.00   |
| D    | 8220-151-7-CEC001-1329-1 | Gratificación de fin de año al Magisterio G. Corriente                                    | \$0.00         | \$0.00   | \$5,584,058.50  | \$0.00          | \$5,584,058.50  | \$0.00   |
| D    | 8220-151-7-CEC001-1411-1 | Aportaciones de seguridad social G. Corriente   | \$0.00         | \$0.00   | \$49,321,243.00 | \$16,899,102.74 | \$32,422,140.26 | \$0.00   |
| D    | 8220-151-7-CEC001-1421-1 | Aportaciones a fondos de vivienda G. Corriente  | \$0.00         | \$0.00   | \$7,813,877.50  | \$5,886,091.26  | \$1,927,786.24  | \$0.00   |
| D    | 8220-151-7-CEC001-1442-1 | Cuotas seguro de vida al Personal G. Corriente  | \$0.00         | \$0.00   | \$113,220.00    | \$0.00          | \$113,220.00    | \$0.00   |
| D    | 8220-151-7-CEC001-1443-1 | Cuotas seguro de vida a Trabajadores G. Corriente   | \$0.00         | \$0.00   | \$573,767.50    | \$0.00          | \$573,767.50    | \$0.00   |
| D    | 8220-151-7-CEC001-1444-1 | Cuotas seguro de vida al Magisterio G. Corriente  | \$0.00         | \$0.00   | \$707,480.50    | \$0.00          | \$707,480.50    | \$0.00   |
| D    | 8220-151-7-CEC001-154F-1 | Prestaciones contractuales a Funcionarios del Sector Educativo G. Corriente               | \$0.00         | \$0.00   | \$1,268,533.50  | \$226,630.00    | \$1,041,903.50  | \$0.00   |
| D    | 8220-151-7-CEC001-154G-1 | Prestaciones contractuales al Personal del Sector Educativo G. Corriente                  | \$0.00         | \$0.00   | \$2,568,478.50  | \$61,543.04     | \$2,506,935.46  | \$0.00   |
| D    | 8220-151-7-CEC001-154H-1 | Prestaciones contractuales a Trabajadores del Sector Educativo G. Corriente               | \$0.00         | \$0.00   | \$6,603,737.50  | \$256,149.09    | \$6,347,588.41  | \$0.00   |
| D    | 8220-151-7-CEC001-154J-1 | Prestaciones contractuales a Magisterio G. Corriente                                      | \$0.00         | \$0.00   | \$11,501,007.00 | \$559,616.87    | \$10,941,390.13 | \$0.00   |
| D    | 8220-151-7-CEC001-1592-1 | Cuotas despensa al Personal G. Corriente  | \$0.00         | \$0.00   | \$1,326,456.00  | \$205,240.50    | \$1,121,215.50  | \$0.00   |
| D    | 8220-151-7-CEC001-1593-1 | Cuotas despensa a Trabajadores G. Corriente   | \$0.00         | \$0.00   | \$4,522,993.50  | \$775,272.80    | \$3,747,720.70  | \$0.00   |
| D    | 8220-151-7-CEC001-1595-1 | Cuotas despensa al Magisterio G. Corriente  | \$0.00         | \$0.00   | \$3,311,204.50  | \$456,219.74    | \$2,854,984.76  | \$0.00   |
| D    | 8220-151-7-CEC001-3111-1 | Energía eléctrica G. Corriente  | \$0.00         | \$0.00   | \$892,729.00    | \$480,312.00    | \$412,417.00    | \$0.00   |
| D    | 8220-151-7-CEC001-3141-1 | Telefonía tradicional G. Corriente  | \$0.00         | \$0.00   | \$260,524.00    | \$0.00          | \$260,524.00    | \$0.00   |
| D    | 8220-151-7-CEC001-3171-1 | Servicios de acceso de Internet, redes y procesamiento de información G. Corriente        | \$0.00         | \$0.00   | \$1,187,107.00  | \$0.00          | \$1,187,107.00  | \$0.00   |
| D    | 8220-151-7-CEC001-3381-1 | Servicios de vigilancia G. Corriente  | \$0.00         | \$0.00   | \$9,368,581.00  | \$981,362.12    | \$8,387,218.88  | \$0.00   |
| D    | 8220-151-7-EMS001-1131-1 | Sueldos a Funcionarios G. Corriente   | \$0.00         | \$0.00   | \$7,765,826.00  | \$1,307,304.77  | \$6,458,521.23  | \$0.00   |

## Balanza de Comprobación del 01/ene./2024 al 31/mar./2024 Cuentas con saldos y movimientos acumulado. (De la cuenta: 1000 a la 9999)

Usr: Supervisor  
Rep: rptBalanzaComprobacion

Fecha y hora de Impresión | 13/abr./2024 12:12 a. m.

| Nat. | Cuenta                   | Nombre de la cuenta   | SALDO ANTERIOR |          | MOVIMIENTOS     |                | SALDO ACTUAL   |          |
|------|--------------------------|---|----------------|----------|-----------------|----------------|----------------|----------|
|      |                          |   | DEUDOR         | ACREEDOR | DEUDOR          | ACREEDOR       | DEUDOR         | ACREEDOR |
| D    | 8220-151-7-EMS001-1133-1 | Sueldos a Trabajadores G. Corriente   | \$0.00         | \$0.00   | \$2,563,054.50  | \$280,063.31   | \$2,282,991.19 | \$0.00   |
| D    | 8220-151-7-EMS001-1135-1 | Sueldos a Magisterio G. Corriente   | \$0.00         | \$0.00   | \$11,070,706.00 | \$2,222,613.42 | \$8,848,092.58 | \$0.00   |
| D    | 8220-151-7-EMS001-1312-1 | Prima Quinquenal a Trabajadores G. Corriente  | \$0.00         | \$0.00   | \$425,364.00    | \$121,510.28   | \$303,853.72   | \$0.00   |
| D    | 8220-151-7-EMS001-1313-1 | Prima Quinquenal al Magisterio G. Corriente   | \$0.00         | \$0.00   | \$1,837,735.50  | \$418,421.56   | \$1,419,313.94 | \$0.00   |
| D    | 8220-151-7-EMS001-1321-1 | Primas de vacaciones, dominical y gratificación de fin de año a Funcionarios G. Corriente           | \$0.00         | \$0.00   | \$517,720.00    | \$246,650.00   | \$271,070.00   | \$0.00   |
| D    | 8220-151-7-EMS001-1323-1 | Primas de vacaciones, dominical y gratificación de fin de año a Trabajadores G. Corriente           | \$0.00         | \$0.00   | \$199,227.00    | \$94,914.00    | \$104,313.00   | \$0.00   |
| D    | 8220-151-7-EMS001-1324-1 | Primas de vacaciones, dominical y gratificación de fin de año al Magisterio G. Corriente            | \$0.00         | \$0.00   | \$887,754.00    | \$422,651.00   | \$465,103.00   | \$0.00   |
| D    | 8220-151-7-EMS001-1326-1 | Gratificación de fin de año a Funcionarios G. Corriente   | \$0.00         | \$0.00   | \$862,868.00    | \$0.00         | \$862,868.00   | \$0.00   |
| D    | 8220-151-7-EMS001-1328-1 | Gratificación de fin de año a Trabajadores G. Corriente   | \$0.00         | \$0.00   | \$332,045.50    | \$0.00         | \$332,045.50   | \$0.00   |
| D    | 8220-151-7-EMS001-1329-1 | Gratificación de fin de año al Magisterio G. Corriente  | \$0.00         | \$0.00   | \$1,434,270.00  | \$0.00         | \$1,434,270.00 | \$0.00   |
| D    | 8220-151-7-EMS001-1411-1 | Aportaciones de seguridad social G. Corriente   | \$0.00         | \$0.00   | \$8,804,149.50  | \$2,642,579.07 | \$6,161,570.43 | \$0.00   |
| D    | 8220-151-7-EMS001-1421-1 | Aportaciones a fondos de vivienda G. Corriente  | \$0.00         | \$0.00   | \$1,394,823.50  | \$919,403.94   | \$475,419.56   | \$0.00   |
| D    | 8220-151-7-EMS001-1443-1 | Cuotas seguro de vida a Trabajadores G. Corriente   | \$0.00         | \$0.00   | \$43,571.00     | \$0.00         | \$43,571.00    | \$0.00   |
| D    | 8220-151-7-EMS001-1444-1 | Cuotas seguro de vida al Magisterio G. Corriente  | \$0.00         | \$0.00   | \$188,200.50    | \$0.00         | \$188,200.50   | \$0.00   |
| D    | 8220-151-7-EMS001-154F-1 | Prestaciones contractuales a Funcionarios del Sector Educativo G. Corriente                         | \$0.00         | \$0.00   | \$276,114.50    | \$51,771.50    | \$224,343.00   | \$0.00   |
| D    | 8220-151-7-EMS001-154H-1 | Prestaciones contractuales a Trabajadores del Sector Educativo G. Corriente                         | \$0.00         | \$0.00   | \$561,236.00    | \$56,494.88    | \$504,741.12   | \$0.00   |
| D    | 8220-151-7-EMS001-154J-1 | Prestaciones contractuales a Magisterio G. Corriente  | \$0.00         | \$0.00   | \$3,047,163.00  | \$238,270.25   | \$2,808,892.75 | \$0.00   |
| D    | 8220-151-7-EMS001-1593-1 | Cuotas despensa a Trabajadores G. Corriente   | \$0.00         | \$0.00   | \$346,228.50    | \$112,950.00   | \$233,278.50   | \$0.00   |
| D    | 8220-151-7-EMS001-1595-1 | Cuotas despensa al Magisterio G. Corriente  | \$0.00         | \$0.00   | \$954,355.00    | \$366,095.02   | \$588,259.98   | \$0.00   |
| D    | 8220-151-7-EMS001-2141-1 | Materiales, útiles y equipos menores de tecnologías de la información y comunicaciones G. Corriente | \$0.00         | \$0.00   | \$30,866.00     | \$0.00         | \$30,866.00    | \$0.00   |
| D    | 8220-151-7-EMS001-2161-1 | Material de limpieza G. Corriente   | \$0.00         | \$0.00   | \$300,000.00    | \$0.00         | \$300,000.00   | \$0.00   |
| D    | 8220-151-7-EMS001-3111-1 | Energía eléctrica G. Corriente  | \$0.00         | \$0.00   | \$564,825.00    | \$99,430.00    | \$465,395.00   | \$0.00   |
| D    | 8220-151-7-EMS001-3171-1 | Servicios de acceso de Internet, redes y procesamiento de información G. Corriente                  | \$0.00         | \$0.00   | \$840,000.00    | \$0.00         | \$840,000.00   | \$0.00   |

## Balanza de Comprobación del 01/ene./2024 al 31/mar./2024 Cuentas con saldos y movimientos acumulado. (De la cuenta: 1000 a la 9999)

Usr: Supervisor  
Rep: rptBalanzaComprobacion

Fecha y hora de Impresión | 13/abr./2024 12:12 a. m.

| Nat. | Cuenta                   | Nombre de la cuenta  | SALDO ANTERIOR |          | MOVIMIENTOS    |              | SALDO ACTUAL   |          |
|------|--------------------------|--|----------------|----------|----------------|--------------|----------------|----------|
|      |                          |  | DEUDOR         | ACREEDOR | DEUDOR         | ACREEDOR     | DEUDOR         | ACREEDOR |
| D    | 8220-151-7-EMS001-3381-1 | Servicios de vigilancia G. Corriente   | \$0.00         | \$0.00   | \$1,920,000.00 | \$226,005.55 | \$1,693,994.45 | \$0.00   |
| D    | 8220-161-3-CEC002-3341-1 | Servicios de capacitación G. Corriente   | \$0.00         | \$0.00   | \$1,640,000.00 | \$819,999.36 | \$820,000.64   | \$0.00   |
| D    | 8220-161-4-CEC003-2111-1 | Materiales, útiles y equipos menores de oficina G. Corriente   | \$0.00         | \$0.00   | \$6,000.00     | \$1,500.00   | \$4,500.00     | \$0.00   |
| D    | 8220-161-4-CEC003-2141-1 | Materiales, útiles y equipos menores de tecnologías de la información y comunicaciones G. Corriente              | \$0.00         | \$0.00   | \$1,508.00     | \$1,508.00   | \$0.00         | \$0.00   |
| D    | 8220-161-4-CEC003-2461-1 | Material eléctrico y electrónico G. Corriente  | \$0.00         | \$0.00   | \$18,000.00    | \$4,221.00   | \$13,779.00    | \$0.00   |
| D    | 8220-161-4-CEC003-2491-1 | Otros materiales y artículos de construcción y reparación G. Corriente   | \$0.00         | \$0.00   | \$18,000.00    | \$3,356.00   | \$14,644.00    | \$0.00   |
| D    | 8220-161-4-CEC003-2561-1 | Fibras sintéticas, hules, plásticos y derivados G. Corriente   | \$0.00         | \$0.00   | \$367.00       | \$367.00     | \$0.00         | \$0.00   |
| D    | 8220-161-4-CEC003-2721-1 | Prendas de seguridad y protección personal G. Corriente  | \$0.00         | \$0.00   | \$925.26       | \$925.26     | \$0.00         | \$0.00   |
| D    | 8220-161-4-CEC003-2911-1 | Herramientas menores G. Corriente  | \$0.00         | \$0.00   | \$177.40       | \$177.40     | \$0.00         | \$0.00   |
| D    | 8220-161-4-CEC003-2921-1 | Refacciones y accesorios menores de edificios G. Corriente   | \$0.00         | \$0.00   | \$563.95       | \$563.95     | \$0.00         | \$0.00   |
| D    | 8220-161-4-CEC003-2931-1 | Refacciones y accesorios menores de mobiliario y equipo de administración, educacional y recreativo G. Corriente | \$0.00         | \$0.00   | \$18,000.00    | \$409.61     | \$17,590.39    | \$0.00   |
| D    | 8220-161-4-CEC003-2941-1 | Refacciones y accesorios menores de equipo de cómputo y tecnologías de la información G. Corriente               | \$0.00         | \$0.00   | \$1,477.00     | \$1,477.00   | \$0.00         | \$0.00   |
| D    | 8220-161-4-CEC005-3171-1 | Servicios de acceso de Internet, redes y procesamiento de información G. Corriente                               | \$0.00         | \$0.00   | \$12,000.00    | \$10,486.01  | \$1,513.99     | \$0.00   |
| D    | 8220-161-5-EMS001-2111-1 | Materiales, útiles y equipos menores de oficina G. Corriente   | \$0.00         | \$0.00   | \$1,700.00     | \$0.00       | \$1,700.00     | \$0.00   |
| D    | 8220-161-5-EMS001-2231-1 | Utensilios para el servicio de alimentación G. Corriente   | \$0.00         | \$0.00   | \$5,000.00     | \$0.00       | \$5,000.00     | \$0.00   |
| D    | 8220-161-5-EMS001-2711-1 | Vestuario y uniformes G. Corriente   | \$0.00         | \$0.00   | \$18,000.00    | \$0.00       | \$18,000.00    | \$0.00   |
| D    | 8220-161-5-EMS001-2731-1 | Artículos deportivos G. Corriente  | \$0.00         | \$0.00   | \$72,000.00    | \$0.00       | \$72,000.00    | \$0.00   |
| D    | 8220-161-5-EMS001-3251-1 | Arrendamiento de equipo de transporte G. Corriente   | \$0.00         | \$0.00   | \$26,000.00    | \$0.00       | \$26,000.00    | \$0.00   |
| D    | 8220-161-5-EMS001-3291-1 | Otros arrendamientos G. Corriente  | \$0.00         | \$0.00   | \$2,800.00     | \$0.00       | \$2,800.00     | \$0.00   |
| D    | 8220-161-5-EMS001-3361-1 | Servicios de apoyo administrativo, fotocopiado e impresión G. Corriente  | \$0.00         | \$0.00   | \$6,500.00     | \$0.00       | \$6,500.00     | \$0.00   |
| D    | 8220-161-5-EMS001-3391-1 | Servicios profesionales, científicos y técnicos integrales G. Corriente  | \$0.00         | \$0.00   | \$4,500.00     | \$0.00       | \$4,500.00     | \$0.00   |
| D    | 8220-161-5-EMS001-3751-1 | Viáticos en el país G. Corriente   | \$0.00         | \$0.00   | \$6,200.00     | \$0.00       | \$6,200.00     | \$0.00   |
| D    | 8220-161-5-EMS001-3821-1 | Gastos de orden social y cultural G. Corriente   | \$0.00         | \$0.00   | \$167,300.00   | \$0.00       | \$167,300.00   | \$0.00   |

## Balanza de Comprobación del 01/ene./2024 al 31/mar./2024 Cuentas con saldos y movimientos acumulado. (De la cuenta: 1000 a la 9999)

Usr: Supervisor  
Rep: rptBalanzaComprobacion

Fecha y hora de Impresión | 13/abr./2024  
12:12 a. m.

| Nat. | Cuenta                       | Nombre de la cuenta   | SALDO ANTERIOR |          | MOVIMIENTOS     |                 | SALDO ACTUAL    |          |
|------|------------------------------|---|----------------|----------|-----------------|-----------------|-----------------|----------|
|      |                              |   | DEUDOR         | ACREEDOR | DEUDOR          | ACREEDOR        | DEUDOR          | ACREEDOR |
| D    | 8220-161-7-CEC001-1131<br>-1 | Sueldos a Funcionarios G. Corriente   | \$0.00         | \$0.00   | \$37,326,952.50 | \$12,657,100.33 | \$24,669,852.17 | \$0.00   |
| D    | 8220-161-7-CEC001-1132<br>-1 | Sueldos al Personal G. Corriente  | \$0.00         | \$0.00   | \$12,726,911.00 | \$2,238,771.26  | \$10,488,139.74 | \$0.00   |
| D    | 8220-161-7-CEC001-1133<br>-1 | Sueldos a Trabajadores G. Corriente   | \$0.00         | \$0.00   | \$28,973,264.00 | \$9,218,913.54  | \$19,754,350.46 | \$0.00   |
| D    | 8220-161-7-CEC001-1134<br>-1 | Sueldos a Interinos G. Corriente  | \$0.00         | \$0.00   | \$14,418,456.00 | \$2,442,509.88  | \$11,975,946.12 | \$0.00   |
| D    | 8220-161-7-CEC001-1135<br>-1 | Sueldos a Magisterio G. Corriente   | \$0.00         | \$0.00   | \$19,553,171.00 | \$7,540,699.41  | \$12,012,471.59 | \$0.00   |
| D    | 8220-161-7-CEC001-1211<br>-1 | Honorarios asimilables a salarios G. Corriente  | \$0.00         | \$0.00   | \$424,309.00    | \$83,394.90     | \$340,914.10    | \$0.00   |
| D    | 8220-161-7-CEC001-1312<br>-1 | Prima Quinquenal a Trabajadores G. Corriente  | \$0.00         | \$0.00   | \$13,213,770.50 | \$3,958,868.24  | \$9,254,902.26  | \$0.00   |
| D    | 8220-161-7-CEC001-1313<br>-1 | Prima Quinquenal al Magisterio G. Corriente   | \$0.00         | \$0.00   | \$9,301,775.00  | \$2,650,380.77  | \$6,651,394.23  | \$0.00   |
| D    | 8220-161-7-CEC001-1321<br>-1 | Primas de vacaciones, dominical y gratificación de fin de año a Funcionarios G. Corriente | \$0.00         | \$0.00   | \$3,452,559.50  | \$1,036,029.26  | \$2,416,530.24  | \$0.00   |
| D    | 8220-161-7-CEC001-1322<br>-1 | Primas de vacaciones, dominical y gratificación de fin de año al Personal G. Corriente    | \$0.00         | \$0.00   | \$1,084,038.00  | \$96,647.98     | \$987,390.02    | \$0.00   |
| D    | 8220-161-7-CEC001-1323<br>-1 | Primas de vacaciones, dominical y gratificación de fin de año a Trabajadores G. Corriente | \$0.00         | \$0.00   | \$1,601,709.00  | \$845,244.63    | \$756,464.37    | \$0.00   |
| D    | 8220-161-7-CEC001-1324<br>-1 | Primas de vacaciones, dominical y gratificación de fin de año al Magisterio G. Corriente  | \$0.00         | \$0.00   | \$414,774.06    | \$414,774.06    | \$0.00          | \$0.00   |
| D    | 8220-161-7-CEC001-1326<br>-1 | Gratificación de fin de año a Funcionarios G. Corriente                                   | \$0.00         | \$0.00   | \$5,091,708.00  | \$18,699.50     | \$5,073,008.50  | \$0.00   |
| D    | 8220-161-7-CEC001-1327<br>-1 | Gratificación de fin de año al Personal G. Corriente                                      | \$0.00         | \$0.00   | \$1,537,605.50  | \$0.00          | \$1,537,605.50  | \$0.00   |
| D    | 8220-161-7-CEC001-1328<br>-1 | Gratificación de fin de año a Trabajadores G. Corriente                                   | \$0.00         | \$0.00   | \$3,543,834.00  | \$23,186.50     | \$3,520,647.50  | \$0.00   |
| D    | 8220-161-7-CEC001-1329<br>-1 | Gratificación de fin de año al Magisterio G. Corriente                                    | \$0.00         | \$0.00   | \$3,984,018.50  | \$27,446.50     | \$3,956,572.00  | \$0.00   |
| D    | 8220-161-7-CEC001-1411<br>-1 | Aportaciones de seguridad social G. Corriente   | \$0.00         | \$0.00   | \$12,459,522.44 | \$2,663,898.44  | \$9,795,624.00  | \$0.00   |
| D    | 8220-161-7-CEC001-1421<br>-1 | Aportaciones a fondos de vivienda G. Corriente  | \$0.00         | \$0.00   | \$13,593,112.00 | \$36,784.50     | \$13,556,327.50 | \$0.00   |
| D    | 8220-161-7-CEC001-1441<br>-1 | Cuotas seguro de vida a Funcionarios G. Corriente   | \$0.00         | \$0.00   | \$254,745.00    | \$0.00          | \$254,745.00    | \$0.00   |
| D    | 8220-161-7-CEC001-1442<br>-1 | Cuotas seguro de vida al Personal G. Corriente  | \$0.00         | \$0.00   | \$113,220.00    | \$0.00          | \$113,220.00    | \$0.00   |
| D    | 8220-161-7-CEC001-1443<br>-1 | Cuotas seguro de vida a Trabajadores G. Corriente   | \$0.00         | \$0.00   | \$325,628.00    | \$3,070.50      | \$322,557.50    | \$0.00   |
| D    | 8220-161-7-CEC001-1444<br>-1 | Cuotas seguro de vida al Magisterio G. Corriente  | \$0.00         | \$0.00   | \$277,234.00    | \$3,474.50      | \$273,759.50    | \$0.00   |
| D    | 8220-161-7-CEC001-1511<br>-1 | Cuotas para el fondo de ahorro y fondo de trabajo G. Corriente                            | \$0.00         | \$0.00   | \$5,610,771.00  | \$1,275,684.82  | \$4,335,086.18  | \$0.00   |

## Balanza de Comprobación del 01/ene./2024 al 31/mar./2024 Cuentas con saldos y movimientos acumulado. (De la cuenta: 1000 a la 9999)

Usr: Supervisor  
Rep: rptBalanzaComprobacion

Fecha y hora de Impresión | 13/abr./2024  
12:12 a. m.

| Nat. | Cuenta                   | Nombre de la cuenta  | SALDO ANTERIOR |          | MOVIMIENTOS     |                | SALDO ACTUAL    |          |
|------|--------------------------|--|----------------|----------|-----------------|----------------|-----------------|----------|
|      |                          |  | DEUDOR         | ACREEDOR | DEUDOR          | ACREEDOR       | DEUDOR          | ACREEDOR |
| D    | 8220-161-7-CEC001-1541-1 | Ayuda para pasajes G. Corriente  | \$0.00         | \$0.00   | \$502,000.00    | \$72,795.60    | \$429,204.40    | \$0.00   |
| D    | 8220-161-7-CEC001-154F-1 | Prestaciones contractuales a Funcionarios del Sector Educativo G. Corriente                                | \$0.00         | \$0.00   | \$8,761,070.50  | \$594,986.89   | \$8,166,083.61  | \$0.00   |
| D    | 8220-161-7-CEC001-154G-1 | Prestaciones contractuales al Personal del Sector Educativo G. Corriente                                   | \$0.00         | \$0.00   | \$6,299,212.50  | \$235,935.00   | \$6,063,277.50  | \$0.00   |
| D    | 8220-161-7-CEC001-154H-1 | Prestaciones contractuales a Trabajadores del Sector Educativo G. Corriente                                | \$0.00         | \$0.00   | \$20,548,201.43 | \$2,165,613.03 | \$18,382,588.40 | \$0.00   |
| D    | 8220-161-7-CEC001-154J-1 | Prestaciones contractuales a Magisterio G. Corriente   | \$0.00         | \$0.00   | \$13,790,181.00 | \$212,593.03   | \$13,577,587.97 | \$0.00   |
| D    | 8220-161-7-CEC001-1591-1 | Cuotas despensa a Funcionarios G. Corriente  | \$0.00         | \$0.00   | \$1,010,988.00  | \$243,535.50   | \$767,452.50    | \$0.00   |
| D    | 8220-161-7-CEC001-1592-1 | Cuotas despensa al Personal G. Corriente   | \$0.00         | \$0.00   | \$68,620.50     | \$68,620.50    | \$0.00          | \$0.00   |
| D    | 8220-161-7-CEC001-1593-1 | Cuotas despensa a Trabajadores G. Corriente  | \$0.00         | \$0.00   | \$379,166.20    | \$379,166.20   | \$0.00          | \$0.00   |
| D    | 8220-161-7-CEC001-1595-1 | Cuotas despensa al Magisterio G. Corriente   | \$0.00         | \$0.00   | \$130,582.93    | \$81,286.58    | \$49,296.35     | \$0.00   |
| D    | 8220-161-7-CEC001-2111-1 | Materiales, útiles y equipos menores de oficina G. Corriente   | \$0.00         | \$0.00   | \$12,000.00     | \$2,516.94     | \$9,483.06      | \$0.00   |
| D    | 8220-161-7-CEC001-2211-1 | Productos alimenticios para personas G. Corriente  | \$0.00         | \$0.00   | \$216,539.28    | \$20,451.57    | \$196,087.71    | \$0.00   |
| D    | 8220-161-7-CEC001-3271-1 | Arrendamiento de activos intangibles G. Corriente  | \$0.00         | \$0.00   | \$3,300.00      | \$0.00         | \$3,300.00      | \$0.00   |
| D    | 8220-161-7-CEC001-3311-1 | Servicios legales, de contabilidad, auditoría y relacionados G. Corriente                                  | \$0.00         | \$0.00   | \$264,000.00    | \$0.00         | \$264,000.00    | \$0.00   |
| D    | 8220-161-7-CEC001-3331-1 | Servicios de consultoría administrativa, procesos, técnica y en tecnologías de la información G. Corriente | \$0.00         | \$0.00   | \$119,816.00    | \$4,557.64     | \$115,258.36    | \$0.00   |
| D    | 8220-161-7-CEC001-3361-1 | Servicios de apoyo administrativo, fotocopiado e impresión G. Corriente                                    | \$0.00         | \$0.00   | \$12,000.00     | \$2,000.00     | \$10,000.00     | \$0.00   |
| D    | 8220-161-7-CEC001-3411-1 | Servicios financieros y bancarios G. Corriente   | \$0.00         | \$0.00   | \$135,980.00    | \$8,969.79     | \$127,010.21    | \$0.00   |
| D    | 8220-161-7-CEC001-3581-1 | Servicios de limpieza y manejo de desechos G. Corriente  | \$0.00         | \$0.00   | \$92.00         | \$92.00        | \$0.00          | \$0.00   |
| D    | 8220-161-7-CEC001-3721-1 | Pasajes terrestres G. Corriente  | \$0.00         | \$0.00   | \$2,412.00      | \$2,412.00     | \$0.00          | \$0.00   |
| D    | 8220-161-7-CEC001-3751-1 | Viáticos en el país G. Corriente   | \$0.00         | \$0.00   | \$3,129.00      | \$3,129.00     | \$0.00          | \$0.00   |
| D    | 8220-161-7-CEC001-3791-1 | Otros servicios de traslado y hospedaje G. Corriente   | \$0.00         | \$0.00   | \$210.00        | \$210.00       | \$0.00          | \$0.00   |
| D    | 8220-161-7-CEC001-3981-1 | Impuesto sobre nóminas y otros que se deriven de una relación laboral G. Corriente                         | \$0.00         | \$0.00   | \$9,577,077.55  | \$2,461,532.84 | \$7,115,544.71  | \$0.00   |
| D    | 8220-161-7-EMS001-1131-1 | Sueldos a Funcionarios G. Corriente  | \$0.00         | \$0.00   | \$9,085,858.00  | \$2,416,214.67 | \$6,669,643.33  | \$0.00   |
| D    | 8220-161-7-EMS001-1133-1 | Sueldos a Trabajadores G. Corriente  | \$0.00         | \$0.00   | \$2,923,587.50  | \$832,253.31   | \$2,091,334.19  | \$0.00   |

## Balanza de Comprobación del 01/ene./2024 al 31/mar./2024 Cuentas con saldos y movimientos acumulado. (De la cuenta: 1000 a la 9999)

Usr: Supervisor  
Rep: rptBalanzaComprobacion

Fecha y hora de Impresión | 13/abr./2024 | 12:12 a. m.

| Nat. | Cuenta                   | Nombre de la cuenta  | SALDO ANTERIOR |          | MOVIMIENTOS    |                | SALDO ACTUAL   |          |
|------|--------------------------|--|----------------|----------|----------------|----------------|----------------|----------|
|      |                          |  | DEUDOR         | ACREEDOR | DEUDOR         | ACREEDOR       | DEUDOR         | ACREEDOR |
| D    | 8220-161-7-EMS001-1135-1 | Sueldos a Magisterio G. Corriente  | \$0.00         | \$0.00   | \$7,207,150.00 | \$2,217,851.25 | \$4,989,298.75 | \$0.00   |
| D    | 8220-161-7-EMS001-1312-1 | Prima Quinquenal a Trabajadores G. Corriente   | \$0.00         | \$0.00   | \$127,779.00   | \$68,212.64    | \$59,566.36    | \$0.00   |
| D    | 8220-161-7-EMS001-1313-1 | Prima Quinquenal al Magisterio G. Corriente  | \$0.00         | \$0.00   | \$1,589,800.74 | \$435,229.64   | \$1,154,571.10 | \$0.00   |
| D    | 8220-161-7-EMS001-1321-1 | Primas de vacaciones, dominical y gratificación de fin de año a Funcionarios G. Corriente                        | \$0.00         | \$0.00   | \$609,466.50   | \$237,920.76   | \$371,545.74   | \$0.00   |
| D    | 8220-161-7-EMS001-1323-1 | Primas de vacaciones, dominical y gratificación de fin de año a Trabajadores G. Corriente                        | \$0.00         | \$0.00   | \$99,823.00    | \$40,222.46    | \$59,600.54    | \$0.00   |
| D    | 8220-161-7-EMS001-1324-1 | Primas de vacaciones, dominical y gratificación de fin de año al Magisterio G. Corriente                         | \$0.00         | \$0.00   | \$473,210.50   | \$174,363.74   | \$298,846.76   | \$0.00   |
| D    | 8220-161-7-EMS001-1326-1 | Gratificación de fin de año a Funcionarios G. Corriente  | \$0.00         | \$0.00   | \$1,015,773.50 | \$4,070.50     | \$1,011,703.00 | \$0.00   |
| D    | 8220-161-7-EMS001-1328-1 | Gratificación de fin de año a Trabajadores G. Corriente  | \$0.00         | \$0.00   | \$231,122.50   | \$1,566.00     | \$229,556.50   | \$0.00   |
| D    | 8220-161-7-EMS001-1329-1 | Gratificación de fin de año al Magisterio G. Corriente   | \$0.00         | \$0.00   | \$859,551.50   | \$6,765.00     | \$852,786.50   | \$0.00   |
| D    | 8220-161-7-EMS001-1411-1 | Aportaciones de seguridad social G. Corriente  | \$0.00         | \$0.00   | \$371,890.32   | \$371,890.32   | \$0.00         | \$0.00   |
| D    | 8220-161-7-EMS001-1421-1 | Aportaciones a fondos de vivienda G. Corriente   | \$0.00         | \$0.00   | \$6,920,420.50 | \$371,890.32   | \$6,548,530.18 | \$0.00   |
| D    | 8220-161-7-EMS001-1441-1 | Cuotas seguro de vida a Funcionarios G. Corriente  | \$0.00         | \$0.00   | \$50,327.50    | \$0.00         | \$50,327.50    | \$0.00   |
| D    | 8220-161-7-EMS001-1442-1 | Cuotas seguro de vida al Personal G. Corriente   | \$0.00         | \$0.00   | \$165,000.00   | \$0.00         | \$165,000.00   | \$0.00   |
| D    | 8220-161-7-EMS001-1511-1 | Cuotas para el fondo de ahorro y fondo de trabajo G. Corriente   | \$0.00         | \$0.00   | \$54,300.00    | \$13,573.23    | \$40,726.77    | \$0.00   |
| D    | 8220-161-7-EMS001-154F-1 | Prestaciones contractuales a Funcionarios del Sector Educativo G. Corriente                                      | \$0.00         | \$0.00   | \$1,526,707.00 | \$38,982.53    | \$1,487,724.47 | \$0.00   |
| D    | 8220-161-7-EMS001-154H-1 | Prestaciones contractuales a Trabajadores del Sector Educativo G. Corriente                                      | \$0.00         | \$0.00   | \$1,856,333.50 | \$144,116.00   | \$1,712,217.50 | \$0.00   |
| D    | 8220-161-7-EMS001-154J-1 | Prestaciones contractuales a Magisterio G. Corriente   | \$0.00         | \$0.00   | \$4,237,163.00 | \$19,928.73    | \$4,217,234.27 | \$0.00   |
| D    | 8220-161-7-EMS001-1593-1 | Cuotas despensa a Trabajadores G. Corriente  | \$0.00         | \$0.00   | \$125,068.50   | \$2,623.00     | \$122,445.50   | \$0.00   |
| D    | 8220-161-7-EMS001-1595-1 | Cuotas despensa al Magisterio G. Corriente   | \$0.00         | \$0.00   | \$114,746.24   | \$114,746.24   | \$0.00         | \$0.00   |
| D    | 8220-161-7-EMS001-2111-1 | Materiales, útiles y equipos menores de oficina G. Corriente   | \$0.00         | \$0.00   | \$200,000.00   | \$181,089.92   | \$18,910.08    | \$0.00   |
| D    | 8220-161-7-EMS001-2141-1 | Materiales, útiles y equipos menores de tecnologías de la información y comunicaciones G. Corriente              | \$0.00         | \$0.00   | \$119,134.00   | \$0.00         | \$119,134.00   | \$0.00   |
| D    | 8220-161-7-EMS001-2611-1 | Combustibles, lubricantes y aditivos G. Corriente  | \$0.00         | \$0.00   | \$150,000.00   | \$25,000.00    | \$125,000.00   | \$0.00   |
| D    | 8220-161-7-EMS001-2931-1 | Refacciones y accesorios menores de mobiliario y equipo de administración, educacional y recreativo G. Corriente | \$0.00         | \$0.00   | \$10,000.00    | \$0.00         | \$10,000.00    | \$0.00   |

## Balanza de Comprobación del 01/ene./2024 al 31/mar./2024 Cuentas con saldos y movimientos acumulado. (De la cuenta: 1000 a la 9999)

Usr: Supervisor  
Rep: rptBalanzaComprobacion

Fecha y hora de Impresión | 13/abr./2024  
12:12 a. m.

| Nat. | Cuenta                   | Nombre de la cuenta  | SALDO ANTERIOR |          | MOVIMIENTOS    |              | SALDO ACTUAL   |          |
|------|--------------------------|--|----------------|----------|----------------|--------------|----------------|----------|
|      |                          |  | DEUDOR         | ACREEDOR | DEUDOR         | ACREEDOR     | DEUDOR         | ACREEDOR |
| D    | 8220-161-7-EMS001-2941-1 | Refacciones y accesorios menores de equipo de cómputo y tecnologías de la información G. Corriente               | \$0.00         | \$0.00   | \$75,000.00    | \$0.00       | \$75,000.00    | \$0.00   |
| D    | 8220-161-7-EMS001-2961-1 | Refacciones y accesorios menores de equipo de transporte G. Corriente  | \$0.00         | \$0.00   | \$120,000.00   | \$7,558.56   | \$112,441.44   | \$0.00   |
| D    | 8220-161-7-EMS001-3131-1 | Agua G. Corriente  | \$0.00         | \$0.00   | \$78,000.00    | \$0.00       | \$78,000.00    | \$0.00   |
| D    | 8220-161-7-EMS001-3221-1 | Arrendamiento de edificios G. Corriente  | \$0.00         | \$0.00   | \$1,080,000.00 | \$264,600.00 | \$815,400.00   | \$0.00   |
| D    | 8220-161-7-EMS001-3231-1 | Arrendamiento de mobiliario y equipo de administración, educacional y recreativo G. Corriente                    | \$0.00         | \$0.00   | \$198,000.00   | \$29,166.00  | \$168,834.00   | \$0.00   |
| D    | 8220-161-7-EMS001-3311-1 | Servicios legales, de contabilidad, auditoría y relacionados G. Corriente  | \$0.00         | \$0.00   | \$93,793.00    | \$0.00       | \$93,793.00    | \$0.00   |
| D    | 8220-161-7-EMS001-3381-1 | Servicios de vigilancia G. Corriente   | \$0.00         | \$0.00   | \$181,089.92   | \$181,089.92 | \$0.00         | \$0.00   |
| D    | 8220-161-7-EMS001-3411-1 | Servicios financieros y bancarios G. Corriente   | \$0.00         | \$0.00   | \$2,971.00     | \$0.00       | \$2,971.00     | \$0.00   |
| D    | 8220-161-7-EMS001-3551-1 | Reparación y mantenimiento de equipo de transporte G. Corriente  | \$0.00         | \$0.00   | \$60,000.00    | \$7,215.20   | \$52,784.80    | \$0.00   |
| D    | 8220-161-7-EMS001-3921-1 | Impuestos y derechos G. Corriente  | \$0.00         | \$0.00   | \$12,000.00    | \$912.00     | \$11,088.00    | \$0.00   |
| D    | 8220-161-7-EMS001-3981-1 | Impuesto sobre nóminas y otros que se deriven de una relación laboral G. Corriente                               | \$0.00         | \$0.00   | \$1,738,798.70 | \$366,400.00 | \$1,372,398.70 | \$0.00   |
| D    | 8220-162-1-CEC002-2111-1 | Materiales, útiles y equipos menores de oficina G. Corriente   | \$0.00         | \$0.00   | \$96,000.00    | \$0.00       | \$96,000.00    | \$0.00   |
| D    | 8220-162-1-CEC002-2141-1 | Materiales, útiles y equipos menores de tecnologías de la información y comunicaciones G. Corriente              | \$0.00         | \$0.00   | \$60,000.00    | \$0.00       | \$60,000.00    | \$0.00   |
| D    | 8220-162-1-CEC002-2151-1 | Material impreso e información digital G. Corriente  | \$0.00         | \$0.00   | \$150,000.00   | \$0.00       | \$150,000.00   | \$0.00   |
| D    | 8220-162-1-CEC002-2211-1 | Productos alimenticios para personas G. Corriente  | \$0.00         | \$0.00   | \$5,000.00     | \$2,106.50   | \$2,893.50     | \$0.00   |
| D    | 8220-162-1-CEC002-3221-1 | Arrendamiento de edificios G. Corriente  | \$0.00         | \$0.00   | \$11,300.00    | \$0.00       | \$11,300.00    | \$0.00   |
| D    | 8220-162-1-CEC002-3291-1 | Otros arrendamientos G. Corriente  | \$0.00         | \$0.00   | \$6,000.00     | \$0.00       | \$6,000.00     | \$0.00   |
| D    | 8220-162-1-CEC002-3331-1 | Servicios de consultoría administrativa, procesos, técnica y en tecnologías de la información G. Corriente       | \$0.00         | \$0.00   | \$200,000.00   | \$0.00       | \$200,000.00   | \$0.00   |
| D    | 8220-162-1-CEC002-3361-1 | Servicios de apoyo administrativo, fotocopiado e impresión G. Corriente  | \$0.00         | \$0.00   | \$109,500.00   | \$0.00       | \$109,500.00   | \$0.00   |
| D    | 8220-162-1-CEC002-3751-1 | Viáticos en el país G. Corriente   | \$0.00         | \$0.00   | \$13,000.00    | \$0.00       | \$13,000.00    | \$0.00   |
| D    | 8220-162-1-CEC002-3821-1 | Gastos de orden social y cultural G. Corriente   | \$0.00         | \$0.00   | \$5,500.00     | \$0.00       | \$5,500.00     | \$0.00   |
| D    | 8220-162-1-EMS001-2931-1 | Refacciones y accesorios menores de mobiliario y equipo de administración, educacional y recreativo G. Corriente | \$0.00         | \$0.00   | \$50,000.00    | \$0.00       | \$50,000.00    | \$0.00   |
| D    | 8220-162-1-EMS001-3251-1 | Arrendamiento de equipo de transporte G. Corriente   | \$0.00         | \$0.00   | \$22,000.00    | \$0.00       | \$22,000.00    | \$0.00   |

## Balanza de Comprobación del 01/ene./2024 al 31/mar./2024 Cuentas con saldos y movimientos acumulado. (De la cuenta: 1000 a la 9999)

Usr: Supervisor  
Rep: rptBalanzaComprobacion

Fecha y hora de Impresión | 13/abr./2024 | 12:12 a. m.

| Nat. | Cuenta                   | Nombre de la cuenta  | SALDO ANTERIOR |          | MOVIMIENTOS  |            | SALDO ACTUAL |          |
|------|--------------------------|--|----------------|----------|--------------|------------|--------------|----------|
|      |                          |  | DEUDOR         | ACREEDOR | DEUDOR       | ACREEDOR   | DEUDOR       | ACREEDOR |
| D    | 8220-162-1-EMS001-3291-1 | Otros arrendamientos G. Corriente  | \$0.00         | \$0.00   | \$900.00     | \$0.00     | \$900.00     | \$0.00   |
| D    | 8220-162-1-EMS001-3361-1 | Servicios de apoyo administrativo, fotocopiado e impresión G. Corriente  | \$0.00         | \$0.00   | \$13,700.00  | \$0.00     | \$13,700.00  | \$0.00   |
| D    | 8220-162-1-EMS001-3751-1 | Viáticos en el país G. Corriente   | \$0.00         | \$0.00   | \$15,320.00  | \$0.00     | \$15,320.00  | \$0.00   |
| D    | 8220-162-1-EMS001-3821-1 | Gastos de orden social y cultural G. Corriente   | \$0.00         | \$0.00   | \$102,440.00 | \$0.00     | \$102,440.00 | \$0.00   |
| D    | 8220-162-1-EMS001-5151-2 | Equipo de cómputo y de tecnología de la información G. Capital   | \$0.00         | \$0.00   | \$365,000.00 | \$0.00     | \$365,000.00 | \$0.00   |
| D    | 8220-162-2-CEC002-2211-1 | Productos alimenticios para personas G. Corriente  | \$0.00         | \$0.00   | \$12,600.00  | \$3,589.50 | \$9,010.50   | \$0.00   |
| D    | 8220-162-2-CEC002-3291-1 | Otros arrendamientos G. Corriente  | \$0.00         | \$0.00   | \$5,000.00   | \$549.84   | \$4,450.16   | \$0.00   |
| D    | 8220-162-2-CEC002-3331-1 | Servicios de consultoría administrativa, procesos, técnica y en tecnologías de la información G. Corriente       | \$0.00         | \$0.00   | \$5,000.00   | \$0.00     | \$5,000.00   | \$0.00   |
| D    | 8220-162-2-CEC002-3361-1 | Servicios de apoyo administrativo, fotocopiado e impresión G. Corriente  | \$0.00         | \$0.00   | \$6,000.00   | \$1,945.90 | \$4,054.10   | \$0.00   |
| D    | 8220-162-2-CEC002-3721-1 | Pasajes terrestres G. Corriente  | \$0.00         | \$0.00   | \$7,000.00   | \$0.00     | \$7,000.00   | \$0.00   |
| D    | 8220-162-2-CEC002-3751-1 | Viáticos en el país G. Corriente   | \$0.00         | \$0.00   | \$3,600.00   | \$0.00     | \$3,600.00   | \$0.00   |
| D    | 8220-162-2-CEC002-3821-1 | Gastos de orden social y cultural G. Corriente   | \$0.00         | \$0.00   | \$10,800.00  | \$1,063.72 | \$9,736.28   | \$0.00   |
| D    | 8220-162-2-EMS001-2171-1 | Materiales y útiles de enseñanza G. Corriente  | \$0.00         | \$0.00   | \$7,600.00   | \$6,359.70 | \$1,240.30   | \$0.00   |
| D    | 8220-162-2-EMS001-2211-1 | Productos alimenticios para personas G. Corriente  | \$0.00         | \$0.00   | \$14,000.00  | \$0.00     | \$14,000.00  | \$0.00   |
| D    | 8220-162-2-EMS001-2711-1 | Vestuario y uniformes G. Corriente   | \$0.00         | \$0.00   | \$3,000.00   | \$0.00     | \$3,000.00   | \$0.00   |
| D    | 8220-162-2-EMS001-2931-1 | Refacciones y accesorios menores de mobiliario y equipo de administración, educacional y recreativo G. Corriente | \$0.00         | \$0.00   | \$8,000.00   | \$7,665.28 | \$334.72     | \$0.00   |
| D    | 8220-162-2-EMS001-3291-1 | Otros arrendamientos G. Corriente  | \$0.00         | \$0.00   | \$6,000.00   | \$0.00     | \$6,000.00   | \$0.00   |
| D    | 8220-162-2-EMS001-3361-1 | Servicios de apoyo administrativo, fotocopiado e impresión G. Corriente  | \$0.00         | \$0.00   | \$2,000.00   | \$1,020.80 | \$979.20     | \$0.00   |
| D    | 8220-162-2-EMS001-3711-1 | Pasajes aéreos G. Corriente  | \$0.00         | \$0.00   | \$5,000.00   | \$0.00     | \$5,000.00   | \$0.00   |
| D    | 8220-162-2-EMS001-3751-1 | Viáticos en el país G. Corriente   | \$0.00         | \$0.00   | \$22,400.00  | \$0.00     | \$22,400.00  | \$0.00   |
| D    | 8220-162-2-EMS001-3821-1 | Gastos de orden social y cultural G. Corriente   | \$0.00         | \$0.00   | \$13,000.00  | \$0.00     | \$13,000.00  | \$0.00   |
| D    | 8220-162-3-CEC002-2141-1 | Materiales, útiles y equipos menores de tecnologías de la información y comunicaciones G. Corriente              | \$0.00         | \$0.00   | \$12,500.00  | \$0.00     | \$12,500.00  | \$0.00   |
| D    | 8220-162-3-CEC002-2211-1 | Productos alimenticios para personas G. Corriente  | \$0.00         | \$0.00   | \$153,000.00 | \$5,607.76 | \$147,392.24 | \$0.00   |

## Balanza de Comprobación del 01/ene./2024 al 31/mar./2024 Cuentas con saldos y movimientos acumulado. (De la cuenta: 1000 a la 9999)

Usr: Supervisor  
Rep: rptBalanzaComprobacion

Fecha y hora de Impresión | 13/abr./2024 | 12:12 a. m.

| Nat. | Cuenta                   | Nombre de la cuenta   | SALDO ANTERIOR |          | MOVIMIENTOS  |             | SALDO ACTUAL |          |
|------|--------------------------|---|----------------|----------|--------------|-------------|--------------|----------|
|      |                          |   | DEUDOR         | ACREEDOR | DEUDOR       | ACREEDOR    | DEUDOR       | ACREEDOR |
| D    | 8220-162-3-CEC002-2461-1 | Material eléctrico y electrónico G. Corriente   | \$0.00         | \$0.00   | \$679.76     | \$679.76    | \$0.00       | \$0.00   |
| D    | 8220-162-3-CEC002-3221-1 | Arrendamiento de edificios G. Corriente   | \$0.00         | \$0.00   | \$50,000.00  | \$6,300.00  | \$43,700.00  | \$0.00   |
| D    | 8220-162-3-CEC002-3291-1 | Otros arrendamientos G. Corriente   | \$0.00         | \$0.00   | \$28,000.00  | \$0.00      | \$28,000.00  | \$0.00   |
| D    | 8220-162-3-CEC002-3341-1 | Servicios de capacitación G. Corriente  | \$0.00         | \$0.00   | \$30,000.00  | \$0.00      | \$30,000.00  | \$0.00   |
| D    | 8220-162-3-CEC002-3361-1 | Servicios de apoyo administrativo, fotocopiado e impresión G. Corriente   | \$0.00         | \$0.00   | \$47,000.00  | \$11,958.79 | \$35,041.21  | \$0.00   |
| D    | 8220-162-3-CEC002-3751-1 | Viáticos en el país G. Corriente  | \$0.00         | \$0.00   | \$39,500.00  | \$0.00      | \$39,500.00  | \$0.00   |
| D    | 8220-162-3-EMS001-2111-1 | Materiales, útiles y equipos menores de oficina G. Corriente  | \$0.00         | \$0.00   | \$2,000.00   | \$985.53    | \$1,014.47   | \$0.00   |
| D    | 8220-162-3-EMS001-2211-1 | Productos alimenticios para personas G. Corriente   | \$0.00         | \$0.00   | \$44,000.00  | \$6,891.80  | \$37,108.20  | \$0.00   |
| D    | 8220-162-3-EMS001-2231-1 | Utensilios para el servicio de alimentación G. Corriente  | \$0.00         | \$0.00   | \$12,000.00  | \$7,729.08  | \$4,270.92   | \$0.00   |
| D    | 8220-162-3-EMS001-3361-1 | Servicios de apoyo administrativo, fotocopiado e impresión G. Corriente   | \$0.00         | \$0.00   | \$4,500.00   | \$0.00      | \$4,500.00   | \$0.00   |
| D    | 8220-162-3-EMS001-3751-1 | Viáticos en el país G. Corriente  | \$0.00         | \$0.00   | \$2,500.00   | \$0.00      | \$2,500.00   | \$0.00   |
| D    | 8220-162-3-EMS001-3821-1 | Gastos de orden social y cultural G. Corriente  | \$0.00         | \$0.00   | \$17,500.00  | \$0.00      | \$17,500.00  | \$0.00   |
| D    | 8220-162-4-CEC003-2171-1 | Materiales y útiles de enseñanza G. Corriente   | \$0.00         | \$0.00   | \$300,000.00 | \$0.00      | \$300,000.00 | \$0.00   |
| D    | 8220-162-4-CEC003-2461-1 | Material eléctrico y electrónico G. Corriente   | \$0.00         | \$0.00   | \$55,000.00  | \$0.00      | \$55,000.00  | \$0.00   |
| D    | 8220-162-4-CEC003-2491-1 | Otros materiales y artículos de construcción y reparación G. Corriente  | \$0.00         | \$0.00   | \$160,000.00 | \$0.00      | \$160,000.00 | \$0.00   |
| D    | 8220-162-4-CEC003-2991-1 | Refacciones y accesorios menores otros bienes muebles G. Corriente  | \$0.00         | \$0.00   | \$110,000.00 | \$0.00      | \$110,000.00 | \$0.00   |
| D    | 8220-162-4-CEC003-3511-1 | Conservación y mantenimiento menor de inmuebles G. Corriente  | \$0.00         | \$0.00   | \$380,000.00 | \$0.00      | \$380,000.00 | \$0.00   |
| D    | 8220-162-4-CEC003-3521-1 | Instalación, reparación y mantenimiento de mobiliario y equipo de administración, educacional y recreativo G. Corriente | \$0.00         | \$0.00   | \$140,000.00 | \$0.00      | \$140,000.00 | \$0.00   |
| D    | 8220-162-4-CEC003-3611-1 | Difusión por radio, televisión y otros medios de mensajes sobre programas y actividades gubernamentales G. Corriente    | \$0.00         | \$0.00   | \$55,000.00  | \$0.00      | \$55,000.00  | \$0.00   |
| D    | 8220-162-4-CEC005-2461-1 | Material eléctrico y electrónico G. Corriente   | \$0.00         | \$0.00   | \$30,000.00  | \$1,150.00  | \$28,850.00  | \$0.00   |
| D    | 8220-162-4-CEC005-2561-1 | Fibras sintéticas, hules, plásticos y derivados G. Corriente  | \$0.00         | \$0.00   | \$50,000.00  | \$3,995.00  | \$46,005.00  | \$0.00   |
| D    | 8220-162-4-CEC005-2721-1 | Prendas de seguridad y protección personal G. Corriente   | \$0.00         | \$0.00   | \$1,320.00   | \$1,320.00  | \$0.00       | \$0.00   |
| D    | 8220-162-4-CEC005-2911-1 | Herramientas menores G. Corriente   | \$0.00         | \$0.00   | \$30,000.00  | \$5,976.84  | \$24,023.16  | \$0.00   |

## Balanza de Comprobación del 01/ene./2024 al 31/mar./2024 Cuentas con saldos y movimientos acumulado. (De la cuenta: 1000 a la 9999)

Usr: Supervisor  
Rep: rptBalanzaComprobacion

Fecha y hora de Impresión | 13/abr./2024 12:12 a. m.

| Nat. | Cuenta                   | Nombre de la cuenta   | SALDO ANTERIOR |          | MOVIMIENTOS    |          | SALDO ACTUAL   |          |
|------|--------------------------|---|----------------|----------|----------------|----------|----------------|----------|
|      |                          |   | DEUDOR         | ACREEDOR | DEUDOR         | ACREEDOR | DEUDOR         | ACREEDOR |
| D    | 8220-162-4-CEC005-2941-1 | Refacciones y accesorios menores de equipo de cómputo y tecnologías de la información G. Corriente                      | \$0.00         | \$0.00   | \$120,000.00   | \$0.00   | \$120,000.00   | \$0.00   |
| D    | 8220-162-4-CEC005-3171-1 | Servicios de acceso de Internet, redes y procesamiento de información G. Corriente                                      | \$0.00         | \$0.00   | \$150,000.00   | \$0.00   | \$150,000.00   | \$0.00   |
| D    | 8220-162-4-CEC005-3341-1 | Servicios de capacitación G. Corriente  | \$0.00         | \$0.00   | \$30,000.00    | \$0.00   | \$30,000.00    | \$0.00   |
| D    | 8220-162-4-CEC005-5151-2 | Equipo de cómputo y de tecnología de la información G. Capital  | \$0.00         | \$0.00   | \$78,000.00    | \$0.00   | \$78,000.00    | \$0.00   |
| D    | 8220-162-4-CEC005-5911-2 | Software G. Capital   | \$0.00         | \$0.00   | \$1,800,000.00 | \$0.00   | \$1,800,000.00 | \$0.00   |
| D    | 8220-162-4-CEC005-5971-2 | LICENCIAS INFORMÁTICAS E INTELECTUALES G. Capital   | \$0.00         | \$0.00   | \$100,000.00   | \$0.00   | \$100,000.00   | \$0.00   |
| D    | 8220-162-4-EMS001-2171-1 | Materiales y útiles de enseñanza G. Corriente   | \$0.00         | \$0.00   | \$36,000.00    | \$0.00   | \$36,000.00    | \$0.00   |
| D    | 8220-162-4-EMS001-2461-1 | Material eléctrico y electrónico G. Corriente   | \$0.00         | \$0.00   | \$35,000.00    | \$0.00   | \$35,000.00    | \$0.00   |
| D    | 8220-162-4-EMS001-2561-1 | Fibras sintéticas, hules, plásticos y derivados G. Corriente  | \$0.00         | \$0.00   | \$55,000.00    | \$0.00   | \$55,000.00    | \$0.00   |
| D    | 8220-162-4-EMS001-2911-1 | Herramientas menores G. Corriente   | \$0.00         | \$0.00   | \$25,000.00    | \$0.00   | \$25,000.00    | \$0.00   |
| D    | 8220-162-4-EMS001-2941-1 | Refacciones y accesorios menores de equipo de cómputo y tecnologías de la información G. Corriente                      | \$0.00         | \$0.00   | \$75,000.00    | \$0.00   | \$75,000.00    | \$0.00   |
| D    | 8220-162-4-EMS001-2991-1 | Refacciones y accesorios menores otros bienes muebles G. Corriente  | \$0.00         | \$0.00   | \$24,000.00    | \$0.00   | \$24,000.00    | \$0.00   |
| D    | 8220-162-4-EMS001-3511-1 | Conservación y mantenimiento menor de inmuebles G. Corriente  | \$0.00         | \$0.00   | \$50,000.00    | \$0.00   | \$50,000.00    | \$0.00   |
| D    | 8220-162-4-EMS001-3521-1 | Instalación, reparación y mantenimiento de mobiliario y equipo de administración, educacional y recreativo G. Corriente | \$0.00         | \$0.00   | \$90,000.00    | \$0.00   | \$90,000.00    | \$0.00   |
| D    | 8220-162-4-EMS001-5151-2 | Equipo de cómputo y de tecnología de la información G. Capital  | \$0.00         | \$0.00   | \$39,940.00    | \$0.00   | \$39,940.00    | \$0.00   |
| D    | 8220-162-4-EMS001-5911-2 | Software G. Capital   | \$0.00         | \$0.00   | \$700,000.00   | \$0.00   | \$700,000.00   | \$0.00   |
| D    | 8220-162-5-CEC002-2111-1 | Materiales, útiles y equipos menores de oficina G. Corriente  | \$0.00         | \$0.00   | \$2,100.00     | \$0.00   | \$2,100.00     | \$0.00   |
| D    | 8220-162-5-CEC002-2171-1 | Materiales y útiles de enseñanza G. Corriente   | \$0.00         | \$0.00   | \$70,000.00    | \$0.00   | \$70,000.00    | \$0.00   |
| D    | 8220-162-5-CEC002-2211-1 | Productos alimenticios para personas G. Corriente   | \$0.00         | \$0.00   | \$15,000.00    | \$0.00   | \$15,000.00    | \$0.00   |
| D    | 8220-162-5-CEC002-2491-1 | Otros materiales y artículos de construcción y reparación G. Corriente  | \$0.00         | \$0.00   | \$2,000.00     | \$0.00   | \$2,000.00     | \$0.00   |
| D    | 8220-162-5-CEC002-2551-1 | Materiales, accesorios y suministros de laboratorio G. Corriente  | \$0.00         | \$0.00   | \$80,000.00    | \$0.00   | \$80,000.00    | \$0.00   |
| D    | 8220-162-5-CEC002-2561-1 | Fibras sintéticas, hules, plásticos y derivados G. Corriente  | \$0.00         | \$0.00   | \$39,000.00    | \$0.00   | \$39,000.00    | \$0.00   |
| D    | 8220-162-5-CEC002-2711-1 | Vestuario y uniformes G. Corriente  | \$0.00         | \$0.00   | \$60,000.00    | \$0.00   | \$60,000.00    | \$0.00   |

## Balanza de Comprobación del 01/ene./2024 al 31/mar./2024 Cuentas con saldos y movimientos acumulado. (De la cuenta: 1000 a la 9999)

Usr: Supervisor  
Rep: rptBalanzaComprobacion

Fecha y hora de Impresión | 13/abr./2024 12:12 a. m.

| Nat. | Cuenta                   | Nombre de la cuenta  | SALDO ANTERIOR |          | MOVIMIENTOS  |          | SALDO ACTUAL |          |
|------|--------------------------|--|----------------|----------|--------------|----------|--------------|----------|
|      |                          |  | DEUDOR         | ACREEDOR | DEUDOR       | ACREEDOR | DEUDOR       | ACREEDOR |
| D    | 8220-162-5-CEC002-2731-1 | Artículos deportivos G. Corriente  | \$0.00         | \$0.00   | \$12,500.00  | \$0.00   | \$12,500.00  | \$0.00   |
| D    | 8220-162-5-CEC002-2931-1 | Refacciones y accesorios menores de mobiliario y equipo de administración, educacional y recreativo G. Corriente | \$0.00         | \$0.00   | \$78,000.00  | \$0.00   | \$78,000.00  | \$0.00   |
| D    | 8220-162-5-CEC002-3251-1 | Arrendamiento de equipo de transporte G. Corriente   | \$0.00         | \$0.00   | \$271,900.00 | \$0.00   | \$271,900.00 | \$0.00   |
| D    | 8220-162-5-CEC002-3291-1 | Otros arrendamientos G. Corriente  | \$0.00         | \$0.00   | \$13,000.00  | \$0.00   | \$13,000.00  | \$0.00   |
| D    | 8220-162-5-CEC002-3361-1 | Servicios de apoyo administrativo, fotocopiado e impresión G. Corriente  | \$0.00         | \$0.00   | \$9,900.00   | \$0.00   | \$9,900.00   | \$0.00   |
| D    | 8220-162-5-CEC002-3391-1 | Servicios profesionales, científicos y técnicos integrales G. Corriente  | \$0.00         | \$0.00   | \$15,000.00  | \$0.00   | \$15,000.00  | \$0.00   |
| D    | 8220-162-5-CEC002-3751-1 | Viáticos en el país G. Corriente   | \$0.00         | \$0.00   | \$127,000.00 | \$0.00   | \$127,000.00 | \$0.00   |
| D    | 8220-162-5-CEC002-3821-1 | Gastos de orden social y cultural G. Corriente   | \$0.00         | \$0.00   | \$398,600.00 | \$0.00   | \$398,600.00 | \$0.00   |
| D    | 8220-162-5-CEC004-2111-1 | Materiales, útiles y equipos menores de oficina G. Corriente   | \$0.00         | \$0.00   | \$5,000.00   | \$0.00   | \$5,000.00   | \$0.00   |
| D    | 8220-162-5-CEC004-2711-1 | Vestuario y uniformes G. Corriente   | \$0.00         | \$0.00   | \$4,000.00   | \$0.00   | \$4,000.00   | \$0.00   |
| D    | 8220-162-5-CEC004-3251-1 | Arrendamiento de equipo de transporte G. Corriente   | \$0.00         | \$0.00   | \$50,000.00  | \$0.00   | \$50,000.00  | \$0.00   |
| D    | 8220-162-5-CEC004-3361-1 | Servicios de apoyo administrativo, fotocopiado e impresión G. Corriente  | \$0.00         | \$0.00   | \$2,500.00   | \$0.00   | \$2,500.00   | \$0.00   |
| D    | 8220-162-5-CEC004-3391-1 | Servicios profesionales, científicos y técnicos integrales G. Corriente  | \$0.00         | \$0.00   | \$5,000.00   | \$0.00   | \$5,000.00   | \$0.00   |
| D    | 8220-162-5-CEC004-3751-1 | Viáticos en el país G. Corriente   | \$0.00         | \$0.00   | \$50,000.00  | \$0.00   | \$50,000.00  | \$0.00   |
| D    | 8220-162-5-CEC004-3821-1 | Gastos de orden social y cultural G. Corriente   | \$0.00         | \$0.00   | \$91,500.00  | \$0.00   | \$91,500.00  | \$0.00   |
| D    | 8220-162-5-EMS001-2171-1 | Materiales y útiles de enseñanza G. Corriente  | \$0.00         | \$0.00   | \$6,000.00   | \$0.00   | \$6,000.00   | \$0.00   |
| D    | 8220-162-5-EMS001-2211-1 | Productos alimenticios para personas G. Corriente  | \$0.00         | \$0.00   | \$4,000.00   | \$0.00   | \$4,000.00   | \$0.00   |
| D    | 8220-162-5-EMS001-3291-1 | Otros arrendamientos G. Corriente  | \$0.00         | \$0.00   | \$3,000.00   | \$0.00   | \$3,000.00   | \$0.00   |
| D    | 8220-162-5-EMS001-3361-1 | Servicios de apoyo administrativo, fotocopiado e impresión G. Corriente  | \$0.00         | \$0.00   | \$4,200.00   | \$0.00   | \$4,200.00   | \$0.00   |
| D    | 8220-162-5-EMS001-3821-1 | Gastos de orden social y cultural G. Corriente   | \$0.00         | \$0.00   | \$50,000.00  | \$0.00   | \$50,000.00  | \$0.00   |
| D    | 8220-162-6-CEC002-2211-1 | Productos alimenticios para personas G. Corriente  | \$0.00         | \$0.00   | \$1,000.00   | \$0.00   | \$1,000.00   | \$0.00   |
| D    | 8220-162-6-CEC002-3751-1 | Viáticos en el país G. Corriente   | \$0.00         | \$0.00   | \$5,000.00   | \$0.00   | \$5,000.00   | \$0.00   |
| D    | 8220-162-6-CEC004-2211-1 | Productos alimenticios para personas G. Corriente  | \$0.00         | \$0.00   | \$4,500.00   | \$0.00   | \$4,500.00   | \$0.00   |

## Balanza de Comprobación del 01/ene./2024 al 31/mar./2024 Cuentas con saldos y movimientos acumulado. (De la cuenta: 1000 a la 9999)

Usr: Supervisor  
Rep: rptBalanzaComprobacion

Fecha y hora de Impresión | 13/abr./2024 12:12 a. m.

| Nat. | Cuenta                   | Nombre de la cuenta  | SALDO ANTERIOR |          | MOVIMIENTOS    |              | SALDO ACTUAL   |          |
|------|--------------------------|--|----------------|----------|----------------|--------------|----------------|----------|
|      |                          |  | DEUDOR         | ACREEDOR | DEUDOR         | ACREEDOR     | DEUDOR         | ACREEDOR |
| D    | 8220-162-6-CEC004-2711-1 | Vestuario y uniformes G. Corriente   | \$0.00         | \$0.00   | \$8,000.00     | \$0.00       | \$8,000.00     | \$0.00   |
| D    | 8220-162-6-CEC004-2991-1 | Refacciones y accesorios menores otros bienes muebles G. Corriente   | \$0.00         | \$0.00   | \$5,000.00     | \$4,274.69   | \$725.31       | \$0.00   |
| D    | 8220-162-6-CEC004-3251-1 | Arrendamiento de equipo de transporte G. Corriente   | \$0.00         | \$0.00   | \$134,580.00   | \$0.00       | \$134,580.00   | \$0.00   |
| D    | 8220-162-6-CEC004-3291-1 | Otros arrendamientos G. Corriente  | \$0.00         | \$0.00   | \$11,000.00    | \$0.00       | \$11,000.00    | \$0.00   |
| D    | 8220-162-6-CEC004-3341-1 | Servicios de capacitación G. Corriente   | \$0.00         | \$0.00   | \$29,000.00    | \$0.00       | \$29,000.00    | \$0.00   |
| D    | 8220-162-6-CEC004-3361-1 | Servicios de apoyo administrativo, fotocopiado e impresión G. Corriente                                    | \$0.00         | \$0.00   | \$115,000.00   | \$23,526.66  | \$91,473.34    | \$0.00   |
| D    | 8220-162-6-CEC004-3651-1 | SERVICIOS DE LA INDUSTRIA FÍLMICA, DEL SONIDO Y DEL VIDEO G. Corriente                                     | \$0.00         | \$0.00   | \$10,000.00    | \$0.00       | \$10,000.00    | \$0.00   |
| D    | 8220-162-6-CEC004-3751-1 | Viáticos en el país G. Corriente   | \$0.00         | \$0.00   | \$79,820.00    | \$0.00       | \$79,820.00    | \$0.00   |
| D    | 8220-162-6-CEC004-3821-1 | Gastos de orden social y cultural G. Corriente   | \$0.00         | \$0.00   | \$295,100.00   | \$1,500.01   | \$293,599.99   | \$0.00   |
| D    | 8220-162-6-EMS001-3361-1 | Servicios de apoyo administrativo, fotocopiado e impresión G. Corriente                                    | \$0.00         | \$0.00   | \$25,000.00    | \$0.00       | \$25,000.00    | \$0.00   |
| D    | 8220-162-7-CEC001-2111-1 | Materiales, útiles y equipos menores de oficina G. Corriente   | \$0.00         | \$0.00   | \$543,559.52   | \$272,459.52 | \$271,100.00   | \$0.00   |
| D    | 8220-162-7-CEC001-2141-1 | Materiales, útiles y equipos menores de tecnologías de la información y comunicaciones G. Corriente        | \$0.00         | \$0.00   | \$450,000.00   | \$188,638.00 | \$261,362.00   | \$0.00   |
| D    | 8220-162-7-CEC001-2161-1 | Material de limpieza G. Corriente  | \$0.00         | \$0.00   | \$700,000.00   | \$350,000.00 | \$350,000.00   | \$0.00   |
| D    | 8220-162-7-CEC001-2211-1 | Productos alimenticios para personas G. Corriente  | \$0.00         | \$0.00   | \$25,000.00    | \$0.00       | \$25,000.00    | \$0.00   |
| D    | 8220-162-7-CEC001-2611-1 | Combustibles, lubricantes y aditivos G. Corriente  | \$0.00         | \$0.00   | \$804,000.00   | \$134,000.00 | \$670,000.00   | \$0.00   |
| D    | 8220-162-7-CEC001-2941-1 | Refacciones y accesorios menores de equipo de cómputo y tecnologías de la información G. Corriente         | \$0.00         | \$0.00   | \$96,000.00    | \$0.00       | \$96,000.00    | \$0.00   |
| D    | 8220-162-7-CEC001-2981-1 | Refacciones y accesorios menores de equipo de transporte G. Corriente                                      | \$0.00         | \$0.00   | \$180,000.00   | \$18,587.84  | \$161,412.16   | \$0.00   |
| D    | 8220-162-7-CEC001-3111-1 | Energía eléctrica G. Corriente   | \$0.00         | \$0.00   | \$1,776,811.00 | \$0.00       | \$1,776,811.00 | \$0.00   |
| D    | 8220-162-7-CEC001-3231-1 | Arrendamiento de mobiliario y equipo de administración, educacional y recreativo G. Corriente              | \$0.00         | \$0.00   | \$578,166.00   | \$121,332.00 | \$456,834.00   | \$0.00   |
| D    | 8220-162-7-CEC001-3311-1 | Servicios legales, de contabilidad, auditoría y relacionados G. Corriente                                  | \$0.00         | \$0.00   | \$61,504.00    | \$1,504.00   | \$60,000.00    | \$0.00   |
| D    | 8220-162-7-CEC001-3331-1 | Servicios de consultoría administrativa, procesos, técnica y en tecnologías de la información G. Corriente | \$0.00         | \$0.00   | \$66,000.00    | \$0.00       | \$66,000.00    | \$0.00   |
| D    | 8220-162-7-CEC001-3341-1 | Servicios de capacitación G. Corriente   | \$0.00         | \$0.00   | \$70,000.00    | \$0.00       | \$70,000.00    | \$0.00   |
| D    | 8220-162-7-CEC001-3381-1 | Servicios de vigilancia G. Corriente   | \$0.00         | \$0.00   | \$808,378.48   | \$808,378.48 | \$0.00         | \$0.00   |

## Balanza de Comprobación del 01/ene./2024 al 31/mar./2024 Cuentas con saldos y movimientos acumulado. (De la cuenta: 1000 a la 9999)

Usr: Supervisor  
Rep: rptBalanzaComprobacion

Fecha y hora de Impresión | 13/abr./2024 12:12 a. m.

| Nat. | Cuenta                   | Nombre de la cuenta   | SALDO ANTERIOR |          | MOVIMIENTOS    |                 | SALDO ACTUAL |                 |
|------|--------------------------|---|----------------|----------|----------------|-----------------|--------------|-----------------|
|      |                          |   | DEUDOR         | ACREEDOR | DEUDOR         | ACREEDOR        | DEUDOR       | ACREEDOR        |
| D    | 8220-162-7-CEC001-3411-1 | Servicios financieros y bancarios G. Corriente  | \$0.00         | \$0.00   | \$10,163.00    | \$0.00          | \$10,163.00  | \$0.00          |
| D    | 8220-162-7-CEC001-3451-1 | Seguro de bienes patrimoniales G. Corriente   | \$0.00         | \$0.00   | \$150,000.00   | \$0.00          | \$150,000.00 | \$0.00          |
| D    | 8220-162-7-CEC001-3551-1 | Reparación y mantenimiento de equipo de transporte G. Corriente                           | \$0.00         | \$0.00   | \$60,000.00    | \$9,836.80      | \$50,163.20  | \$0.00          |
| D    | 8220-162-7-CEC001-3721-1 | Pasajes terrestres G. Corriente   | \$0.00         | \$0.00   | \$27,500.00    | \$1,194.24      | \$26,305.76  | \$0.00          |
| D    | 8220-162-7-CEC001-3751-1 | Viáticos en el país G. Corriente  | \$0.00         | \$0.00   | \$162,000.24   | \$15,787.43     | \$146,212.81 | \$0.00          |
| D    | 8220-162-7-CEC001-3761-1 | Viáticos en el extranjero G. Corriente  | \$0.00         | \$0.00   | \$12,838.43    | \$12,838.43     | \$0.00       | \$0.00          |
| D    | 8220-162-7-CEC001-3921-1 | Impuestos y derechos G. Corriente   | \$0.00         | \$0.00   | \$28,091.00    | \$8,182.00      | \$19,909.00  | \$0.00          |
| D    | 8220-162-7-CEC001-3981-1 | Impuesto sobre nóminas y otros que se deriven de una relación laboral G. Corriente        | \$0.00         | \$0.00   | \$7,548.98     | \$0.00          | \$7,548.98   | \$0.00          |
| D    | 8220-162-7-EMS001-3451-1 | Seguro de bienes patrimoniales G. Corriente   | \$0.00         | \$0.00   | \$45,000.00    | \$0.00          | \$45,000.00  | \$0.00          |
| D    | 8220-162-7-EMS001-3981-1 | Impuesto sobre nóminas y otros que se deriven de una relación laboral G. Corriente        | \$0.00         | \$0.00   | \$1,500.90     | \$0.00          | \$1,500.90   | \$0.00          |
| A    | 8230                     | MODIFICACIONES AL PRESUPUESTO DE EGRESOS APROBADO   | \$0.00         | \$0.00   | \$6,811,324.44 | \$30,484,712.73 | \$0.00       | \$23,673,388.29 |
| A    | 8230-151-7-CEC001-1131-1 | Sueldos a Funcionarios G. Corriente   | \$0.00         | \$0.00   | \$0.00         | \$168,292.00    | \$0.00       | \$168,292.00    |
| A    | 8230-151-7-CEC001-1133-1 | Sueldos a Trabajadores G. Corriente   | \$0.00         | \$0.00   | \$0.00         | \$180,701.50    | \$0.00       | \$180,701.50    |
| A    | 8230-151-7-CEC001-1135-1 | Sueldos a Magisterio G. Corriente   | \$0.00         | \$0.00   | \$0.00         | \$204,554.00    | \$0.00       | \$204,554.00    |
| A    | 8230-151-7-CEC001-1312-1 | Prima Quinquenal a Trabajadores G. Corriente  | \$0.00         | \$0.00   | \$0.00         | \$27,982.50     | \$0.00       | \$27,982.50     |
| A    | 8230-151-7-CEC001-1313-1 | Prima Quinquenal al Magisterio G. Corriente   | \$0.00         | \$0.00   | \$0.00         | \$42,463.50     | \$0.00       | \$42,463.50     |
| A    | 8230-151-7-CEC001-1321-1 | Primas de vacaciones, dominical y gratificación de fin de año a Funcionarios G. Corriente | \$0.00         | \$0.00   | \$0.00         | \$11,218.00     | \$0.00       | \$11,218.00     |
| A    | 8230-151-7-CEC001-1323-1 | Primas de vacaciones, dominical y gratificación de fin de año a Trabajadores G. Corriente | \$0.00         | \$0.00   | \$0.00         | \$13,914.50     | \$0.00       | \$13,914.50     |
| A    | 8230-151-7-CEC001-1324-1 | Primas de vacaciones, dominical y gratificación de fin de año al Magisterio G. Corriente  | \$0.00         | \$0.00   | \$0.00         | \$17,179.00     | \$0.00       | \$17,179.00     |
| A    | 8230-151-7-CEC001-1326-1 | Gratificación de fin de año a Funcionarios G. Corriente                                   | \$0.00         | \$0.00   | \$0.00         | \$18,699.50     | \$0.00       | \$18,699.50     |
| A    | 8230-151-7-CEC001-1328-1 | Gratificación de fin de año a Trabajadores G. Corriente                                   | \$0.00         | \$0.00   | \$0.00         | \$23,186.50     | \$0.00       | \$23,186.50     |
| A    | 8230-151-7-CEC001-1329-1 | Gratificación de fin de año al Magisterio G. Corriente                                    | \$0.00         | \$0.00   | \$0.00         | \$27,446.50     | \$0.00       | \$27,446.50     |
| A    | 8230-151-7-CEC001-1411-1 | Aportaciones de seguridad social G. Corriente   | \$0.00         | \$0.00   | \$0.00         | \$232,163.00    | \$0.00       | \$232,163.00    |

## Balanza de Comprobación del 01/ene./2024 al 31/mar./2024 Cuentas con saldos y movimientos acumulado. (De la cuenta: 1000 a la 9999)

Usr: Supervisor  
Rep: rptBalanzaComprobacion

Fecha y hora de Impresión | 13/abr./2024  
12:12 a. m.

| Nat. | Cuenta                   | Nombre de la cuenta   | SALDO ANTERIOR |          | MOVIMIENTOS |             | SALDO ACTUAL |             |
|------|--------------------------|---|----------------|----------|-------------|-------------|--------------|-------------|
|      |                          |   | DEUDOR         | ACREEDOR | DEUDOR      | ACREEDOR    | DEUDOR       | ACREEDOR    |
| A    | 8230-151-7-CEC001-1421-1 | Aportaciones a fondos de vivienda G. Corriente  | \$0.00         | \$0.00   | \$0.00      | \$36,784.50 | \$0.00       | \$36,784.50 |
| A    | 8230-151-7-CEC001-1443-1 | Cuotas seguro de vida a Trabajadores G. Corriente   | \$0.00         | \$0.00   | \$0.00      | \$3,070.50  | \$0.00       | \$3,070.50  |
| A    | 8230-151-7-CEC001-1444-1 | Cuotas seguro de vida al Magisterio G. Corriente  | \$0.00         | \$0.00   | \$0.00      | \$3,474.50  | \$0.00       | \$3,474.50  |
| A    | 8230-151-7-CEC001-154F-1 | Prestaciones contractuales a Funcionarios del Sector Educativo G. Corriente               | \$0.00         | \$0.00   | \$0.00      | \$5,982.00  | \$0.00       | \$5,982.00  |
| A    | 8230-151-7-CEC001-154H-1 | Prestaciones contractuales a Trabajadores del Sector Educativo G. Corriente               | \$0.00         | \$0.00   | \$0.00      | \$44,929.00 | \$0.00       | \$44,929.00 |
| A    | 8230-151-7-CEC001-154J-1 | Prestaciones contractuales a Magisterio G. Corriente                                      | \$0.00         | \$0.00   | \$0.00      | \$70,968.00 | \$0.00       | \$70,968.00 |
| A    | 8230-151-7-CEC001-1593-1 | Cuotas despensa a Trabajadores G. Corriente   | \$0.00         | \$0.00   | \$0.00      | \$44,309.00 | \$0.00       | \$44,309.00 |
| A    | 8230-151-7-CEC001-1595-1 | Cuotas despensa al Magisterio G. Corriente  | \$0.00         | \$0.00   | \$0.00      | \$25,760.00 | \$0.00       | \$25,760.00 |
| A    | 8230-151-7-EMS001-1131-1 | Sueldos a Funcionarios G. Corriente   | \$0.00         | \$0.00   | \$0.00      | \$36,630.50 | \$0.00       | \$36,630.50 |
| A    | 8230-151-7-EMS001-1133-1 | Sueldos a Trabajadores G. Corriente   | \$0.00         | \$0.00   | \$0.00      | \$12,089.50 | \$0.00       | \$12,089.50 |
| A    | 8230-151-7-EMS001-1135-1 | Sueldos a Magisterio G. Corriente   | \$0.00         | \$0.00   | \$0.00      | \$52,216.50 | \$0.00       | \$52,216.50 |
| A    | 8230-151-7-EMS001-1312-1 | Prima Quinquenal a Trabajadores G. Corriente  | \$0.00         | \$0.00   | \$0.00      | \$2,006.50  | \$0.00       | \$2,006.50  |
| A    | 8230-151-7-EMS001-1313-1 | Prima Quinquenal al Magisterio G. Corriente   | \$0.00         | \$0.00   | \$0.00      | \$8,668.50  | \$0.00       | \$8,668.50  |
| A    | 8230-151-7-EMS001-1321-1 | Primas de vacaciones, dominical y gratificación de fin de año a Funcionarios G. Corriente | \$0.00         | \$0.00   | \$0.00      | \$2,442.00  | \$0.00       | \$2,442.00  |
| A    | 8230-151-7-EMS001-1323-1 | Primas de vacaciones, dominical y gratificación de fin de año a Trabajadores G. Corriente | \$0.00         | \$0.00   | \$0.00      | \$939.00    | \$0.00       | \$939.00    |
| A    | 8230-151-7-EMS001-1324-1 | Primas de vacaciones, dominical y gratificación de fin de año al Magisterio G. Corriente  | \$0.00         | \$0.00   | \$0.00      | \$4,245.00  | \$0.00       | \$4,245.00  |
| A    | 8230-151-7-EMS001-1326-1 | Gratificación de fin de año a Funcionarios G. Corriente                                   | \$0.00         | \$0.00   | \$0.00      | \$4,070.50  | \$0.00       | \$4,070.50  |
| A    | 8230-151-7-EMS001-1328-1 | Gratificación de fin de año a Trabajadores G. Corriente                                   | \$0.00         | \$0.00   | \$0.00      | \$1,566.00  | \$0.00       | \$1,566.00  |
| A    | 8230-151-7-EMS001-1329-1 | Gratificación de fin de año al Magisterio G. Corriente                                    | \$0.00         | \$0.00   | \$0.00      | \$6,765.00  | \$0.00       | \$6,765.00  |
| A    | 8230-151-7-EMS001-1411-1 | Aportaciones de seguridad social G. Corriente   | \$0.00         | \$0.00   | \$0.00      | \$41,545.00 | \$0.00       | \$41,545.00 |
| A    | 8230-151-7-EMS001-1421-1 | Aportaciones a fondos de vivienda G. Corriente  | \$0.00         | \$0.00   | \$0.00      | \$6,581.00  | \$0.00       | \$6,581.00  |
| A    | 8230-151-7-EMS001-1443-1 | Cuotas seguro de vida a Trabajadores G. Corriente   | \$0.00         | \$0.00   | \$0.00      | \$205.00    | \$0.00       | \$205.00    |
| A    | 8230-151-7-EMS001-1444-1 | Cuotas seguro de vida al Magisterio G. Corriente  | \$0.00         | \$0.00   | \$0.00      | \$888.00    | \$0.00       | \$888.00    |

## Balanza de Comprobación del 01/ene./2024 al 31/mar./2024 Cuentas con saldos y movimientos acumulado. (De la cuenta: 1000 a la 9999)

Usr: Supervisor  
Rep: rptBalanzaComprobacion

Fecha y hora de Impresión | 13/abr./2024  
12:12 a. m.

| Nat. | Cuenta                   | Nombre de la cuenta  | SALDO ANTERIOR |          | MOVIMIENTOS    |              | SALDO ACTUAL |                 |
|------|--------------------------|--|----------------|----------|----------------|--------------|--------------|-----------------|
|      |                          |  | DEUDOR         | ACREEDOR | DEUDOR         | ACREEDOR     | DEUDOR       | ACREEDOR        |
| A    | 8230-151-7-EMS001-154F-1 | Prestaciones contractuales a Funcionarios del Sector Educativo G. Corriente                                      | \$0.00         | \$0.00   | \$0.00         | \$1,302.00   | \$0.00       | \$1,302.00      |
| A    | 8230-151-7-EMS001-154H-1 | Prestaciones contractuales a Trabajadores del Sector Educativo G. Corriente                                      | \$0.00         | \$0.00   | \$0.00         | \$44,246.00  | \$0.00       | \$44,246.00     |
| A    | 8230-151-7-EMS001-154J-1 | Prestaciones contractuales a Magisterio G. Corriente   | \$0.00         | \$0.00   | \$23,618.00    | \$0.00       | \$0.00       | -\$23,618.00    |
| A    | 8230-151-7-EMS001-1593-1 | Cuotas despensa a Trabajadores G. Corriente  | \$0.00         | \$0.00   | \$0.00         | \$2,623.00   | \$0.00       | \$2,623.00      |
| A    | 8230-151-7-EMS001-1595-1 | Cuotas despensa al Magisterio G. Corriente   | \$0.00         | \$0.00   | \$0.00         | \$7,230.00   | \$0.00       | \$7,230.00      |
| A    | 8230-161-4-CEC003-2111-1 | Materiales, útiles y equipos menores de oficina G. Corriente   | \$0.00         | \$0.00   | \$1,500.00     | \$0.00       | \$0.00       | -\$1,500.00     |
| A    | 8230-161-4-CEC003-2141-1 | Materiales, útiles y equipos menores de tecnologías de la información y comunicaciones G. Corriente              | \$0.00         | \$0.00   | \$0.00         | \$1,508.00   | \$0.00       | \$1,508.00      |
| A    | 8230-161-4-CEC003-2461-1 | Material eléctrico y electrónico G. Corriente  | \$0.00         | \$0.00   | \$1,485.00     | \$0.00       | \$0.00       | -\$1,485.00     |
| A    | 8230-161-4-CEC003-2491-1 | Otros materiales y artículos de construcción y reparación G. Corriente   | \$0.00         | \$0.00   | \$1,624.00     | \$0.00       | \$0.00       | -\$1,624.00     |
| A    | 8230-161-4-CEC003-2561-1 | Fibras sintéticas, hules, plásticos y derivados G. Corriente   | \$0.00         | \$0.00   | \$0.00         | \$367.00     | \$0.00       | \$367.00        |
| A    | 8230-161-4-CEC003-2721-1 | Prendas de seguridad y protección personal G. Corriente  | \$0.00         | \$0.00   | \$0.00         | \$925.26     | \$0.00       | \$925.26        |
| A    | 8230-161-4-CEC003-2911-1 | Herramientas menores G. Corriente  | \$0.00         | \$0.00   | \$0.00         | \$177.40     | \$0.00       | \$177.40        |
| A    | 8230-161-4-CEC003-2921-1 | Refacciones y accesorios menores de edificios G. Corriente   | \$0.00         | \$0.00   | \$0.00         | \$563.95     | \$0.00       | \$563.95        |
| A    | 8230-161-4-CEC003-2931-1 | Refacciones y accesorios menores de mobiliario y equipo de administración, educacional y recreativo G. Corriente | \$0.00         | \$0.00   | \$409.61       | \$0.00       | \$0.00       | -\$409.61       |
| A    | 8230-161-4-CEC003-2941-1 | Refacciones y accesorios menores de equipo de cómputo y tecnologías de la información G. Corriente               | \$0.00         | \$0.00   | \$0.00         | \$1,477.00   | \$0.00       | \$1,477.00      |
| A    | 8230-161-7-CEC001-1131-1 | Sueldos a Funcionarios G. Corriente  | \$0.00         | \$0.00   | \$2,567,620.44 | \$0.00       | \$0.00       | -\$2,567,620.44 |
| A    | 8230-161-7-CEC001-1133-1 | Sueldos a Trabajadores G. Corriente  | \$0.00         | \$0.00   | \$180,701.50   | \$0.00       | \$0.00       | -\$180,701.50   |
| A    | 8230-161-7-CEC001-1135-1 | Sueldos a Magisterio G. Corriente  | \$0.00         | \$0.00   | \$533,557.06   | \$0.00       | \$0.00       | -\$533,557.06   |
| A    | 8230-161-7-CEC001-1312-1 | Prima Quinquenal a Trabajadores G. Corriente   | \$0.00         | \$0.00   | \$27,982.50    | \$0.00       | \$0.00       | -\$27,982.50    |
| A    | 8230-161-7-CEC001-1313-1 | Prima Quinquenal al Magisterio G. Corriente  | \$0.00         | \$0.00   | \$42,463.50    | \$0.00       | \$0.00       | -\$42,463.50    |
| A    | 8230-161-7-CEC001-1321-1 | Primas de vacaciones, dominical y gratificación de fin de año a Funcionarios G. Corriente                        | \$0.00         | \$0.00   | \$11,218.00    | \$0.00       | \$0.00       | -\$11,218.00    |
| A    | 8230-161-7-CEC001-1323-1 | Primas de vacaciones, dominical y gratificación de fin de año a Trabajadores G. Corriente                        | \$0.00         | \$0.00   | \$13,914.50    | \$0.00       | \$0.00       | -\$13,914.50    |
| A    | 8230-161-7-CEC001-1324-1 | Primas de vacaciones, dominical y gratificación de fin de año al Magisterio G. Corriente                         | \$0.00         | \$0.00   | \$17,179.00    | \$329,003.06 | \$0.00       | \$311,824.06    |

## Balanza de Comprobación del 01/ene./2024 al 31/mar./2024 Cuentas con saldos y movimientos acumulado. (De la cuenta: 1000 a la 9999)

Usr: Supervisor  
Rep: rptBalanzaComprobacion

Fecha y hora de Impresión | 13/abr./2024 | 12:12 a. m.

| Nat. | Cuenta                   | Nombre de la cuenta   | SALDO ANTERIOR |          | MOVIMIENTOS  |                | SALDO ACTUAL |                |
|------|--------------------------|---|----------------|----------|--------------|----------------|--------------|----------------|
|      |                          |   | DEUDOR         | ACREEDOR | DEUDOR       | ACREEDOR       | DEUDOR       | ACREEDOR       |
| A    | 8230-161-7-CEC001-1326-1 | Gratificación de fin de año a Funcionarios G. Corriente                     | \$0.00         | \$0.00   | \$18,699.50  | \$0.00         | \$0.00       | -\$18,699.50   |
| A    | 8230-161-7-CEC001-1328-1 | Gratificación de fin de año a Trabajadores G. Corriente                     | \$0.00         | \$0.00   | \$23,186.50  | \$0.00         | \$0.00       | -\$23,186.50   |
| A    | 8230-161-7-CEC001-1329-1 | Gratificación de fin de año al Magisterio G. Corriente                      | \$0.00         | \$0.00   | \$27,446.50  | \$0.00         | \$0.00       | -\$27,446.50   |
| A    | 8230-161-7-CEC001-1411-1 | Aportaciones de seguridad social G. Corriente                               | \$0.00         | \$0.00   | \$264,570.00 | \$2,399,328.44 | \$0.00       | \$2,134,758.44 |
| A    | 8230-161-7-CEC001-1421-1 | Aportaciones a fondos de vivienda G. Corriente                              | \$0.00         | \$0.00   | \$36,784.50  | \$0.00         | \$0.00       | -\$36,784.50   |
| A    | 8230-161-7-CEC001-1443-1 | Cuotas seguro de vida a Trabajadores G. Corriente                           | \$0.00         | \$0.00   | \$3,070.50   | \$0.00         | \$0.00       | -\$3,070.50    |
| A    | 8230-161-7-CEC001-1444-1 | Cuotas seguro de vida al Magisterio G. Corriente                            | \$0.00         | \$0.00   | \$3,474.50   | \$0.00         | \$0.00       | -\$3,474.50    |
| A    | 8230-161-7-CEC001-1511-1 | Cuotas para el fondo de ahorro y fondo de trabajo G. Corriente              | \$0.00         | \$0.00   | \$0.00       | \$1,870,257.00 | \$0.00       | \$1,870,257.00 |
| A    | 8230-161-7-CEC001-154F-1 | Prestaciones contractuales a Funcionarios del Sector Educativo G. Corriente | \$0.00         | \$0.00   | \$0.00       | \$5,144,096.50 | \$0.00       | \$5,144,096.50 |
| A    | 8230-161-7-CEC001-154G-1 | Prestaciones contractuales al Personal del Sector Educativo G. Corriente    | \$0.00         | \$0.00   | \$0.00       | \$1,388,454.00 | \$0.00       | \$1,388,454.00 |
| A    | 8230-161-7-CEC001-154H-1 | Prestaciones contractuales a Trabajadores del Sector Educativo G. Corriente | \$0.00         | \$0.00   | \$523,820.63 | \$5,554,805.43 | \$0.00       | \$5,030,984.80 |
| A    | 8230-161-7-CEC001-154J-1 | Prestaciones contractuales a Magisterio G. Corriente                        | \$0.00         | \$0.00   | \$0.00       | \$6,059,423.00 | \$0.00       | \$6,059,423.00 |
| A    | 8230-161-7-CEC001-1592-1 | Cuotas despensa al Personal G. Corriente                                    | \$0.00         | \$0.00   | \$68,620.50  | \$68,620.50    | \$0.00       | \$0.00         |
| A    | 8230-161-7-CEC001-1593-1 | Cuotas despensa a Trabajadores G. Corriente                                 | \$0.00         | \$0.00   | \$289,386.00 | \$379,166.20   | \$0.00       | \$89,780.20    |
| A    | 8230-161-7-CEC001-1595-1 | Cuotas despensa al Magisterio G. Corriente                                  | \$0.00         | \$0.00   | \$76,033.93  | \$76,033.93    | \$0.00       | \$0.00         |
| A    | 8230-161-7-CEC001-2111-1 | Materiales, útiles y equipos menores de oficina G. Corriente                | \$0.00         | \$0.00   | \$2,000.00   | \$0.00         | \$0.00       | -\$2,000.00    |
| A    | 8230-161-7-CEC001-2211-1 | Productos alimenticios para personas G. Corriente                           | \$0.00         | \$0.00   | \$1,082.28   | \$539.28       | \$0.00       | -\$543.00      |
| A    | 8230-161-7-CEC001-3361-1 | Servicios de apoyo administrativo, fotocopiado e impresión G. Corriente     | \$0.00         | \$0.00   | \$2,000.00   | \$0.00         | \$0.00       | -\$2,000.00    |
| A    | 8230-161-7-CEC001-3411-1 | Servicios financieros y bancarios G. Corriente                              | \$0.00         | \$0.00   | \$30.00      | \$0.00         | \$0.00       | -\$30.00       |
| A    | 8230-161-7-CEC001-3581-1 | Servicios de limpieza y manejo de desechos G. Corriente                     | \$0.00         | \$0.00   | \$0.00       | \$92.00        | \$0.00       | \$92.00        |
| A    | 8230-161-7-CEC001-3721-1 | Pasajes terrestres G. Corriente   | \$0.00         | \$0.00   | \$0.00       | \$2,412.00     | \$0.00       | \$2,412.00     |
| A    | 8230-161-7-CEC001-3751-1 | Viáticos en el país G. Corriente  | \$0.00         | \$0.00   | \$1,270.00   | \$3,129.00     | \$0.00       | \$1,859.00     |
| A    | 8230-161-7-CEC001-3791-1 | Otros servicios de traslado y hospedaje G. Corriente                        | \$0.00         | \$0.00   | \$0.00       | \$210.00       | \$0.00       | \$210.00       |

## Balanza de Comprobación del 01/ene./2024 al 31/mar./2024 Cuentas con saldos y movimientos acumulado. (De la cuenta: 1000 a la 9999)

Usr: Supervisor  
Rep: rptBalanzaComprobacion

Fecha y hora de Impresión | 13/abr./2024  
12:12 a. m.

| Nat. | Cuenta                   | Nombre de la cuenta   | SALDO ANTERIOR |          | MOVIMIENTOS  |                | SALDO ACTUAL |                |
|------|--------------------------|---|----------------|----------|--------------|----------------|--------------|----------------|
|      |                          |   | DEUDOR         | ACREEDOR | DEUDOR       | ACREEDOR       | DEUDOR       | ACREEDOR       |
| A    | 8230-161-7-CEC001-3981-1 | Impuesto sobre nóminas y otros que se deriven de una relación laboral G. Corriente        | \$0.00         | \$0.00   | \$209,307.84 | \$2,678,808.55 | \$0.00       | \$2,469,500.71 |
| A    | 8230-161-7-EMS001-1131-1 | Sueldos a Funcionarios G. Corriente   | \$0.00         | \$0.00   | \$36,630.50  | \$0.00         | \$0.00       | -\$36,630.50   |
| A    | 8230-161-7-EMS001-1133-1 | Sueldos a Trabajadores G. Corriente   | \$0.00         | \$0.00   | \$12,089.50  | \$0.00         | \$0.00       | -\$12,089.50   |
| A    | 8230-161-7-EMS001-1135-1 | Sueldos a Magisterio G. Corriente   | \$0.00         | \$0.00   | \$52,216.50  | \$0.00         | \$0.00       | -\$52,216.50   |
| A    | 8230-161-7-EMS001-1312-1 | Prima Quinquenal a Trabajadores G. Corriente  | \$0.00         | \$0.00   | \$2,006.50   | \$0.00         | \$0.00       | -\$2,006.50    |
| A    | 8230-161-7-EMS001-1313-1 | Prima Quinquenal al Magisterio G. Corriente   | \$0.00         | \$0.00   | \$65,414.74  | \$56,746.24    | \$0.00       | -\$8,668.50    |
| A    | 8230-161-7-EMS001-1321-1 | Primas de vacaciones, dominical y gratificación de fin de año a Funcionarios G. Corriente | \$0.00         | \$0.00   | \$2,442.00   | \$0.00         | \$0.00       | -\$2,442.00    |
| A    | 8230-161-7-EMS001-1323-1 | Primas de vacaciones, dominical y gratificación de fin de año a Trabajadores G. Corriente | \$0.00         | \$0.00   | \$939.00     | \$0.00         | \$0.00       | -\$939.00      |
| A    | 8230-161-7-EMS001-1324-1 | Primas de vacaciones, dominical y gratificación de fin de año al Magisterio G. Corriente  | \$0.00         | \$0.00   | \$4,245.00   | \$0.00         | \$0.00       | -\$4,245.00    |
| A    | 8230-161-7-EMS001-1326-1 | Gratificación de fin de año a Funcionarios G. Corriente                                   | \$0.00         | \$0.00   | \$4,070.50   | \$0.00         | \$0.00       | -\$4,070.50    |
| A    | 8230-161-7-EMS001-1328-1 | Gratificación de fin de año a Trabajadores G. Corriente                                   | \$0.00         | \$0.00   | \$1,566.00   | \$0.00         | \$0.00       | -\$1,566.00    |
| A    | 8230-161-7-EMS001-1329-1 | Gratificación de fin de año al Magisterio G. Corriente                                    | \$0.00         | \$0.00   | \$6,765.00   | \$0.00         | \$0.00       | -\$6,765.00    |
| A    | 8230-161-7-EMS001-1411-1 | Aportaciones de seguridad social G. Corriente   | \$0.00         | \$0.00   | \$0.00       | \$371,890.32   | \$0.00       | \$371,890.32   |
| A    | 8230-161-7-EMS001-1421-1 | Aportaciones a fondos de vivienda G. Corriente  | \$0.00         | \$0.00   | \$371,890.32 | \$498,768.50   | \$0.00       | \$126,878.18   |
| A    | 8230-161-7-EMS001-154F-1 | Prestaciones contractuales a Funcionarios del Sector Educativo G. Corriente               | \$0.00         | \$0.00   | \$0.00       | \$422,698.00   | \$0.00       | \$422,698.00   |
| A    | 8230-161-7-EMS001-154H-1 | Prestaciones contractuales a Trabajadores del Sector Educativo G. Corriente               | \$0.00         | \$0.00   | \$102,246.00 | \$58,000.00    | \$0.00       | -\$44,246.00   |
| A    | 8230-161-7-EMS001-154J-1 | Prestaciones contractuales a Magisterio G. Corriente                                      | \$0.00         | \$0.00   | \$0.00       | \$45,784.00    | \$0.00       | \$45,784.00    |
| A    | 8230-161-7-EMS001-1593-1 | Cuotas despensa a Trabajadores G. Corriente   | \$0.00         | \$0.00   | \$2,623.00   | \$0.00         | \$0.00       | -\$2,623.00    |
| A    | 8230-161-7-EMS001-1595-1 | Cuotas despensa al Magisterio G. Corriente  | \$0.00         | \$0.00   | \$114,746.24 | \$114,746.24   | \$0.00       | \$0.00         |
| A    | 8230-161-7-EMS001-2111-1 | Materiales, útiles y equipos menores de oficina G. Corriente                              | \$0.00         | \$0.00   | \$181,089.92 | \$0.00         | \$0.00       | -\$181,089.92  |
| A    | 8230-161-7-EMS001-3381-1 | Servicios de vigilancia G. Corriente  | \$0.00         | \$0.00   | \$0.00       | \$181,089.92   | \$0.00       | \$181,089.92   |
| A    | 8230-161-7-EMS001-3981-1 | Impuesto sobre nóminas y otros que se deriven de una relación laboral G. Corriente        | \$0.00         | \$0.00   | \$0.00       | \$450,917.70   | \$0.00       | \$450,917.70   |
| A    | 8230-162-1-CEC002-3221-1 | Arrendamiento de edificios G. Corriente   | \$0.00         | \$0.00   | \$0.00       | \$6,300.00     | \$0.00       | \$6,300.00     |

## Balanza de Comprobación del 01/ene./2024 al 31/mar./2024 Cuentas con saldos y movimientos acumulado. (De la cuenta: 1000 a la 9999)

Usr: Supervisor  
Rep: rptBalanzaComprobacion

Fecha y hora de Impresión | 13/abr./2024 12:12 a. m.

| Nat. | Cuenta                   | Nombre de la cuenta   | SALDO ANTERIOR |          | MOVIMIENTOS      |                  | SALDO ACTUAL   |               |
|------|--------------------------|---|----------------|----------|------------------|------------------|----------------|---------------|
|      |                          |   | DEUDOR         | ACREEDOR | DEUDOR           | ACREEDOR         | DEUDOR         | ACREEDOR      |
| A    | 8230-162-3-CEC002-2211-1 | Productos alimenticios para personas G. Corriente   | \$0.00         | \$0.00   | \$679.76         | \$0.00           | \$0.00         | -\$679.76     |
| A    | 8230-162-3-CEC002-2461-1 | Material eléctrico y electrónico G. Corriente   | \$0.00         | \$0.00   | \$0.00           | \$679.76         | \$0.00         | \$679.76      |
| A    | 8230-162-3-CEC002-3221-1 | Arrendamiento de edificios G. Corriente   | \$0.00         | \$0.00   | \$6,300.00       | \$0.00           | \$0.00         | -\$6,300.00   |
| A    | 8230-162-4-CEC005-2561-1 | Fibras sintéticas, hules, plásticos y derivados G. Corriente  | \$0.00         | \$0.00   | \$1,320.00       | \$0.00           | \$0.00         | -\$1,320.00   |
| A    | 8230-162-4-CEC005-2721-1 | Prendas de seguridad y protección personal G. Corriente   | \$0.00         | \$0.00   | \$0.00           | \$1,320.00       | \$0.00         | \$1,320.00    |
| A    | 8230-162-7-CEC001-2111-1 | Materiales, útiles y equipos menores de oficina G. Corriente  | \$0.00         | \$0.00   | \$271,100.00     | \$1,359.52       | \$0.00         | -\$269,740.48 |
| A    | 8230-162-7-CEC001-2141-1 | Materiales, útiles y equipos menores de tecnologías de la información y comunicaciones G. Corriente | \$0.00         | \$0.00   | \$188,638.00     | \$0.00           | \$0.00         | -\$188,638.00 |
| A    | 8230-162-7-CEC001-2161-1 | Material de limpieza G. Corriente   | \$0.00         | \$0.00   | \$350,000.00     | \$0.00           | \$0.00         | -\$350,000.00 |
| A    | 8230-162-7-CEC001-3231-1 | Arrendamiento de mobiliario y equipo de administración, educacional y recreativo G. Corriente       | \$0.00         | \$0.00   | \$38,166.00      | \$38,166.00      | \$0.00         | \$0.00        |
| A    | 8230-162-7-CEC001-3311-1 | Servicios legales, de contabilidad, auditoría y relacionados G. Corriente                           | \$0.00         | \$0.00   | \$1,504.00       | \$1,504.00       | \$0.00         | \$0.00        |
| A    | 8230-162-7-CEC001-3381-1 | Servicios de vigilancia G. Corriente  | \$0.00         | \$0.00   | \$0.00           | \$808,378.48     | \$0.00         | \$808,378.48  |
| A    | 8230-162-7-CEC001-3721-1 | Pasajes terrestres G. Corriente   | \$0.00         | \$0.00   | \$146.24         | \$0.00           | \$0.00         | -\$146.24     |
| A    | 8230-162-7-CEC001-3751-1 | Viáticos en el país G. Corriente  | \$0.00         | \$0.00   | \$14,342.43      | \$1,650.24       | \$0.00         | -\$12,692.19  |
| A    | 8230-162-7-CEC001-3761-1 | Viáticos en el extranjero G. Corriente  | \$0.00         | \$0.00   | \$0.00           | \$12,838.43      | \$0.00         | \$12,838.43   |
| A    | 8230-162-7-CEC001-3921-1 | Impuestos y derechos G. Corriente   | \$0.00         | \$0.00   | \$4,091.00       | \$4,091.00       | \$0.00         | \$0.00        |
| A    | 8230-162-7-CEC001-3981-1 | Impuesto sobre nóminas y otros que se deriven de una relación laboral G. Corriente                  | \$0.00         | \$0.00   | \$0.00           | \$7,548.98       | \$0.00         | \$7,548.98    |
| A    | 8230-162-7-EMS001-3981-1 | Impuesto sobre nóminas y otros que se deriven de una relación laboral G. Corriente                  | \$0.00         | \$0.00   | \$0.00           | \$1,500.90       | \$0.00         | \$1,500.90    |
| D    | 8240                     | PRESUPUESTO DE EGRESOS COMPROMETIDO   | \$0.00         | \$0.00   | \$123,627,145.29 | \$122,246,731.20 | \$1,380,414.09 | \$0.00        |
| D    | 8240-151-3-EMS001-3341-1 | Servicios de capacitación G. Corriente  | \$0.00         | \$0.00   | \$290,000.00     | \$133,400.00     | \$156,600.00   | \$0.00        |
| D    | 8240-151-7-CEC001-1131-1 | Sueldos a Funcionarios G. Corriente   | \$0.00         | \$0.00   | \$5,899,894.39   | \$5,899,894.39   | \$0.00         | \$0.00        |
| D    | 8240-151-7-CEC001-1132-1 | Sueldos al Personal G. Corriente  | \$0.00         | \$0.00   | \$1,780,189.00   | \$1,780,189.00   | \$0.00         | \$0.00        |
| D    | 8240-151-7-CEC001-1133-1 | Sueldos a Trabajadores G. Corriente   | \$0.00         | \$0.00   | \$4,999,225.42   | \$4,999,225.42   | \$0.00         | \$0.00        |
| D    | 8240-151-7-CEC001-1135-1 | Sueldos a Magisterio G. Corriente   | \$0.00         | \$0.00   | \$7,614,694.66   | \$7,614,694.66   | \$0.00         | \$0.00        |

## Balanza de Comprobación del 01/ene./2024 al 31/mar./2024 Cuentas con saldos y movimientos acumulado. (De la cuenta: 1000 a la 9999)

Usr: Supervisor  
Rep: rptBalanzaComprobacion

Fecha y hora de Impresión | 13/abr./2024  
12:12 a. m.

| Nat. | Cuenta                   | Nombre de la cuenta   | SALDO ANTERIOR |          | MOVIMIENTOS     |                 | SALDO ACTUAL |          |
|------|--------------------------|---|----------------|----------|-----------------|-----------------|--------------|----------|
|      |                          |   | DEUDOR         | ACREEDOR | DEUDOR          | ACREEDOR        | DEUDOR       | ACREEDOR |
| D    | 8240-151-7-CEC001-1312-1 | Prima Quinquenal a Trabajadores G. Corriente  | \$0.00         | \$0.00   | \$1,588,196.49  | \$1,588,196.49  | \$0.00       | \$0.00   |
| D    | 8240-151-7-CEC001-1313-1 | Prima Quinquenal al Magisterio G. Corriente   | \$0.00         | \$0.00   | \$2,079,721.50  | \$2,079,721.50  | \$0.00       | \$0.00   |
| D    | 8240-151-7-CEC001-1321-1 | Primas de vacaciones, dominical y gratificación de fin de año a Funcionarios G. Corriente | \$0.00         | \$0.00   | \$1,133,155.00  | \$1,133,155.00  | \$0.00       | \$0.00   |
| D    | 8240-151-7-CEC001-1322-1 | Primas de vacaciones, dominical y gratificación de fin de año al Personal G. Corriente    | \$0.00         | \$0.00   | \$440,377.00    | \$440,377.00    | \$0.00       | \$0.00   |
| D    | 8240-151-7-CEC001-1323-1 | Primas de vacaciones, dominical y gratificación de fin de año a Trabajadores G. Corriente | \$0.00         | \$0.00   | \$1,041,461.50  | \$1,041,461.50  | \$0.00       | \$0.00   |
| D    | 8240-151-7-CEC001-1324-1 | Primas de vacaciones, dominical y gratificación de fin de año al Magisterio G. Corriente  | \$0.00         | \$0.00   | \$1,691,524.00  | \$1,691,524.00  | \$0.00       | \$0.00   |
| D    | 8240-151-7-CEC001-1411-1 | Aportaciones de seguridad social G. Corriente   | \$0.00         | \$0.00   | \$16,899,102.74 | \$16,899,102.74 | \$0.00       | \$0.00   |
| D    | 8240-151-7-CEC001-1421-1 | Aportaciones a fondos de vivienda G. Corriente  | \$0.00         | \$0.00   | \$5,886,091.26  | \$5,886,091.26  | \$0.00       | \$0.00   |
| D    | 8240-151-7-CEC001-154F-1 | Prestaciones contractuales a Funcionarios del Sector Educativo G. Corriente               | \$0.00         | \$0.00   | \$226,630.00    | \$226,630.00    | \$0.00       | \$0.00   |
| D    | 8240-151-7-CEC001-154G-1 | Prestaciones contractuales al Personal del Sector Educativo G. Corriente                  | \$0.00         | \$0.00   | \$61,543.04     | \$61,543.04     | \$0.00       | \$0.00   |
| D    | 8240-151-7-CEC001-154H-1 | Prestaciones contractuales a Trabajadores del Sector Educativo G. Corriente               | \$0.00         | \$0.00   | \$256,149.09    | \$256,149.09    | \$0.00       | \$0.00   |
| D    | 8240-151-7-CEC001-154J-1 | Prestaciones contractuales a Magisterio G. Corriente                                      | \$0.00         | \$0.00   | \$559,616.87    | \$559,616.87    | \$0.00       | \$0.00   |
| D    | 8240-151-7-CEC001-1592-1 | Cuotas despensa al Personal G. Corriente  | \$0.00         | \$0.00   | \$205,240.50    | \$205,240.50    | \$0.00       | \$0.00   |
| D    | 8240-151-7-CEC001-1593-1 | Cuotas despensa a Trabajadores G. Corriente   | \$0.00         | \$0.00   | \$775,272.80    | \$775,272.80    | \$0.00       | \$0.00   |
| D    | 8240-151-7-CEC001-1595-1 | Cuotas despensa al Magisterio G. Corriente  | \$0.00         | \$0.00   | \$456,219.74    | \$456,219.74    | \$0.00       | \$0.00   |
| D    | 8240-151-7-CEC001-3111-1 | Energía eléctrica G. Corriente  | \$0.00         | \$0.00   | \$480,312.00    | \$480,312.00    | \$0.00       | \$0.00   |
| D    | 8240-151-7-CEC001-3381-1 | Servicios de vigilancia G. Corriente  | \$0.00         | \$0.00   | \$981,362.12    | \$0.00          | \$981,362.12 | \$0.00   |
| D    | 8240-151-7-EMS001-1131-1 | Sueldos a Funcionarios G. Corriente   | \$0.00         | \$0.00   | \$1,307,304.77  | \$1,307,304.77  | \$0.00       | \$0.00   |
| D    | 8240-151-7-EMS001-1133-1 | Sueldos a Trabajadores G. Corriente   | \$0.00         | \$0.00   | \$280,063.31    | \$280,063.31    | \$0.00       | \$0.00   |
| D    | 8240-151-7-EMS001-1135-1 | Sueldos a Magisterio G. Corriente   | \$0.00         | \$0.00   | \$2,222,613.42  | \$2,222,613.42  | \$0.00       | \$0.00   |
| D    | 8240-151-7-EMS001-1312-1 | Prima Quinquenal a Trabajadores G. Corriente  | \$0.00         | \$0.00   | \$121,510.28    | \$121,510.28    | \$0.00       | \$0.00   |
| D    | 8240-151-7-EMS001-1313-1 | Prima Quinquenal al Magisterio G. Corriente   | \$0.00         | \$0.00   | \$418,421.56    | \$418,421.56    | \$0.00       | \$0.00   |
| D    | 8240-151-7-EMS001-1321-1 | Primas de vacaciones, dominical y gratificación de fin de año a Funcionarios G. Corriente | \$0.00         | \$0.00   | \$246,650.00    | \$246,650.00    | \$0.00       | \$0.00   |

## Balanza de Comprobación del 01/ene./2024 al 31/mar./2024 Cuentas con saldos y movimientos acumulado. (De la cuenta: 1000 a la 9999)

Utr: Supervisor  
Rep: rptBalanzaComprobacion

Fecha y hora de Impresión | 13/abr./2024  
12:12 a. m.

| Nat. | Cuenta                   | Nombre de la cuenta   | SALDO ANTERIOR |          | MOVIMIENTOS     |                 | SALDO ACTUAL |          |
|------|--------------------------|---|----------------|----------|-----------------|-----------------|--------------|----------|
|      |                          |   | DEUDOR         | ACREEDOR | DEUDOR          | ACREEDOR        | DEUDOR       | ACREEDOR |
| D    | 8240-151-7-EMS001-1323-1 | Primas de vacaciones, dominical y gratificación de fin de año a Trabajadores G. Corriente           | \$0.00         | \$0.00   | \$94,914.00     | \$94,914.00     | \$0.00       | \$0.00   |
| D    | 8240-151-7-EMS001-1324-1 | Primas de vacaciones, dominical y gratificación de fin de año al Magisterio G. Corriente            | \$0.00         | \$0.00   | \$422,651.00    | \$422,651.00    | \$0.00       | \$0.00   |
| D    | 8240-151-7-EMS001-1411-1 | Aportaciones de seguridad social G. Corriente   | \$0.00         | \$0.00   | \$2,642,579.07  | \$2,642,579.07  | \$0.00       | \$0.00   |
| D    | 8240-151-7-EMS001-1421-1 | Aportaciones a fondos de vivienda G. Corriente  | \$0.00         | \$0.00   | \$919,403.94    | \$919,403.94    | \$0.00       | \$0.00   |
| D    | 8240-151-7-EMS001-154F-1 | Prestaciones contractuales a Funcionarios del Sector Educativo G. Corriente                         | \$0.00         | \$0.00   | \$51,771.50     | \$51,771.50     | \$0.00       | \$0.00   |
| D    | 8240-151-7-EMS001-154H-1 | Prestaciones contractuales a Trabajadores del Sector Educativo G. Corriente                         | \$0.00         | \$0.00   | \$56,494.88     | \$56,494.88     | \$0.00       | \$0.00   |
| D    | 8240-151-7-EMS001-154J-1 | Prestaciones contractuales a Magisterio G. Corriente  | \$0.00         | \$0.00   | \$214,652.25    | \$214,652.25    | \$0.00       | \$0.00   |
| D    | 8240-151-7-EMS001-1593-1 | Cuotas despensa a Trabajadores G. Corriente   | \$0.00         | \$0.00   | \$112,950.00    | \$112,950.00    | \$0.00       | \$0.00   |
| D    | 8240-151-7-EMS001-1595-1 | Cuotas despensa al Magisterio G. Corriente  | \$0.00         | \$0.00   | \$366,095.02    | \$366,095.02    | \$0.00       | \$0.00   |
| D    | 8240-151-7-EMS001-3111-1 | Energía eléctrica G. Corriente  | \$0.00         | \$0.00   | \$99,430.00     | \$99,430.00     | \$0.00       | \$0.00   |
| D    | 8240-151-7-EMS001-3381-1 | Servicios de vigilancia G. Corriente  | \$0.00         | \$0.00   | \$226,005.55    | \$0.00          | \$226,005.55 | \$0.00   |
| D    | 8240-161-3-CEC002-3341-1 | Servicios de capacitación G. Corriente  | \$0.00         | \$0.00   | \$819,999.36    | \$819,999.36    | \$0.00       | \$0.00   |
| D    | 8240-161-4-CEC003-2141-1 | Materiales, útiles y equipos menores de tecnologías de la información y comunicaciones G. Corriente | \$0.00         | \$0.00   | \$1,508.00      | \$1,508.00      | \$0.00       | \$0.00   |
| D    | 8240-161-4-CEC003-2461-1 | Material eléctrico y electrónico G. Corriente   | \$0.00         | \$0.00   | \$2,736.00      | \$2,736.00      | \$0.00       | \$0.00   |
| D    | 8240-161-4-CEC003-2491-1 | Otros materiales y artículos de construcción y reparación G. Corriente                              | \$0.00         | \$0.00   | \$1,732.00      | \$1,732.00      | \$0.00       | \$0.00   |
| D    | 8240-161-4-CEC003-2561-1 | Fibras sintéticas, hules, plásticos y derivados G. Corriente  | \$0.00         | \$0.00   | \$367.00        | \$367.00        | \$0.00       | \$0.00   |
| D    | 8240-161-4-CEC003-2721-1 | Prendas de seguridad y protección personal G. Corriente   | \$0.00         | \$0.00   | \$925.26        | \$925.26        | \$0.00       | \$0.00   |
| D    | 8240-161-4-CEC003-2911-1 | Herramientas menores G. Corriente   | \$0.00         | \$0.00   | \$177.40        | \$177.40        | \$0.00       | \$0.00   |
| D    | 8240-161-4-CEC003-2921-1 | Refacciones y accesorios menores de edificios G. Corriente  | \$0.00         | \$0.00   | \$563.95        | \$563.95        | \$0.00       | \$0.00   |
| D    | 8240-161-4-CEC003-2941-1 | Refacciones y accesorios menores de equipo de cómputo y tecnologías de la información G. Corriente  | \$0.00         | \$0.00   | \$1,477.00      | \$1,477.00      | \$0.00       | \$0.00   |
| D    | 8240-161-4-CEC005-3171-1 | Servicios de acceso de Internet, redes y procesamiento de información G. Corriente                  | \$0.00         | \$0.00   | \$10,486.01     | \$10,486.01     | \$0.00       | \$0.00   |
| D    | 8240-161-7-CEC001-1131-1 | Sueldos a Funcionarios G. Corriente   | \$0.00         | \$0.00   | \$10,089,479.89 | \$10,089,479.89 | \$0.00       | \$0.00   |
| D    | 8240-161-7-CEC001-1132-1 | Sueldos al Personal G. Corriente  | \$0.00         | \$0.00   | \$2,238,771.26  | \$2,238,771.26  | \$0.00       | \$0.00   |

## Balanza de Comprobación del 01/ene./2024 al 31/mar./2024 Cuentas con saldos y movimientos acumulado. (De la cuenta: 1000 a la 9999)

Usr: Supervisor  
Rep: rptBalanzaComprobacion

Fecha y hora de Impresión | 13/abr./2024 | 12:12 a. m.

| Nat. | Cuenta                   | Nombre de la cuenta  | SALDO ANTERIOR |          | MOVIMIENTOS    |                | SALDO ACTUAL |          |
|------|--------------------------|--|----------------|----------|----------------|----------------|--------------|----------|
|      |                          |  | DEUDOR         | ACREEDOR | DEUDOR         | ACREEDOR       | DEUDOR       | ACREEDOR |
| D    | 8240-161-7-CEC001-1133-1 | Sueldos a Trabajadores G. Corriente  | \$0.00         | \$0.00   | \$9,038,212.04 | \$9,038,212.04 | \$0.00       | \$0.00   |
| D    | 8240-161-7-CEC001-1134-1 | Sueldos a Interinos G. Corriente   | \$0.00         | \$0.00   | \$2,442,509.88 | \$2,442,509.88 | \$0.00       | \$0.00   |
| D    | 8240-161-7-CEC001-1135-1 | Sueldos a Magisterio G. Corriente  | \$0.00         | \$0.00   | \$7,007,142.35 | \$7,007,142.35 | \$0.00       | \$0.00   |
| D    | 8240-161-7-CEC001-1211-1 | Honorarios asimilables a salarios G. Corriente   | \$0.00         | \$0.00   | \$83,394.90    | \$83,394.90    | \$0.00       | \$0.00   |
| D    | 8240-161-7-CEC001-1312-1 | Prima Quinquenal a Trabajadores G. Corriente   | \$0.00         | \$0.00   | \$3,930,885.74 | \$3,930,885.74 | \$0.00       | \$0.00   |
| D    | 8240-161-7-CEC001-1313-1 | Prima Quinquenal al Magisterio G. Corriente  | \$0.00         | \$0.00   | \$2,607,917.27 | \$2,607,917.27 | \$0.00       | \$0.00   |
| D    | 8240-161-7-CEC001-1321-1 | Primas de vacaciones, dominical y gratificación de fin de año a Funcionarios G. Corriente                  | \$0.00         | \$0.00   | \$1,024,811.26 | \$1,024,811.26 | \$0.00       | \$0.00   |
| D    | 8240-161-7-CEC001-1322-1 | Primas de vacaciones, dominical y gratificación de fin de año al Personal G. Corriente                     | \$0.00         | \$0.00   | \$96,647.98    | \$96,647.98    | \$0.00       | \$0.00   |
| D    | 8240-161-7-CEC001-1323-1 | Primas de vacaciones, dominical y gratificación de fin de año a Trabajadores G. Corriente                  | \$0.00         | \$0.00   | \$831,330.13   | \$831,330.13   | \$0.00       | \$0.00   |
| D    | 8240-161-7-CEC001-1324-1 | Primas de vacaciones, dominical y gratificación de fin de año al Magisterio G. Corriente                   | \$0.00         | \$0.00   | \$397,595.06   | \$397,595.06   | \$0.00       | \$0.00   |
| D    | 8240-161-7-CEC001-1411-1 | Aportaciones de seguridad social G. Corriente  | \$0.00         | \$0.00   | \$2,399,328.44 | \$2,399,328.44 | \$0.00       | \$0.00   |
| D    | 8240-161-7-CEC001-1511-1 | Cuotas para el fondo de ahorro y fondo de trabajo G. Corriente   | \$0.00         | \$0.00   | \$1,275,684.82 | \$1,275,684.82 | \$0.00       | \$0.00   |
| D    | 8240-161-7-CEC001-1541-1 | Ayuda para pasajes G. Corriente  | \$0.00         | \$0.00   | \$72,795.60    | \$72,795.60    | \$0.00       | \$0.00   |
| D    | 8240-161-7-CEC001-154F-1 | Prestaciones contractuales a Funcionarios del Sector Educativo G. Corriente                                | \$0.00         | \$0.00   | \$594,986.89   | \$594,986.89   | \$0.00       | \$0.00   |
| D    | 8240-161-7-CEC001-154G-1 | Prestaciones contractuales al Personal del Sector Educativo G. Corriente                                   | \$0.00         | \$0.00   | \$235,935.00   | \$235,935.00   | \$0.00       | \$0.00   |
| D    | 8240-161-7-CEC001-154H-1 | Prestaciones contractuales a Trabajadores del Sector Educativo G. Corriente                                | \$0.00         | \$0.00   | \$1,641,792.40 | \$1,641,792.40 | \$0.00       | \$0.00   |
| D    | 8240-161-7-CEC001-154J-1 | Prestaciones contractuales a Magisterio G. Corriente   | \$0.00         | \$0.00   | \$212,593.03   | \$212,593.03   | \$0.00       | \$0.00   |
| D    | 8240-161-7-CEC001-1591-1 | Cuotas despensa a Funcionarios G. Corriente  | \$0.00         | \$0.00   | \$243,535.50   | \$243,535.50   | \$0.00       | \$0.00   |
| D    | 8240-161-7-CEC001-1593-1 | Cuotas despensa a Trabajadores G. Corriente  | \$0.00         | \$0.00   | \$89,780.20    | \$89,780.20    | \$0.00       | \$0.00   |
| D    | 8240-161-7-CEC001-1595-1 | Cuotas despensa al Magisterio G. Corriente   | \$0.00         | \$0.00   | \$5,252.65     | \$5,252.65     | \$0.00       | \$0.00   |
| D    | 8240-161-7-CEC001-2111-1 | Materiales, útiles y equipos menores de oficina G. Corriente   | \$0.00         | \$0.00   | \$516.94       | \$516.94       | \$0.00       | \$0.00   |
| D    | 8240-161-7-CEC001-2211-1 | Productos alimenticios para personas G. Corriente  | \$0.00         | \$0.00   | \$19,369.29    | \$19,369.29    | \$0.00       | \$0.00   |
| D    | 8240-161-7-CEC001-3331-1 | Servicios de consultoría administrativa, procesos, técnica y en tecnologías de la información G. Corriente | \$0.00         | \$0.00   | \$4,557.64     | \$4,557.64     | \$0.00       | \$0.00   |

## Balanza de Comprobación del 01/ene./2024 al 31/mar./2024 Cuentas con saldos y movimientos acumulado. (De la cuenta: 1000 a la 9999)

Usr: Supervisor  
Rep: rptBalanzaComprobacion

Fecha y hora de Impresión | 13/abr./2024 | 12:12 a. m.

| Nat. | Cuenta                   | Nombre de la cuenta   | SALDO ANTERIOR |          | MOVIMIENTOS    |                | SALDO ACTUAL |          |
|------|--------------------------|---|----------------|----------|----------------|----------------|--------------|----------|
|      |                          |   | DEUDOR         | ACREEDOR | DEUDOR         | ACREEDOR       | DEUDOR       | ACREEDOR |
| D    | 8240-161-7-CEC001-3411-1 | Servicios financieros y bancarios G. Corriente  | \$0.00         | \$0.00   | \$8,939.79     | \$8,939.79     | \$0.00       | \$0.00   |
| D    | 8240-161-7-CEC001-3581-1 | Servicios de limpieza y manejo de desechos G. Corriente                                       | \$0.00         | \$0.00   | \$92.00        | \$92.00        | \$0.00       | \$0.00   |
| D    | 8240-161-7-CEC001-3721-1 | Pasajes terrestres G. Corriente   | \$0.00         | \$0.00   | \$2,412.00     | \$2,412.00     | \$0.00       | \$0.00   |
| D    | 8240-161-7-CEC001-3751-1 | Viáticos en el país G. Corriente  | \$0.00         | \$0.00   | \$1,859.00     | \$1,859.00     | \$0.00       | \$0.00   |
| D    | 8240-161-7-CEC001-3791-1 | Otros servicios de traslado y hospedaje G. Corriente  | \$0.00         | \$0.00   | \$210.00       | \$210.00       | \$0.00       | \$0.00   |
| D    | 8240-161-7-CEC001-3981-1 | Impuesto sobre nóminas y otros que se deriven de una relación laboral G. Corriente            | \$0.00         | \$0.00   | \$2,252,225.00 | \$1,615,337.00 | \$636,888.00 | \$0.00   |
| D    | 8240-161-7-EMS001-1131-1 | Sueldos a Funcionarios G. Corriente   | \$0.00         | \$0.00   | \$2,379,584.17 | \$2,379,584.17 | \$0.00       | \$0.00   |
| D    | 8240-161-7-EMS001-1133-1 | Sueldos a Trabajadores G. Corriente   | \$0.00         | \$0.00   | \$820,163.81   | \$820,163.81   | \$0.00       | \$0.00   |
| D    | 8240-161-7-EMS001-1135-1 | Sueldos a Magisterio G. Corriente   | \$0.00         | \$0.00   | \$2,165,634.75 | \$2,165,634.75 | \$0.00       | \$0.00   |
| D    | 8240-161-7-EMS001-1312-1 | Prima Quinquenal a Trabajadores G. Corriente  | \$0.00         | \$0.00   | \$66,206.14    | \$66,206.14    | \$0.00       | \$0.00   |
| D    | 8240-161-7-EMS001-1313-1 | Prima Quinquenal al Magisterio G. Corriente   | \$0.00         | \$0.00   | \$369,814.90   | \$369,814.90   | \$0.00       | \$0.00   |
| D    | 8240-161-7-EMS001-1321-1 | Primas de vacaciones, dominical y gratificación de fin de año a Funcionarios G. Corriente     | \$0.00         | \$0.00   | \$235,478.76   | \$235,478.76   | \$0.00       | \$0.00   |
| D    | 8240-161-7-EMS001-1323-1 | Primas de vacaciones, dominical y gratificación de fin de año a Trabajadores G. Corriente     | \$0.00         | \$0.00   | \$39,283.46    | \$39,283.46    | \$0.00       | \$0.00   |
| D    | 8240-161-7-EMS001-1324-1 | Primas de vacaciones, dominical y gratificación de fin de año al Magisterio G. Corriente      | \$0.00         | \$0.00   | \$170,118.74   | \$170,118.74   | \$0.00       | \$0.00   |
| D    | 8240-161-7-EMS001-1411-1 | Aportaciones de seguridad social G. Corriente   | \$0.00         | \$0.00   | \$371,890.32   | \$371,890.32   | \$0.00       | \$0.00   |
| D    | 8240-161-7-EMS001-1511-1 | Cuotas para el fondo de ahorro y fondo de trabajo G. Corriente                                | \$0.00         | \$0.00   | \$13,573.23    | \$13,573.23    | \$0.00       | \$0.00   |
| D    | 8240-161-7-EMS001-154F-1 | Prestaciones contractuales a Funcionarios del Sector Educativo G. Corriente                   | \$0.00         | \$0.00   | \$38,982.53    | \$38,982.53    | \$0.00       | \$0.00   |
| D    | 8240-161-7-EMS001-154H-1 | Prestaciones contractuales a Trabajadores del Sector Educativo G. Corriente                   | \$0.00         | \$0.00   | \$41,870.00    | \$41,870.00    | \$0.00       | \$0.00   |
| D    | 8240-161-7-EMS001-154J-1 | Prestaciones contractuales a Magisterio G. Corriente  | \$0.00         | \$0.00   | \$19,928.73    | \$19,928.73    | \$0.00       | \$0.00   |
| D    | 8240-161-7-EMS001-2611-1 | Combustibles, lubricantes y aditivos G. Corriente   | \$0.00         | \$0.00   | \$25,000.00    | \$25,000.00    | \$0.00       | \$0.00   |
| D    | 8240-161-7-EMS001-2961-1 | Refacciones y accesorios menores de equipo de transporte G. Corriente                         | \$0.00         | \$0.00   | \$7,558.56     | \$7,558.56     | \$0.00       | \$0.00   |
| D    | 8240-161-7-EMS001-3221-1 | Arrendamiento de edificios G. Corriente   | \$0.00         | \$0.00   | \$264,600.00   | \$264,600.00   | \$0.00       | \$0.00   |
| D    | 8240-161-7-EMS001-3231-1 | Arrendamiento de mobiliario y equipo de administración, educacional y recreativo G. Corriente | \$0.00         | \$0.00   | \$29,166.00    | \$29,166.00    | \$0.00       | \$0.00   |

## Balanza de Comprobación del 01/ene./2024 al 31/mar./2024 Cuentas con saldos y movimientos acumulado. (De la cuenta: 1000 a la 9999)

Usr: Supervisor  
Rep: rptBalanzaComprobacion

Fecha y hora de Impresión | 13/abr./2024  
12:12 a. m.

| Nat. | Cuenta                   | Nombre de la cuenta  | SALDO ANTERIOR |          | MOVIMIENTOS  |              | SALDO ACTUAL |          |
|------|--------------------------|--|----------------|----------|--------------|--------------|--------------|----------|
|      |                          |  | DEUDOR         | ACREEDOR | DEUDOR       | ACREEDOR     | DEUDOR       | ACREEDOR |
| D    | 8240-161-7-EMS001-3381-1 | Servicios de vigilancia G. Corriente   | \$0.00         | \$0.00   | \$181,089.92 | \$181,089.92 | \$0.00       | \$0.00   |
| D    | 8240-161-7-EMS001-3551-1 | Reparación y mantenimiento de equipo de transporte G. Corriente  | \$0.00         | \$0.00   | \$7,215.20   | \$7,215.20   | \$0.00       | \$0.00   |
| D    | 8240-161-7-EMS001-3921-1 | Impuestos y derechos G. Corriente  | \$0.00         | \$0.00   | \$912.00     | \$912.00     | \$0.00       | \$0.00   |
| D    | 8240-161-7-EMS001-3981-1 | Impuesto sobre nóminas y otros que se deriven de una relación laboral G. Corriente                               | \$0.00         | \$0.00   | \$366,400.00 | \$366,400.00 | \$0.00       | \$0.00   |
| D    | 8240-162-1-CEC002-2211-1 | Productos alimenticios para personas G. Corriente  | \$0.00         | \$0.00   | \$2,106.50   | \$0.00       | \$2,106.50   | \$0.00   |
| D    | 8240-162-2-CEC002-2211-1 | Productos alimenticios para personas G. Corriente  | \$0.00         | \$0.00   | \$3,589.50   | \$3,589.50   | \$0.00       | \$0.00   |
| D    | 8240-162-2-CEC002-3291-1 | Otros arrendamientos G. Corriente  | \$0.00         | \$0.00   | \$549.84     | \$549.84     | \$0.00       | \$0.00   |
| D    | 8240-162-2-CEC002-3361-1 | Servicios de apoyo administrativo, fotocopiado e impresión G. Corriente  | \$0.00         | \$0.00   | \$1,945.90   | \$1,945.90   | \$0.00       | \$0.00   |
| D    | 8240-162-2-CEC002-3821-1 | Gastos de orden social y cultural G. Corriente   | \$0.00         | \$0.00   | \$1,063.72   | \$1,063.72   | \$0.00       | \$0.00   |
| D    | 8240-162-2-EMS001-2171-1 | Materiales y útiles de enseñanza G. Corriente  | \$0.00         | \$0.00   | \$6,359.70   | \$6,359.70   | \$0.00       | \$0.00   |
| D    | 8240-162-2-EMS001-2931-1 | Refacciones y accesorios menores de mobiliario y equipo de administración, educacional y recreativo G. Corriente | \$0.00         | \$0.00   | \$7,665.28   | \$7,665.28   | \$0.00       | \$0.00   |
| D    | 8240-162-2-EMS001-3361-1 | Servicios de apoyo administrativo, fotocopiado e impresión G. Corriente  | \$0.00         | \$0.00   | \$1,020.80   | \$1,020.80   | \$0.00       | \$0.00   |
| D    | 8240-162-3-CEC002-2211-1 | Productos alimenticios para personas G. Corriente  | \$0.00         | \$0.00   | \$4,928.00   | \$4,928.00   | \$0.00       | \$0.00   |
| D    | 8240-162-3-CEC002-2461-1 | Material eléctrico y electrónico G. Corriente  | \$0.00         | \$0.00   | \$679.76     | \$679.76     | \$0.00       | \$0.00   |
| D    | 8240-162-3-CEC002-3361-1 | Servicios de apoyo administrativo, fotocopiado e impresión G. Corriente  | \$0.00         | \$0.00   | \$11,958.79  | \$11,958.79  | \$0.00       | \$0.00   |
| D    | 8240-162-3-EMS001-2111-1 | Materiales, útiles y equipos menores de oficina G. Corriente   | \$0.00         | \$0.00   | \$985.53     | \$985.53     | \$0.00       | \$0.00   |
| D    | 8240-162-3-EMS001-2211-1 | Productos alimenticios para personas G. Corriente  | \$0.00         | \$0.00   | \$6,891.80   | \$6,891.80   | \$0.00       | \$0.00   |
| D    | 8240-162-3-EMS001-2231-1 | Utensilios para el servicio de alimentación G. Corriente   | \$0.00         | \$0.00   | \$7,729.08   | \$7,729.08   | \$0.00       | \$0.00   |
| D    | 8240-162-4-CEC005-2461-1 | Material eléctrico y electrónico G. Corriente  | \$0.00         | \$0.00   | \$1,150.00   | \$1,150.00   | \$0.00       | \$0.00   |
| D    | 8240-162-4-CEC005-2561-1 | Fibras sintéticas, hules, plásticos y derivados G. Corriente   | \$0.00         | \$0.00   | \$2,675.00   | \$2,675.00   | \$0.00       | \$0.00   |
| D    | 8240-162-4-CEC005-2721-1 | Prendas de seguridad y protección personal G. Corriente  | \$0.00         | \$0.00   | \$1,320.00   | \$1,320.00   | \$0.00       | \$0.00   |
| D    | 8240-162-4-CEC005-2911-1 | Herramientas menores G. Corriente  | \$0.00         | \$0.00   | \$5,976.84   | \$990.00     | \$4,986.84   | \$0.00   |
| D    | 8240-162-6-CEC004-2991-1 | Refacciones y accesorios menores otros bienes muebles G. Corriente   | \$0.00         | \$0.00   | \$4,274.69   | \$4,274.69   | \$0.00       | \$0.00   |

## Balanza de Comprobación del 01/ene./2024 al 31/mar./2024 Cuentas con saldos y movimientos acumulado. (De la cuenta: 1000 a la 9999)

Usu: Supervisor  
Rep: rptBalanzaComprobacion

Fecha y 13/abr./2024  
hora de Impresión 12:12 a. m.

| Nat. | Cuenta                   | Nombre de la cuenta   | SALDO ANTERIOR |          | MOVIMIENTOS      |                  | SALDO ACTUAL   |          |
|------|--------------------------|---|----------------|----------|------------------|------------------|----------------|----------|
|      |                          |   | DEUDOR         | ACREEDOR | DEUDOR           | ACREEDOR         | DEUDOR         | ACREEDOR |
| D    | 8240-162-6-CEC004-3361-1 | Servicios de apoyo administrativo, fotocopiado e impresión G. Corriente                       | \$0.00         | \$0.00   | \$23,526.66      | \$15,533.10      | \$7,993.56     | \$0.00   |
| D    | 8240-162-6-CEC004-3821-1 | Gastos de orden social y cultural G. Corriente  | \$0.00         | \$0.00   | \$1,500.01       | \$1,500.01       | \$0.00         | \$0.00   |
| D    | 8240-162-7-CEC001-2111-1 | Materiales, útiles y equipos menores de oficina G. Corriente                                  | \$0.00         | \$0.00   | \$1,359.52       | \$0.00           | \$1,359.52     | \$0.00   |
| D    | 8240-162-7-CEC001-2611-1 | Combustibles, lubricantes y aditivos G. Corriente   | \$0.00         | \$0.00   | \$134,000.00     | \$134,000.00     | \$0.00         | \$0.00   |
| D    | 8240-162-7-CEC001-2961-1 | Refacciones y accesorios menores de equipo de transporte G. Corriente                         | \$0.00         | \$0.00   | \$18,587.84      | \$18,587.84      | \$0.00         | \$0.00   |
| D    | 8240-162-7-CEC001-3231-1 | Arrendamiento de mobiliario y equipo de administración, educacional y recreativo G. Corriente | \$0.00         | \$0.00   | \$83,166.00      | \$83,166.00      | \$0.00         | \$0.00   |
| D    | 8240-162-7-CEC001-3381-1 | Servicios de vigilancia G. Corriente  | \$0.00         | \$0.00   | \$808,378.48     | \$808,378.48     | \$0.00         | \$0.00   |
| D    | 8240-162-7-CEC001-3551-1 | Reparación y mantenimiento de equipo de transporte G. Corriente                               | \$0.00         | \$0.00   | \$9,836.80       | \$9,836.80       | \$0.00         | \$0.00   |
| D    | 8240-162-7-CEC001-3721-1 | Pasajes terrestres G. Corriente   | \$0.00         | \$0.00   | \$1,048.00       | \$1,048.00       | \$0.00         | \$0.00   |
| D    | 8240-162-7-CEC001-3751-1 | Viáticos en el país G. Corriente  | \$0.00         | \$0.00   | \$1,445.00       | \$1,445.00       | \$0.00         | \$0.00   |
| D    | 8240-162-7-CEC001-3761-1 | Viáticos en el extranjero G. Corriente  | \$0.00         | \$0.00   | \$12,838.43      | \$12,838.43      | \$0.00         | \$0.00   |
| D    | 8240-162-7-CEC001-3921-1 | Impuestos y derechos G. Corriente   | \$0.00         | \$0.00   | \$4,091.00       | \$4,091.00       | \$0.00         | \$0.00   |
| D    | 8240-162-7-CEC001-3981-1 | Impuesto sobre nóminas y otros que se deriven de una relación laboral G. Corriente            | \$0.00         | \$0.00   | \$0.00           | \$636,888.00     | -\$636,888.00  | \$0.00   |
| D    | 8250                     | PRESUPUESTO DE EGRESOS DEVENGADO  | \$0.00         | \$0.00   | \$122,246,731.20 | \$116,897,083.53 | \$5,349,647.67 | \$0.00   |
| D    | 8250-151-3-EMS001-3341-1 | Servicios de capacitación G. Corriente  | \$0.00         | \$0.00   | \$133,400.00     | \$133,400.00     | \$0.00         | \$0.00   |
| D    | 8250-151-7-CEC001-1131-1 | Sueldos a Funcionarios G. Corriente   | \$0.00         | \$0.00   | \$5,899,894.39   | \$5,899,894.39   | \$0.00         | \$0.00   |
| D    | 8250-151-7-CEC001-1132-1 | Sueldos al Personal G. Corriente  | \$0.00         | \$0.00   | \$1,780,189.00   | \$1,780,189.00   | \$0.00         | \$0.00   |
| D    | 8250-151-7-CEC001-1133-1 | Sueldos a Trabajadores G. Corriente   | \$0.00         | \$0.00   | \$4,999,225.42   | \$4,999,225.42   | \$0.00         | \$0.00   |
| D    | 8250-151-7-CEC001-1135-1 | Sueldos a Magisterio G. Corriente   | \$0.00         | \$0.00   | \$7,614,694.66   | \$7,614,694.66   | \$0.00         | \$0.00   |
| D    | 8250-151-7-CEC001-1312-1 | Prima Quinquenal a Trabajadores G. Corriente  | \$0.00         | \$0.00   | \$1,588,196.49   | \$1,588,196.49   | \$0.00         | \$0.00   |
| D    | 8250-151-7-CEC001-1313-1 | Prima Quinquenal al Magisterio G. Corriente   | \$0.00         | \$0.00   | \$2,079,721.50   | \$2,079,721.50   | \$0.00         | \$0.00   |
| D    | 8250-151-7-CEC001-1321-1 | Primas de vacaciones, dominical y gratificación de fin de año a Funcionarios G. Corriente     | \$0.00         | \$0.00   | \$1,133,155.00   | \$1,133,155.00   | \$0.00         | \$0.00   |
| D    | 8250-151-7-CEC001-1322-1 | Primas de vacaciones, dominical y gratificación de fin de año al Personal G. Corriente        | \$0.00         | \$0.00   | \$440,377.00     | \$440,377.00     | \$0.00         | \$0.00   |

## Balanza de Comprobación del 01/ene./2024 al 31/mar./2024 Cuentas con saldos y movimientos acumulado. (De la cuenta: 1000 a la 9999)

Utr: Supervisor  
Rep: rptBalanzaComprobacion

Fecha y | 13/abr./2024  
hora de Impresión | 12:12 a. m.

| Nat. | Cuenta                   | Nombre de la cuenta   | SALDO ANTERIOR |          | MOVIMIENTOS     |                 | SALDO ACTUAL |          |
|------|--------------------------|---|----------------|----------|-----------------|-----------------|--------------|----------|
|      |                          |   | DEUDOR         | ACREEDOR | DEUDOR          | ACREEDOR        | DEUDOR       | ACREEDOR |
| D    | 8250-151-7-CEC001-1323-1 | Primas de vacaciones, dominical y gratificación de fin de año a Trabajadores G. Corriente | \$0.00         | \$0.00   | \$1,041,461.50  | \$1,041,461.50  | \$0.00       | \$0.00   |
| D    | 8250-151-7-CEC001-1324-1 | Primas de vacaciones, dominical y gratificación de fin de año al Magisterio G. Corriente  | \$0.00         | \$0.00   | \$1,691,524.00  | \$1,691,524.00  | \$0.00       | \$0.00   |
| D    | 8250-151-7-CEC001-1411-1 | Aportaciones de seguridad social G. Corriente   | \$0.00         | \$0.00   | \$16,899,102.74 | \$16,899,102.74 | \$0.00       | \$0.00   |
| D    | 8250-151-7-CEC001-1421-1 | Aportaciones a fondos de vivienda G. Corriente  | \$0.00         | \$0.00   | \$5,886,091.26  | \$5,886,091.26  | \$0.00       | \$0.00   |
| D    | 8250-151-7-CEC001-154F-1 | Prestaciones contractuales a Funcionarios del Sector Educativo G. Corriente               | \$0.00         | \$0.00   | \$226,630.00    | \$226,630.00    | \$0.00       | \$0.00   |
| D    | 8250-151-7-CEC001-154G-1 | Prestaciones contractuales al Personal del Sector Educativo G. Corriente                  | \$0.00         | \$0.00   | \$61,543.04     | \$61,543.04     | \$0.00       | \$0.00   |
| D    | 8250-151-7-CEC001-154H-1 | Prestaciones contractuales a Trabajadores del Sector Educativo G. Corriente               | \$0.00         | \$0.00   | \$256,149.09    | \$256,149.09    | \$0.00       | \$0.00   |
| D    | 8250-151-7-CEC001-154J-1 | Prestaciones contractuales a Magisterio G. Corriente                                      | \$0.00         | \$0.00   | \$559,616.87    | \$559,616.87    | \$0.00       | \$0.00   |
| D    | 8250-151-7-CEC001-1592-1 | Cuotas despensa al Personal G. Corriente  | \$0.00         | \$0.00   | \$205,240.50    | \$205,240.50    | \$0.00       | \$0.00   |
| D    | 8250-151-7-CEC001-1593-1 | Cuotas despensa a Trabajadores G. Corriente   | \$0.00         | \$0.00   | \$775,272.80    | \$775,272.80    | \$0.00       | \$0.00   |
| D    | 8250-151-7-CEC001-1595-1 | Cuotas despensa al Magisterio G. Corriente  | \$0.00         | \$0.00   | \$456,219.74    | \$456,219.74    | \$0.00       | \$0.00   |
| D    | 8250-151-7-CEC001-3111-1 | Energía eléctrica G. Corriente  | \$0.00         | \$0.00   | \$480,312.00    | \$480,312.00    | \$0.00       | \$0.00   |
| D    | 8250-151-7-EMS001-1131-1 | Sueldos a Funcionarios G. Corriente   | \$0.00         | \$0.00   | \$1,307,304.77  | \$1,307,304.77  | \$0.00       | \$0.00   |
| D    | 8250-151-7-EMS001-1133-1 | Sueldos a Trabajadores G. Corriente   | \$0.00         | \$0.00   | \$280,063.31    | \$280,063.31    | \$0.00       | \$0.00   |
| D    | 8250-151-7-EMS001-1135-1 | Sueldos a Magisterio G. Corriente   | \$0.00         | \$0.00   | \$2,222,613.42  | \$2,222,613.42  | \$0.00       | \$0.00   |
| D    | 8250-151-7-EMS001-1312-1 | Prima Quinquenal a Trabajadores G. Corriente  | \$0.00         | \$0.00   | \$121,510.28    | \$121,510.28    | \$0.00       | \$0.00   |
| D    | 8250-151-7-EMS001-1313-1 | Prima Quinquenal al Magisterio G. Corriente   | \$0.00         | \$0.00   | \$418,421.56    | \$418,421.56    | \$0.00       | \$0.00   |
| D    | 8250-151-7-EMS001-1321-1 | Primas de vacaciones, dominical y gratificación de fin de año a Funcionarios G. Corriente | \$0.00         | \$0.00   | \$246,650.00    | \$246,650.00    | \$0.00       | \$0.00   |
| D    | 8250-151-7-EMS001-1323-1 | Primas de vacaciones, dominical y gratificación de fin de año a Trabajadores G. Corriente | \$0.00         | \$0.00   | \$94,914.00     | \$94,914.00     | \$0.00       | \$0.00   |
| D    | 8250-151-7-EMS001-1324-1 | Primas de vacaciones, dominical y gratificación de fin de año al Magisterio G. Corriente  | \$0.00         | \$0.00   | \$422,651.00    | \$422,651.00    | \$0.00       | \$0.00   |
| D    | 8250-151-7-EMS001-1411-1 | Aportaciones de seguridad social G. Corriente   | \$0.00         | \$0.00   | \$2,642,579.07  | \$2,642,579.07  | \$0.00       | \$0.00   |
| D    | 8250-151-7-EMS001-1421-1 | Aportaciones a fondos de vivienda G. Corriente  | \$0.00         | \$0.00   | \$919,403.94    | \$919,403.94    | \$0.00       | \$0.00   |
| D    | 8250-151-7-EMS001-154F-1 | Prestaciones contractuales a Funcionarios del Sector Educativo G. Corriente               | \$0.00         | \$0.00   | \$51,771.50     | \$51,771.50     | \$0.00       | \$0.00   |

## Balanza de Comprobación del 01/ene./2024 al 31/mar./2024 Cuentas con saldos y movimientos acumulado. (De la cuenta: 1000 a la 9999)

Utr: Supervisor  
Rep: rptBalanzaComprobacion

Fecha y hora de Impresión | 13/abr./2024 | 12:12 a. m.

| Nat. | Cuenta                   | Nombre de la cuenta   | SALDO ANTERIOR |          | MOVIMIENTOS     |                 | SALDO ACTUAL |          |
|------|--------------------------|---|----------------|----------|-----------------|-----------------|--------------|----------|
|      |                          |   | DEUDOR         | ACREEDOR | DEUDOR          | ACREEDOR        | DEUDOR       | ACREEDOR |
| D    | 8250-151-7-EMS001-154H-1 | Prestaciones contractuales a Trabajadores del Sector Educativo G. Corriente                         | \$0.00         | \$0.00   | \$56,494.88     | \$56,494.88     | \$0.00       | \$0.00   |
| D    | 8250-151-7-EMS001-154J-1 | Prestaciones contractuales a Magisterio G. Corriente  | \$0.00         | \$0.00   | \$214,652.25    | \$214,652.25    | \$0.00       | \$0.00   |
| D    | 8250-151-7-EMS001-1593-1 | Cuotas despensa a Trabajadores G. Corriente   | \$0.00         | \$0.00   | \$112,950.00    | \$112,950.00    | \$0.00       | \$0.00   |
| D    | 8250-151-7-EMS001-1595-1 | Cuotas despensa al Magisterio G. Corriente  | \$0.00         | \$0.00   | \$366,095.02    | \$366,095.02    | \$0.00       | \$0.00   |
| D    | 8250-151-7-EMS001-3111-1 | Energía eléctrica G. Corriente  | \$0.00         | \$0.00   | \$99,430.00     | \$99,430.00     | \$0.00       | \$0.00   |
| D    | 8250-161-3-CEC002-3341-1 | Servicios de capacitación G. Corriente  | \$0.00         | \$0.00   | \$819,999.36    | \$638,000.00    | \$181,999.36 | \$0.00   |
| D    | 8250-161-4-CEC003-2141-1 | Materiales, útiles y equipos menores de tecnologías de la información y comunicaciones G. Corriente | \$0.00         | \$0.00   | \$1,508.00      | \$1,508.00      | \$0.00       | \$0.00   |
| D    | 8250-161-4-CEC003-2461-1 | Material eléctrico y electrónico G. Corriente   | \$0.00         | \$0.00   | \$2,736.00      | \$2,736.00      | \$0.00       | \$0.00   |
| D    | 8250-161-4-CEC003-2491-1 | Otros materiales y artículos de construcción y reparación G. Corriente                              | \$0.00         | \$0.00   | \$1,732.00      | \$1,732.00      | \$0.00       | \$0.00   |
| D    | 8250-161-4-CEC003-2561-1 | Fibras sintéticas, hules, plásticos y derivados G. Corriente  | \$0.00         | \$0.00   | \$367.00        | \$367.00        | \$0.00       | \$0.00   |
| D    | 8250-161-4-CEC003-2721-1 | Prendas de seguridad y protección personal G. Corriente   | \$0.00         | \$0.00   | \$925.26        | \$925.26        | \$0.00       | \$0.00   |
| D    | 8250-161-4-CEC003-2911-1 | Herramientas menores G. Corriente   | \$0.00         | \$0.00   | \$177.40        | \$177.40        | \$0.00       | \$0.00   |
| D    | 8250-161-4-CEC003-2921-1 | Refacciones y accesorios menores de edificios G. Corriente  | \$0.00         | \$0.00   | \$563.95        | \$563.95        | \$0.00       | \$0.00   |
| D    | 8250-161-4-CEC003-2941-1 | Refacciones y accesorios menores de equipo de cómputo y tecnologías de la información G. Corriente  | \$0.00         | \$0.00   | \$1,477.00      | \$1,477.00      | \$0.00       | \$0.00   |
| D    | 8250-161-4-CEC005-3171-1 | Servicios de acceso de Internet, redes y procesamiento de información G. Corriente                  | \$0.00         | \$0.00   | \$10,486.01     | \$10,486.01     | \$0.00       | \$0.00   |
| D    | 8250-161-7-CEC001-1131-1 | Sueldos a Funcionarios G. Corriente   | \$0.00         | \$0.00   | \$10,089,479.89 | \$10,089,479.89 | \$0.00       | \$0.00   |
| D    | 8250-161-7-CEC001-1132-1 | Sueldos al Personal G. Corriente  | \$0.00         | \$0.00   | \$2,238,771.26  | \$2,238,771.26  | \$0.00       | \$0.00   |
| D    | 8250-161-7-CEC001-1133-1 | Sueldos a Trabajadores G. Corriente   | \$0.00         | \$0.00   | \$9,038,212.04  | \$9,038,212.04  | \$0.00       | \$0.00   |
| D    | 8250-161-7-CEC001-1134-1 | Sueldos a Interinos G. Corriente  | \$0.00         | \$0.00   | \$2,442,509.88  | \$2,442,509.88  | \$0.00       | \$0.00   |
| D    | 8250-161-7-CEC001-1135-1 | Sueldos a Magisterio G. Corriente   | \$0.00         | \$0.00   | \$7,007,142.35  | \$7,007,142.35  | \$0.00       | \$0.00   |
| D    | 8250-161-7-CEC001-1211-1 | Honorarios asimilables a salarios G. Corriente  | \$0.00         | \$0.00   | \$83,394.90     | \$83,394.90     | \$0.00       | \$0.00   |
| D    | 8250-161-7-CEC001-1312-1 | Prima Quinquenal a Trabajadores G. Corriente  | \$0.00         | \$0.00   | \$3,930,885.74  | \$3,930,885.74  | \$0.00       | \$0.00   |
| D    | 8250-161-7-CEC001-1313-1 | Prima Quinquenal al Magisterio G. Corriente   | \$0.00         | \$0.00   | \$2,607,917.27  | \$2,607,917.27  | \$0.00       | \$0.00   |

## Balanza de Comprobación del 01/ene./2024 al 31/mar./2024 Cuentas con saldos y movimientos acumulado. (De la cuenta: 1000 a la 9999)

Usr: Supervisor  
Rep: rptBalanzaComprobacion

Fecha y hora de Impresión | 13/abr./2024  
12:12 a. m.

| Nat. | Cuenta                   | Nombre de la cuenta  | SALDO ANTERIOR |          | MOVIMIENTOS    |                | SALDO ACTUAL   |          |
|------|--------------------------|--|----------------|----------|----------------|----------------|----------------|----------|
|      |                          |  | DEUDOR         | ACREEDOR | DEUDOR         | ACREEDOR       | DEUDOR         | ACREEDOR |
| D    | 8250-161-7-CEC001-1321-1 | Primas de vacaciones, dominical y gratificación de fin de año a Funcionarios G. Corriente                  | \$0.00         | \$0.00   | \$1,024,811.26 | \$1,024,811.26 | \$0.00         | \$0.00   |
| D    | 8250-161-7-CEC001-1322-1 | Primas de vacaciones, dominical y gratificación de fin de año al Personal G. Corriente                     | \$0.00         | \$0.00   | \$96,647.98    | \$96,647.98    | \$0.00         | \$0.00   |
| D    | 8250-161-7-CEC001-1323-1 | Primas de vacaciones, dominical y gratificación de fin de año a Trabajadores G. Corriente                  | \$0.00         | \$0.00   | \$831,330.13   | \$831,330.13   | \$0.00         | \$0.00   |
| D    | 8250-161-7-CEC001-1324-1 | Primas de vacaciones, dominical y gratificación de fin de año al Magisterio G. Corriente                   | \$0.00         | \$0.00   | \$397,595.06   | \$397,595.06   | \$0.00         | \$0.00   |
| D    | 8250-161-7-CEC001-1411-1 | Aportaciones de seguridad social G. Corriente  | \$0.00         | \$0.00   | \$2,399,328.44 | \$0.00         | \$2,399,328.44 | \$0.00   |
| D    | 8250-161-7-CEC001-1511-1 | Cuotas para el fondo de ahorro y fondo de trabajo G. Corriente   | \$0.00         | \$0.00   | \$1,275,684.82 | \$0.00         | \$1,275,684.82 | \$0.00   |
| D    | 8250-161-7-CEC001-1541-1 | Ayuda para pasajes G. Corriente  | \$0.00         | \$0.00   | \$72,795.60    | \$72,795.60    | \$0.00         | \$0.00   |
| D    | 8250-161-7-CEC001-154F-1 | Prestaciones contractuales a Funcionarios del Sector Educativo G. Corriente                                | \$0.00         | \$0.00   | \$594,986.89   | \$594,986.89   | \$0.00         | \$0.00   |
| D    | 8250-161-7-CEC001-154G-1 | Prestaciones contractuales al Personal del Sector Educativo G. Corriente                                   | \$0.00         | \$0.00   | \$235,935.00   | \$235,935.00   | \$0.00         | \$0.00   |
| D    | 8250-161-7-CEC001-154H-1 | Prestaciones contractuales a Trabajadores del Sector Educativo G. Corriente                                | \$0.00         | \$0.00   | \$1,641,792.40 | \$1,641,792.40 | \$0.00         | \$0.00   |
| D    | 8250-161-7-CEC001-154J-1 | Prestaciones contractuales a Magisterio G. Corriente   | \$0.00         | \$0.00   | \$212,593.03   | \$212,593.03   | \$0.00         | \$0.00   |
| D    | 8250-161-7-CEC001-1591-1 | Cuotas despensa a Funcionarios G. Corriente  | \$0.00         | \$0.00   | \$243,535.50   | \$243,535.50   | \$0.00         | \$0.00   |
| D    | 8250-161-7-CEC001-1593-1 | Cuotas despensa a Trabajadores G. Corriente  | \$0.00         | \$0.00   | \$89,780.20    | \$89,780.20    | \$0.00         | \$0.00   |
| D    | 8250-161-7-CEC001-1595-1 | Cuotas despensa al Magisterio G. Corriente   | \$0.00         | \$0.00   | \$5,252.65     | \$5,252.65     | \$0.00         | \$0.00   |
| D    | 8250-161-7-CEC001-2111-1 | Materiales, útiles y equipos menores de oficina G. Corriente   | \$0.00         | \$0.00   | \$516.94       | \$516.94       | \$0.00         | \$0.00   |
| D    | 8250-161-7-CEC001-2211-1 | Productos alimenticios para personas G. Corriente  | \$0.00         | \$0.00   | \$19,369.29    | \$19,369.29    | \$0.00         | \$0.00   |
| D    | 8250-161-7-CEC001-3331-1 | Servicios de consultoría administrativa, procesos, técnica y en tecnologías de la información G. Corriente | \$0.00         | \$0.00   | \$4,557.64     | \$4,557.64     | \$0.00         | \$0.00   |
| D    | 8250-161-7-CEC001-3411-1 | Servicios financieros y bancarios G. Corriente   | \$0.00         | \$0.00   | \$8,939.79     | \$8,939.79     | \$0.00         | \$0.00   |
| D    | 8250-161-7-CEC001-3581-1 | Servicios de limpieza y manejo de desechos G. Corriente  | \$0.00         | \$0.00   | \$92.00        | \$92.00        | \$0.00         | \$0.00   |
| D    | 8250-161-7-CEC001-3721-1 | Pasajes terrestres G. Corriente  | \$0.00         | \$0.00   | \$2,412.00     | \$2,412.00     | \$0.00         | \$0.00   |
| D    | 8250-161-7-CEC001-3751-1 | Viáticos en el país G. Corriente   | \$0.00         | \$0.00   | \$1,859.00     | \$1,859.00     | \$0.00         | \$0.00   |
| D    | 8250-161-7-CEC001-3791-1 | Otros servicios de traslado y hospedaje G. Corriente   | \$0.00         | \$0.00   | \$210.00       | \$210.00       | \$0.00         | \$0.00   |
| D    | 8250-161-7-CEC001-3981-1 | Impuesto sobre nóminas y otros que se deriven de una relación laboral G. Corriente                         | \$0.00         | \$0.00   | \$2,252,225.00 | \$1,309,945.00 | \$942,280.00   | \$0.00   |

## Balanza de Comprobación del 01/ene./2024 al 31/mar./2024 Cuentas con saldos y movimientos acumulado. (De la cuenta: 1000 a la 9999)

Usr: Supervisor  
Rep: rptBalanzaComprobacion

Fecha y hora de Impresión | 13/abr./2024  
12:12 a. m.

| Nat. | Cuenta                   | Nombre de la cuenta   | SALDO ANTERIOR |          | MOVIMIENTOS    |                | SALDO ACTUAL |          |
|------|--------------------------|---|----------------|----------|----------------|----------------|--------------|----------|
|      |                          |   | DEUDOR         | ACREEDOR | DEUDOR         | ACREEDOR       | DEUDOR       | ACREEDOR |
| D    | 8250-161-7-EMS001-1131-1 | Sueldos a Funcionarios G. Corriente   | \$0.00         | \$0.00   | \$2,379,584.17 | \$2,379,584.17 | \$0.00       | \$0.00   |
| D    | 8250-161-7-EMS001-1133-1 | Sueldos a Trabajadores G. Corriente   | \$0.00         | \$0.00   | \$820,163.81   | \$820,163.81   | \$0.00       | \$0.00   |
| D    | 8250-161-7-EMS001-1135-1 | Sueldos a Magisterio G. Corriente   | \$0.00         | \$0.00   | \$2,165,634.75 | \$2,165,634.75 | \$0.00       | \$0.00   |
| D    | 8250-161-7-EMS001-1312-1 | Prima Quinquenal a Trabajadores G. Corriente  | \$0.00         | \$0.00   | \$66,206.14    | \$66,206.14    | \$0.00       | \$0.00   |
| D    | 8250-161-7-EMS001-1313-1 | Prima Quinquenal al Magisterio G. Corriente   | \$0.00         | \$0.00   | \$369,814.90   | \$369,814.90   | \$0.00       | \$0.00   |
| D    | 8250-161-7-EMS001-1321-1 | Primas de vacaciones, dominical y gratificación de fin de año a Funcionarios G. Corriente     | \$0.00         | \$0.00   | \$235,478.76   | \$235,478.76   | \$0.00       | \$0.00   |
| D    | 8250-161-7-EMS001-1323-1 | Primas de vacaciones, dominical y gratificación de fin de año a Trabajadores G. Corriente     | \$0.00         | \$0.00   | \$39,283.46    | \$39,283.46    | \$0.00       | \$0.00   |
| D    | 8250-161-7-EMS001-1324-1 | Primas de vacaciones, dominical y gratificación de fin de año al Magisterio G. Corriente      | \$0.00         | \$0.00   | \$170,118.74   | \$170,118.74   | \$0.00       | \$0.00   |
| D    | 8250-161-7-EMS001-1411-1 | Aportaciones de seguridad social G. Corriente   | \$0.00         | \$0.00   | \$371,890.32   | \$0.00         | \$371,890.32 | \$0.00   |
| D    | 8250-161-7-EMS001-1511-1 | Cuotas para el fondo de ahorro y fondo de trabajo G. Corriente                                | \$0.00         | \$0.00   | \$13,573.23    | \$0.00         | \$13,573.23  | \$0.00   |
| D    | 8250-161-7-EMS001-154F-1 | Prestaciones contractuales a Funcionarios del Sector Educativo G. Corriente                   | \$0.00         | \$0.00   | \$38,982.53    | \$38,982.53    | \$0.00       | \$0.00   |
| D    | 8250-161-7-EMS001-154H-1 | Prestaciones contractuales a Trabajadores del Sector Educativo G. Corriente                   | \$0.00         | \$0.00   | \$41,870.00    | \$41,870.00    | \$0.00       | \$0.00   |
| D    | 8250-161-7-EMS001-154J-1 | Prestaciones contractuales a Magisterio G. Corriente  | \$0.00         | \$0.00   | \$19,928.73    | \$19,928.73    | \$0.00       | \$0.00   |
| D    | 8250-161-7-EMS001-2611-1 | Combustibles, lubricantes y aditivos G. Corriente   | \$0.00         | \$0.00   | \$25,000.00    | \$25,000.00    | \$0.00       | \$0.00   |
| D    | 8250-161-7-EMS001-2961-1 | Refacciones y accesorios menores de equipo de transporte G. Corriente                         | \$0.00         | \$0.00   | \$7,558.56     | \$7,558.56     | \$0.00       | \$0.00   |
| D    | 8250-161-7-EMS001-3221-1 | Arrendamiento de edificios G. Corriente   | \$0.00         | \$0.00   | \$264,600.00   | \$264,600.00   | \$0.00       | \$0.00   |
| D    | 8250-161-7-EMS001-3231-1 | Arrendamiento de mobiliario y equipo de administración, educacional y recreativo G. Corriente | \$0.00         | \$0.00   | \$29,166.00    | \$29,166.00    | \$0.00       | \$0.00   |
| D    | 8250-161-7-EMS001-3381-1 | Servicios de vigilancia G. Corriente  | \$0.00         | \$0.00   | \$181,089.92   | \$181,089.92   | \$0.00       | \$0.00   |
| D    | 8250-161-7-EMS001-3551-1 | Reparación y mantenimiento de equipo de transporte G. Corriente                               | \$0.00         | \$0.00   | \$7,215.20     | \$7,215.20     | \$0.00       | \$0.00   |
| D    | 8250-161-7-EMS001-3921-1 | Impuestos y derechos G. Corriente   | \$0.00         | \$0.00   | \$912.00       | \$912.00       | \$0.00       | \$0.00   |
| D    | 8250-161-7-EMS001-3981-1 | Impuesto sobre nóminas y otros que se deriven de una relación laboral G. Corriente            | \$0.00         | \$0.00   | \$366,400.00   | \$213,740.00   | \$152,660.00 | \$0.00   |
| D    | 8250-162-2-CEC002-2211-1 | Productos alimenticios para personas G. Corriente   | \$0.00         | \$0.00   | \$3,589.50     | \$0.00         | \$3,589.50   | \$0.00   |
| D    | 8250-162-2-CEC002-3291-1 | Otros arrendamientos G. Corriente   | \$0.00         | \$0.00   | \$549.84       | \$549.84       | \$0.00       | \$0.00   |

## Balanza de Comprobación del 01/ene./2024 al 31/mar./2024 Cuentas con saldos y movimientos acumulado. (De la cuenta: 1000 a la 9999)

Usr: Supervisor  
Rep: rptBalanzaComprobacion

Fecha y 13/abr./2024  
hora de Impresión 12:12 a. m.

| Nat. | Cuenta                   | Nombre de la cuenta  | SALDO ANTERIOR |          | MOVIMIENTOS  |              | SALDO ACTUAL |          |
|------|--------------------------|--|----------------|----------|--------------|--------------|--------------|----------|
|      |                          |  | DEUDOR         | ACREEDOR | DEUDOR       | ACREEDOR     | DEUDOR       | ACREEDOR |
| D    | 8250-162-2-CEC002-3361-1 | Servicios de apoyo administrativo, fotocopiado e impresión G. Corriente  | \$0.00         | \$0.00   | \$1,945.90   | \$1,945.90   | \$0.00       | \$0.00   |
| D    | 8250-162-2-CEC002-3821-1 | Gastos de orden social y cultural G. Corriente   | \$0.00         | \$0.00   | \$1,063.72   | \$1,063.72   | \$0.00       | \$0.00   |
| D    | 8250-162-2-EMS001-2171-1 | Materiales y útiles de enseñanza G. Corriente  | \$0.00         | \$0.00   | \$6,359.70   | \$6,359.70   | \$0.00       | \$0.00   |
| D    | 8250-162-2-EMS001-2931-1 | Refacciones y accesorios menores de mobiliario y equipo de administración, educacional y recreativo G. Corriente | \$0.00         | \$0.00   | \$7,665.28   | \$7,665.28   | \$0.00       | \$0.00   |
| D    | 8250-162-2-EMS001-3361-1 | Servicios de apoyo administrativo, fotocopiado e impresión G. Corriente  | \$0.00         | \$0.00   | \$1,020.80   | \$1,020.80   | \$0.00       | \$0.00   |
| D    | 8250-162-3-CEC002-2211-1 | Productos alimenticios para personas G. Corriente  | \$0.00         | \$0.00   | \$4,928.00   | \$4,928.00   | \$0.00       | \$0.00   |
| D    | 8250-162-3-CEC002-2461-1 | Material eléctrico y electrónico G. Corriente  | \$0.00         | \$0.00   | \$679.76     | \$679.76     | \$0.00       | \$0.00   |
| D    | 8250-162-3-CEC002-3361-1 | Servicios de apoyo administrativo, fotocopiado e impresión G. Corriente  | \$0.00         | \$0.00   | \$11,958.79  | \$11,958.79  | \$0.00       | \$0.00   |
| D    | 8250-162-3-EMS001-2111-1 | Materiales, útiles y equipos menores de oficina G. Corriente   | \$0.00         | \$0.00   | \$985.53     | \$985.53     | \$0.00       | \$0.00   |
| D    | 8250-162-3-EMS001-2211-1 | Productos alimenticios para personas G. Corriente  | \$0.00         | \$0.00   | \$6,891.80   | \$6,891.80   | \$0.00       | \$0.00   |
| D    | 8250-162-3-EMS001-2231-1 | Utensilios para el servicio de alimentación G. Corriente   | \$0.00         | \$0.00   | \$7,729.08   | \$7,729.08   | \$0.00       | \$0.00   |
| D    | 8250-162-4-CEC005-2461-1 | Material eléctrico y electrónico G. Corriente  | \$0.00         | \$0.00   | \$1,150.00   | \$1,150.00   | \$0.00       | \$0.00   |
| D    | 8250-162-4-CEC005-2561-1 | Fibras sintéticas, hules, plásticos y derivados G. Corriente   | \$0.00         | \$0.00   | \$2,675.00   | \$2,675.00   | \$0.00       | \$0.00   |
| D    | 8250-162-4-CEC005-2721-1 | Prendas de seguridad y protección personal G. Corriente  | \$0.00         | \$0.00   | \$1,320.00   | \$1,320.00   | \$0.00       | \$0.00   |
| D    | 8250-162-4-CEC005-2911-1 | Herramientas menores G. Corriente  | \$0.00         | \$0.00   | \$990.00     | \$990.00     | \$0.00       | \$0.00   |
| D    | 8250-162-6-CEC004-2991-1 | Refacciones y accesorios menores otros bienes muebles G. Corriente   | \$0.00         | \$0.00   | \$4,274.69   | \$4,274.69   | \$0.00       | \$0.00   |
| D    | 8250-162-6-CEC004-3361-1 | Servicios de apoyo administrativo, fotocopiado e impresión G. Corriente  | \$0.00         | \$0.00   | \$15,533.10  | \$6,891.10   | \$8,642.00   | \$0.00   |
| D    | 8250-162-6-CEC004-3821-1 | Gastos de orden social y cultural G. Corriente   | \$0.00         | \$0.00   | \$1,500.01   | \$1,500.01   | \$0.00       | \$0.00   |
| D    | 8250-162-7-CEC001-2611-1 | Combustibles, lubricantes y aditivos G. Corriente  | \$0.00         | \$0.00   | \$134,000.00 | \$134,000.00 | \$0.00       | \$0.00   |
| D    | 8250-162-7-CEC001-2961-1 | Refacciones y accesorios menores de equipo de transporte G. Corriente  | \$0.00         | \$0.00   | \$18,587.84  | \$18,587.84  | \$0.00       | \$0.00   |
| D    | 8250-162-7-CEC001-3231-1 | Arrendamiento de mobiliario y equipo de administración, educacional y recreativo G. Corriente                    | \$0.00         | \$0.00   | \$83,166.00  | \$83,166.00  | \$0.00       | \$0.00   |
| D    | 8250-162-7-CEC001-3381-1 | Servicios de vigilancia G. Corriente   | \$0.00         | \$0.00   | \$808,378.48 | \$808,378.48 | \$0.00       | \$0.00   |
| D    | 8250-162-7-CEC001-3551-1 | Reparación y mantenimiento de equipo de transporte G. Corriente  | \$0.00         | \$0.00   | \$9,836.80   | \$9,836.80   | \$0.00       | \$0.00   |

## Balanza de Comprobación del 01/ene./2024 al 31/mar./2024 Cuentas con saldos y movimientos acumulado. (De la cuenta: 1000 a la 9999)

Usr: Supervisor  
Rep: rptBalanzaComprobacion

Fecha y 13/abr./2024  
hora de Impresión 12:12 a. m.

| Nat. | Cuenta                   | Nombre de la cuenta   | SALDO ANTERIOR |          | MOVIMIENTOS      |                  | SALDO ACTUAL |          |
|------|--------------------------|---|----------------|----------|------------------|------------------|--------------|----------|
|      |                          |   | DEUDOR         | ACREEDOR | DEUDOR           | ACREEDOR         | DEUDOR       | ACREEDOR |
| D    | 8250-162-7-CEC001-3721-1 | Pasajes terrestres G. Corriente   | \$0.00         | \$0.00   | \$1,048.00       | \$1,048.00       | \$0.00       | \$0.00   |
| D    | 8250-162-7-CEC001-3751-1 | Viáticos en el país G. Corriente  | \$0.00         | \$0.00   | \$1,445.00       | \$1,445.00       | \$0.00       | \$0.00   |
| D    | 8250-162-7-CEC001-3761-1 | Viáticos en el extranjero G. Corriente  | \$0.00         | \$0.00   | \$12,838.43      | \$12,838.43      | \$0.00       | \$0.00   |
| D    | 8250-162-7-CEC001-3921-1 | Impuestos y derechos G. Corriente   | \$0.00         | \$0.00   | \$4,091.00       | \$4,091.00       | \$0.00       | \$0.00   |
| D    | 8260                     | PRESUPUESTO DE EGRESOS EJERCIDO   | \$0.00         | \$0.00   | \$116,897,083.53 | \$116,897,083.53 | \$0.00       | \$0.00   |
| D    | 8260-151-3-EMS001-3341-1 | Servicios de capacitación G. Corriente  | \$0.00         | \$0.00   | \$133,400.00     | \$133,400.00     | \$0.00       | \$0.00   |
| D    | 8260-151-7-CEC001-1131-1 | Sueldos a Funcionarios G. Corriente   | \$0.00         | \$0.00   | \$5,899,894.39   | \$5,899,894.39   | \$0.00       | \$0.00   |
| D    | 8260-151-7-CEC001-1132-1 | Sueldos al Personal G. Corriente  | \$0.00         | \$0.00   | \$1,780,189.00   | \$1,780,189.00   | \$0.00       | \$0.00   |
| D    | 8260-151-7-CEC001-1133-1 | Sueldos a Trabajadores G. Corriente   | \$0.00         | \$0.00   | \$4,999,225.42   | \$4,999,225.42   | \$0.00       | \$0.00   |
| D    | 8260-151-7-CEC001-1135-1 | Sueldos a Magisterio G. Corriente   | \$0.00         | \$0.00   | \$7,614,694.66   | \$7,614,694.66   | \$0.00       | \$0.00   |
| D    | 8260-151-7-CEC001-1312-1 | Prima Quinquenal a Trabajadores G. Corriente  | \$0.00         | \$0.00   | \$1,588,196.49   | \$1,588,196.49   | \$0.00       | \$0.00   |
| D    | 8260-151-7-CEC001-1313-1 | Prima Quinquenal al Magisterio G. Corriente   | \$0.00         | \$0.00   | \$2,079,721.50   | \$2,079,721.50   | \$0.00       | \$0.00   |
| D    | 8260-151-7-CEC001-1321-1 | Primas de vacaciones, dominical y gratificación de fin de año a Funcionarios G. Corriente | \$0.00         | \$0.00   | \$1,133,155.00   | \$1,133,155.00   | \$0.00       | \$0.00   |
| D    | 8260-151-7-CEC001-1322-1 | Primas de vacaciones, dominical y gratificación de fin de año al Personal G. Corriente    | \$0.00         | \$0.00   | \$440,377.00     | \$440,377.00     | \$0.00       | \$0.00   |
| D    | 8260-151-7-CEC001-1323-1 | Primas de vacaciones, dominical y gratificación de fin de año a Trabajadores G. Corriente | \$0.00         | \$0.00   | \$1,041,461.50   | \$1,041,461.50   | \$0.00       | \$0.00   |
| D    | 8260-151-7-CEC001-1324-1 | Primas de vacaciones, dominical y gratificación de fin de año al Magisterio G. Corriente  | \$0.00         | \$0.00   | \$1,691,524.00   | \$1,691,524.00   | \$0.00       | \$0.00   |
| D    | 8260-151-7-CEC001-1411-1 | Aportaciones de seguridad social G. Corriente   | \$0.00         | \$0.00   | \$16,899,102.74  | \$16,899,102.74  | \$0.00       | \$0.00   |
| D    | 8260-151-7-CEC001-1421-1 | Aportaciones a fondos de vivienda G. Corriente  | \$0.00         | \$0.00   | \$5,886,091.26   | \$5,886,091.26   | \$0.00       | \$0.00   |
| D    | 8260-151-7-CEC001-154F-1 | Prestaciones contractuales a Funcionarios del Sector Educativo G. Corriente               | \$0.00         | \$0.00   | \$226,630.00     | \$226,630.00     | \$0.00       | \$0.00   |
| D    | 8260-151-7-CEC001-154G-1 | Prestaciones contractuales al Personal del Sector Educativo G. Corriente                  | \$0.00         | \$0.00   | \$61,543.04      | \$61,543.04      | \$0.00       | \$0.00   |
| D    | 8260-151-7-CEC001-154H-1 | Prestaciones contractuales a Trabajadores del Sector Educativo G. Corriente               | \$0.00         | \$0.00   | \$256,149.09     | \$256,149.09     | \$0.00       | \$0.00   |
| D    | 8260-151-7-CEC001-154J-1 | Prestaciones contractuales a Magisterio G. Corriente                                      | \$0.00         | \$0.00   | \$559,616.87     | \$559,616.87     | \$0.00       | \$0.00   |
| D    | 8260-151-7-CEC001-1592-1 | Cuotas despesa al Personal G. Corriente   | \$0.00         | \$0.00   | \$205,240.50     | \$205,240.50     | \$0.00       | \$0.00   |

## Balanza de Comprobación del 01/ene./2024 al 31/mar./2024 Cuentas con saldos y movimientos acumulado. (De la cuenta: 1000 a la 9999)

Usu: Supervisor  
Rep: rptBalanzaComprobacion

Fecha y hora de Impresión | 13/abr./2024 12:12 a. m.

| Nat. | Cuenta                   | Nombre de la cuenta   | SALDO ANTERIOR |          | MOVIMIENTOS    |                | SALDO ACTUAL |          |
|------|--------------------------|---|----------------|----------|----------------|----------------|--------------|----------|
|      |                          |   | DEUDOR         | ACREEDOR | DEUDOR         | ACREEDOR       | DEUDOR       | ACREEDOR |
| D    | 8260-151-7-CEC001-1593-1 | Cuotas despensa a Trabajadores G. Corriente   | \$0.00         | \$0.00   | \$775,272.80   | \$775,272.80   | \$0.00       | \$0.00   |
| D    | 8260-151-7-CEC001-1595-1 | Cuotas despensa al Magisterio G. Corriente  | \$0.00         | \$0.00   | \$456,219.74   | \$456,219.74   | \$0.00       | \$0.00   |
| D    | 8260-151-7-CEC001-3111-1 | Energía eléctrica G. Corriente  | \$0.00         | \$0.00   | \$480,312.00   | \$480,312.00   | \$0.00       | \$0.00   |
| D    | 8260-151-7-EMS001-1131-1 | Sueldos a Funcionarios G. Corriente   | \$0.00         | \$0.00   | \$1,307,304.77 | \$1,307,304.77 | \$0.00       | \$0.00   |
| D    | 8260-151-7-EMS001-1133-1 | Sueldos a Trabajadores G. Corriente   | \$0.00         | \$0.00   | \$280,063.31   | \$280,063.31   | \$0.00       | \$0.00   |
| D    | 8260-151-7-EMS001-1135-1 | Sueldos a Magisterio G. Corriente   | \$0.00         | \$0.00   | \$2,222,613.42 | \$2,222,613.42 | \$0.00       | \$0.00   |
| D    | 8260-151-7-EMS001-1312-1 | Prima Quinquenal a Trabajadores G. Corriente  | \$0.00         | \$0.00   | \$121,510.28   | \$121,510.28   | \$0.00       | \$0.00   |
| D    | 8260-151-7-EMS001-1313-1 | Prima Quinquenal al Magisterio G. Corriente   | \$0.00         | \$0.00   | \$418,421.56   | \$418,421.56   | \$0.00       | \$0.00   |
| D    | 8260-151-7-EMS001-1321-1 | Primas de vacaciones, dominical y gratificación de fin de año a Funcionarios G. Corriente           | \$0.00         | \$0.00   | \$246,650.00   | \$246,650.00   | \$0.00       | \$0.00   |
| D    | 8260-151-7-EMS001-1323-1 | Primas de vacaciones, dominical y gratificación de fin de año a Trabajadores G. Corriente           | \$0.00         | \$0.00   | \$94,914.00    | \$94,914.00    | \$0.00       | \$0.00   |
| D    | 8260-151-7-EMS001-1324-1 | Primas de vacaciones, dominical y gratificación de fin de año al Magisterio G. Corriente            | \$0.00         | \$0.00   | \$422,651.00   | \$422,651.00   | \$0.00       | \$0.00   |
| D    | 8260-151-7-EMS001-1411-1 | Aportaciones de seguridad social G. Corriente   | \$0.00         | \$0.00   | \$2,642,579.07 | \$2,642,579.07 | \$0.00       | \$0.00   |
| D    | 8260-151-7-EMS001-1421-1 | Aportaciones a fondos de vivienda G. Corriente  | \$0.00         | \$0.00   | \$919,403.94   | \$919,403.94   | \$0.00       | \$0.00   |
| D    | 8260-151-7-EMS001-154F-1 | Prestaciones contractuales a Funcionarios del Sector Educativo G. Corriente                         | \$0.00         | \$0.00   | \$51,771.50    | \$51,771.50    | \$0.00       | \$0.00   |
| D    | 8260-151-7-EMS001-154H-1 | Prestaciones contractuales a Trabajadores del Sector Educativo G. Corriente                         | \$0.00         | \$0.00   | \$56,494.88    | \$56,494.88    | \$0.00       | \$0.00   |
| D    | 8260-151-7-EMS001-154J-1 | Prestaciones contractuales a Magisterio G. Corriente  | \$0.00         | \$0.00   | \$214,652.25   | \$214,652.25   | \$0.00       | \$0.00   |
| D    | 8260-151-7-EMS001-1593-1 | Cuotas despensa a Trabajadores G. Corriente   | \$0.00         | \$0.00   | \$112,950.00   | \$112,950.00   | \$0.00       | \$0.00   |
| D    | 8260-151-7-EMS001-1595-1 | Cuotas despensa al Magisterio G. Corriente  | \$0.00         | \$0.00   | \$366,095.02   | \$366,095.02   | \$0.00       | \$0.00   |
| D    | 8260-151-7-EMS001-3111-1 | Energía eléctrica G. Corriente  | \$0.00         | \$0.00   | \$99,430.00    | \$99,430.00    | \$0.00       | \$0.00   |
| D    | 8260-161-3-CEC002-3341-1 | Servicios de capacitación G. Corriente  | \$0.00         | \$0.00   | \$638,000.00   | \$638,000.00   | \$0.00       | \$0.00   |
| D    | 8260-161-4-CEC003-2141-1 | Materiales, útiles y equipos menores de tecnologías de la información y comunicaciones G. Corriente | \$0.00         | \$0.00   | \$1,508.00     | \$1,508.00     | \$0.00       | \$0.00   |
| D    | 8260-161-4-CEC003-2461-1 | Material eléctrico y electrónico G. Corriente   | \$0.00         | \$0.00   | \$2,736.00     | \$2,736.00     | \$0.00       | \$0.00   |
| D    | 8260-161-4-CEC003-2491-1 | Otros materiales y artículos de construcción y reparación G. Corriente                              | \$0.00         | \$0.00   | \$1,732.00     | \$1,732.00     | \$0.00       | \$0.00   |

## Balanza de Comprobación del 01/ene./2024 al 31/mar./2024 Cuentas con saldos y movimientos acumulado. (De la cuenta: 1000 a la 9999)

Usr: Supervisor  
Rep: rptBalanzaComprobacion

Fecha y hora de Impresión | 13/abr./2024 | 12:12 a. m.

| Nat. | Cuenta                   | Nombre de la cuenta  | SALDO ANTERIOR |          | MOVIMIENTOS     |                 | SALDO ACTUAL |          |
|------|--------------------------|--|----------------|----------|-----------------|-----------------|--------------|----------|
|      |                          |  | DEUDOR         | ACREEDOR | DEUDOR          | ACREEDOR        | DEUDOR       | ACREEDOR |
| D    | 8260-161-4-CEC003-2561-1 | Fibras sintéticas, hules, plásticos y derivados G. Corriente                                       | \$0.00         | \$0.00   | \$367.00        | \$367.00        | \$0.00       | \$0.00   |
| D    | 8260-161-4-CEC003-2721-1 | Prendas de seguridad y protección personal G. Corriente  | \$0.00         | \$0.00   | \$925.26        | \$925.26        | \$0.00       | \$0.00   |
| D    | 8260-161-4-CEC003-2911-1 | Herramientas menores G. Corriente  | \$0.00         | \$0.00   | \$177.40        | \$177.40        | \$0.00       | \$0.00   |
| D    | 8260-161-4-CEC003-2921-1 | Refacciones y accesorios menores de edificios G. Corriente   | \$0.00         | \$0.00   | \$563.95        | \$563.95        | \$0.00       | \$0.00   |
| D    | 8260-161-4-CEC003-2941-1 | Refacciones y accesorios menores de equipo de cómputo y tecnologías de la información G. Corriente | \$0.00         | \$0.00   | \$1,477.00      | \$1,477.00      | \$0.00       | \$0.00   |
| D    | 8260-161-4-CEC005-3171-1 | Servicios de acceso de Internet, redes y procesamiento de información G. Corriente                 | \$0.00         | \$0.00   | \$10,486.01     | \$10,486.01     | \$0.00       | \$0.00   |
| D    | 8260-161-7-CEC001-1131-1 | Sueldos a Funcionarios G. Corriente  | \$0.00         | \$0.00   | \$10,089,479.89 | \$10,089,479.89 | \$0.00       | \$0.00   |
| D    | 8260-161-7-CEC001-1132-1 | Sueldos al Personal G. Corriente   | \$0.00         | \$0.00   | \$2,238,771.26  | \$2,238,771.26  | \$0.00       | \$0.00   |
| D    | 8260-161-7-CEC001-1133-1 | Sueldos a Trabajadores G. Corriente  | \$0.00         | \$0.00   | \$9,038,212.04  | \$9,038,212.04  | \$0.00       | \$0.00   |
| D    | 8260-161-7-CEC001-1134-1 | Sueldos a Interinos G. Corriente   | \$0.00         | \$0.00   | \$2,442,509.88  | \$2,442,509.88  | \$0.00       | \$0.00   |
| D    | 8260-161-7-CEC001-1135-1 | Sueldos a Magisterio G. Corriente  | \$0.00         | \$0.00   | \$7,007,142.35  | \$7,007,142.35  | \$0.00       | \$0.00   |
| D    | 8260-161-7-CEC001-1211-1 | Honorarios asimilables a salarios G. Corriente   | \$0.00         | \$0.00   | \$83,394.90     | \$83,394.90     | \$0.00       | \$0.00   |
| D    | 8260-161-7-CEC001-1312-1 | Prima Quinquenal a Trabajadores G. Corriente   | \$0.00         | \$0.00   | \$3,930,885.74  | \$3,930,885.74  | \$0.00       | \$0.00   |
| D    | 8260-161-7-CEC001-1313-1 | Prima Quinquenal al Magisterio G. Corriente  | \$0.00         | \$0.00   | \$2,607,917.27  | \$2,607,917.27  | \$0.00       | \$0.00   |
| D    | 8260-161-7-CEC001-1321-1 | Primas de vacaciones, dominical y gratificación de fin de año a Funcionarios G. Corriente          | \$0.00         | \$0.00   | \$1,024,811.26  | \$1,024,811.26  | \$0.00       | \$0.00   |
| D    | 8260-161-7-CEC001-1322-1 | Primas de vacaciones, dominical y gratificación de fin de año al Personal G. Corriente             | \$0.00         | \$0.00   | \$96,647.98     | \$96,647.98     | \$0.00       | \$0.00   |
| D    | 8260-161-7-CEC001-1323-1 | Primas de vacaciones, dominical y gratificación de fin de año a Trabajadores G. Corriente          | \$0.00         | \$0.00   | \$831,330.13    | \$831,330.13    | \$0.00       | \$0.00   |
| D    | 8260-161-7-CEC001-1324-1 | Primas de vacaciones, dominical y gratificación de fin de año al Magisterio G. Corriente           | \$0.00         | \$0.00   | \$397,595.06    | \$397,595.06    | \$0.00       | \$0.00   |
| D    | 8260-161-7-CEC001-1541-1 | Ayuda para pasajes G. Corriente  | \$0.00         | \$0.00   | \$72,795.60     | \$72,795.60     | \$0.00       | \$0.00   |
| D    | 8260-161-7-CEC001-154F-1 | Prestaciones contractuales a Funcionarios del Sector Educativo G. Corriente                        | \$0.00         | \$0.00   | \$594,986.89    | \$594,986.89    | \$0.00       | \$0.00   |
| D    | 8260-161-7-CEC001-154G-1 | Prestaciones contractuales al Personal del Sector Educativo G. Corriente                           | \$0.00         | \$0.00   | \$235,935.00    | \$235,935.00    | \$0.00       | \$0.00   |
| D    | 8260-161-7-CEC001-154H-1 | Prestaciones contractuales a Trabajadores del Sector Educativo G. Corriente                        | \$0.00         | \$0.00   | \$1,641,792.40  | \$1,641,792.40  | \$0.00       | \$0.00   |
| D    | 8260-161-7-CEC001-154J-1 | Prestaciones contractuales a Magisterio G. Corriente   | \$0.00         | \$0.00   | \$212,593.03    | \$212,593.03    | \$0.00       | \$0.00   |

## Balanza de Comprobación del 01/ene./2024 al 31/mar./2024 Cuentas con saldos y movimientos acumulado. (De la cuenta: 1000 a la 9999)

Usr: Supervisor  
Rep: rptBalanzaComprobacion

Fecha y hora de Impresión | 13/abr./2024  
12:12 a. m.

| Nat. | Cuenta                   | Nombre de la cuenta  | SALDO ANTERIOR |          | MOVIMIENTOS    |                | SALDO ACTUAL |          |
|------|--------------------------|--|----------------|----------|----------------|----------------|--------------|----------|
|      |                          |  | DEUDOR         | ACREEDOR | DEUDOR         | ACREEDOR       | DEUDOR       | ACREEDOR |
| D    | 8260-161-7-CEC001-1591-1 | Cuotas despensa a Funcionarios G. Corriente  | \$0.00         | \$0.00   | \$243,535.50   | \$243,535.50   | \$0.00       | \$0.00   |
| D    | 8260-161-7-CEC001-1593-1 | Cuotas despensa a Trabajadores G. Corriente  | \$0.00         | \$0.00   | \$89,780.20    | \$89,780.20    | \$0.00       | \$0.00   |
| D    | 8260-161-7-CEC001-1595-1 | Cuotas despensa al Magisterio G. Corriente   | \$0.00         | \$0.00   | \$5,252.65     | \$5,252.65     | \$0.00       | \$0.00   |
| D    | 8260-161-7-CEC001-2111-1 | Materiales, útiles y equipos menores de oficina G. Corriente   | \$0.00         | \$0.00   | \$516.94       | \$516.94       | \$0.00       | \$0.00   |
| D    | 8260-161-7-CEC001-2211-1 | Productos alimenticios para personas G. Corriente  | \$0.00         | \$0.00   | \$19,369.29    | \$19,369.29    | \$0.00       | \$0.00   |
| D    | 8260-161-7-CEC001-3331-1 | Servicios de consultoría administrativa, procesos, técnica y en tecnologías de la información G. Corriente | \$0.00         | \$0.00   | \$4,557.64     | \$4,557.64     | \$0.00       | \$0.00   |
| D    | 8260-161-7-CEC001-3411-1 | Servicios financieros y bancarios G. Corriente   | \$0.00         | \$0.00   | \$8,939.79     | \$8,939.79     | \$0.00       | \$0.00   |
| D    | 8260-161-7-CEC001-3581-1 | Servicios de limpieza y manejo de desechos G. Corriente  | \$0.00         | \$0.00   | \$92.00        | \$92.00        | \$0.00       | \$0.00   |
| D    | 8260-161-7-CEC001-3721-1 | Pasajes terrestres G. Corriente  | \$0.00         | \$0.00   | \$2,412.00     | \$2,412.00     | \$0.00       | \$0.00   |
| D    | 8260-161-7-CEC001-3751-1 | Viáticos en el país G. Corriente   | \$0.00         | \$0.00   | \$1,859.00     | \$1,859.00     | \$0.00       | \$0.00   |
| D    | 8260-161-7-CEC001-3791-1 | Otros servicios de traslado y hospedaje G. Corriente   | \$0.00         | \$0.00   | \$210.00       | \$210.00       | \$0.00       | \$0.00   |
| D    | 8260-161-7-CEC001-3981-1 | Impuesto sobre nóminas y otros que se deriven de una relación laboral G. Corriente                         | \$0.00         | \$0.00   | \$1,309,945.00 | \$1,309,945.00 | \$0.00       | \$0.00   |
| D    | 8260-161-7-EMS001-1131-1 | Sueldos a Funcionarios G. Corriente  | \$0.00         | \$0.00   | \$2,379,584.17 | \$2,379,584.17 | \$0.00       | \$0.00   |
| D    | 8260-161-7-EMS001-1133-1 | Sueldos a Trabajadores G. Corriente  | \$0.00         | \$0.00   | \$820,163.81   | \$820,163.81   | \$0.00       | \$0.00   |
| D    | 8260-161-7-EMS001-1135-1 | Sueldos a Magisterio G. Corriente  | \$0.00         | \$0.00   | \$2,165,634.75 | \$2,165,634.75 | \$0.00       | \$0.00   |
| D    | 8260-161-7-EMS001-1312-1 | Prima Quinquenal a Trabajadores G. Corriente   | \$0.00         | \$0.00   | \$66,206.14    | \$66,206.14    | \$0.00       | \$0.00   |
| D    | 8260-161-7-EMS001-1313-1 | Prima Quinquenal al Magisterio G. Corriente  | \$0.00         | \$0.00   | \$369,814.90   | \$369,814.90   | \$0.00       | \$0.00   |
| D    | 8260-161-7-EMS001-1321-1 | Primas de vacaciones, dominical y gratificación de fin de año a Funcionarios G. Corriente                  | \$0.00         | \$0.00   | \$235,478.76   | \$235,478.76   | \$0.00       | \$0.00   |
| D    | 8260-161-7-EMS001-1323-1 | Primas de vacaciones, dominical y gratificación de fin de año a Trabajadores G. Corriente                  | \$0.00         | \$0.00   | \$39,283.46    | \$39,283.46    | \$0.00       | \$0.00   |
| D    | 8260-161-7-EMS001-1324-1 | Primas de vacaciones, dominical y gratificación de fin de año al Magisterio G. Corriente                   | \$0.00         | \$0.00   | \$170,118.74   | \$170,118.74   | \$0.00       | \$0.00   |
| D    | 8260-161-7-EMS001-154F-1 | Prestaciones contractuales a Funcionarios del Sector Educativo G. Corriente                                | \$0.00         | \$0.00   | \$38,982.53    | \$38,982.53    | \$0.00       | \$0.00   |
| D    | 8260-161-7-EMS001-154H-1 | Prestaciones contractuales a Trabajadores del Sector Educativo G. Corriente                                | \$0.00         | \$0.00   | \$41,870.00    | \$41,870.00    | \$0.00       | \$0.00   |
| D    | 8260-161-7-EMS001-154J-1 | Prestaciones contractuales a Magisterio G. Corriente   | \$0.00         | \$0.00   | \$19,928.73    | \$19,928.73    | \$0.00       | \$0.00   |

## Balanza de Comprobación del 01/ene./2024 al 31/mar./2024 Cuentas con saldos y movimientos acumulado. (De la cuenta: 1000 a la 9999)

Utr: Supervisor  
Rep: rptBalanzaComprobacion

Fecha y 13/abr./2024  
hora de Impresión 12:12 a. m.

| Nat. | Cuenta                   | Nombre de la cuenta  | SALDO ANTERIOR |          | MOVIMIENTOS  |              | SALDO ACTUAL |          |
|------|--------------------------|--|----------------|----------|--------------|--------------|--------------|----------|
|      |                          |  | DEUDOR         | ACREEDOR | DEUDOR       | ACREEDOR     | DEUDOR       | ACREEDOR |
| D    | 8260-161-7-EMS001-2611-1 | Combustibles, lubricantes y aditivos G. Corriente  | \$0.00         | \$0.00   | \$25,000.00  | \$25,000.00  | \$0.00       | \$0.00   |
| D    | 8260-161-7-EMS001-2961-1 | Refacciones y accesorios menores de equipo de transporte G. Corriente  | \$0.00         | \$0.00   | \$7,558.56   | \$7,558.56   | \$0.00       | \$0.00   |
| D    | 8260-161-7-EMS001-3221-1 | Arrendamiento de edificios G. Corriente  | \$0.00         | \$0.00   | \$264,600.00 | \$264,600.00 | \$0.00       | \$0.00   |
| D    | 8260-161-7-EMS001-3231-1 | Arrendamiento de mobiliario y equipo de administración, educacional y recreativo G. Corriente                    | \$0.00         | \$0.00   | \$29,166.00  | \$29,166.00  | \$0.00       | \$0.00   |
| D    | 8260-161-7-EMS001-3381-1 | Servicios de vigilancia G. Corriente   | \$0.00         | \$0.00   | \$181,089.92 | \$181,089.92 | \$0.00       | \$0.00   |
| D    | 8260-161-7-EMS001-3551-1 | Reparación y mantenimiento de equipo de transporte G. Corriente  | \$0.00         | \$0.00   | \$7,215.20   | \$7,215.20   | \$0.00       | \$0.00   |
| D    | 8260-161-7-EMS001-3921-1 | Impuestos y derechos G. Corriente  | \$0.00         | \$0.00   | \$912.00     | \$912.00     | \$0.00       | \$0.00   |
| D    | 8260-161-7-EMS001-3981-1 | Impuesto sobre nóminas y otros que se deriven de una relación laboral G. Corriente                               | \$0.00         | \$0.00   | \$213,740.00 | \$213,740.00 | \$0.00       | \$0.00   |
| D    | 8260-162-2-CEC002-3291-1 | Otros arrendamientos G. Corriente  | \$0.00         | \$0.00   | \$549.84     | \$549.84     | \$0.00       | \$0.00   |
| D    | 8260-162-2-CEC002-3361-1 | Servicios de apoyo administrativo, fotocopiado e impresión G. Corriente  | \$0.00         | \$0.00   | \$1,945.90   | \$1,945.90   | \$0.00       | \$0.00   |
| D    | 8260-162-2-CEC002-3821-1 | Gastos de orden social y cultural G. Corriente   | \$0.00         | \$0.00   | \$1,063.72   | \$1,063.72   | \$0.00       | \$0.00   |
| D    | 8260-162-2-EMS001-2171-1 | Materiales y útiles de enseñanza G. Corriente  | \$0.00         | \$0.00   | \$6,359.70   | \$6,359.70   | \$0.00       | \$0.00   |
| D    | 8260-162-2-EMS001-2931-1 | Refacciones y accesorios menores de mobiliario y equipo de administración, educacional y recreativo G. Corriente | \$0.00         | \$0.00   | \$7,665.28   | \$7,665.28   | \$0.00       | \$0.00   |
| D    | 8260-162-2-EMS001-3361-1 | Servicios de apoyo administrativo, fotocopiado e impresión G. Corriente  | \$0.00         | \$0.00   | \$1,020.80   | \$1,020.80   | \$0.00       | \$0.00   |
| D    | 8260-162-3-CEC002-2211-1 | Productos alimenticios para personas G. Corriente  | \$0.00         | \$0.00   | \$4,928.00   | \$4,928.00   | \$0.00       | \$0.00   |
| D    | 8260-162-3-CEC002-2461-1 | Material eléctrico y electrónico G. Corriente  | \$0.00         | \$0.00   | \$679.76     | \$679.76     | \$0.00       | \$0.00   |
| D    | 8260-162-3-CEC002-3361-1 | Servicios de apoyo administrativo, fotocopiado e impresión G. Corriente  | \$0.00         | \$0.00   | \$11,958.79  | \$11,958.79  | \$0.00       | \$0.00   |
| D    | 8260-162-3-EMS001-2111-1 | Materiales, útiles y equipos menores de oficina G. Corriente   | \$0.00         | \$0.00   | \$985.53     | \$985.53     | \$0.00       | \$0.00   |
| D    | 8260-162-3-EMS001-2211-1 | Productos alimenticios para personas G. Corriente  | \$0.00         | \$0.00   | \$6,891.80   | \$6,891.80   | \$0.00       | \$0.00   |
| D    | 8260-162-3-EMS001-2231-1 | Utensilios para el servicio de alimentación G. Corriente   | \$0.00         | \$0.00   | \$7,729.08   | \$7,729.08   | \$0.00       | \$0.00   |
| D    | 8260-162-4-CEC005-2461-1 | Material eléctrico y electrónico G. Corriente  | \$0.00         | \$0.00   | \$1,150.00   | \$1,150.00   | \$0.00       | \$0.00   |
| D    | 8260-162-4-CEC005-2561-1 | Fibras sintéticas, hules, plásticos y derivados G. Corriente   | \$0.00         | \$0.00   | \$2,675.00   | \$2,675.00   | \$0.00       | \$0.00   |
| D    | 8260-162-4-CEC005-2721-1 | Prendas de seguridad y protección personal G. Corriente  | \$0.00         | \$0.00   | \$1,320.00   | \$1,320.00   | \$0.00       | \$0.00   |

## Balanza de Comprobación del 01/ene./2024 al 31/mar./2024 Cuentas con saldos y movimientos acumulado. (De la cuenta: 1000 a la 9999)

Utr: Supervisor  
Rep: rptBalanzaComprobacion

Fecha y hora de Impresión | 13/abr./2024  
12:12 a. m.

| Nat. | Cuenta                   | Nombre de la cuenta   | SALDO ANTERIOR |          | MOVIMIENTOS      |              | SALDO ACTUAL     |          |
|------|--------------------------|---|----------------|----------|------------------|--------------|------------------|----------|
|      |                          |   | DEUDOR         | ACREEDOR | DEUDOR           | ACREEDOR     | DEUDOR           | ACREEDOR |
| D    | 8260-162-4-CEC005-2911-1 | Herramientas menores G. Corriente   | \$0.00         | \$0.00   | \$990.00         | \$990.00     | \$0.00           | \$0.00   |
| D    | 8260-162-6-CEC004-2991-1 | Refacciones y accesorios menores otros bienes muebles G. Corriente                            | \$0.00         | \$0.00   | \$4,274.69       | \$4,274.69   | \$0.00           | \$0.00   |
| D    | 8260-162-6-CEC004-3361-1 | Servicios de apoyo administrativo, fotocopiado e impresión G. Corriente                       | \$0.00         | \$0.00   | \$6,891.10       | \$6,891.10   | \$0.00           | \$0.00   |
| D    | 8260-162-6-CEC004-3821-1 | Gastos de orden social y cultural G. Corriente  | \$0.00         | \$0.00   | \$1,500.01       | \$1,500.01   | \$0.00           | \$0.00   |
| D    | 8260-162-7-CEC001-2611-1 | Combustibles, lubricantes y aditivos G. Corriente   | \$0.00         | \$0.00   | \$134,000.00     | \$134,000.00 | \$0.00           | \$0.00   |
| D    | 8260-162-7-CEC001-2961-1 | Refacciones y accesorios menores de equipo de transporte G. Corriente                         | \$0.00         | \$0.00   | \$18,587.84      | \$18,587.84  | \$0.00           | \$0.00   |
| D    | 8260-162-7-CEC001-3231-1 | Arrendamiento de mobiliario y equipo de administración, educacional y recreativo G. Corriente | \$0.00         | \$0.00   | \$83,166.00      | \$83,166.00  | \$0.00           | \$0.00   |
| D    | 8260-162-7-CEC001-3381-1 | Servicios de vigilancia G. Corriente  | \$0.00         | \$0.00   | \$808,378.48     | \$808,378.48 | \$0.00           | \$0.00   |
| D    | 8260-162-7-CEC001-3551-1 | Reparación y mantenimiento de equipo de transporte G. Corriente                               | \$0.00         | \$0.00   | \$9,836.80       | \$9,836.80   | \$0.00           | \$0.00   |
| D    | 8260-162-7-CEC001-3721-1 | Pasajes terrestres G. Corriente   | \$0.00         | \$0.00   | \$1,048.00       | \$1,048.00   | \$0.00           | \$0.00   |
| D    | 8260-162-7-CEC001-3751-1 | Viáticos en el país G. Corriente  | \$0.00         | \$0.00   | \$1,445.00       | \$1,445.00   | \$0.00           | \$0.00   |
| D    | 8260-162-7-CEC001-3761-1 | Viáticos en el extranjero G. Corriente  | \$0.00         | \$0.00   | \$12,838.43      | \$12,838.43  | \$0.00           | \$0.00   |
| D    | 8260-162-7-CEC001-3921-1 | Impuestos y derechos G. Corriente   | \$0.00         | \$0.00   | \$4,091.00       | \$4,091.00   | \$0.00           | \$0.00   |
| D    | 8270                     | PRESUPUESTO DE EGRESOS PAGADO   | \$0.00         | \$0.00   | \$116,897,083.53 | \$0.00       | \$116,897,083.53 | \$0.00   |
| D    | 8270-151-3-EMS001-3341-1 | Servicios de capacitación G. Corriente  | \$0.00         | \$0.00   | \$133,400.00     | \$0.00       | \$133,400.00     | \$0.00   |
| D    | 8270-151-7-CEC001-1131-1 | Sueldos a Funcionarios G. Corriente   | \$0.00         | \$0.00   | \$5,899,894.39   | \$0.00       | \$5,899,894.39   | \$0.00   |
| D    | 8270-151-7-CEC001-1132-1 | Sueldos al Personal G. Corriente  | \$0.00         | \$0.00   | \$1,780,189.00   | \$0.00       | \$1,780,189.00   | \$0.00   |
| D    | 8270-151-7-CEC001-1133-1 | Sueldos a Trabajadores G. Corriente   | \$0.00         | \$0.00   | \$4,999,225.42   | \$0.00       | \$4,999,225.42   | \$0.00   |
| D    | 8270-151-7-CEC001-1135-1 | Sueldos a Magisterio G. Corriente   | \$0.00         | \$0.00   | \$7,614,694.66   | \$0.00       | \$7,614,694.66   | \$0.00   |
| D    | 8270-151-7-CEC001-1312-1 | Prima Quinquenal a Trabajadores G. Corriente  | \$0.00         | \$0.00   | \$1,588,196.49   | \$0.00       | \$1,588,196.49   | \$0.00   |
| D    | 8270-151-7-CEC001-1313-1 | Prima Quinquenal al Magisterio G. Corriente   | \$0.00         | \$0.00   | \$2,079,721.50   | \$0.00       | \$2,079,721.50   | \$0.00   |
| D    | 8270-151-7-CEC001-1321-1 | Primas de vacaciones, dominical y gratificación de fin de año a Funcionarios G. Corriente     | \$0.00         | \$0.00   | \$1,133,155.00   | \$0.00       | \$1,133,155.00   | \$0.00   |
| D    | 8270-151-7-CEC001-1322-1 | Primas de vacaciones, dominical y gratificación de fin de año al Personal G. Corriente        | \$0.00         | \$0.00   | \$440,377.00     | \$0.00       | \$440,377.00     | \$0.00   |

## Balanza de Comprobación del 01/ene./2024 al 31/mar./2024 Cuentas con saldos y movimientos acumulado. (De la cuenta: 1000 a la 9999)

Utr: Supervisor  
Rep: rptBalanzaComprobacion

Fecha y hora de Impresión | 13/abr./2024 | 12:12 a. m.

| Nat. | Cuenta                   | Nombre de la cuenta   | SALDO ANTERIOR |          | MOVIMIENTOS     |          | SALDO ACTUAL    |          |
|------|--------------------------|---|----------------|----------|-----------------|----------|-----------------|----------|
|      |                          |   | DEUDOR         | ACREEDOR | DEUDOR          | ACREEDOR | DEUDOR          | ACREEDOR |
| D    | 8270-151-7-CEC001-1323-1 | Primas de vacaciones, dominical y gratificación de fin de año a Trabajadores G. Corriente | \$0.00         | \$0.00   | \$1,041,461.50  | \$0.00   | \$1,041,461.50  | \$0.00   |
| D    | 8270-151-7-CEC001-1324-1 | Primas de vacaciones, dominical y gratificación de fin de año al Magisterio G. Corriente  | \$0.00         | \$0.00   | \$1,691,524.00  | \$0.00   | \$1,691,524.00  | \$0.00   |
| D    | 8270-151-7-CEC001-1411-1 | Aportaciones de seguridad social G. Corriente   | \$0.00         | \$0.00   | \$16,899,102.74 | \$0.00   | \$16,899,102.74 | \$0.00   |
| D    | 8270-151-7-CEC001-1421-1 | Aportaciones a fondos de vivienda G. Corriente  | \$0.00         | \$0.00   | \$5,886,091.26  | \$0.00   | \$5,886,091.26  | \$0.00   |
| D    | 8270-151-7-CEC001-154F-1 | Prestaciones contractuales a Funcionarios del Sector Educativo G. Corriente               | \$0.00         | \$0.00   | \$226,630.00    | \$0.00   | \$226,630.00    | \$0.00   |
| D    | 8270-151-7-CEC001-154G-1 | Prestaciones contractuales al Personal del Sector Educativo G. Corriente                  | \$0.00         | \$0.00   | \$61,543.04     | \$0.00   | \$61,543.04     | \$0.00   |
| D    | 8270-151-7-CEC001-154H-1 | Prestaciones contractuales a Trabajadores del Sector Educativo G. Corriente               | \$0.00         | \$0.00   | \$256,149.09    | \$0.00   | \$256,149.09    | \$0.00   |
| D    | 8270-151-7-CEC001-154J-1 | Prestaciones contractuales a Magisterio G. Corriente                                      | \$0.00         | \$0.00   | \$559,616.87    | \$0.00   | \$559,616.87    | \$0.00   |
| D    | 8270-151-7-CEC001-1592-1 | Cuotas despensa al Personal G. Corriente  | \$0.00         | \$0.00   | \$205,240.50    | \$0.00   | \$205,240.50    | \$0.00   |
| D    | 8270-151-7-CEC001-1593-1 | Cuotas despensa a Trabajadores G. Corriente   | \$0.00         | \$0.00   | \$775,272.80    | \$0.00   | \$775,272.80    | \$0.00   |
| D    | 8270-151-7-CEC001-1595-1 | Cuotas despensa al Magisterio G. Corriente  | \$0.00         | \$0.00   | \$456,219.74    | \$0.00   | \$456,219.74    | \$0.00   |
| D    | 8270-151-7-CEC001-3111-1 | Energía eléctrica G. Corriente  | \$0.00         | \$0.00   | \$480,312.00    | \$0.00   | \$480,312.00    | \$0.00   |
| D    | 8270-151-7-EMS001-1131-1 | Sueldos a Funcionarios G. Corriente   | \$0.00         | \$0.00   | \$1,307,304.77  | \$0.00   | \$1,307,304.77  | \$0.00   |
| D    | 8270-151-7-EMS001-1133-1 | Sueldos a Trabajadores G. Corriente   | \$0.00         | \$0.00   | \$280,063.31    | \$0.00   | \$280,063.31    | \$0.00   |
| D    | 8270-151-7-EMS001-1135-1 | Sueldos a Magisterio G. Corriente   | \$0.00         | \$0.00   | \$2,222,613.42  | \$0.00   | \$2,222,613.42  | \$0.00   |
| D    | 8270-151-7-EMS001-1312-1 | Prima Quinquenal a Trabajadores G. Corriente  | \$0.00         | \$0.00   | \$121,510.28    | \$0.00   | \$121,510.28    | \$0.00   |
| D    | 8270-151-7-EMS001-1313-1 | Prima Quinquenal al Magisterio G. Corriente   | \$0.00         | \$0.00   | \$418,421.56    | \$0.00   | \$418,421.56    | \$0.00   |
| D    | 8270-151-7-EMS001-1321-1 | Primas de vacaciones, dominical y gratificación de fin de año a Funcionarios G. Corriente | \$0.00         | \$0.00   | \$246,650.00    | \$0.00   | \$246,650.00    | \$0.00   |
| D    | 8270-151-7-EMS001-1323-1 | Primas de vacaciones, dominical y gratificación de fin de año a Trabajadores G. Corriente | \$0.00         | \$0.00   | \$94,914.00     | \$0.00   | \$94,914.00     | \$0.00   |
| D    | 8270-151-7-EMS001-1324-1 | Primas de vacaciones, dominical y gratificación de fin de año al Magisterio G. Corriente  | \$0.00         | \$0.00   | \$422,651.00    | \$0.00   | \$422,651.00    | \$0.00   |
| D    | 8270-151-7-EMS001-1411-1 | Aportaciones de seguridad social G. Corriente   | \$0.00         | \$0.00   | \$2,642,579.07  | \$0.00   | \$2,642,579.07  | \$0.00   |
| D    | 8270-151-7-EMS001-1421-1 | Aportaciones a fondos de vivienda G. Corriente  | \$0.00         | \$0.00   | \$919,403.94    | \$0.00   | \$919,403.94    | \$0.00   |
| D    | 8270-151-7-EMS001-154F-1 | Prestaciones contractuales a Funcionarios del Sector Educativo G. Corriente               | \$0.00         | \$0.00   | \$51,771.50     | \$0.00   | \$51,771.50     | \$0.00   |

## Balanza de Comprobación del 01/ene./2024 al 31/mar./2024 Cuentas con saldos y movimientos acumulado. (De la cuenta: 1000 a la 9999)

Usr: Supervisor  
Rep: rptBalanzaComprobacion

Fecha y hora de Impresión | 13/abr./2024 | 12:12 a. m.

| Nat. | Cuenta                   | Nombre de la cuenta   | SALDO ANTERIOR |          | MOVIMIENTOS     |          | SALDO ACTUAL    |          |
|------|--------------------------|---|----------------|----------|-----------------|----------|-----------------|----------|
|      |                          |   | DEUDOR         | ACREEDOR | DEUDOR          | ACREEDOR | DEUDOR          | ACREEDOR |
| D    | 8270-151-7-EMS001-154H-1 | Prestaciones contractuales a Trabajadores del Sector Educativo G. Corriente                         | \$0.00         | \$0.00   | \$56,494.88     | \$0.00   | \$56,494.88     | \$0.00   |
| D    | 8270-151-7-EMS001-154J-1 | Prestaciones contractuales a Magisterio G. Corriente  | \$0.00         | \$0.00   | \$214,652.25    | \$0.00   | \$214,652.25    | \$0.00   |
| D    | 8270-151-7-EMS001-1593-1 | Cuotas despensa a Trabajadores G. Corriente   | \$0.00         | \$0.00   | \$112,950.00    | \$0.00   | \$112,950.00    | \$0.00   |
| D    | 8270-151-7-EMS001-1595-1 | Cuotas despensa al Magisterio G. Corriente  | \$0.00         | \$0.00   | \$366,095.02    | \$0.00   | \$366,095.02    | \$0.00   |
| D    | 8270-151-7-EMS001-3111-1 | Energía eléctrica G. Corriente  | \$0.00         | \$0.00   | \$99,430.00     | \$0.00   | \$99,430.00     | \$0.00   |
| D    | 8270-161-3-CEC002-3341-1 | Servicios de capacitación G. Corriente  | \$0.00         | \$0.00   | \$638,000.00    | \$0.00   | \$638,000.00    | \$0.00   |
| D    | 8270-161-4-CEC003-2141-1 | Materiales, útiles y equipos menores de tecnologías de la información y comunicaciones G. Corriente | \$0.00         | \$0.00   | \$1,508.00      | \$0.00   | \$1,508.00      | \$0.00   |
| D    | 8270-161-4-CEC003-2461-1 | Material eléctrico y electrónico G. Corriente   | \$0.00         | \$0.00   | \$2,736.00      | \$0.00   | \$2,736.00      | \$0.00   |
| D    | 8270-161-4-CEC003-2491-1 | Otros materiales y artículos de construcción y reparación G. Corriente                              | \$0.00         | \$0.00   | \$1,732.00      | \$0.00   | \$1,732.00      | \$0.00   |
| D    | 8270-161-4-CEC003-2561-1 | Fibras sintéticas, hules, plásticos y derivados G. Corriente  | \$0.00         | \$0.00   | \$367.00        | \$0.00   | \$367.00        | \$0.00   |
| D    | 8270-161-4-CEC003-2721-1 | Prendas de seguridad y protección personal G. Corriente   | \$0.00         | \$0.00   | \$925.26        | \$0.00   | \$925.26        | \$0.00   |
| D    | 8270-161-4-CEC003-2911-1 | Herramientas menores G. Corriente   | \$0.00         | \$0.00   | \$177.40        | \$0.00   | \$177.40        | \$0.00   |
| D    | 8270-161-4-CEC003-2921-1 | Refacciones y accesorios menores de edificios G. Corriente  | \$0.00         | \$0.00   | \$563.95        | \$0.00   | \$563.95        | \$0.00   |
| D    | 8270-161-4-CEC003-2941-1 | Refacciones y accesorios menores de equipo de cómputo y tecnologías de la información G. Corriente  | \$0.00         | \$0.00   | \$1,477.00      | \$0.00   | \$1,477.00      | \$0.00   |
| D    | 8270-161-4-CEC005-3171-1 | Servicios de acceso de Internet, redes y procesamiento de información G. Corriente                  | \$0.00         | \$0.00   | \$10,486.01     | \$0.00   | \$10,486.01     | \$0.00   |
| D    | 8270-161-7-CEC001-1131-1 | Sueldos a Funcionarios G. Corriente   | \$0.00         | \$0.00   | \$10,089,479.89 | \$0.00   | \$10,089,479.89 | \$0.00   |
| D    | 8270-161-7-CEC001-1132-1 | Sueldos al Personal G. Corriente  | \$0.00         | \$0.00   | \$2,238,771.26  | \$0.00   | \$2,238,771.26  | \$0.00   |
| D    | 8270-161-7-CEC001-1133-1 | Sueldos a Trabajadores G. Corriente   | \$0.00         | \$0.00   | \$9,038,212.04  | \$0.00   | \$9,038,212.04  | \$0.00   |
| D    | 8270-161-7-CEC001-1134-1 | Sueldos a Interinos G. Corriente  | \$0.00         | \$0.00   | \$2,442,509.88  | \$0.00   | \$2,442,509.88  | \$0.00   |
| D    | 8270-161-7-CEC001-1135-1 | Sueldos a Magisterio G. Corriente   | \$0.00         | \$0.00   | \$7,007,142.35  | \$0.00   | \$7,007,142.35  | \$0.00   |
| D    | 8270-161-7-CEC001-1211-1 | Honorarios asimilables a salarios G. Corriente  | \$0.00         | \$0.00   | \$83,394.90     | \$0.00   | \$83,394.90     | \$0.00   |
| D    | 8270-161-7-CEC001-1312-1 | Prima Quinquenal a Trabajadores G. Corriente  | \$0.00         | \$0.00   | \$3,930,885.74  | \$0.00   | \$3,930,885.74  | \$0.00   |
| D    | 8270-161-7-CEC001-1313-1 | Prima Quinquenal al Magisterio G. Corriente   | \$0.00         | \$0.00   | \$2,607,917.27  | \$0.00   | \$2,607,917.27  | \$0.00   |

## Balanza de Comprobación del 01/ene./2024 al 31/mar./2024 Cuentas con saldos y movimientos acumulado. (De la cuenta: 1000 a la 9999)

Usu: Supervisor  
Rep: rptBalanzaComprobacion

Fecha y hora de Impresión | 13/abr./2024  
12:12 a. m.

| Nat. | Cuenta                   | Nombre de la cuenta  | SALDO ANTERIOR |          | MOVIMIENTOS    |          | SALDO ACTUAL   |          |
|------|--------------------------|--|----------------|----------|----------------|----------|----------------|----------|
|      |                          |  | DEUDOR         | ACREEDOR | DEUDOR         | ACREEDOR | DEUDOR         | ACREEDOR |
| D    | 8270-161-7-CEC001-1321-1 | Primas de vacaciones, dominical y gratificación de fin de año a Funcionarios G. Corriente                  | \$0.00         | \$0.00   | \$1,024,811.26 | \$0.00   | \$1,024,811.26 | \$0.00   |
| D    | 8270-161-7-CEC001-1322-1 | Primas de vacaciones, dominical y gratificación de fin de año al Personal G. Corriente                     | \$0.00         | \$0.00   | \$96,647.98    | \$0.00   | \$96,647.98    | \$0.00   |
| D    | 8270-161-7-CEC001-1323-1 | Primas de vacaciones, dominical y gratificación de fin de año a Trabajadores G. Corriente                  | \$0.00         | \$0.00   | \$831,330.13   | \$0.00   | \$831,330.13   | \$0.00   |
| D    | 8270-161-7-CEC001-1324-1 | Primas de vacaciones, dominical y gratificación de fin de año al Magisterio G. Corriente                   | \$0.00         | \$0.00   | \$397,595.06   | \$0.00   | \$397,595.06   | \$0.00   |
| D    | 8270-161-7-CEC001-1541-1 | Ayuda para pasajes G. Corriente  | \$0.00         | \$0.00   | \$72,795.60    | \$0.00   | \$72,795.60    | \$0.00   |
| D    | 8270-161-7-CEC001-154F-1 | Prestaciones contractuales a Funcionarios del Sector Educativo G. Corriente                                | \$0.00         | \$0.00   | \$594,986.89   | \$0.00   | \$594,986.89   | \$0.00   |
| D    | 8270-161-7-CEC001-154G-1 | Prestaciones contractuales al Personal del Sector Educativo G. Corriente                                   | \$0.00         | \$0.00   | \$235,935.00   | \$0.00   | \$235,935.00   | \$0.00   |
| D    | 8270-161-7-CEC001-154H-1 | Prestaciones contractuales a Trabajadores del Sector Educativo G. Corriente                                | \$0.00         | \$0.00   | \$1,641,792.40 | \$0.00   | \$1,641,792.40 | \$0.00   |
| D    | 8270-161-7-CEC001-154J-1 | Prestaciones contractuales a Magisterio G. Corriente   | \$0.00         | \$0.00   | \$212,593.03   | \$0.00   | \$212,593.03   | \$0.00   |
| D    | 8270-161-7-CEC001-1591-1 | Cuotas despensa a Funcionarios G. Corriente  | \$0.00         | \$0.00   | \$243,535.50   | \$0.00   | \$243,535.50   | \$0.00   |
| D    | 8270-161-7-CEC001-1593-1 | Cuotas despensa a Trabajadores G. Corriente  | \$0.00         | \$0.00   | \$89,780.20    | \$0.00   | \$89,780.20    | \$0.00   |
| D    | 8270-161-7-CEC001-1595-1 | Cuotas despensa al Magisterio G. Corriente   | \$0.00         | \$0.00   | \$5,252.65     | \$0.00   | \$5,252.65     | \$0.00   |
| D    | 8270-161-7-CEC001-2111-1 | Materiales, útiles y equipos menores de oficina G. Corriente   | \$0.00         | \$0.00   | \$516.94       | \$0.00   | \$516.94       | \$0.00   |
| D    | 8270-161-7-CEC001-2211-1 | Productos alimenticios para personas G. Corriente  | \$0.00         | \$0.00   | \$19,369.29    | \$0.00   | \$19,369.29    | \$0.00   |
| D    | 8270-161-7-CEC001-3331-1 | Servicios de consultoría administrativa, procesos, técnica y en tecnologías de la información G. Corriente | \$0.00         | \$0.00   | \$4,557.64     | \$0.00   | \$4,557.64     | \$0.00   |
| D    | 8270-161-7-CEC001-3411-1 | Servicios financieros y bancarios G. Corriente   | \$0.00         | \$0.00   | \$8,939.79     | \$0.00   | \$8,939.79     | \$0.00   |
| D    | 8270-161-7-CEC001-3581-1 | Servicios de limpieza y manejo de desechos G. Corriente  | \$0.00         | \$0.00   | \$92.00        | \$0.00   | \$92.00        | \$0.00   |
| D    | 8270-161-7-CEC001-3721-1 | Pasajes terrestres G. Corriente  | \$0.00         | \$0.00   | \$2,412.00     | \$0.00   | \$2,412.00     | \$0.00   |
| D    | 8270-161-7-CEC001-3751-1 | Viáticos en el país G. Corriente   | \$0.00         | \$0.00   | \$1,859.00     | \$0.00   | \$1,859.00     | \$0.00   |
| D    | 8270-161-7-CEC001-3791-1 | Otros servicios de traslado y hospedaje G. Corriente   | \$0.00         | \$0.00   | \$210.00       | \$0.00   | \$210.00       | \$0.00   |
| D    | 8270-161-7-CEC001-3981-1 | Impuesto sobre nóminas y otros que se deriven de una relación laboral G. Corriente                         | \$0.00         | \$0.00   | \$1,309,945.00 | \$0.00   | \$1,309,945.00 | \$0.00   |
| D    | 8270-161-7-EMS001-1131-1 | Sueldos a Funcionarios G. Corriente  | \$0.00         | \$0.00   | \$2,379,584.17 | \$0.00   | \$2,379,584.17 | \$0.00   |
| D    | 8270-161-7-EMS001-1133-1 | Sueldos a Trabajadores G. Corriente  | \$0.00         | \$0.00   | \$820,163.81   | \$0.00   | \$820,163.81   | \$0.00   |

## Balanza de Comprobación del 01/ene./2024 al 31/mar./2024 Cuentas con saldos y movimientos acumulado. (De la cuenta: 1000 a la 9999)

Usr: Supervisor  
Rep: rptBalanzaComprobacion

Fecha y 13/abr./2024  
hora de Impresión 12:12 a. m.

| Nat. | Cuenta                   | Nombre de la cuenta  | SALDO ANTERIOR |          | MOVIMIENTOS    |          | SALDO ACTUAL   |          |
|------|--------------------------|--|----------------|----------|----------------|----------|----------------|----------|
|      |                          |  | DEUDOR         | ACREEDOR | DEUDOR         | ACREEDOR | DEUDOR         | ACREEDOR |
| D    | 8270-161-7-EMS001-1135-1 | Sueldos a Magisterio G. Corriente  | \$0.00         | \$0.00   | \$2,165,634.75 | \$0.00   | \$2,165,634.75 | \$0.00   |
| D    | 8270-161-7-EMS001-1312-1 | Prima Quinquenal a Trabajadores G. Corriente   | \$0.00         | \$0.00   | \$66,206.14    | \$0.00   | \$66,206.14    | \$0.00   |
| D    | 8270-161-7-EMS001-1313-1 | Prima Quinquenal al Magisterio G. Corriente  | \$0.00         | \$0.00   | \$369,814.90   | \$0.00   | \$369,814.90   | \$0.00   |
| D    | 8270-161-7-EMS001-1321-1 | Primas de vacaciones, dominical y gratificación de fin de año a Funcionarios G. Corriente                        | \$0.00         | \$0.00   | \$235,478.76   | \$0.00   | \$235,478.76   | \$0.00   |
| D    | 8270-161-7-EMS001-1323-1 | Primas de vacaciones, dominical y gratificación de fin de año a Trabajadores G. Corriente                        | \$0.00         | \$0.00   | \$39,283.46    | \$0.00   | \$39,283.46    | \$0.00   |
| D    | 8270-161-7-EMS001-1324-1 | Primas de vacaciones, dominical y gratificación de fin de año al Magisterio G. Corriente                         | \$0.00         | \$0.00   | \$170,118.74   | \$0.00   | \$170,118.74   | \$0.00   |
| D    | 8270-161-7-EMS001-154F-1 | Prestaciones contractuales a Funcionarios del Sector Educativo G. Corriente                                      | \$0.00         | \$0.00   | \$38,982.53    | \$0.00   | \$38,982.53    | \$0.00   |
| D    | 8270-161-7-EMS001-154H-1 | Prestaciones contractuales a Trabajadores del Sector Educativo G. Corriente                                      | \$0.00         | \$0.00   | \$41,870.00    | \$0.00   | \$41,870.00    | \$0.00   |
| D    | 8270-161-7-EMS001-154J-1 | Prestaciones contractuales a Magisterio G. Corriente   | \$0.00         | \$0.00   | \$19,928.73    | \$0.00   | \$19,928.73    | \$0.00   |
| D    | 8270-161-7-EMS001-2611-1 | Combustibles, lubricantes y aditivos G. Corriente  | \$0.00         | \$0.00   | \$25,000.00    | \$0.00   | \$25,000.00    | \$0.00   |
| D    | 8270-161-7-EMS001-2961-1 | Refacciones y accesorios menores de equipo de transporte G. Corriente  | \$0.00         | \$0.00   | \$7,558.56     | \$0.00   | \$7,558.56     | \$0.00   |
| D    | 8270-161-7-EMS001-3221-1 | Arrendamiento de edificios G. Corriente  | \$0.00         | \$0.00   | \$264,600.00   | \$0.00   | \$264,600.00   | \$0.00   |
| D    | 8270-161-7-EMS001-3231-1 | Arrendamiento de mobiliario y equipo de administración, educacional y recreativo G. Corriente                    | \$0.00         | \$0.00   | \$29,166.00    | \$0.00   | \$29,166.00    | \$0.00   |
| D    | 8270-161-7-EMS001-3381-1 | Servicios de vigilancia G. Corriente   | \$0.00         | \$0.00   | \$181,089.92   | \$0.00   | \$181,089.92   | \$0.00   |
| D    | 8270-161-7-EMS001-3551-1 | Reparación y mantenimiento de equipo de transporte G. Corriente  | \$0.00         | \$0.00   | \$7,215.20     | \$0.00   | \$7,215.20     | \$0.00   |
| D    | 8270-161-7-EMS001-3921-1 | Impuestos y derechos G. Corriente  | \$0.00         | \$0.00   | \$912.00       | \$0.00   | \$912.00       | \$0.00   |
| D    | 8270-161-7-EMS001-3981-1 | Impuesto sobre nóminas y otros que se deriven de una relación laboral G. Corriente                               | \$0.00         | \$0.00   | \$213,740.00   | \$0.00   | \$213,740.00   | \$0.00   |
| D    | 8270-162-2-CEC002-3291-1 | Otros arrendamientos G. Corriente  | \$0.00         | \$0.00   | \$549.84       | \$0.00   | \$549.84       | \$0.00   |
| D    | 8270-162-2-CEC002-3361-1 | Servicios de apoyo administrativo, fotocopiado e impresión G. Corriente  | \$0.00         | \$0.00   | \$1,945.90     | \$0.00   | \$1,945.90     | \$0.00   |
| D    | 8270-162-2-CEC002-3821-1 | Gastos de orden social y cultural G. Corriente   | \$0.00         | \$0.00   | \$1,063.72     | \$0.00   | \$1,063.72     | \$0.00   |
| D    | 8270-162-2-EMS001-2171-1 | Materiales y útiles de enseñanza G. Corriente  | \$0.00         | \$0.00   | \$6,359.70     | \$0.00   | \$6,359.70     | \$0.00   |
| D    | 8270-162-2-EMS001-2931-1 | Refacciones y accesorios menores de mobiliario y equipo de administración, educacional y recreativo G. Corriente | \$0.00         | \$0.00   | \$7,665.28     | \$0.00   | \$7,665.28     | \$0.00   |
| D    | 8270-162-2-EMS001-3361-1 | Servicios de apoyo administrativo, fotocopiado e impresión G. Corriente  | \$0.00         | \$0.00   | \$1,020.80     | \$0.00   | \$1,020.80     | \$0.00   |

## Balanza de Comprobación del 01/ene./2024 al 31/mar./2024 Cuentas con saldos y movimientos acumulado. (De la cuenta: 1000 a la 9999)

Usr: Supervisor  
Rep: rptBalanzaComprobacion

Fecha y 13/abr./2024  
hora de Impresión 12:12 a. m.

| Nat. | Cuenta                   | Nombre de la cuenta   | SALDO ANTERIOR |          | MOVIMIENTOS  |          | SALDO ACTUAL |          |
|------|--------------------------|---|----------------|----------|--------------|----------|--------------|----------|
|      |                          |   | DEUDOR         | ACREEDOR | DEUDOR       | ACREEDOR | DEUDOR       | ACREEDOR |
| D    | 8270-162-3-CEC002-2211-1 | Productos alimenticios para personas G. Corriente   | \$0.00         | \$0.00   | \$4,928.00   | \$0.00   | \$4,928.00   | \$0.00   |
| D    | 8270-162-3-CEC002-2461-1 | Material eléctrico y electrónico G. Corriente   | \$0.00         | \$0.00   | \$679.76     | \$0.00   | \$679.76     | \$0.00   |
| D    | 8270-162-3-CEC002-3361-1 | Servicios de apoyo administrativo, fotocopiado e impresión G. Corriente                       | \$0.00         | \$0.00   | \$11,958.79  | \$0.00   | \$11,958.79  | \$0.00   |
| D    | 8270-162-3-EMS001-2111-1 | Materiales, útiles y equipos menores de oficina G. Corriente                                  | \$0.00         | \$0.00   | \$985.53     | \$0.00   | \$985.53     | \$0.00   |
| D    | 8270-162-3-EMS001-2211-1 | Productos alimenticios para personas G. Corriente   | \$0.00         | \$0.00   | \$6,891.80   | \$0.00   | \$6,891.80   | \$0.00   |
| D    | 8270-162-3-EMS001-2231-1 | Utensilios para el servicio de alimentación G. Corriente                                      | \$0.00         | \$0.00   | \$7,729.08   | \$0.00   | \$7,729.08   | \$0.00   |
| D    | 8270-162-4-CEC005-2461-1 | Material eléctrico y electrónico G. Corriente   | \$0.00         | \$0.00   | \$1,150.00   | \$0.00   | \$1,150.00   | \$0.00   |
| D    | 8270-162-4-CEC005-2561-1 | Fibras sintéticas, hules, plásticos y derivados G. Corriente                                  | \$0.00         | \$0.00   | \$2,675.00   | \$0.00   | \$2,675.00   | \$0.00   |
| D    | 8270-162-4-CEC005-2721-1 | Prendas de seguridad y protección personal G. Corriente                                       | \$0.00         | \$0.00   | \$1,320.00   | \$0.00   | \$1,320.00   | \$0.00   |
| D    | 8270-162-4-CEC005-2911-1 | Herramientas menores G. Corriente   | \$0.00         | \$0.00   | \$990.00     | \$0.00   | \$990.00     | \$0.00   |
| D    | 8270-162-6-CEC004-2991-1 | Refacciones y accesorios menores otros bienes muebles G. Corriente                            | \$0.00         | \$0.00   | \$4,274.69   | \$0.00   | \$4,274.69   | \$0.00   |
| D    | 8270-162-6-CEC004-3361-1 | Servicios de apoyo administrativo, fotocopiado e impresión G. Corriente                       | \$0.00         | \$0.00   | \$6,891.10   | \$0.00   | \$6,891.10   | \$0.00   |
| D    | 8270-162-6-CEC004-3821-1 | Gastos de orden social y cultural G. Corriente  | \$0.00         | \$0.00   | \$1,500.01   | \$0.00   | \$1,500.01   | \$0.00   |
| D    | 8270-162-7-CEC001-2611-1 | Combustibles, lubricantes y aditivos G. Corriente   | \$0.00         | \$0.00   | \$134,000.00 | \$0.00   | \$134,000.00 | \$0.00   |
| D    | 8270-162-7-CEC001-2961-1 | Refacciones y accesorios menores de equipo de transporte G. Corriente                         | \$0.00         | \$0.00   | \$18,587.84  | \$0.00   | \$18,587.84  | \$0.00   |
| D    | 8270-162-7-CEC001-3231-1 | Arrendamiento de mobiliario y equipo de administración, educacional y recreativo G. Corriente | \$0.00         | \$0.00   | \$83,166.00  | \$0.00   | \$83,166.00  | \$0.00   |
| D    | 8270-162-7-CEC001-3381-1 | Servicios de vigilancia G. Corriente  | \$0.00         | \$0.00   | \$808,378.48 | \$0.00   | \$808,378.48 | \$0.00   |
| D    | 8270-162-7-CEC001-3551-1 | Reparación y mantenimiento de equipo de transporte G. Corriente                               | \$0.00         | \$0.00   | \$9,836.80   | \$0.00   | \$9,836.80   | \$0.00   |
| D    | 8270-162-7-CEC001-3721-1 | Pasajes terrestres G. Corriente   | \$0.00         | \$0.00   | \$1,048.00   | \$0.00   | \$1,048.00   | \$0.00   |
| D    | 8270-162-7-CEC001-3751-1 | Viáticos en el país G. Corriente  | \$0.00         | \$0.00   | \$1,445.00   | \$0.00   | \$1,445.00   | \$0.00   |
| D    | 8270-162-7-CEC001-3761-1 | Viáticos en el extranjero G. Corriente  | \$0.00         | \$0.00   | \$12,838.43  | \$0.00   | \$12,838.43  | \$0.00   |
| D    | 8270-162-7-CEC001-3921-1 | Impuestos y derechos G. Corriente   | \$0.00         | \$0.00   | \$4,091.00   | \$0.00   | \$4,091.00   | \$0.00   |

**Balanza de Comprobación del 01/ene./2024 al 31/mar./2024**  
**Cuentas con saldos y movimientos acumulado. (De la cuenta: 1000 a la 9999)**

Usr: Supervisor  
 Rep: rptBalanzaComprobacion

Fecha y hora de Impresión | 13/abr./2024 | 12:12 a. m.

| Nat.               | Cuenta | Nombre de la cuenta | SALDO ANTERIOR   |                  | MOVIMIENTOS        |                    | SALDO ACTUAL       |                    |
|--------------------|--------|---------------------|------------------|------------------|--------------------|--------------------|--------------------|--------------------|
|                    |        |                     | DEUDOR           | ACREEDOR         | DEUDOR             | ACREEDOR           | DEUDOR             | ACREEDOR           |
| <b>Sumas =&gt;</b> |        |                     | \$297,058,924.40 | \$297,058,924.40 | \$2,799,673,403.94 | \$2,799,673,403.94 | \$1,618,384,339.84 | \$1,618,384,339.84 |