


# **CUENTA PÚBLICA ARMONIZADA DEL 01 DE ENERO AL 31 DE MARZO 2017**

Cuenta Pública  
Entidad federativa de Tlaxcala | 2017



# Introducción

Cuenta Pública  
Entidad federativa de Tlaxcala | 2017

## SECTOR PARAESTATAL

### INTRODUCCION

El Colegio de Estudios Científicos y Tecnológicos del Estado de Tlaxcala, es un Organismo Público Descentralizado del Gobierno del Estado con personalidad jurídica y patrimonio propios, según lo determina el Convenio de Coordinación para la Creación, Operación y Apoyo Financiero de este Colegio y el Convenio Marco de fecha 21 de mayo de 2009, ambos celebrados entre el Gobierno Federal y el Gobierno del Estado, así como la Ley que crea el Colegio de Estudios Científicos y Tecnológicos del Estado de Tlaxcala, publicada en el Periódico Oficial del Gobierno del Estado el día 30 de septiembre de 1992 y que tiene por objeto, en la esfera de competencia estatal, impartir, impulsar, coordinar y normar la educación media superior tecnológica en sus opciones bivalente y terminal, orientando sus programas hacia la capacitación de los alumnos para impulsar el desarrollo productivo y tecnológico.

#### MISIÓN:

Impartir estudios de bachillerato tecnológico bajo un modelo educativo integral certificado basado en competencias y valores que permita a los estudiantes incorporarse a la planta productiva como técnicos profesionales para satisfacer las necesidades del mercado laboral, desarrollar microempresas y/o continuar sus estudios de nivel superior.

#### VISIÓN:

Ser una institución certificada líder en la formación de bachilleres y técnicos profesionales que a través de la implementación de acciones de investigación y desarrollo tecnológico, consultoría, asesoría y capacitación de los sectores productivos y de servicios, contribuya a la superación de la región, del estado y del país.

El Colegio de Estudios Científicos y Tecnológicos del Estado de Tlaxcala ha tenido un crecimiento acelerado incrementando de 19 planteles en el año 2011, a 22 en el 2012, con la apertura de 8 planteles en el ejercicio 2014, y con la autorización de 2 planteles más en el mes de junio suman ya 32 en su totalidad. Adicionalmente, se cuenta con 26 centros de EMSAD que se adhirieron a este subsistema a partir del ejercicio 2011. Actualmente se atiende una matrícula escolar de 11,900 alumnos en CECyTE y 3,600 en centros de EMSAD.

El Colegio ha cumplido cabalmente con los compromisos del gobierno en materia educativa, se ha reducido el índice de deserción escolar respecto a la media nacional, se ha ampliado en un 46.2% la cobertura pasando de 5,989 estudiantes en el año 2011 a 11,900 al inicio del ciclo escolar 2015-2016, contribuyendo al logro de la meta planteada por el Presidente de la República Enrique Peña Nieto, de llegar en el año 2018 al de 80% de cobertura de jóvenes en edad de estudiar Media Superior. Nuestro Subsistema, se ha posicionado a nivel Nacional, siendo Tlaxcala el Estado con el mayor número de planteles CECyTE en ingresar al Sistema Nacional de Bachillerato con un total de 11 de Bachillerato Tecnológico y 5 del programa EMSAD. Asimismo, en los últimos dos años, se ha buscado la vinculación directa con el Consejo Nacional de Ciencia y Tecnología, siendo CECyTE la única institución de Nivel Medio Superior con Registro Nacional de Instituciones y Empresas Científicas y Tecnológicas

(RENIECYT), con dos proyectos ejecutados y uno más en proceso referente al Congreso Estatal de Ciencia y Tecnología. Aunado a lo anterior, como es de su conocimiento, este Subsistema ha destacado en proyectos de investigación y prototipos tecnológicos a nivel estatal, nacional e internacional.

Los avances en materia educativa, han sido respaldados con un eficiente manejo de los recursos financieros, lo cual podrá ser evaluado a través de la emisión de la cuenta pública, lo cual fortalece la cultura de rendición de cuentas y la práctica de transparencia en la gestión pública. Por lo anterior, se presenta la Cuenta Pública del Colegio correspondiente al ejercicio 2015, la cual fue preparada en su estructura y contenido, en estricto apego a Ley de Contabilidad Gubernamental y a los Acuerdos emitidos por el Consejo Nacional de Armonización Contable (CONAC) y de acuerdo a lo siguiente:


I. INTRODUCCION

II. INFORMACIÓN CONTABLE

1. Estado de actividades
2. Estado de situación financiera
3. Estado de cambios en la situación financiera
4. Estado analítico del activo
5. Estado analítico de la deuda y otros pasivos
6. Estado de variación en la hacienda pública
7. Estado de flujos de efectivo
  - ✓ Informe de pasivos contingentes
  - ✓ Notas a los estados financieros
    - a) Notas de desglose
    - b) Notas de Memoria (cuentas de orden)
    - c) Notas de Gestión Administrativa

III. INFORMACION PRESUPUESTARIA

1. Estado analítico de ingresos (por rubro y por fuente de financiamiento)
2. Estado analítico del ejercicio del presupuesto de Egresos Clasificación Administrativa
3. Estado analítico del ejercicio del presupuesto de Egresos por objeto del Gasto (capítulo y concepto)
4. Estado analítico del ejercicio del presupuesto de Egresos Clasificación Económica (por Tipo de Gasto)
5. Estado analítico del ejercicio del presupuesto de Egresos clasificación Funcional (Finalidad y Función)
6. Endeudamiento neto
7. Intereses de la deuda
8. Indicadores de postura fiscal




SECTOR PARAESTATAL

IV. INFORMACIÓN PROGRAMÁTICA

1. Gasto por Categoría Programática
2. Programas y Proyectos de Inversión
3. Indicadores de Resultados

V. ANEXOS

1. Relación de Bienes Muebles que Componen el Patrimonio
2. Relación de Bienes Inmuebles que Componen el Patrimonio
3. Relación de Cuentas Bancarias Productivas Específicas
4. Relación de Esquemas Bursátiles y de Coberturas Financieras





# Información Contable

Cuenta Pública  
Entidad federativa de Tlaxcala | 2017

# SECTOR PARAESTATAL

Cuenta Pública 2017  
Estado de Actividades  
Del 01 de enero al 31 de Marzo de 2017 y del 01 de enero al 31 de diciembre de 2016  
(Pesos)

## COLEGIO DE ESTUDIOS CIENTÍFICOS Y TECNOLÓGICOS DEL ESTADO DE TLAXCALA

Concepto	2017	2016	2017	2016
<b>INGRESOS Y OTROS BENEFICIOS</b>				
Ingresos de la Gestión	0	70,478	75,431,723	412,772,047
Impuestos	0	0	69,552,522	378,839,982
Cuotas y Aportaciones de Seguridad Social	0	0	363,645	8,751,766
Contribuciones de Mejoras	0	0	5,519,556	25,160,277
Derechos	0	70,478	0	0
Productos de Tipo Corriente	0	0	0	0
Aprovechamientos de Tipo Corriente	0	0	0	0
Ingresos por Venta de Bienes y Servicios	0	0	0	0
Ingresos no Comprendidos en las Fracciones de la Ley de	0	0	0	0
Ingresos Causados en Ejercicios Fiscales Anteriores	0	0	0	0
Pendientes de Liquidación o Pago	0	0	0	0
<b>Participaciones, Aportaciones, Transferencias, Asignaciones, Subsidios y Otras Ayudas</b>	<b>92,739,479</b>	<b>421,284,345</b>	<b>0</b>	<b>0</b>
Participaciones y Aportaciones	92,739,479	421,284,345	0	0
Transferencia, Asignaciones, Subsidios y Otras Ayudas	0	0	0	0
<b>Otros Ingresos y Beneficios</b>	<b>5,008</b>	<b>1,436,415</b>	<b>0</b>	<b>0</b>
Ingresos Financieros	5,008	1,436,415	0	0
Incremento por Variación de Inventarios	0	0	0	0
Disminución del Exceso de Estimaciones por Pérdida o Deterioro u Obsolescencia	0	0	0	0
Disminución del Exceso de Provisiones	0	0	0	0
Otros Ingresos y Beneficios Varios	60	1,326,917	0	0
<b>Total de Ingresos y Otros Beneficios</b>	<b>92,744,487</b>	<b>422,791,238</b>	<b>0</b>	<b>0</b>
<b>INGRESOS, COMISIONES Y OTROS GASTOS DE LA DEUDA PÚBLICA</b>				
Intereses de la Deuda Pública	0	0	0	0
Comisiones de la Deuda Pública	0	0	0	0
Gastos de la Deuda Pública	0	0	0	0
Costo por Coberturas	0	0	0	0
Apoyos Financieros	0	0	0	0
<b>Otros Gastos y Pérdidas Extraordinarias</b>				
Estimaciones, Depreciaciones, Deterioros, Obsolescencia y Provisiones	0	0	0	0
Disminución de Inventarios	0	0	0	0
Aumento por Insuficiencia de Estimaciones por Pérdida o Deterioro y Obsolescencia	0	0	0	0
Aumento por Insuficiencia de Provisiones	0	0	0	0
Otros Gastos	0	0	0	0
Inversión Pública	0	0	0	0
Inversión Pública no Capitalizable	0	0	0	0
<b>Total de Gastos y Otras Pérdidas</b>	<b>0</b>	<b>0</b>	<b>75,431,723</b>	<b>412,772,047</b>
<b>Resultados del Ejercicio (Ahorro/Desahorro)</b>	<b>0</b>	<b>0</b>	<b>17,312,764</b>	<b>10,019,191</b>

Bajo protesta de decir verdad declaramos que los Estados Financieros y sus Notas son razonablemente correctos y responsabilidad del emisor

Ing. José Luis González Cuellar  
Director General

Ing. Rodolfo Castro del Razo Becerra  
Director Administrativo

CUENTA PÚBLICA | 2017  
ENTIDAD FEDERATIVA DE TLAXCALA

Ente Público: **COLEGIO DE ESTUDIOS CIENTÍFICOS Y TECNOLÓGICOS DEL ESTADO DE TLAXCALA**  
 Estado de Situación Financiera  
 Al 31 de marzo de 2017 y del 01 de enero al 31 de diciembre de 2016  
 (Pesos)

CONCEPTO	2017	Año 2016	2017	2016
<b>ACTIVO</b>				
<b>Activo Circulante</b>				
Efectivo y Equivalentes	26,052,481	29,555,774	10,216,427	33,073,752
Derechos a recibir Efectivo o Equivalentes	56,312,500	59,504,390	0	0
Inventarios	0	0	0	0
Almacenes	0	0	0	0
Estimación por Pérdida o Deterioro de Activos	0	0	0	0
Otros Activos Circulantes	0	0	0	0
<b>Total de Activos Circulantes</b>	<b>82,364,981</b>	<b>89,120,164</b>	<b>10,216,427</b>	<b>33,073,752</b>
<b>Activo No Circulante</b>				
Inversiones Financieras a Largo Plazo	0	0	0	0
Derechos a Recibir Efectivo, Equivalentes a Largo Plazo	37,351,790	37,351,790	0	0
Bienes Inmuebles, Infraestructura y Construcciones	19,221,993	19,221,321	0	0
Bienes Muebles	3,347,441	3,697,491	0	0
Activos Intangibles	0	0	0	0
Depreciación, Deterioro y Amortización Acumulada	0	0	0	0
Activos Diferidos	0	0	0	0
Estimación por Pérdida o Deterioro de Activos no Circulantes	0	0	0	0
Otros Activos no Circulantes	0	0	0	0
<b>Total de Activos No Circulantes</b>	<b>149,521,204</b>	<b>149,512,562</b>	<b>10,216,427</b>	<b>33,073,752</b>
<b>Total del Activo</b>	<b>231,886,185</b>	<b>238,632,726</b>	<b>20,432,854</b>	<b>66,147,504</b>
<b>PASIVO</b>				
<b>Pasivo Circulante</b>				
Cuentas por Pagar a Corto Plazo	0	0	0	0
Documentos por Pagar a Corto Plazo	0	0	0	0
Percepciones a Corto Plazo de la Deuda Pública a Largo Plazo	0	0	0	0
Títulos y Valores a Corto Plazo	0	0	0	0
Pasivos Diferidos a Corto Plazo	0	0	0	0
Fondos y Bienes de Terceros en Garantía y/o Administración a Corto Plazo	0	0	0	0
Otros Pasivos a Corto Plazo	0	0	0	0
<b>Total de Pasivos Circulantes</b>	<b>0</b>	<b>0</b>	<b>0</b>	<b>0</b>
<b>Pasivo No Circulante</b>				
Cuentas por Pagar a Largo Plazo	0	0	0	0
Documentos por Pagar a Largo Plazo	0	0	0	0
Deuda Pública a Largo Plazo	0	0	0	0
Pasivos Diferidos a Largo Plazo	0	0	0	0
Fondos y Bienes de Terceros en Garantía y/o Administración a Largo Plazo	0	0	0	0
Provisiones a Largo Plazo	0	0	0	0
<b>Total de Pasivos No Circulantes</b>	<b>0</b>	<b>0</b>	<b>0</b>	<b>0</b>
<b>Total del Pasivo</b>	<b>0</b>	<b>0</b>	<b>0</b>	<b>0</b>
<b>HACIENDA PÚBLICA/ PATRIMONIO</b>				
<b>Hacienda Pública/Patrimonio Contribuido</b>				
Aportaciones	0	0	0	0
Donaciones de Capital	0	0	0	0
Actualización de la Hacienda Pública / Patrimonio	0	0	0	0
<b>Hacienda Pública/Patrimonio Generado</b>	<b>221,069,758</b>	<b>205,558,974</b>	<b>221,069,758</b>	<b>205,558,974</b>
Resultados del Ejercicio (Ahorro / Desahorro)	17,312,764	10,019,191	17,312,764	10,019,191
Revalúos	55,218,493	48,918,202	55,218,493	48,918,202
Reservas	0	0	0	0
Rectificaciones de Resultados de Ejercicios Anteriores	149,139,501	146,621,581	149,139,501	146,621,581
<b>Exceso o Insuficiencia en la Actualización de la Hacienda</b>	<b>0</b>	<b>0</b>	<b>0</b>	<b>0</b>
Resultado por Posición Monetaria	0	0	0	0
Resultado por Fenómeno de Activos no Monetarios	0	0	0	0
<b>Total Hacienda Pública/Patrimonio</b>	<b>221,069,758</b>	<b>205,558,974</b>	<b>221,069,758</b>	<b>205,558,974</b>
<b>Total del Pasivo y Hacienda Pública / Patrimonio</b>	<b>231,886,185</b>	<b>238,632,726</b>	<b>20,432,854</b>	<b>66,147,504</b>

Bajo protesta de decir verdad declaramos que los Estados Financieros y sus Notas son razonablemente correctos y responsabilidad del emisor

Ing. José Luis Sotomayor Cuellar

Lic. Paco del Carmen del Razo Bocorra



SECTOR PARAESTATAL

Cuenta Pública 2017  
 Estado de Cambios en la Situación Financiera  
 Del 01 de enero al 31 de marzo de 2017 y del 1 de enero al 31 de diciembre 2016  
 (Pesos)

COLEJO DE ESTUDIOS CIENTÍFICOS Y TECNOLÓGICOS DEL ESTADO DE TLAXCALA

Ente Público:

Concepto	Origen	Aplicación	Concepto	Origen	Aplicación
<b>ACTIVO</b>	6,876,164	8,642	<b>PASIVO</b>	0	22,857,325
<b>Activo Circulante</b>	6,876,164	0	<b>Pasivo Circulante</b>	0	22,857,325
Efectivo y Equivalentes	3,503,293	0	Cuentas por Pagar a Corto Plazo	0	0
Derechos a Recibir Efectivo o Equivalentes	3,251,890	0	Documentos por Pagar a Corto Plazo	0	0
Derechos a Recibir Bienes o Servicios	120,981	0	Porción a Corto Plazo de la Deuda Pública a Largo Plazo	0	0
Inventarios	0	0	Títulos y Valores a Corto Plazo	0	0
Almacenes	0	0	Pasivos Diferidos a Corto Plazo	0	0
Estimación por Pérdida o Deterioro de Activos Circulantes	0	0	Fondos y Bienes de Terceros en Garantía y/o Administración a Corto Plazo	0	0
Otros Activos Circulantes	0	0	Provisiones a Corto Plazo	0	0
<b>Activo No Circulante</b>	0	8,642	<b>Otros Pasivos a Corto Plazo</b>	0	0
Inversiones Financieras a Largo Plazo	0	0	<b>Pasivo No Circulante</b>	0	0
Derechos a Recibir Efectivo o Equivalentes a Largo Plazo	0	0	Cuentas por Pagar a Largo Plazo	0	0
Bienes Inmuebles, Infraestructura y Construcciones en	0	0	Deuda Pública a Largo Plazo	0	0
Bienes Muebles	0	8,642	Pasivos Diferidos a Largo Plazo	0	0
Activos Intangibles	0	0	Fondos y Bienes de Terceros en Garantía y/o en Administración a Largo Plazo	0	0
Depreciación, Deterioro y Amortización Acumulada de Bienes	0	0	Provisiones a Largo Plazo	0	0
Activos Diferidos	0	0	<b>HACIENDA PÚBLICA/ PATRIMONIO</b>	16,110,784	0
Estimación por Pérdida o Deterioro de Activos no Circulantes	0	0	<b>Hacienda Pública/Patrimonio Contribuido</b>	0	0
Otros Activos no Circulantes	0	0	Aportaciones	0	0
			Donaciones de Capital	0	0
			Actualización de la Hacienda Pública / Patrimonio	0	0
			<b>Hacienda Pública/Patrimonio Generado</b>	16,110,784	0
			Resultados del Ejercicio (Ahorro / Desahorro)	7,293,573	0
			Resultados de Ejercicios Anteriores	6,300,291	0
			Revalúos	0	0
			Reservas	0	0
			Rectificaciones de Resultados de Ejercicios Anteriores	2,516,920	0
			<b>Exceso o Insuficiencia en la Actualización de la Hacienda Pública/Patrimonio</b>	0	0
			Resultado por Posición Monetaria	0	0
			Resultado por Tenencia de Activos no Monetarios	0	0

Bajo protesta de decir verdad declaramos que los Estados Financieros y sus Notas son razonablemente correctos y responsabilidad del emisor

Ing. José Luis González Cuellar  
 Director General

Lic. Rocio del Carme del Razo Becerra  
 Directora Administrativa