

SECTOR PARAESTATAL

15. Eventos Posteriores al Cierre

El colegio no registra eventos posteriores al cierre en su caso solo realiza el momento contable del pagado de lo que quedó registrado como devengado.

16. Partes Relacionadas

El Colegio no celebra operaciones con partes relacionadas.

Bajo protesta de decir verdad declaro que los Estados Financieros y sus Notas son razonablemente correctos y responsabilidad del emisor

Ing. José Luis González Cuellar
Director General

Lic. Rocío del Carmen del Razo Becerra
Directora Administrativa



Información Presupuestaria

Cuenta Pública
Entidad federativa Tlaxcala | 2017

SECTOR PARAESTATAL


Cuenta Pública 2017
Sector Parae estatal
Estado Analítico de Ingresos
Del 1 de enero al 31 de marzo de 2017

Rubro de Ingresos	Ingreso					Diferencia (6= 5 - 1)
	Estimado (1)	Ampliaciones y Reducciones (2)	Modificado (3= 1 + 2)	Devengado (4)	Recaudado (5)	
Impuestos						
Cuotas y Aportaciones de Contribuciones de Mejoras	14.500.000	-	14.500.000	-	-	- 14.500.000
Derechos				4.948	4.948	4.948
Productos						
Capital						
Corriente						
Aprovechamientos				60	60	60
Capital						
Ingresos por Ventas de Bienes y Servicios						
Participaciones y Aportaciones	289.705.988		289.705.988	25.501.815	25.501.815	- 264.204.173
Transferencias, Asignaciones, Subsidios y Otras Ayudas	289.705.988	2.727.015	292.433.003	67.237.664	67.237.664	- 225.195.339
Ingresos Derivados de Financiamiento						
Total	593.911.976	2.727.015	596.638.991	92.744.487 Ingresos excedentes	92.744.487	503.894.504

Estado Analítico de Ingresos Por Fuente de Financiamiento	Ingreso					Diferencia (6= 5 - 1)
	Estimado (1)	Ampliaciones y Reducciones (2)	Modificado (3= 1 + 2)	Devengado (4)	Recaudado (5)	
Ingresos del Gobierno						
Impuestos						
Contribuciones de Mejoras	14.500.000		14.500.000			- 14.500.000
Derechos				4.948	4.948	4.948
Productos						
Capital						
Corriente						
Aprovechamientos				60	60	60
Capital						
Corriente						
Participaciones y Aportaciones	289.705.988		289.705.988	25.501.815	25.501.815	- 264.204.173
Transferencias, Asignaciones, Subsidios y Otras Ayudas	289.705.988	2.727.015	292.433.003	67.237.664	67.237.664	- 225.195.339
Ingresos de Organismos y Empresas						
Cuotas y Aportaciones de Ingresos por Ventas de Bienes						
Transferencias, Asignaciones, Ingresos Derivados de Ingresos Derivados de						
Total	593.911.976	2.727.015	596.638.991	92.744.487	92.744.487	503.894.504

Cuenta Pública 2017
 Sector Paraestatal
 Estado Analítico del Ejercicio del Presupuesto de Egresos
 Clasificación Administrativa
 Del 1 de enero al 31 de marzo de 2017

Concepto	Egresos					
	Aprobado	Ampliaciones/ (Reducciones)	Modificado	Devengado	Pagado	Subejercicio
	1	2	3 = (1 + 2)	4	5	6 = (3 - 4)
COLEGIO DE ESTUDIOS CIENTÍFICOS Y TECNOLÓGICOS DEL ESTADO DE TLAXCALA	593,911,976	2,727,015	596,638,991	75,440,365	71,686,107	521,198,626
Total del Gasto	593,911,976	2,727,015	596,638,991	75,440,365	71,686,107	521,198,626




SECTOR PARAESTATAL

Cuenta Pública 2017
Sector Paraestatal

Estado Analítico del Ejercicio del Presupuesto de Egresos
Clasificación por Objeto del Gasto (Capítulo y Concepto)
Del 1 de enero al 31 de marzo de 2017

Concepto	Egresos					
	1	2	3 = (1 + 2)	4	5	6 = (3 - 4)
	Aprobado	Ampliaciones/ (Reducciones)	Modificado	Devengado	Pagado	Subejercicio
Servicios Personales	546,164,166	0	546,164,166	69,552,522	66,691,986	476,611,644
Remuneraciones al Personal de Carácter Permanente	236,016,957	0	236,016,957	42,611,596	42,611,595	193,405,361
Remuneraciones al Personal de Carácter Transitorio	235,836	0	235,836	58,960	58,960	176,876
Remuneraciones Adicionales y Especiales	66,282,678	0	66,282,678	5,091,129	5,091,129	61,191,549
Seguridad Social	94,435,677	0	94,435,677	15,553,763	13,729,605	78,881,914
Otras Prestaciones Sociales y Económicas	149,193,018	0	149,193,018	6,237,074	5,200,697	142,955,944
Previsiones	0	0	0	0	0	0
Pago de Estímulos a Servidores Públicos	0	0	0	0	0	0
Materiales y Suministros	9,091,528	0	9,091,528	363,645	359,111	8,727,883
Materiales de Administración, Emisión de Documentos y Artículos Oficiales	6,080,828	0	6,080,828	89,623	88,105	5,991,205
Alimentos y Utensilios	643,400	0	643,400	88,802	85,786	554,598
Materias Primas y Materiales de Producción y Comercialización	0	0	0	0	0	0
Materiales y Artículos de Construcción y de Reparación	161,800	0	161,800	26,114	26,114	135,686
Productos Químicos, Farmacéuticos y de Laboratorio	873,400	0	873,400	3,432	3,432	869,968
Combustibles, Lubrificantes y Aditivos	672,000	0	672,000	106,905	106,905	565,095
Vestuario, Blancos, Prendas de Protección y Artículos Deportivos	104,900	0	104,900	5,369	5,369	99,531
Materiales y Suministros Para Seguridad	0	0	0	0	0	0
Herramientas, Refacciones y Accesorios Menores	555,200	0	555,200	43,400	43,400	511,800
Servicios Generales	26,750,282	411,453	27,161,735	5,515,556	4,626,368	21,646,179
Servicios Básicos	3,562,147	0	3,562,147	719,353	719,353	2,842,794
Servicios de Arrendamiento	852,750	0	852,750	124,884	118,184	727,866
Servicios Profesionales, Científicos, Técnicos y Otros Servicios	11,406,430	0	11,406,430	2,885,214	2,776,891	8,521,216
Servicios Financieros, Bancarios y Comerciales	424,000	0	424,000	5,303	5,303	418,697
Servicios de Instalación, Reparación, Mantenimiento y Conservación	3,054,000	411,453	3,465,453	666,625	255,172	2,798,828
Servicios de Comunicación Social y Publicidad.	396,000	0	396,000	0	0	396,000
Servicios de Traslado y Viáticos	517,810	0	517,810	49,903	49,903	467,907
Servicios Oficiales	444,760	0	444,760	35,668	35,669	409,092
Otros Servicios Generales	6,092,385	0	6,092,385	1,028,606	665,893	5,063,779

Cuenta Pública 2017

Sector Parastatal

Estado Analítico del Ejercicio del Presupuesto de Egresos

Clasificación por Objeto del Gasto (Capítulo y Concepto)

Del 1 de enero al 31 de marzo de 2017

Concepto	Egresos					
	1 Aprobado	2 Ampliaciones/ (Reducciones)	3 = (1 + 2) Modificado	4 Devengado	5 Pagado	6 = (3 - 4) Subejercicio
Transferencias, Asignaciones, Subsidios y Otras Ayudas	0	0	0	0	0	0
Transferencias Internas y Asignaciones al Sector Público	0	0	0	0	0	0
Transferencias al Resto del Sector Público	0	0	0	0	0	0
Subsidios y Subvenciones	0	0	0	0	0	0
Ayudas Sociales	0	0	0	0	0	0
Pensiones y Jubilaciones	0	0	0	0	0	0
Transferencias a Fideicomisos, Mandatos y Otros Análogos	0	0	0	0	0	0
Transferencias a la Seguridad Social	0	0	0	0	0	0
Donativos	0	0	0	0	0	0
Transferencias al Exterior	0	0	0	0	0	0
Bienes Muebles, Inmuebles e Intangibles	5,776,960	2,315,562	8,092,522	411,453	0	7,681,069
Mobiliario y Equipo de Administración	5,063,800	0	5,063,800	0	0	5,063,800
Mobiliario y Equipo Educativo y Recreativo	583,160	0	583,160	411,453	0	171,707
Equipo e Instrumental Médico y de Laboratorio	130,000	0	130,000	0	0	130,000
Vehículos y Equipo de Transporte	0	0	0	0	0	0
Equipo de Defensa y Seguridad	0	0	0	0	0	0
Maquinaria, Otros Equipos y Herramientas	0	2,315,562	2,315,562	0	0	2,315,562
Activos Biológicos	0	0	0	0	0	0
Bienes Inmuebles	0	0	0	0	0	0
Activos Intangibles	0	0	0	0	0	0
Inversión Pública	6,129,040	0	6,129,040	0	0	6,129,040
Obra Pública en Bienes de Dominio Público	0	0	0	0	0	0
Obra Pública en Bienes Propios	6,129,040	0	6,129,040	0	0	6,129,040
Proyectos Productivos y Acciones de Fomento	0	0	0	0	0	0

SECTOR PARAESTATAL

Cuenta Pública 2017

Poder Ejecutivo / Legislativo / Judicial / Autónomo / Sector Paraestatal

Estado Analítico del Ejercicio del Presupuesto de Egresos

Clasificación por Objeto del Gasto (Capítulo y Concepto)


Del 1 de enero al 31 de marzo de 2017

Concepto	Egresos					
	1 Aprobado	2 Ampliaciones/ (Reducciones)	3 = (1 + 2) Modificado	4 Devengado	5 Pagado	6 = (3 - 4) Subejercicio
Inversiones Financieras y Otras Provisiones	0	0	0	0	0	0
Inversiones Para el Fomento de Actividades Productivas.	0	0	0	0	0	0
Acciones y Participaciones de Capital	0	0	0	0	0	0
Compra de Títulos y Valores	0	0	0	0	0	0
Concesión de Préstamos	0	0	0	0	0	0
Inversiones en Fideicomisos, Mandatos y Otros Análogos	0	0	0	0	0	0
Otras Inversiones Financieras	0	0	0	0	0	0
Provisiones para Contingencias y Otras Erogaciones Especiales	0	0	0	0	0	0
Participaciones y Aportaciones	0	0	0	0	0	0
Participaciones	0	0	0	0	0	0
Aportaciones	0	0	0	0	0	0
Convenios	0	0	0	0	0	0
Deuda Pública	0	0	0	0	0	0
Amortización de la Deuda Pública	0	0	0	0	0	0
Intereses de la Deuda Pública	0	0	0	0	0	0
Comisiones de la Deuda Pública	0	0	0	0	0	0
Gastos de la Deuda Pública	0	0	0	0	0	0
Costo por Coberturas	0	0	0	0	0	0
Apoyos Financieros	0	0	0	0	0	0
Adeudos de Ejercicios Fiscales Anteriores (Adefas)	0	0	0	0	0	0
Total del Gasto	593,911,976	2,727,015	596,638,991	75,440,365	71,686,107	521,198,626

Cuenta Pública 2017
 Sector Paraestatal

Estado Analítico del Ejercicio del Presupuesto de Egresos
 Clasificación Económica (por Tipo de Gasto)
 Del 1 de enero al 31 de marzo de 2017

Concepto	Egresos					
	1 Aprobado	2 Ampliaciones/ (Reducciones)	3 = (1 + 2) Modificado	4 Devengado	5 Pagado	6 = (3 - 4) Subejercicio
Gasto Corriente	593,911,976	2,727,015	596,638,991	75,440,365	71,686,107	521,198,626
Gasto de Capital						
Amortización de la Deuda y Disminución de Pasivos						
Total del Gasto	593,911,976	2,727,015	596,638,991	75,440,365	71,686,107	521,198,626

SECTOR PARAESTATAL

Cuenta Pública 2017

Sector Paraestatal

Estado Analítico del Ejercicio del Presupuesto de Egresos

Clasificación Funcional (Finalidad y Función)

Del 1 de enero al 31 de marzo de 2017

Concepto	Egresos					
	1	2	3 = (1 + 2)	4	5	6 = (3 - 4)
	Aprobado	Ampliaciones/ (Reducciones)	Modificado	Devengado	Pagado	Subejercicio
Gobierno						
Legislación						
Justicia						
Coordinación de la Política de Gobierno						
Relaciones Exteriores						
Asuntos Financieros y Hacendarios						
Seguridad Nacional						
Asuntos de Orden Público y de Seguridad Interior						
Otros Servicios Generales						
Desarrollo Social						
Protección Ambiental						
Vivienda y Servicios a la Comunidad						
Salud						
Recreación, Cultura y Otras Manifestaciones Sociales						
Educación	593,911,976	2,727,015	596,638,991	75,440,365	71,686,107	521,198,626
Protección Social		2727015				
Otros Asuntos Sociales						
Desarrollo Económico						
Asuntos Económicos, Comerciales y Laborales en General						
Agropecuaria, Silvicultura, Pesca y Caza						
Combustibles y Energía						
Minería, Manufacturas y Construcción						
Transporte						
Comunicaciones						
Turismo						
Ciencia, Tecnología e Innovación						
Otras Industrias y Otros Asuntos Económicos						
Otras no Clasificadas en Funciones Anteriores						
Transacciones de la Deuda Pública / Costo Financiero de la Deuda						
Transferencias, Participaciones y Aportaciones entre Diferentes Niveles y						
Ordenes de Gobierno						
Sanearamiento del Sistema Financiero						
Adeudos de Ejercicios Fiscales Anteriores						
Total del Gasto	593,911,976	5,454,030	596,638,991	75,440,365	71,686,107	521,198,626

Sector Paraestatal			
Indicadores de Postura Fiscal			
Del 1 de enero al 31 de marzo de 2017			
Concepto	Estimado	Devengado	Pagado ³
I. Ingresos Presupuestarios (I=1+2)	594,902,318	92,744,487	92,744,487
1. Ingresos del Gobierno de la Entidad Federativa ¹	594,902,318	92,744,487	92,744,487
2. Ingresos del Sector Paraestatal ¹			
II. Egresos Presupuestarios (II=3+4)	594,902,318	75,440,365	71,686,107
3. Egresos del Gobierno de la Entidad Federativa ²	594,902,318	75,440,365	71,686,107
4. Egresos del Sector Paraestatal ²			
III. Balance Presupuestario (Superávit o Déficit) (III = I - II)	-	17,304,122	21,058,380

Concepto	Estimado	Devengado	Pagado ³
III. Balance presupuestario (Superávit o Déficit)	-	17,304,122	21,058,380
IV. Intereses, Comisiones y Gastos de la Deuda	-	-	-
V. Balance Primario (Superávit o Déficit) (V= III - IV)	0	17,304,122.00	21,058,380.00

Concepto	Estimado	Devengado	Pagado ³
A. Financiamiento	0	0	0
B. Amortización de la deuda	0	0	0
C. Endeudamiento ó desendeudamiento (C = A - B)	0	0	0

¹ Los Ingresos que se presentan son los ingresos presupuestario totales sin incluir los ingresos por financiamientos. Los Ingresos del Gobierno de la Entidad Federativa corresponden a los del Poder Ejecutivo, Legislativo Judicial y Autónomos

² Los egresos que se presentan son los egresos presupuestarios totales sin incluir los egresos por amortización. Los egresos del Gobierno de la Entidad Federativa corresponden a los del Poder Ejecutivo, Legislativo, Judicial y Órganos Autónomos

³ Para Ingresos se reportan los ingresos recaudados; para egresos se reportan los egresos pagados





PROGRAMATICA

Cuenta Pública
Entidad federativa de Tlaxcala | 2017

SECTOR PARAESTATAL

Cuenta Pública 2017
Sector Paraestatal
Gasto por Categoría Programática
Del 1 de enero al 31 de marzo de 2017

Concepto	Egresos					
	1	2	3 = (1 + 2)	4	5	6 = (3 - 4)
Programas						
Subsidios: Sector Social y Privado o Entidades Federativas y Municipios						
Sujetos a Reglas de Operación						
Otros Subsidios	593,911,976	2,727,015	596,638,991	75,440,365	71,686,107	521,198,626
Desempeño de las Funciones						
Prestación de Servicios Públicos						
Provisión de Bienes Públicos						
Planeación, seguimiento y evaluación de políticas públicas						
Promoción y fomento						
Regulación y supervisión						
Funciones de las Fuerzas Armadas (Únicamente Gobierno Federal)						
Específicos						
Proyectos de Inversión						
Administrativos y de Apoyo						
Apoyo al proceso presupuestario y para mejorar la eficiencia institucional						
Apoyo a la función pública y al mejoramiento de la gestión						
Operaciones ajenas						
Compromisos						
Obligaciones de cumplimiento de resolución jurisdiccional						
Desastres Naturales						
Obligaciones						
Pensiones y jubilaciones						
Aportaciones a la seguridad social						
Aportaciones a fondos de estabilización						
Aportaciones a fondos de inversión y reestructura de pensiones						
Programas de Gasto Federalizado (Gobierno Federal)						
Gasto Federalizado						
Participaciones a entidades federativas y municipios						
Costo financiero, deuda o apoyos a deudores y ahorradores de la banca						
Adeudos de ejercicios fiscales anteriores						
Total del Gasto	593,911,976	2,727,015	596,638,991	75,440,365	71,686,107	521,198,626





SEGUIMIENTO DE INDICADORES POR PROYECTO
ENERO - MARZO 2017

Notas: El resultado es la aplicación de la fórmula
Fecha elaboración: 29/03/2017

INDICADOR	DESCRIPCIÓN DEL INDICADOR	UNIDAD DE MEDIDA	VALOR OBJETIVO	VALOR REALIZADO	AVANCE (%)	AVANCE (%)			AVANCE (%)
						AVANCE (%)	AVANCE (%)	AVANCE (%)	
1.1	Elaboración de planes de trabajo y actividades	planes	10	10	100%	100%	100%	100%	100%
1.2	Elaboración de planes de trabajo y actividades	planes	10	10	100%	100%	100%	100%	100%
1.3	Elaboración de planes de trabajo y actividades	planes	10	10	100%	100%	100%	100%	100%
1.4	Elaboración de planes de trabajo y actividades	planes	10	10	100%	100%	100%	100%	100%
2.1	Participación de los estudiantes en las actividades de planeación y ejecución	participación	10	10	100%	100%	100%	100%	100%
2.2	Participación de los estudiantes en las actividades de planeación y ejecución	participación	10	10	100%	100%	100%	100%	100%

ELABORÓ:

ING. HECTOR GARRO RODRIGUEZ
DIRECTOR DE PLANEACION

AUTORIZÓ:

ING. JOSE LUIS GONZALEZ CUELLAR
DIRECTOR GENERAL



**SEGUIMIENTO DE METAS POR PROYECTO
ENERO - MARZO 2017**



Programa: **3. Desarrollo Social Incluyente para Fortalecer al Bienestar**
 Subprograma: **37. Educación de Calidad para Todos los Niveles de Enseñanza**
 Dependencia Central: **38. Colegio de Estudios Científicos y Tecnológicos del Estado de Tlaxcala**
 Dependencia: **39. Colegio de Estudios Científicos y Tecnológicos del Estado de Tlaxcala**
 Proyecto: **Fortalecimiento de los servicios educativos del Colegio**

Fecha elaboración: **29/03/2017**

RIVEL	CANTIDAD	DESCRIPCIÓN DE META	UNIDAD DE MEDIDA					MFTA MARZO	
			PLAN	ACTUAL	RECORRIDO	PROGR. MARZO	ALCANZADA		
PIR	15.50	Contribuir al desarrollo sustentable del Estado, mediante la formación integral de técnicos profesionales, facilitando su inserción al sector educativo y productivo, respondiendo a los principios de calidad, pertinencia y equidad	0	0	0	0	0	0	
PROPOSITO	2.500	Los estudiantes y egresados del Colegio de Estudios Científicos y Tecnológicos del Estado de Tlaxcala, adquieren formación integral como técnicos profesionales facilitando su inserción al sector educativo y productivo	0	0	0	0	0		
COMPONENTE	5	Desarrollar actividades que fortalezcan el proceso de enseñanza-aprendizaje	0	1	1	0	0		
COMPONENTE	4.665	Vincular al Colegio con los sectores social, educativo y productivo	0	1	1	2	2		
ACTIVIDAD	30	Impartir cursos de capacitación al personal docente de acuerdo a los planes y programas de estudio vigentes	0	0	18	0	0		
ACTIVIDAD	7.500	Apoyar a los estudiantes del Subsistema CECyTE en la gestión de becas	0	0	3750	0	0		
ACTIVIDAD	15.100	Participación de los estudiantes en las actividades de activación física y culturales que realiza el Colegio	0	0	400	500	500		
ACTIVIDAD	10	Seguimiento a los convenios de colaboración celebrados con el sector productivo, social y educativo. Realizados	0	0	1	1	1		

ELABORO:

**ING. HÉCTOR CARRO RODRÍGUEZ
DIRECTOR DE PLANEACIÓN**

AUTORIZO:

**ING. JOSÉ LUIS GONZÁLEZ CUELLAR
DIRECTOR GENERAL**



ANEXOS

Cuenta Pública | 2017
Entidad federativa de Tlaxcala

SECTOR PARAESTATAL

Relación de Bienes Muebles que Componen el Patrimonio
Cuenta Pública 2017
(Pesos)

Ente Público: COLEGIO DE ESTUDIOS CIENTIFICOS Y TECNOLOGICOS DEL ESTADO DE TLAXCALA

Código	Descripción del Bien Mueble	Valor en libros
	La información contenida en este anexo se envía de forma electrónica debido al volumen de la misma que incluye a CECYTE - EMSAD.	

Bajo protesta de decir verdad declaramos que los Estados Financieros y sus Notas son razonablemente correctos y responsabilidad del emisor.

Ing. José Luis González Cuellar
Director General

Lic. Rocío del Carmen del Razo Becerra
Directora Administrativa

Relación de Bienes Inmuebles que Componen el Patrimonio
 Cuenta Pública 2017
 (Pesos)

Ente Público: COLEGIO DE ESTUDIOS CIENTÍFICOS Y TECNOLÓGICOS DEL ESTADO DE TLAXCALA

Código	Descripción del Bien Inmueble	Valor en libros
	La información contenida en este anexo se envía de forma electrónica debido al volumen de la misma que incluye a CECYTE - EMSAD.	

Bajo protesta de decir verdad declaro que los Estados Financieros y sus Notas son razonablemente correctos y responsabilidad del emisor.


Ing. José Luis González Cuellar
 Director General


Lic. Rocío del Carmen del Razo Becerra
 Directora Administrativa

SECTOR PARAESTATAL

Cuenta Pública 2017 Sector Paraestatal Relación de cuentas bancarias productivas específicas		
Fondo, Programa o Convenio	Institución Bancaria	Datos de la Cuenta Bancaria Número de Cuenta
RAMO XXXIII	BBVA BANCOMER	XXXXXXXX3183
CONVENIO MARCO RECURSO FEDERAL	BBVA BANCOMER	XXXXXXXX2456
CONVENIO MARCO RECURSO FEDERAL	BBVA BANCOMER	XXXXXXXX3088

Bajo protesta de decir verdad declaramos que los Estados Financieros y sus Notas son razonablemente correctos y responsabilidad del emisor.


Ing. José Luis González Cyellar
Director General


Lic. Ricardo del Carmen del Razo Becerra
Directora Administrativa

Relación de esquemas bursátiles y de coberturas financieras

(Artículo 46, último párrafo LGCG)

En cumplimiento a lo dispuesto en el artículo 46, último párrafo de la Ley General de Contabilidad Gubernamental, se aclara que el Colegio de Estudios Científicos y Tecnológicos del Estado de Tlaxcala, al 31 de marzo de 2016, no tiene información relacionada con esquemas bursátiles y de cobertura financiera que relacionar.



Bajo protesta de decir verdad declaramos que los Estados Financieros y sus Notas son razonablemente correctos y responsabilidad del emisor.

Ing. José Luis González Cuevas
Director General

Lic. Rocío del Carmen del Razo Becerra
Directora Administrativa

SECTOR PARAESTATAL

Información adicional que dispongan otras leyes



Liga de transparencia

Con fundamento en el Título Quinto, Capítulo I, artículo 56, párrafo primero, de la Ley General de Contabilidad Gubernamental donde establece que "La generación y publicación de la información financiera de los entes públicos a que se refiere este Título, se hará conforme a las normas, estructura, formatos y contenido de la información que para tal efecto establezca el Consejo y difundirse en la página de internet del respectivo ente público", así como para dar cumplimiento al Acuerdo por el que se Armoniza la Estructura de las Cuentas Públicas, publicado en el Diario Oficial de la Federación el 06 de octubre de 2014, el cual hace referencia a que, las cuentas públicas deberán ser publicadas para consulta de la población en general y deberán estar disponibles en sus respectivas páginas de internet, desde el momento en que son presentadas para su fiscalización, la liga de acceso es:


Cuenta Pública Armonizada:


<http://www.cecyltla.edu.mx/wp-content/uploads/2017/01/1.-Introduccion-cecyte-3ertrim.docx>
<http://www.cecyltla.edu.mx/wp-content/uploads/2017/01/4-Informacion-Programatica-3ertrim.doc>
<http://www.cecyltla.edu.mx/wp-content/uploads/2017/01/3-Informacion-Presupuestaria-3ertrim.docx>
<http://www.cecyltla.edu.mx/wp-content/uploads/2017/01/2-Informacion-Contable-3er-trim.docx>
<http://www.cecyltla.edu.mx/wp-content/uploads/2017/01/5-Anexos-3ertrim.docx>

Cuenta Pública Tradicional:

<http://www.cecyltla.edu.mx/wp-content/uploads/2017/01/ANEXOS-3ER-TRIMESTRE.xlsx>

Bajo protesta de decir verdad declaramos que los Estados Financieros y sus Notas son razonablemente correctos y responsabilidad del emisor.


Ing. José Luis González Cuellar
Director General


C.P. Lic. Rocío del Carmen del Razo Becerra
Directora Administrativa

SECTOR PARAESTATAL



LEY DE DISCIPLINA FINANCIERA

Cuenta Pública
Entidad federativa de Tlaxcala | 2017

COLEGIO DE ESTUDIOS CIENTÍFICOS Y TECNOLÓGICOS DEL ESTADO DE TLAXCALA


Estado de Situación Financiera Detallado - LDF


Al 31 de marzo de 2017 y al 31 de diciembre de 2016

(PESOS)

Concepto (c)	31 de marzo 2017	31 de diciembre de 2016	Concepto (c)	31 de marzo 2017	31 de diciembre de 2016
ACTIVO			PASIVO		
Activo Circulante			Activo Circulante		
a. Efectivo y Equivalentes (a=a1+a2+a3+a4+a5+a6+a7)	26,052,481	29,555,774	a. Cuentas por Pagar a Corto Plazo (a=a1+a2+a3+a4+a5+a6+a7+a8+a9)	10,216,427	33,073,752
a1) Efectivo	58,000	0	a1) Servicios Personales por Pagar a Corto Plazo		
a2) Bancos/Tesorería	25,994,481	29,555,774	a2) Proveedores por Pagar a Corto Plazo	1,019,253	3,028,768
a3) Bancos/Depositos y Otros			a3) Contratas por Obras Públicas por Pagar a Corto Plazo		
a4) Inversiones Temporales (Hasta 3 meses)			a4) Participaciones y Aportaciones por Pagar a Corto Plazo		
a5) Fondos con Afectación Específica			a5) Transferencias Otorgadas por Pagar a Corto Plazo		
a6) Depósitos de Fondos de Terceros en Garantía y/o Administración			a6) Intereses, Comisiones y Otros Gastos de la Deuda Pública por Pagar a Corto Plazo		
a7) Otros Efectivos y Equivalentes			a7) Retenciones y Contribuciones por Pagar a Corto Plazo	8,693,630	30,044,984
b. Derechos a Recibir Efectivo o Equivalentes (b=b1+b2+b3+b4+b5+b6+b7)	56,312,500	59,564,390	a8) Devoluciones de la Ley de Ingresos por Pagar a Corto Plazo		
b1) Inversiones Financieras de Corto Plazo			a9) Otras Cuentas por Pagar a Corto Plazo	503,544	0
b2) Cuentas por Cobrar a Corto Plazo			b. Documentos por Pagar a Corto Plazo (b=b1+b2+b3)	0	0
b3) Deudores Diversos por Cobrar a Corto Plazo	56,352,184	59,564,390	b1) Documentos Comerciales por Pagar a Corto Plazo		
b4) Ingresos por Recibir a Corto Plazo			b2) Documentos con Contratas por Obras Públicas por Pagar a Corto Plazo		
b5) Deudores por Anticipos de la Tesorería a Corto Plazo					
b6) Préstamos Otorgados a Corto Plazo					
b7) Otros Derechos a Recibir Efectivo o Equivalentes a Corto Plazo	-39,684	0			
c. Derechos a Recibir Bienes o Servicios (c=c1+c2+c3+c4+c5)	0	0	c. Porción a Corto Plazo de la Deuda Pública a Largo Plazo (c=c1+c2)	0	0
c1) Anticipo a Proveedores por Adquisición de Bienes y Prestación de Servicios a Corto Plazo	0	0	c1) Porción a Corto Plazo de la Deuda Pública		
c2) Anticipo a Proveedores por Adquisición de Bienes Inmuebles y Muebles a Corto Plazo			c2) Porción a Corto Plazo de Arrendamiento Financiero		
c3) Anticipo a Proveedores por Adquisición de Bienes Intangibles a Corto Plazo			d. Títulos y Valores a Corto Plazo		
c4) Anticipo a Contratas por Obras Públicas a Corto Plazo			e. Pasivos Diferidos a Corto Plazo (e=e1+e2+e3)	0	0
c5) Otros Derechos a Recibir Bienes o Servicios a Corto Plazo			e1) Ingresos Cobrados por Adelantado a Corto Plazo		
d. Inventarios (d=d1+d2+d3+d4+d5)	0	0	e2) Intereses Cobrados por Adelantado a Corto Plazo		
d1) Inventario de Mercancías para Venta			e3) Otros Pasivos Diferidos a Corto Plazo		
d2) Inventario de Mercancías Terminadas			f. Fondos y Bienes de Terceros en Garantía y/o Administración a Corto Plazo (f=f1+f2+f3+f4+f5+f6)	0	0
d3) Inventario de Mercancías en Proceso de Elaboración			f1) Fondos en Garantía a Corto Plazo		
d4) Inventario de Materias Primas, Materiales y Suministros para Producción			f2) Fondos en Administración a Corto Plazo		
d5) Bienes en Tránsito			f3) Fondos Contingentes a Corto Plazo		
e. Almacenes	0	0	f4) Fondos de Fideicomisos, Mandatos y Contratos Análogos a Corto Plazo		
f. Estimación por Pérdida o Deterioro de Activos Circulantes (f=f1+f2)			f5) Otros Fondos de Terceros en Garantía y/o Administración a Corto Plazo		
f1) Estimaciones para Cuentas Incobrables por Derechos a Recibir Efectivo o Equivalentes			f6) Valores y Bienes en Garantía a Corto Plazo	0	0
f2) Estimación por Deterioro de Inventarios			g. Provisiones a Corto Plazo (g=g1+g2+g3)		
g. Otros Activos Circulantes (g=g1+g2+g3+g4)			g1) Provisión para Demandas y Juicios a Corto Plazo		
g1) Valores en Garantía			g2) Provisión para Contingencias a Corto Plazo		
g2) Bienes en Garantía (excluye depósitos de fondos)			g3) Otras Provisiones a Corto Plazo		
g3) Bienes Derivados de Embargos, Decomisos, Aseguramientos y Dación en Pago			h. Otros Pasivos a Corto Plazo (h=h1+h2+h3)	0	0
g4) Adquisición con Fondos de Terceros			h1) Ingresos por Clasificar		
IA. Total de Activos Circulantes (IA = a + b + c + d + e + f + g)	82,364,981	89,120,164	h2) Recaudación por Participar		
			h3) Otros Pasivos Circulantes		
			IIA. Total de Pasivos Circulantes (IIA = a + b + c + d + e + f + g + h)	10,216,427	33,073,752

Activo No Circulante a. Inversiones Financieras a Largo Plazo b. Derechos a Recibir Efectivo o Equivalentes a Largo Plazo c. Bienes Inmuebles, Infraestructura y Construcciones en Proceso d. Bienes Muebles e. Activos Intangibles f. Depreciación, Deterioro y Amortización Acumulada de Bienes g. Activos Diferidos h. Estimación por Pérdida o Deterioro de Activos no Circulantes i. Otros Activos no Circulantes IB. Total de Activos No Circulantes (IB = a + b + c + d + e + f + g + h + i) I. Total del Activo (I = IA + IB)	37,351,790 109,221,963 2,947,451 149,521,204 231,886,185	37,351,790 109,213,321 2,947,451 149,512,562 238,632,726	Pasivo No Circulante a. Cuentas por Pagar a Largo Plazo b. Documentos por Pagar a Largo Plazo c. Deuda Pública a Largo Plazo d. Pasivos Diferidos a Largo Plazo e. Fondos y Bienes de Terceros en Garantía y/o en Administración a Largo Plazo f. Provisiones a Largo Plazo II.B. Total de Pasivos No Circulantes (II.B = a + b + c + d + e + f) II. Total del Pasivo (II = IIA + II.B) HACIENDA PÚBLICA/PATRIMONIO IIIA. Hacienda Pública/Patrimonio Contribuido (IIIA = a + b + c) a. Aportaciones b. Donaciones de Capital c. Actualización de la Hacienda Pública/Patrimonio IIIB. Hacienda Pública/Patrimonio Generado (IIIB = a + b + c + d + e) a. Resultados del Ejercicio (Ahorro/ Desahorro) b. Resultados de Ejercicios Anteriores c. Revaluos d. Reservas	0 0 0 10,216,427 0 0 0 221,669,758 17,312,764 55,218,493 0 0 0	0 0 0 33,073,752 0 0 0 205,558,974 10,019,191 48,918,202 0
e. Rectificaciones de Resultados de Ejercicios Anteriores IIIC. Exceso o Insuficiencia en la Actualización de la Hacienda Pública/Patrimonio (IIIC=a+b) a. Resultado por Posición Monetaria b. Resultado por Tenencia de Activos no Monetarios III. Total Hacienda Pública/Patrimonio (III = IIIA + IIIB + IIIC) IV. Total del Pasivo y Hacienda Pública/Patrimonio (IV = II + III)	149,138,501 0 221,669,758 231,886,185	146,621,581 0 205,558,974 238,632,726			


 Ing. José Luis González Cuellar
 Director General


 Lic. Rocío Del Carmen del Razo Becerra
 Directora Administrativa

COLEGIO DE ESTUDIOS CIENTÍFICOS Y TECNOLÓGICOS DEL ESTADO DE TLAXCALA

Informe Analítico de la Deuda Pública y Otros Pasivos - LDF

Al 01 de enero al 31 de marzo de 2017

(PESOS)

Donación de la Deuda Pública y Otros Pasivos (c)	31 de marzo 2017	Disposiciones del Periodo (e)	Amortizaciones del Periodo (f)	31 de marzo 2017	Saldo Final del Periodo (h) h=d+e-f+g	Pago de Intereses del Periodo (i)	demás costos asociados durante el Periodo (j)
1. Deuda Pública (1=A+B) A. Corto Plazo (A=a1+a2+a3) a1 Instituciones de Crédito a2 Títulos y Valores a3 Arrendamientos Financieros B. Largo Plazo (B=b1+b2+b3) b1 Instituciones de Crédito b2 Títulos y Valores b3 Arrendamientos Financieros 2. Otros Pasivos 3. Total de la Deuda Pública y Otros Pasivos (3=1+2) 4. Deuda Contingente 1 (Informativo) A. Deuda Contingente 1 B. Deuda Contingente 2 C. Deuda Contingente XX 5. Valor de Instrumentos Bono Cupón Cero 2 (Informativo) A. Instrumento Bono Cupón Cero 1 B. Instrumento Bono Cupón Cero 2 C. Instrumento Bono Cupón Cero XX	33,073,752		22,857,325	0	10,216,427	0	0

1 Se refiere a cualquier financiamiento sin fuente o garantía de pago definida, que sea asumida de manera solidaria o subsidiaria por las Entidades Federativas con sus Municipios, organismos descentralizados y empresas de participación estatal mayoritaria y locales o municipales, y por los Municipios con sus respectivos organismos descentralizados y empresas de participación municipal mayoritaria.
2 Se refiere al valor del Bono Cupón Cero que respalda el pago de los créditos asociados al mismo (Activo)

Obligaciones a Corto Plazo (k)	Monto Contratado (l)	Plazo Pactado (m)	Tasa de Interés (n)	Comisiones y Costos Relacionados (o)	Tasa Efectiva (p)
6. Obligaciones a Corto Plazo (Informativo) A. Crédito 1 B. Crédito 2 C. Crédito XX					

Ing. José Luis González Quejral
Director General

Lic. Rocío Del Carmen del Razo Becerra
Directora Administrativa

COLEGIO DE ESTUDIOS CIENTIFICOS Y TECNOLOGICOS DEL ESTADO DE TLAXCALA


Informe Analítico de Obligaciones Diferentes de Financiamientos – LDF


Del 1 de enero al 31 de diciembre de 2017 (b)

(PESOS)

Denominación de las Obligaciones Diferentes de Financiamiento (c)	Fecha del Contrato (d)	Fecha de inicio de operación del proyecto (e)	Fecha de vencimiento (f)	Monto de la inversión pactado (g)	Plazo pactado (h)	Monto promedio mensual del pago de la contraprestación (i)	Monto promedio mensual del pago de la contraprestación correspondiente al pago de inversión (j)	Monto pagado de la inversión al 31 de marzo de 2017 (k)	Monto pagado de la inversión actualizado al 31 de marzo de 2017 (l)	Saldo pendiente por pagar de la inversión al 31 de marzo de 2017 (m = g - l)
A. Asociaciones Público Privadas (APP's) (A=a+b+c+d) a) APP 1 b) APP 2 c) APP 3 d) APP XX				0	0	0	0	0	0	0
B. Otros Instrumentos (B=a+b+c+d) a) Otro Instrumento 1 b) Otro Instrumento 2 c) Otro Instrumento 3 d) Otro Instrumento XX				0	0	0	0	0	0	0
C. Total de Obligaciones Diferentes de Financiamiento (C=A+B)				0	0	0	0	0	0	0

ESTE COLEGIO NO TIENE CONTRATADO OTRAS OBLIGACIONES DIFERENTES DE FINANCIAMIENTOS


 Ing. José Luis González Cugliar
 Director General


 Lic. Rocio Del Carmen del Razo Becerra
 Directora Administrativa

COLEGIO DE ESTUDIOS CIENTÍFICOS Y TECNOLÓGICOS DEL ESTADO DE TLAXCALA
Balance Presupuestario - LDF
Del 1 de enero al 31 de marzo de 2017
(PESOS)

Concepto (c)	Estimado/ Aprobado (d)	Devengado	Recaudado/ Pagado
A. Ingresos Totales (A = A1+A2+A3)	596,638,991	92,744,487	92,744,487
A1. Ingresos de Libre Disposición	593,911,976	90,017,472	90,017,472
A2. Transferencias Federales Etiquetadas	2,727,015	2,727,015	2,727,015
A3. Financiamiento Neto	0	0	0
B. Egresos Presupuestarios1 (B = B1+B2)	596,638,991	75,440,365	71,686,107
B1. Gasto No Etiquetado (sin incluir Amortización de la Deuda Pública)	593,911,976	75,440,365	71,686,107
B2. Gasto Etiquetado (sin incluir Amortización de la Deuda Pública)	2,727,015	0	0
C. Remanentes del Ejercicio Anterior (C = C1 + C2)		0	0
C1. Remanentes de Ingresos de Libre Disposición aplicados en el periodo			
C2. Remanentes de Transferencias Federales Etiquetadas aplicados en el periodo			
I. Balance Presupuestario (I = A-B + C)	0	17,304,122	21,058,380
II. Balance Presupuestario sin Financiamiento Neto (II = I - A3)	0	17,304,122	21,058,380
III. Balance Presupuestario sin Financiamiento Neto y sin Remanentes del Ejercicio Anterior (III = II - C)	0	17,304,122	21,058,380

Concepto	Aprobado	Devengado	Pagado
E. Intereses, Comisiones y Gastos de la Deuda (E = E1+E2)	0	0	0
E1. Intereses, Comisiones y Gastos de la Deuda con Gasto No Etiquetado			
E2. Intereses, Comisiones y Gastos de la Deuda con Gasto Etiquetado			
IV. Balance Primario (IV = III + E)	0	17,304,122	21,058,380

Concepto	Aprobado	Devengado	Pagado
F. Financiamiento (F = F1 + F2)	0	0	0
F1. Financiamiento con Fuente de Pago de Ingresos de Libre Disposición			
F2. Financiamiento con Fuente de Pago de Transferencias Federales Etiquetadas			
G. Amortización de la Deuda (G = G1 + G2)	0	0	0
G1. Amortización de la Deuda Pública con Gasto No Etiquetado			
G2. Amortización de la Deuda Pública con Gasto Etiquetado			
A3. Financiamiento Neto (A3 = F G)	0	0	0

Concepto	Aprobado	Devengado	Pagado
A1. Ingresos de Libre Disposición	593,911,976	92,744,487	92,744,487
A3.1. Financiamiento Neto con Fuente de Pago de Ingresos de Libre Disposición (A3.1 = F1 G1)	0	0	0
F1. Financiamiento con Fuente de Pago de Ingresos de Libre Disposición			
G1. Amortización de la Deuda Pública con Gasto No Etiquetado			
B1. Gasto No Etiquetado (sin incluir Amortización de la Deuda Pública)	593,911,976	75,440,364	71,686,107
C1. Remanentes de Ingresos de Libre Disposición aplicados en el periodo		0	0
V. Balance Presupuestario de Recursos Disponibles (V = A1 + A3.1 B1 + C1)	0	17,304,123	21,058,380
VI. Balance Presupuestario de Recursos Disponibles sin Financiamiento Neto (VI = V A3.1)	0	17,304,123	21,058,380

Concepto	Aprobado	Devengado	Pagado
A2. Transferencias Federales Etiquetadas	0	0	0
A3.2. Financiamiento Neto con Fuente de Pago de Transferencias Federales Etiquetadas (A3.2 = F2 G2)	0	0	0
F2. Financiamiento con Fuente de Pago de Transferencias Federales Etiquetadas			
G2. Amortización de la Deuda Pública con Gasto Etiquetado			
B2. Gasto Etiquetado (sin incluir Amortización de la Deuda Pública)	2,727,015	411,453	411,453
C2. Remanentes de Transferencias Federales Etiquetadas aplicados en el periodo		0	0
VII. Balance Presupuestario de Recursos Etiquetados (VII = A2 + A3.2 - B2 + C2)	-2,727,015	-411,453	-411,453
VIII. Balance Presupuestario de Recursos Etiquetados sin Financiamiento Neto (VIII = VII A3.2)	-2,727,015	-411,453	-411,453

Ing. José Luis González Cuellar
 Director General

Lic. Rosa Del Carmen del Razo Becerra
 Directora Administrativa

COLEGIO DE ESTUDIOS CIENTÍFICOS Y TECNOLÓGICOS DEL ESTADO DE TLAXCALA


Estado Analítico de Ingresos Detallado - LDF


Del 1 de enero al 31 de marzo de 2017

(PESOS)

Concepto (c)	Estimado (d)	Ampliaciones/ (Reducciones)	Modificado	Ingreso		Diferencia (e)
				Devengado	Recaudado	
Ingresos de Libre Disposición						
A. Impuestos						
B. Cuentas y Aportaciones de Seguridad Social						
C. Contribuciones de Mejoras						
D. Derechos						
E. Productos	14,500,000	0	14,500,000	0	0	14,500,000
F. Aprovechamientos				4,948	4,948	-4,948
G. Ingresos por Ventas de Bienes y Servicios				60	60	-60
H. Participaciones						
(H=h1+h2+h3+h4+h5+h6+h7+h8+h9+h10+h11)	289,705,988	0	289,705,988	25,501,815	25,501,815	264,204,173
h1) Fondo General de Participaciones	289,705,988	0	289,705,988	25,501,815	25,501,815	264,204,173
h2) Fondo de Fomento Municipal						
h3) Fondo de Fiscalización y Recaudación						
h4) Fondo de Compensación						
h5) Fondo de Extracción de Hidrocarburos						
h6) Impuesto Especial Sobre Producción y Servicios						
h7) 0.136% de la Recaudación Federal Participable						
h8) 3.17% Sobre Extracción de Petróleo						
h9) Gasolinas y Diesel						
h10) Fondo del Impuesto Sobre la Renta						
h11) Fondo de Estabilización de los Ingresos de las Entidades Federativas						
I. Incentivos Derivados de la Colaboración Fiscal						
(I=i1+i2+i3+i4+i5)	0	0	0	0	0	0
i1) Tenencia o Uso de Vehículos						
i2) Fondo de Compensación ISAN						
i3) Impuesto Sobre Automóviles Nuevos						
i4) Fondo de Compensación de Repuestos Intermedios						
i5) Otros Incentivos Económicos						
J. Transferencias						
K. Convenios	289,705,988	0	289,705,988	66,247,322	66,247,322	223,458,666
K1) Otros Convenios y Subsidios	289,705,988		289,705,988	66,247,322	66,247,322	223,458,666
L. Otros Ingresos de Libre Disposición (L=l1+l2)	0					
l1) Participaciones en Ingresos Locales						
l2) Otros Ingresos de Libre Disposición						
I. Total de Ingresos de Libre Disposición (I=A+B+C+D+E+F+G+H+I+J+K+L)	593,911,976	0	593,911,976	91,754,145	91,754,145	502,157,831
Ingresos Excedentes de Ingresos de Libre Disposición						
Transferencias Federales Etiquetadas						
A. Aportaciones (A=a1+a2+a3+a4+a5+a6+a7+a8)	0	2,727,015	2,727,015	990,342	990,342	1,736,673
a1) Fondo de Aportaciones para la Nómina Educativa y Gasto Operativo						
a2) Fondo de Aportaciones para los Servicios de Salud						
a3) Fondo de Aportaciones para la Infraestructura Social						
a4) Fondo de Aportaciones para el Fortalecimiento de los Municipios y de las Demarcaciones Territoriales del Distrito Federal						
a5) Fondo de Aportaciones Múltiples		2,727,015	2,727,015	990,342	990,342	1,736,673
a6) Fondo de Aportaciones para la Educación Tecnológica y de Adultos						
a7) Fondo de Aportaciones para la Seguridad Pública de los Estados y del Distrito Federal						
a8) Fondo de Aportaciones para el Fortalecimiento de las Entidades Federativas						
B. Convenios (B=b1+b2+b3+b4)	0					

b1) Convenios de Protección Social en Salud						
b2) Convenios de Descentralización						
b3) Convenios de Reasignación						
b4) Otros Convenios y Subsidios						
C. Fondos Distintos de Aportaciones (G=c1+c2)	0					
c1) Fondo para Entidades Federativas y Municipios Productores de Hidrocarburos						
c2) Fondo Minero						
D. Transferencias, Subsidios y Subvenciones, y Pensiones y Jubilaciones						
E. Otras Transferencias Federales Etiquetadas						
II. Total de Transferencias Federales Etiquetadas (II = A + B + C + D + E)	0	2,727,015	2,727,015	990,342	990,342	1,736,673
III. Ingresos Derivados de Financiamientos (III = A)	0					
A. Ingresos Derivados de Financiamientos	0					
IV. Total de Ingresos (IV = I + II + III)	593,911,876	2,727,015	596,638,891	92,744,487	92,744,487	601,894,604
Datos Informativos						
1. Ingresos Derivados de Financiamientos con Fuente de Pago de Ingresos de Libre Disposición						
2. Ingresos Derivados de Financiamientos con Fuente de Pago de Transferencias Federales Etiquetadas						
3. Ingresos Derivados de Financiamientos (3 = 1 + 2)	0					


 Ing. José Luis González Cuellar
 Director General


 Lic. Rocío Del Carme del Razo Becerra
 Directora Administrativa

II. Gasto Etiquetado (II=A+B+C+D+E+F+G+H+I)		0	2,727,015	2,727,015	411,453	0	2,315,562
A. Servicios Personales (A=a1+a2+a3+a4+a5+a6+a7)		0	0	0	0	0	0
a1) Remuneraciones al Personal de Carácter Permanente		0	0	0	0	0	0
a2) Remuneraciones al Personal de Carácter Transitorio		0	0	0	0	0	0
a3) Remuneraciones Adicionales y Especiales		0	0	0	0	0	0
a4) Seguridad Social		0	0	0	0	0	0
a5) Otras Prestaciones Sociales y Económicas		0	0	0	0	0	0
a6) Previsiones		0	0	0	0	0	0
a7) Pago de Estímulos a Servidores Públicos		0	0	0	0	0	0
B. Materiales y Suministros (B=b1+b2+b3+b4+b5+b6+b7+b8+b9)		0	0	0	0	0	0
b1) Materiales de Administración, Emisión de Documentos y Artículos Oficiales		0	0	0	0	0	0
b2) Alimentos y Utensilios		0	0	0	0	0	0
b3) Materias Primas y Materiales de Producción y Comercialización		0	0	0	0	0	0
b4) Materiales y Artículos de Construcción y de Reparación		0	0	0	0	0	0
b5) Productos Químicos, Farmacéuticos y de Laboratorio		0	0	0	0	0	0
b6) Combustibles, Lubricantes y Aditivos		0	0	0	0	0	0
b7) Vestuario, Blancos, Prendas de Protección y Artículos Deportivos		0	0	0	0	0	0
b8) Materiales y Suministros Para Seguridad		0	0	0	0	0	0
b9) Herramientas, Refacciones y Accesorios Menores		0	0	0	0	0	0
C. Servicios Generales (C=c1+c2+c3+c4+c5+c6+c7+c8+c9)		0	411,453	411,453	411,453	0	0
c1) Servicios Básicos		0	0	0	0	0	0
c2) Servicios de Arrendamiento		0	0	0	0	0	0
c3) Servicios Profesionales, Científicos, Técnicos y Otros Servicios		0	0	0	0	0	0
c4) Servicios Financieros, Bancarios y Comerciales		0	0	0	0	0	0
c5) Servicios de Instalación, Reparación, Mantenimiento y Conservación		0	411,453	411,453	411,453	0	0
c6) Servicios de Comunicación Social y Publicidad		0	0	0	0	0	0
c7) Servicios de Traslado y Viáticos		0	0	0	0	0	0
c8) Servicios Oficiales		0	0	0	0	0	0
c9) Otros Servicios Generales		0	0	0	0	0	0
D. Transferencias, Asignaciones, Subsidios y Otras Ayudas (D=d1+d2+d3+d4+d5+d6+d7+d8+d9)		0	0	0	0	0	0
d1) Transferencias Internas y Asignaciones al Sector Público		0	0	0	0	0	0
d2) Transferencias al Resto del Sector Público		0	0	0	0	0	0
d3) Subsidios y Subvenciones		0	0	0	0	0	0
d4) Ayudas Sociales		0	0	0	0	0	0
d5) Pensiones y Jubilaciones		0	0	0	0	0	0
d6) Transferencias a Fideicomisos, Mandatos y Otros Análogos		0	0	0	0	0	0
d7) Transferencias a la Seguridad Social		0	0	0	0	0	0
d8) Donativos		0	0	0	0	0	0
d9) Transferencias al Exterior		0	0	0	0	0	0
E. Bienes Muebles, Inmuebles e Intangibles (E=e1+e2+e3+e4+e5+e6+e7+e8+e9)		0	2,315,562	2,315,562	0	0	2,315,562
e1) Mobiliario y Equipo de Administración		0	0	0	0	0	0
e2) Mobiliario y Equipo Educativo y Recreativo		0	0	0	0	0	0
e3) Equipo e Instrumental Médico y de Laboratorio		0	0	0	0	0	0
e4) Vehículos y Equipo de Transporte		0	0	0	0	0	0
e5) Equipo de Defensa y Seguridad		0	0	0	0	0	0
e6) Maquinaria, Otros Equipos y Herramientas		0	2,315,562	2,315,562	0	0	2,315,562
e7) Activos Biológicos		0	0	0	0	0	0
e8) Bienes Inmuebles		0	0	0	0	0	0
e9) Activos Intangibles		0	0	0	0	0	0
F. Inversión Pública (F=f1+f2+f3)		0	0	0	0	0	0
f1) Obra Pública en Bienes de Dominio Público		0	0	0	0	0	0
f2) Obra Pública en Bienes Propios		0	0	0	0	0	0
f3) Proyectos Productivos y Acciones de Fomento		0	0	0	0	0	0
G. Inversiones Financieras y Otras Provisiones (G=g1+g2+g3+g4+g5+g6+g7)		0	0	0	0	0	0
g1) Inversiones Para el Fomento de Actividades Productivas		0	0	0	0	0	0
g2) Acciones y Participaciones de Capital		0	0	0	0	0	0
g3) Compra de Títulos y Valores		0	0	0	0	0	0
g4) Concesión de Préstamos		0	0	0	0	0	0
g5) Inversiones en Fideicomisos, Mandatos y Otros Análogos		0	0	0	0	0	0
Fideicomiso de Desastres Naturales (Informativo)		0	0	0	0	0	0
g6) Otras Inversiones Financieras		0	0	0	0	0	0
g7) Provisiones para Contingencias y Otras Erogaciones Especiales		0	0	0	0	0	0
H. Participaciones y Aportaciones (H=h1+h2+h3)		0	0	0	0	0	0
h1) Participaciones		0	0	0	0	0	0
h2) Aportaciones		0	0	0	0	0	0
h3) Convenios		0	0	0	0	0	0
I. Deuda Pública (I=i1+i2+i3+i4+i5+i6+i7)		0	0	0	0	0	0
i1) Amortización de la Deuda Pública		0	0	0	0	0	0
i2) Intereses de la Deuda Pública		0	0	0	0	0	0
i3) Comisiones de la Deuda Pública		0	0	0	0	0	0
i4) Gastos de la Deuda Pública		0	0	0	0	0	0
i5) Costo por Coberturas		0	0	0	0	0	0
i6) Apoyos Financieros		0	0	0	0	0	0
i7) Adeudos de Ejercicios Fiscales Anteriores (ADEFAS)		0	0	0	0	0	0
III. Total de Egresos (III = I + II)		593,911,976	2,727,015	596,638,991	75,440,365	71,686,107	521,198,625


Ing. José Luis González Cuellar
Director General

Lic. Rocío Del Carmen del Razo Becerra
Directora Administrativa

COLEGIO DE ESTUDIOS CIENTÍFICOS Y TECNOLÓGICOS DEL ESTADO DE TLAXCALA
Estado Analítico del Ejercicio del Presupuesto de Egresos Detallado - LDF
Clasificación Administrativa
Del 1 de enero al 31 de marzo de 2017
(PESOS)

Concepto (c)	Egresos					Subejercicio (e)
	Aprobado (d)	Ampliaciones/ Reducciones)	Modificado	Devengado	Pagado	
I. Gasto No Etiquetado (I=A+B+C+D+E+F+G+H)	593,911,976	0	593,911,976	74,998,912	71,686,108	518,913,064
A. Dependencia o Unidad Administrativa 1	593,911,976	0	593,911,976	74,998,912	71,686,108	518,913,064
B. Dependencia o Unidad Administrativa 2						
C. Dependencia o Unidad Administrativa 3						
D. Dependencia o Unidad Administrativa 4						
E. Dependencia o Unidad Administrativa 5						
F. Dependencia o Unidad Administrativa 6						
G. Dependencia o Unidad Administrativa 7						
H. Dependencia o Unidad Administrativa xx						
II. Gasto Etiquetado (II=A+B+C+D+E+F+G+H)	0	2,727,015	2,727,015	441,453	0	2,285,562
A. Dependencia o Unidad Administrativa 1	0	2,727,015	2,727,015	441,453	0	2,285,562
B. Dependencia o Unidad Administrativa 2						
C. Dependencia o Unidad Administrativa 3						
D. Dependencia o Unidad Administrativa 4						
E. Dependencia o Unidad Administrativa 5						
F. Dependencia o Unidad Administrativa 6						
G. Dependencia o Unidad Administrativa 7						
H. Dependencia o Unidad Administrativa xx						
III. Total de Egresos (III = I + II)	593,911,976	2,727,015	596,638,991	75,440,365	71,686,108	521,198,626



 Ing. José Luis González Cuellar
 Director General



 Lic. Rocío Del Carmen de Razo Becerra
 Directora Administrativa

COLEGIO DE ESTUDIOS CIENTÍFICOS Y TECNOLÓGICOS DEL ESTADO DE TLAXCALA
Estado Analítico del Ejercicio del Presupuesto de Egresos Detallado - LDF
Clasificación Funcional (Finalidad y Función)
Del 1 de enero al 31 de marzo de 2017
(PESOS)

Concepto (c)	Egresos					Subejercicio (e)
	Aprobado (d)	Ampliaciones/ (Reducciones)	Modificado	Devengado	Pagado	
I. Gasto No Etiquetado (I=A+B+C+D)	593,911,976	2,727,015	596,638,991	75,440,365	71,686,107	521,198,626
A. Gobierno (A=a1+a2+a3+a4+a5+a6+a7+a8)	0	0	0	0	0	0
a1) Legislación						
a2) Justicia						
a3) Coordinación de la Política de Gobierno						
a4) Relaciones Exteriores						
a5) Asuntos Financieros y Hacendarios						
a6) Seguridad Nacional						
a7) Asuntos de Orden Público y de Seguridad Interior						
a8) Otros Servicios Generales						
B. Desarrollo Social (B=b1+b2+b3+b4+b5+b6+b7)	593,911,976	2,727,015	596,638,991	75,440,365	71,686,107	521,198,626
b1) Protección Ambiental						
b2) Vivienda y Servicios a la Comunidad						
b3) Salud						
b4) Recreación, Cultura y Otras Manifestaciones Sociales						
b5) Educación	593,911,976	2,727,015	596,638,991	75,440,365	71,686,107	521,198,626
b6) Protección Social						
b7) Otros Asuntos Sociales						
C. Desarrollo Económico (C=c1+c2+c3+c4+c5+c6+c7+c8+c9)	0	0	0	0	0	0
c1) Asuntos Económicos, Comerciales y Laborales e General						
c2) Agropecuaria, Silvicultura, Pesca y Caza						
c3) Combustibles y Energía						
c4) Minería, Manufacturas y Construcción						
c5) Transporte						
c6) Comunicaciones						
c7) Turismo						
c8) Ciencia, Tecnología e Innovación						
c9) Otras Industrias y Otros Asuntos Económicos						
D. Otras No Clasificadas en Funciones Anteriores (D=d1+d2+d3+d4)	0	0	0	0	0	0
d1) Transacciones de la Deuda Pública / Costo Financiero de la Deuda						
d2) Transferencias, Participaciones y Aportaciones Entre Diferentes Niveles y Ordenes de Gobierno						
d3) Saneamiento del Sistema Financiero						
d4) Adeudos de Ejercicios Fiscales Anteriores						
II. Gasto Etiquetado (II=A+B+C+D)	0	0	0	0	0	0
A. Gobierno (A=a1+a2+a3+a4+a5+a6+a7+a8)	0	0	0	0	0	0
a1) Legislación						
a2) Justicia						
a3) Coordinación de la Política de Gobierno						
a4) Relaciones Exteriores						
a5) Asuntos Financieros y Hacendarios						
a6) Seguridad Nacional						
a7) Asuntos de Orden Público y de Seguridad Interior						
a8) Otros Servicios Generales						
B. Desarrollo Social (B=b1+b2+b3+b4+b5+b6+b7)	0	0	0	0	0	0
b1) Protección Ambiental						
b2) Vivienda y Servicios a la Comunidad						


b3) Salud						
b4) Recreación, Cultura y Otras Manifestaciones Sociales						
b5) Educación						
b6) Protección Social						
b7) Otros Asuntos Sociales						
C. Desarrollo Económico (C=c1+c2+c3+c4+c5+c6+c7+c8+c9)	0	0	0	0	0	0
c1) Asuntos Económicos, Comerciales y Laborales e General						
c2) Agropecuaria, Silvicultura, Pesca y Caza						
c3) Combustibles y Energía						
c4) Minería, Manufacturas y Construcción						
c5) Transporte						
c6) Comunicaciones						
c7) Turismo						
c8) Ciencia, Tecnología e Innovación						
c9) Otras Industrias y Otros Asuntos Económicos						
D. Otras No Clasificadas en Funciones Anteriores (D=d1+d2+d3+d4)	0	0	0	0	0	0
d1) Transacciones de la Deuda Pública / Costo Financiero de la Deuda						
d2) Transferencias, Participaciones y Aportaciones Entre Diferentes Niveles y Ordenes de Gobierno						
d3) Saneamiento del Sistema Financiero						
d4) Adeudos de Ejercicios Fiscales Anteriores						
III. Total de Egresos (III = I + II)	593,911,976	2,727,015	596,638,991	75,440,365	71,686,107	521,198,625


 Ing. José Luis González Cuellar
 Director General


 Lic. Rocío Del Carmen del Razo Becerra
 Directora Administrativa

COLEGIO DE ESTUDIOS CIENTÍFICOS Y TECNOLÓGICOS DEL ESTADO DE TLAXCALA
Estado Analítico del Ejercicio del Presupuesto de Egresos Detallado - LDF
Clasificación de Servicios Personales por Categoría
Del 1 de enero al 31 de marzo de 2017
(PESOS)

Concepto (c)	Egresos					Subejercicio (e)
	Aprobado (d)	Ampliaciones/ (Reducciones)	Modificado	Devengado	Pagado	
I. Gasto No Etiquetado (I=A+B+C+D+E+F)	546,164,166	-	546,164,166	69,552,522	66,691,987	476,611,644
A. Personal Administrativo y de Servicio Público						
B. Magisterio	546,164,166	-	546,164,166	69,552,522	66,691,987	476,611,644
C. Servicios de Salud (C=c1+c2)						
c1) Personal Administrativo						
c2) Personal Médico, Paramédico y afin						
D. Seguridad Pública						
E. Gastos asociados a la implementación de nuevas leyes federales o reformas a las mismas (E = e1 + e2)						
e1) Nombre del Programa o Ley 1						
e2) Nombre del Programa o Ley 2						
F. Sentencias laborales definitivas						
II. Gasto Etiquetado (II=A+B+C+D+E+F)						
A. Personal Administrativo y de Servicio Público						
B. Magisterio						
C. Servicios de Salud (C=c1+c2)						
c1) Personal Administrativo						
c2) Personal Médico, Paramédico y afin						
D. Seguridad Pública						
E. Gastos asociados a la implementación de nuevas leyes federales o reformas a las mismas (E = e1 + e2)						
e1) Nombre del Programa o Ley 1						
e2) Nombre del Programa o Ley 2						
F. Sentencias laborales definitivas						
III. Total del Gasto en Servicios Personales (III = I + II)	546,164,166	-	546,164,166	69,552,521	66,691,986	476,611,644


 Ing. José Luis González Cuéllar
 Director General


 Lic. Rocío Del Carmen del Razo Becerra
 Directora Administrativa