



CUENTA PÚBLICA ARMONIZADA DEL 01 DE ENERO AL 31 DE MARZO 2019



Introducción

Cuenta Pública | 2019
Entidad federativa de Tlaxcala

INTRODUCCION

El Colegio de Estudios Científicos y Tecnológicos del Estado de Tlaxcala, es un Organismo Público Descentralizado del Gobierno del Estado con personalidad jurídica y patrimonio propios, según lo determina el Convenio de Coordinación para la Creación, Operación y Apoyo Financiero de este Colegio y el Convenio Marco de fecha 21 de mayo de 2009, ambos celebrados entre el Gobierno Federal y el Gobierno del Estado, así como la Ley que crea el Colegio de Estudios Científicos y Tecnológicos del Estado de Tlaxcala, publicada en el Periódico Oficial del Gobierno del Estado el día 30 de septiembre de 1992 y que tiene por objeto, en la esfera de competencia estatal, impartir, impulsar, coordinar y normar la educación media superior tecnológica en sus opciones bivalente y terminal, orientando sus programas hacia la capacitación de los alumnos para impulsar el desarrollo productivo y tecnológico.

MISIÓN:

Impartir educación media superior en su modalidad de bachillerato tecnológico y general con calidad, pertinencia, equidad y valores, basada en un modelo por competencias; en constante vinculación con los sectores, que permite a nuestros egresados continuar con sus estudios de nivel superior, incorporarse a la actividad productiva e impulsar el emprendimiento que contribuya al desarrollo de la sociedad

VISIÓN:

Ser la institución de educación media superior que se reconozca por la competitividad de sus egresados formados con valores, responsabilidad social, con enfoque internacional, espíritu emprendedor y conciencia de la equidad e igualdad de género; cumpliendo estándares de calidad, desarrollando investigación e innovación tecnológica sustentable que contribuya al desarrollo de la región.

El Colegio de Estudios Científicos y Tecnológicos del Estado de Tlaxcala ha tenido un crecimiento acelerado incrementando de 19 planteles en el año 2011, a 22 en el 2012, con la apertura de 8 planteles en el ejercicio 2014, y con la autorización de 2 planteles más en el mes de junio suman ya 32 en su totalidad. Adicionalmente, se cuenta con 26 centros de EMSAD que se adhirieron a este subsistema a partir del ejercicio 2011. Actualmente se atiende una matrícula escolar de 12,713 alumnos en CECyTE y 3,314 en centros de EMSAD.

El Colegio ha cumplido cabalmente con los compromisos del gobierno en materia educativa, se ha reducido el índice de deserción escolar respecto a la media nacional, se ha ampliado la cobertura pasando de 5,989 estudiantes en el año 2011 12,257 al inicio del ciclo escolar 2017-2018, contribuyendo al logro de la meta planteada por el Presidente de la República Enrique Peña Nieto, de llegar en el año 2018 al de 80% de cobertura de jóvenes en edad de estudiar Media Superior. Nuestro Subsistema, se ha posicionado a nivel Nacional, siendo Tlaxcala el Estado con el mayor número de planteles CECyTE en ingresar al Sistema Nacional de Bachillerato con un total de 11 de Bachillerato Tecnológico y 5 del programa EMSAD. Asimismo, en los últimos dos años, se ha buscado la vinculación directa con el Consejo Nacional de Ciencia y

Tecnología, siendo CECyTE la única institución de Nivel Medio Superior con Registro Nacional de Instituciones y Empresas Científicas y Tecnológicas (RENIECYT), con dos proyectos ejecutados y uno más en proceso referente al Congreso Estatal de Ciencia y Tecnología. Aunado a lo anterior, como es de su conocimiento, este Subsistema ha destacado en proyectos de investigación y prototipos tecnológicos a nivel estatal, nacional e internacional.

Los avances en materia educativa, han sido respaldados con un eficiente manejo de los recursos financieros, lo cual podrá ser evaluado a través de la emisión de la cuenta pública, lo cual fortalece la cultura de rendición de cuentas y la práctica de transparencia en la gestión pública. Por lo anterior, se presenta la Cuenta Pública del Colegio correspondiente al ejercicio 2015, la cual fue preparada en su estructura y contenido, en estricto apego a Ley de Contabilidad Gubernamental y a los Acuerdos emitidos por el Consejo Nacional de Armonización Contable (CONAC) y de acuerdo a lo siguiente:

I. INTRODUCCION

II. INFORMACIÓN CONTABLE

1. Estado de actividades
2. Estado de situación financiera
3. Estado de cambios en la situación financiera
4. Estado analítico del activo
5. Estado analítico de la deuda y otros pasivos
6. Estado de variación en la hacienda pública
7. Estado de flujos de efectivo
 - ✓ Informe de pasivos contingentes
 - ✓ Notas a los estados financieros
 - a) Notas de desglose
 - b) Notas de Memoria (cuentas de orden)
 - c) Notas de Gestión Administrativa

III. INFORMACION PRESUPUESTARIA

1. Estado analítico de ingresos (por rubro y por fuente de financiamiento)
2. Estado analítico del ejercicio del presupuesto de Egresos Clasificación Administrativa
3. Estado analítico del ejercicio del presupuesto de Egresos por objeto del Gasto (capítulo y concepto)
4. Estado analítico del ejercicio del presupuesto de Egresos Clasificación Económica (por Tipo de Gasto)
5. Estado analítico del ejercicio del presupuesto de Egresos clasificación Funcional (Finalidad y Función)
6. Endeudamiento neto
7. Intereses de la deuda
8. Indicadores de postura fiscal

IV. INFORMACIÓN PROGRAMÁTICA

1. Gasto por Categoría Programática
2. Programas y Proyectos de Inversión
3. Indicadores de Resultados

V. ANEXOS

1. Relación de Bienes Muebles que Componen el Patrimonio
2. Relación de Bienes Inmuebles que Componen el Patrimonio
3. Relación de Cuentas Bancarias Productivas Especificas
4. Relación de Esquemas Bursátiles y de Coberturas Financieras



Información Contable

Cuenta Pública | 2019
Entidad federativa de Tlaxcala

SECTOR PARAESTATAL

Cuenta Pública 2019
Estado de Situación Financiera
al 31 de Marzo de 2019 y del 1 de Enero de 2018 al 31 de diciembre de 2018
(Pesos)

Ente Público: COLEGIO DE ESTUDIOS CIENTIFICOS Y TECNOLOGICOS DEL ESTADO DE TLAXCALA

ACTIVO			PASIVO		
CONCEPTO	Año		CONCEPTO	Año	
	2019	2018		2019	2018
Activo Circulante			Pasivo Circulante		
Efectivo y Equivalentes	4,322,245	25,915,655	Cuentas por Pagar a Corto Plazo	92,935,380	74,918,985
Derechos a Recibir Efectivo o Equivalentes	1,940,797	-46,288	Documentos por Pagar a Corto Plazo	0	0
Derechos a Recibir Bienes o Servicios	0	0	Porción a Corto Plazo de la Deuda Pública a Largo Plazo	0	0
Inventarios	0	0	Titulos y Valores a Corto Plazo	0	0
Almacenes	0	0	Pasivos Diferidos a Corto Plazo	0	0
Estimación por Pérdida o Deterioro de Activos	0	0	Fondos y Bienes de Terceros en Garantía y/o Administración a Corto Plazo	0	0
Otros Activos Circulantes	0	0	Provisiones a Corto Plazo	0	0
Total de Activos Circulantes	6,263,042	25,869,367	Total de Pasivos Circulantes	92,935,380	74,918,985
Activo No Circulante			Pasivo No Circulante		
Inversiones Financieras a Largo Plazo	0	0	Cuentas por Pagar a Largo Plazo	0	0
Derechos a Recibir Efectivo o Equivalentes a	0	0	Documentos por Pagar a Largo Plazo	0	0
Bienes Inmuebles, Infraestructura y	142,606,832	142,606,832	Deuda Pública a Largo Plazo	0	0
Construcciones en Proceso			Pasivos Diferidos a Largo Plazo	0	0
Bienes Muebles	63,860,183	63,860,183	Fondos y Bienes de Terceros en Garantía y/o en Administración a	0	0
Activos Intangibles	0	0	Provisiones a Largo Plazo	0	0
Depreciación, Deterioro y Amortización	0	0	Total de Pasivos No Circulantes	0	0
Acumulada de Bienes	0	0	Total del Pasivo	92,935,380	74,918,985
Activos Diferidos	0	0	HACIENDA PÚBLICA/ PATRIMONIO		
Estimación por Pérdida o Deterioro de Activos no	0	0	Hacienda Pública/ Patrimonio Contribuido	161,875,310	161,875,310
Circulantes	0	0	Aportaciones	133,076,335	133,076,335
Otros Activos no Circulantes	0	0	Donaciones de Capital	18,798,975	18,798,975
Total de Activos No Circulantes	206,467,016	206,467,016	Actualización de la Hacienda Pública/ Patrimonio	0	0
Total del Activo	212,730,057	232,336,382	Hacienda Pública/ Patrimonio Generado	-32,080,633	6,542,087
			Resultados del Ejercicio (Ahorro/ Desahorro)	-37,628,229	-16,717,468
			Resultados de Ejercicios Anteriores	-44,848,127	-28,136,168
			Revalúos	50,395,723	50,395,723
			Reservas	0	0
			Rectificaciones de Resultados de Ejercicios Anteriores	0	0
			Exceso o Insuficiencia en la Actualización de la	0	0
			Hacienda Pública/ Patrimonio		
			Resultado por Posición Monetaria	0	0
			Resultado por Tenencia de Activos no Monetarios	0	0
			Total Hacienda Pública/ Patrimonio	119,794,677	167,417,397
			Total del Pasivo y Hacienda Pública/ Patrimonio	212,730,067	232,336,382

Bajo protesta de decir verdad declaramos que los Estados Financieros y sus Notas son razonablemente correctos y responsabilidad del emisor

Lic. Rocío del Carmen del Razo Becerra
Directora Administrativa

Lic. Rocío del Carmen del Razo Becerra
Directora Administrativa

CUENTA PÚBLICA | 2019
ENTIDAD FEDERATIVA DE TLAXCALA

Cuenta Pública 2018
Estado de Actividades
01 de Enero al 31 de Marzo de 2019 y del 1 de Enero de 2018 al 31 de diciembre de 2018
(Pesos)

Ente Público: COLEGIO DE ESTUDIOS CIENTIFICOS Y TECNOLOGICOS DEL ESTADO DE TLAXCALA

Concepto	2019	2018	Concepto	2019	2018
INGRESOS Y OTROS			GASTOS Y OTRAS PÉRDIDAS		
Ingresos de la Gestión	0	0	Gastos de Funcionamiento	83,383,287	452,375,288
Impuestos	0	0	Servicios Personales	77,449,451	415,474,417
Cuotas y Aportaciones de	0	0	Materiales y Suministros	251,308	7,678,209
Contribuciones de Mejoras	0	0	Servicios Generales	5,682,528	29,222,662
Derechos	0	0			
Productos de Tipo Corriente	0	0	Transferencia, Asignaciones,	0	0
Aprovechamientos de Tipo	0	0	Transferencias Internas y	0	0
Ingresos por Venta de Bienes y	0	0	Transferencias al Resto del Sector	0	0
Ingresos no Comprendidos en las	0	0	Subsidios y Subvenciones	0	0
			Ayudas Sociales	0	0
Participaciones, Aportaciones,	45,752,751	435,598,117	Pensiones y Jubilaciones	0	0
Participaciones y Aportaciones	45,752,751	435,598,117	Transferencias a Fideicomisos,	0	0
Transferencia, Asignaciones,	0	0	Transferencias a la Seguridad	0	0
			Donativos	0	0
Otros Ingresos y Beneficios	2,307	59,700	Transferencias al Exterior	0	0
Ingresos Financieros	2,303	38,675			
Incremento por Variación de	0	0	Participaciones y Aportaciones	0	0
Disminución del Exceso de	0	0	Participaciones	0	0
Disminución del Exceso de	0	0	Aportaciones	0	0
Otros Ingresos y Beneficios Varios	4	21,025	Convenios	0	0
Total de Ingresos y Otros	45,755,058	435,657,817	Intereses, Comisiones y Otros	0	0
Beneficios			Gastos de la Deuda Pública		
			Intereses de la Deuda Pública	0	0
			Comisiones de la Deuda Pública	0	0
			Gastos de la Deuda Pública	0	0
			Costo por Coberturas	0	0
			Apoyos Financieros	0	0
			Otros Gastos y Pérdidas	0	0
			Estimaciones, Depreciaciones,	0	0
			Provisiones	0	0
			Disminución de Inventarios	0	0
			Aumento por Insuficiencia de	0	0
			Aumento por Insuficiencia de	0	0
			Otros Gastos	0	0
			Inversión Pública	0	0
			Inversión Pública no Capitalizable	0	0
			Total de Gastos y Otras	83,383,287	452,375,288
			Resultados del Ejercicio	-37,628,229	-16,717,471

Bajo protesta de decir verdad declaramos que los Estados Financieros y sus Notas son razonablemente correctos y responsabilidad del emisor


c. Rocío del Carmen del Razo Becer
Directora Administrativa


c. Rocío del Carmen del Razo Becer
Directora Administrativa

SECTOR PARAESTATAL

Cuenta Pública 2019
 Estado de Cambios en la Situación Financiera
 Al 31 de Marzo de 2019 y del 1 de enero al 31 de diciembre 2018
 (Pesos)

Ente Público:

COLEGIO DE ESTUDIOS CIENTIFICOS Y TECNOLOGICOS DEL ESTADO DE TLAXCALA

Concepto	Origen	Aplicación	Concepto	Origen	Aplicación
ACTIVO	21,593,410	1,987,085	PASIVO	18,016,395	0
Activo Circulante	21,593,410	1,987,085	Pasivo Circulante	18,016,395	0
Efectivo y Equivalentes	21,593,410	0	Cuentas por Pagar a Corto Plazo	18,016,395	0
Derechos a Recibir Efectivo o Equivalentes	0	1,987,085	Documentos por Pagar a Corto Plazo	0	0
Derechos a Recibir Bienes o Servicios	0	0	Porción a Corto Plazo de la Deuda Pública a Largo Plazo	0	0
Inventarios	0	0	Títulos y Valores a Corto Plazo	0	0
Almacenes	0	0	Pasivos Diferidos a Corto Plazo	0	0
Estimación por Pérdida o Deterioro de Activos Circulantes	0	0	Fondos y Bienes de Terceros en Garantía y/o Administración a Corto Plazo	0	0
Otros Activos Circulantes	0	0	Provisiones a Corto Plazo	0	0
Activo No Circulante	0	0	Otros Pasivos a Corto Plazo	0	0
Inversiones Financieras a Largo Plazo	0	0	Pasivo No Circulante	0	0
Derechos a Recibir Efectivo o Equivalentes a Largo Plazo	0	0	Cuentas por Pagar a Largo Plazo	0	0
Bienes Inmuebles, Infraestructura y Construcciones en Bienes Muebles	0	0	Documentos por Pagar a Largo Plazo	0	0
Activos Intangibles	0	0	Deuda Pública a Largo Plazo	0	0
Depreciación, Deterioro y Amortización Acumulada de Bienes	0	0	Pasivos Diferidos a Largo Plazo	0	0
Activos Diferidos	0	0	Fondos y Bienes de Terceros en Garantía y/o en Administración a Largo Plazo	0	0
Estimación por Pérdida o Deterioro de Activos no Circulantes	0	0	Provisiones a Largo Plazo	0	0
Otros Activos no Circulantes	0	0	HACIENDA PÚBLICA/ PATRIMONIO	0	37,622,720
			Hacienda Pública/Patrimonio Contribuido	0	0
			Aportaciones	0	0
			Donaciones de Capital	0	0
			Actualización de la Hacienda Pública / Patrimonio	0	0
			Hacienda Pública/Patrimonio Generado	0	37,622,720
			Resultados del Ejercicio (Ahorro / Desahorro)	0	0
			Resultados de Ejercicios Anteriores	0	20,910,761
			Revalúos	0	16,711,959
			Reservas	0	0
			Rectificaciones de Resultados de Ejercicios Anteriores	0	0
			Exceso o Insuficiencia en la Actualización de la Hacienda Pública/Patrimonio	0	0
			Resultado por Posición Monetaria	0	0
			Resultado por Tenencia de Activos no Monetarios	0	0

Bajo protesta de decir verdad declaramos que los Estados Financieros y sus Notas son razonablemente correctos y responsabilidad del emisor

Lic. Rocío del Carmen del Razo Becerra
 Directora Administrativa

Lic. Rocío del Carmen del Razo Becerra
 Directora Administrativa

CUENTA PÚBLICA | 2019
ENTIDAD FEDERATIVA DE TLAXCALA

Cuenta Pública 2019
Estado Analítico del Activo
01 de Enero al 31 de Marzo de 2019
(Pesos)

Ente Público: _____ COLEGIO DE ESTUDIOS CIENTÍFICOS Y TECNOLÓGICOS DEL ESTADO DE TLAXCALA

Concepto	Saldo Inicial 1	Cargos del Periodo 2	Abonos del Periodo 3	Saldo Final 4=(1+2-3)	Variación del Periodo (4-1)
ACTIVO	232,336,383	274,746,539	294,352,865	212,730,057	-19,606,326
Activo Circulante	25,869,368	274,746,539	294,352,865	6,263,042	-19,606,326
Efectivo y Equivalentes	25,915,656	225,699,582	247,292,993	4,322,245	-21,593,411
Derechos a Recibir Efectivo o Equivalentes	-46,288	49,046,957	47,059,872	1,940,797	1,987,085
Derechos a Recibir Bienes o Servicios	0	0	0	0	0
Inventarios	0	0	0	0	0
Almacenes	0	0	0	0	0
Estimación por Pérdida o Deterioro de Activos Circulantes	0	0	0	0	0
Otros Activos Circulantes	0	0	0	0	0
Activo No Circulante	206,467,015	0	0	206,467,015	0
Inversiones Financieras a Largo Plazo	0	0	0	0	0
Derechos a Recibir Efectivo o Equivalentes a Largo Plazo	0	0	0	0	0
Bienes Inmuebles, Infraestructura y Construcciones en Proceso	142,606,832	0	0	142,606,832	0
Bienes Muebles	63,860,183	0	0	63,860,183	0
Activos Intangibles	0	0	0	0	0
Depreciación, Deterioro y Amortización Acumulada de Bienes	0	0	0	0	0
Activos Diferidos	0	0	0	0	0
Estimación por Pérdida o Deterioro de Activos no Circulantes	0	0	0	0	0
Otros Activos no Circulantes	0	0	0	0	0

Bajo protesta de decir verdad declaramos que los Estados Financieros y sus Notas son razonablemente correctos y responsabilidad del emisor

Lic. Rocío del Carmen del Razo Becerra
Directora Administrativa

Lic. Rocío del Carmen del Razo Becerra
Directora Administrativa

SECTOR PARAESTATAL

Cuenta Pública 2019
 Estado Analítico de la Deuda y Otros Pasivos
 01 de Enero al 31 de Marzo de 2019
 (Pesos)

Ente Público:

COLEGIO DE ESTUDIOS CIENTÍFICOS Y TECNOLÓGICOS DEL ESTADO DE TLAXCALA

Denominación de las Deudas	Moneda de Contratación	Institución o País Acreedor	Saldo Inicial del Periodo	Saldo Final del Periodo
DEUDA PÚBLICA				
Corto Plazo				
Deuda Interna			0	0
Instituciones de Crédito			0	0
Títulos y Valores			0	0
Arrendamientos Financieros			0	0
Deuda Externa			0	0
Organismos Financieros Internacionales			0	0
Deuda Bilateral			0	0
Títulos y Valores			0	0
Arrendamientos Financieros			0	0
Subtotal a Corto Plazo			0	0
Largo Plazo				
Deuda Interna			0	0
Instituciones de Crédito			0	0
Títulos y Valores			0	0
Arrendamientos Financieros			0	0
Deuda Externa			0	0
Organismos Financieros Internacionales			0	0
Deuda Bilateral			0	0
Títulos y Valores			0	0
Arrendamientos Financieros			0	0
Subtotal a Largo Plazo			0	0
Otros Pasivos			74,918,985	92,935,380
Total Deuda y Otros Pasivos			74,918,985	92,935,380

Bajo protesta de decir verdad declaramos que los Estados Financieros y sus Notas son razonablemente correctos y responsabilidad del emisor

ic. Rocio del Carmen del Razo Becerra
 Directora Administrativa

Lic. Rocio del Carmen del Razo Becerra
 Directora Administrativa

CUENTA PÚBLICA | 2019
ENTIDAD FEDERATIVA DE TLAXCALA

Cuenta Pública 2019 Estado de Variación en la Hacienda Pública 01 de Enero al 31 de Marzo de 2019					
Concepto	Hacienda Pública / Patrimonio Contribuido	Hacienda Pública / Patrimonio Generado de Ejercicios Anteriores	Hacienda Pública / Patrimonio Generado del Ejercicio	Exceso o Insuficiencia en la Actualización de la Hacienda Pública / Patrimonio	Total
Hacienda Pública / Patrimonio Contribuido Neto de 2018	161,875,310				161,875,310
Aportaciones	133,076,335				133,076,335
Donaciones de Capital	18,798,975				18,798,975
Actualización de la Hacienda Pública / Patrimonio					0
Hacienda Pública / Patrimonio Generado Neto de 2018		22,269,565	-16,717,468		5,542,087
Resultados del Ejercicio (Ahorro/ Desahorro)			-16,717,468		-16,717,468
Resultados de Ejercicios Anteriores		-28,136,168			-28,136,168
Revalúos		50,395,723			50,395,723
Reservas					
Rectificaciones de Resultados de Ejercicios Anteriores					
Exceso o Insuficiencia en la Actualización de la Hacienda Pública / Patrimonio Neto de 2018					
Resultado por Posición Monetaria					
Resultado por Tenencia de Activos no Monetarios					
Hacienda Pública / Patrimonio Neto Final de 2018	161,875,310	22,269,565	-16,717,468		167,417,397
Cambios en la Hacienda Pública / Patrimonio Contribuido Neto de 2019					
Aportaciones					
Donaciones de Capital					
Actualización de la Hacienda Pública / Patrimonio					
Variaciones de la Hacienda Pública / Patrimonio Generado Neto de 2019					
Resultados del Ejercicio (Ahorro/ Desahorro)			-20,910,761		-20,910,761
Resultados de Ejercicios Anteriores		-16,711,959	16,717,468		5,509
Revalúos					
Reservas					
Rectificaciones de Resultados de Ejercicios Anteriores					
Cambios en el Exceso o Insuficiencia en la Actualización de la Hacienda Pública / Patrimonio Neto de 2019					
Resultado por Posición Monetaria					
Resultado por Tenencia de Activos no Monetarios					
Hacienda Pública / Patrimonio Neto Final de 2019	161,875,310	5,547,596	-37,628,229	0	119,794,677

Bajo protesta de decir verdad declaramos que los Estados Financieros y sus Notas son razonablemente correctos y responsabilidad del emisor

LIC. ROCIO DEL CARMEN DEL RAZO BECERRA
Directora Administrativa

LIC. ROCIO DEL CARMEN DEL RAZO BECERRA
DIRECTORA ADMINISTRATIVA

SECTOR PARAESTATAL

Cuenta Pública 2019
Estado de Flujos de Efectivo
01 de Enero al 31 de Marzo de 2019 y del 1 de Enero de 2018 al 31 de diciembre de 2018
(Pesos)

Ente Público:

COLEGIO DE ESTUDIOS CIENTIFICOS Y TECNOLOGICOS DEL ESTADO DE TLAXCALA

Concepto	2019	2018	Concepto	2019	2018
Flujos de Efectivo de las Actividades de Operación			Flujos de Efectivo de las Actividades de Inversión		
Origen	45,756,058	435,657,817	Origen	0	50,663,334
Impuestos	0	0	Bienes Inmuebles, Infraestructura y Construcciones en Proceso	0	0
Cuotas y Aportaciones de Seguridad Social	0	0	Bienes Muebles	0	47,715,883
Contribuciones de mejoras	0	0	Otros Origenes de Inversión	0	2,947,451
Derechos	0	0	Aplicación	0	105,255,042
Productos de Tipo Corriente	0	0	Bienes Inmuebles, Infraestructura y Construcciones en Proceso	0	0
Aprovechamientos de Tipo Corriente	0	0	Bienes Muebles	0	0
Ingresos por Venta de Bienes y Servicios	0	0	Otras Aplicaciones de Inversión	0	105,255,042
Ingresos no Comprendidos en las Fracciones de la Ley de Ingresos Causados en Ejercicios Fiscales Anteriores Pendientes de Liquidación o Pago	0	0	Flujos Netos de Efectivo por Actividades de Inversión	0	-54,591,708
Participaciones y Aportaciones	45,752,751	435,598,117			
Transferencias, Asignaciones y Subsidios y Otras ayudas	0	0			
Otros Origenes de Operación	2,307	59,700			
Aplicación	83,383,287	462,375,285	Flujo de Efectivo de las Actividades de Financiamiento		
Servicios Personales	77,449,451	415,474,417	Origen	55,644,624	110,336,289
Materiales y Suministros	251,308	7,678,207	Endeudamiento Neto	0	0
Servicios Generales	5,682,528	29,222,661	Interno	0	0
Transferencias Internas y Asignaciones al Sector Público	0	0	Externo	0	0
Transferencias al resto del Sector Público	0	0	Otros Origenes de Financiamiento	55,644,624	110,336,289
Subsidios y Subvenciones	0	0	Aplicación	39,609,805	32,743,584
Ayudas Sociales	0	0	Servicios de la Deuda	0	0
Pensiones y Jubilaciones	0	0	Interno	0	0
Transferencias a Fideicomisos, Mandatos y Contratos Análogos	0	0	Externo	0	0
Transferencias a la Seguridad Social	0	0	Otras Aplicaciones de Financiamiento	39,609,805	32,743,584
Donativos	0	0	Flujos netos de Efectivo por Actividades de Financiamiento	16,034,819	77,592,705
Transferencias al Exterior	0	0			
Participaciones	0	0			
Aportaciones	0	0			
Convenios	0	0			
Otros Aplicaciones de Operación	0	0			
	0	0			
Flujos Netos de Efectivo por Actividades de Operación	-37,628,229	-16,717,468	Incremento/Disminución Neta en el Efectivo y Equivalentes al Efectivo	-21,593,410	6,283,529
			Efectivo y Equivalentes al Efectivo al inicio del Ejercicio	25,915,655	19,632,126
			Efectivo y Equivalentes al Efectivo al final del Ejercicio	4,322,245	25,915,655

Bajo protesta de decir verdad declaramos que los Estados Financieros y sus Notas son razonablemente correctos y responsabilidad del emisor

Lic. Rocío del Carmen del Razo Becerra
Directora Administrativa

Lic. Rocío del Carmen del Razo Becerra
Directora Administrativa

Informe de Pasivos Contingentes

Al cierre del tercer trimestre del ejercicio 2019 el Colegio de Estudios Científicos y Tecnológicos del Estado de Tlaxcala, presenta los siguientes Pasivos Contingentes:

No. CONTROL	EXPEDIENTE	NOMBRE DEL ACTOR	STATUS	RIESGOS	ESTRATEGIA JURIDICA	MONTO APROXIMADO	RESULTADO QUE SE ESPERA
1	C.D.T. 595/201 1-1	AGUSTIN ONOFRE VELAZQUEZ	PENDIENTE PARA LAUDO	ALTO (CONDENATORIO)	<ul style="list-style-type: none"> EXCEPCIÓN DE PRESCRIPCIÓN DE LA ACCIÓN Y DERECHO BUSQUEDA DE CONCILIACIÓN DEL ASUNTO MEDIANTE PLÁTICAS CON EL ACTOR. AGOTAR LA VÍA DEL AMPARO DIRECTO EN CASO DE SER NECESARIO. 	\$472,417.54.	ESTAMOS EN ESPERA DE UNA APROBACION POR LA CONSEJERIA JURÍDICA DEL ESTADO, PAR QUE A SU VEZ LA SECRETARIA DE FINANZAS DEL ESTADO, NOS ENVIÉ LOS RECURSOS PARA PROCEDER A LIBERAR EL CHEQUE Y ASI PACTAR FECHA DE PAGO, EN VIRTUD DE QUE SE CONVINO CON EL ACTOR LA CANTIDAD DE \$155,346.13, PARA CONCLUIR EL PRESENTE ASUNTO.
2	C.D.T. 505/201 2-1	HUGO ENRIQUE SANCHEZ ROGELIO Y OTROS	PENDIENTE PARA LAUDO	ALTO (CONDENATORIO)	<ul style="list-style-type: none"> EXCEPCIÓN DE PRESCRIPCIÓN DE LA ACCIÓN Y DERECHO BUSQUEDA DE CONCILIACIÓN DEL ASUNTO MEDIANTE PLÁTICAS CON EL ACTOR. AGOTAR LA VÍA DEL AMPARO DIRECTO EN CASO DE SER NECESARIO. 	\$ 1,355,980.60.	DERIVADO DE LA CONDENA QUE PUEDE SER IMPUESTA, SE BUSCARÁ CONVENIR EL ASUNTO PARA REDUCIR EL GASTO PARA EL COLEGIO.
3	C.D.T. 165/201 4-1	VICENTE MORALES PEREZ	DESAHOGO DE PRUEBAS	ALTO (CONDENATORIO)	<ul style="list-style-type: none"> EXCEPCIÓN DE PRESCRIPCIÓN DE LA ACCIÓN Y DERECHO COMBATIR LAS IRREGULARIDADES DEL PROCEDIMIENTO ORDINARIO. BUSQUEDA DE CONCILIACIÓN DEL ASUNTO MEDIANTE PLATICAS CON EL ACTOR, PARA CELEBRAR UN CONVENIO QUE 	\$497,458.70	DERIVADO DE LA CONDENA QUE PUEDE SER IMPUESTA, SE BUSCARÁ CONVENIR EL ASUNTO PARA REDUCIR EL GASTO PARA EL COLEGIO.

SECTOR PARAESTATAL

					<p>REPERCUTA EN UN GASTO INFERIOR AL QUE PUEDA IMPLICAR UNA CONDENA PARA LA INSTITUCIÓN.</p> <ul style="list-style-type: none"> • AGOTAR LA VÍA DE AMPARO DIRECTO EN CASO DE SER NECESARIO. 		
4	C.D.T. 911/201 4-1	RACHEL JUAREZ ZEMPOALTECA	PENDIENTE PARA LAUDO	ALTO (CONDENA TORIO)	<ul style="list-style-type: none"> • EXCEPCIÓN DE PRESCRIPCIÓN DE LA ACCIÓN Y DERECHO • COMBATIR LAS IRREGULARIDADES DEL PROCEDIMIENTO ORDINARIO. • BUSQUEDA DE CONCILIACIÓN DEL ASUNTO MEDIANTE PLATICAS CON EL ACTOR, PARA CELEBRAR UN CONVENIO QUE REPERCUTA EN UN GASTO INFERIOR AL QUE PUEDA IMPLICAR UNA CONDENA PARA LA INSTITUCIÓN. • AGOTAR LA VÍA DE AMPARO DIRECTO EN CASO DE SER NECESARIO. 	\$ 291,674.46	DERIVADO DE LA CONDENA QUE PUEDE SER IMPUESTA, SE BUSCARÁ CONVENIR EL ASUNTO PARA REDUCIR EL GASTO PARA EL COLEGIO.
5	C.D.T. 529/201 5-1	GUADALUPE DEL PILAR HERNANDEZ LARA	DESAHOGO DE PRUEBAS	ALTO CONDENAT ORIO)	<ul style="list-style-type: none"> • COMBATIR LAS IRREGULARIDADES DEL PROCEDIMIENTO ORDINARIO. • BUSQUEDA DE CONCILIACIÓN DEL ASUNTO MEDIANTE PLATICAS CON EL ACTOR, PARA CELEBRAR UN CONVENIO QUE REPERCUTA EN UN GASTO INFERIOR AL QUE PUEDA IMPLICAR UNA CONDENA PARA LA INSTITUCIÓN. • AGOTAR LA VÍA DE AMPARO DIRECTO EN CASO DE SER NECESARIO. 	\$659,259.75	DERIVADO DE LA CONDENA QUE PUEDE SER IMPUESTA, SE BUSCARÁ CONVENIR EL ASUNTO PARA REDUCIR EL GASTO PARA EL COLEGIO.
6	C.D.T. 580/201 5-1	LEONILA RAMÍREZ SÁNCHEZ	DESAHOGO DE PRUEBAS	MEDIO (PROBABL E ABSOLUCI ÓN)	<ul style="list-style-type: none"> • EXCEPCIÓN DE FALTA DE ACCIÓN Y DERECHO. • EXCEPCIÓN DE LEGITIMACIÓN TANTO EN LA CAUSA COMO EN EL PROCESO. • LA DE OSCURIDAD Y DEFECTO LEGAL DE LA DEMANDA. • LA DE RENUNCIA VERBAL DE LA HOY ACTORA. 	\$ 366,103.30	ABSOLUCIÓN PARA EL COLEGIO.

CUENTA PÚBLICA | 2019
ENTIDAD FEDERATIVA DE TLAXCALA

					<ul style="list-style-type: none"> • COMBATIR LAS IRREGULARIDADES DEL PROCEDIMIENTO ORDINARIO. 		
7	C.D.T. 549/201 5-1	FELIPE HERNANDEZ BRISEÑO	PENDIENTE PARA LAUDO	BAJO (ABSOLUCIÓN)	<ul style="list-style-type: none"> • AGOTAR LA VÍA DEL AMPARO PROMOVIDO POR EL ACTOR, COMBATIENDO LAS IRREGULARIDADES DEL PROCEDIMIENTO. 	\$150,764.55	ABSOLUCIÓN PARA EL COLEGIO.
8	C.D.T. 590/201 6-1	RODOLFO BONIFACIO BARCEINAS PARDO	PENDIENTE PARA LAUDO	ALTO (CONDENA)	<ul style="list-style-type: none"> • EXCEPCIÓN DE PRESCRIPCIÓN DE LA ACCIÓN Y DERECHO • COMBATIR LAS IRREGULARIDADES DEL PROCEDIMIENTO ORDINARIO. • BUSQUEDA DE CONCILIACIÓN DEL ASUNTO MEDIANTE PLATICAS CON EL ACTOR, PARA CELEBRAR UN CONVENIO QUE REPERCUTA EN UN GASTO INFERIOR AL QUE PUEDA IMPLICAR UNA CONDENA PARA LA INSTITUCIÓN. • AGOTAR LA VÍA DE AMPARO DIRECTO EN CASO DE SER NECESARIO. 	\$ 750,890.00	DERIVADO DE LA CONDENA QUE PUEDE SER IMPUESTA, SE BUSCARÁ CONVENIR EL ASUNTO PARA REDUCIR EL GASTO PARA EL COLEGIO.
9	C.D.T. 517/201 6-1	MARCELA ALEJANDRA HERRERA MORALES	DESAHOGO DE PRUEBAS	MEDIO (PROBABLE ABSOLUCIÓN)	<ul style="list-style-type: none"> • COMBATIR LAS IRREGULARIDADES DEL PROCEDIMIENTO ORDINARIO. • BUSQUEDA DE CONCILIACIÓN DEL ASUNTO MEDIANTE PLATICAS CON EL ACTOR, BUSCANDO ARRIBAR A UN CONVENIO QUE REPERCUTA EN UN GASTO INFERIOR AL QUE PUEDA IMPLICAR CONDENA PARA LA INSTITUCIÓN. 	\$458,754.00	DERIVADO DE LA CONDENA QUE PUEDE SER IMPUESTA, SE BUSCARÁ CONVENIR EL ASUNTO PARA REDUCIR EL GASTO PARA EL COLEGIO.
10	C.D.T. 123/201 7-1	RODOLFO BONIFACIO BARCEINAS PARDO	DESAHOGO DE PRUEBAS	MEDIO (PROBABLE ABSOLUCIÓN)	<ul style="list-style-type: none"> • BUSQUEDA DE CONCILIACIÓN DEL ASUNTO MEDIANTE PLATICAS CON EL ACTOR, BUSCANDO ARRIBAR A UN CONVENIO QUE REPERCUTA EN UN GASTO INFERIOR AL QUE PUEDA IMPLICAR CONDENA PARA LA INSTITUCIÓN. 	\$ 550,765.00	DERIVADO DE LA CONDENA QUE PUEDE SER IMPUESTA, SE BUSCARÁ CONVENIR EL ASUNTO PARA REDUCIR EL GASTO PARA EL COLEGIO.
11	C.D.T. 207/201 7-1	ELODIA ARELY VÁZQUEZ ESPEJEL	CONCILIACIÓN, DEMANDA Y EXCEPCIONES	BAJO (POSIBLE ABSOLUCIÓN)	<ul style="list-style-type: none"> • EXCEPCION DE PRESCRIPCION DE LA ACCIÓN Y DERECHO. 	\$239,534.00	ABSOLUCIÓN PARA EL COLEGIO.

SECTOR PARAESTATAL

					<ul style="list-style-type: none"> • COMBATIR LAS IRREGULARIDADES DEL PROCEDIMIENTO ORDINARIO. • BUSQUEDA DE CONCILIACIÓN DEL ASUNTO MEDIANTE PLATICAS CON EL ACTOR, BUSCANDO ARRIBAR A UN CONVENIO QUE REPERCUTA EN UN GASTO INFERIOR AL QUE PUEDA IMPLICAR CONDENA PARA LA INSTITUCIÓN 		
12	C.D.T. 433/201 7-1	JESSICA RUBI MOLINA TELLEZ	CONCILIACIÓN, DEMANDA Y EXCEPCIONES	ALTO (CONDENATORIO)	<ul style="list-style-type: none"> • COMBATIR LAS IRREGULARIDADES DEL PROCEDIMIENTO ORDINARIO. • BUSQUEDA DE CONCILIACIÓN DEL ASUNTO MEDIANTE PLATICAS CON EL ACTOR, BUSCANDO ARRIBAR A UN CONVENIO QUE REPERCUTA EN UN GASTO INFERIOR AL QUE PUEDA IMPLICAR CONDENA PARA LA INSTITUCIÓN. 		GUARDA RELACION CON EL C.D.T. 315/2017-1, TODA VEZ QUE LA PRESTACION QUE RECLAMA CONSISTE EN LA INCORPORACIÓN DE LA C. LOURDES CUATIANQUIZ MONTIEL AL PUESTO QUE VENIA DESEMPEÑANDO, EN CUMPLIMIENTO A LA CLAUSULA 15 DEL CONTRATO COLECTIVO CECYTE.
13	C.D.T. 517/201 7-1	ROLANDO CASTILLO FILOMENO Y OTROS (24 ACTORES)	CONCILIACIÓN, DEMANDA Y EXCEPCIONES	ALTO (CONDENATORIO)	<ul style="list-style-type: none"> • COMBATIR LAS IRREGULARIDADES DEL PROCEDIMIENTO ORDINARIO. • BUSQUEDA DE CONCILIACIÓN DEL ASUNTO MEDIANTE PLATICAS CON EL ACTOR, BUSCANDO ARRIBAR A UN CONVENIO QUE REPERCUTA EN UN GASTO INFERIOR AL QUE PUEDA IMPLICAR CONDENA PARA LA INSTITUCIÓN. 	\$1,200,000.00	IMPLICARIA PAGAR QUINCENALMENTE \$28,156.15 A CADA TRABAJADOR.
14	C.D.T. 178/201 8-1	OSCAR ACATITLA PLUMA	CONCILIACION, DEMANDA Y EXCEPCIONES	ALTO (CONDENATORIO)	<ul style="list-style-type: none"> • COMBATIR LAS IRREGULARIDADES DEL PROCEDIMIENTO ORDINARIO. • BUSQUEDA DE CONCILIACIÓN DEL ASUNTO MEDIANTE PLATICAS CON EL ACTOR, BUSCANDO ARRIBAR A UN CONVENIO QUE REPERCUTA EN UN GASTO INFERIOR AL QUE PUEDA IMPLICAR CONDENA PARA LA INSTITUCIÓN. 	\$256,987.00	

15	C.D.T. 469/201 7-1	LUIS BAUTISTA PÉREZ Y ADRIAN ZARATE ROMANO	CONCILIACIÓN, DEMANDA Y EXCEPCIONES	ALTO (CONDENA TORIO)	<ul style="list-style-type: none"> • COMBATIR LAS IRREGULARIDADES DEL PROCEDIMIENTO ORDINARIO. • BUSQUEDA DE CONCILIACIÓN DEL ASUNTO MEDIANTE PLATICAS CON EL ACTOR, BUSCANDO ARRIBAR A UN CONVENIO QUE REPERCUTA EN UN GASTO INFERIOR AL QUE PUEDA IMPLICAR CONDENA PARA LA INSTITUCIÓN. 	\$459,560.00	
16	C.D.T. 434/201 8-1	GERONIMA LOURDES ROJAS FUENTES	CONCILIACIÓN, DEMANDA Y EXCEPCIONES	ALTO (CONDENA TORIO)	<ul style="list-style-type: none"> • COMBATIR LAS IRREGULARIDADES DEL PROCEDIMIENTO ORDINARIO. • BUSQUEDA DE CONCILIACIÓN DEL ASUNTO MEDIANTE PLATICAS CON EL ACTOR, BUSCANDO ARRIBAR A UN CONVENIO QUE REPERCUTA EN UN GASTO INFERIOR AL QUE PUEDA IMPLICAR CONDENA PARA LA INSTITUCIÓN. 	\$578,967.00	DERIVADO DE LA CONDENA QUE PUEDE SER IMPUESTA, SE BUSCARÁ CONVENIR EL ASUNTO PARA REDUCIR EL GASTO PARA EL COLEGIO.
17	C.D.T. 168/201 8-1	JUAN FLORES PÉREZ YOTROS (153 ACTORES)	CONCILIACIÓN, DEMANDA Y EXCEPCIONES	ALTO (CONDENA TORIO)	<ul style="list-style-type: none"> • COMBATIR LAS IRREGULARIDADES DEL PROCEDIMIENTO ORDINARIO. • BUSQUEDA DE CONCILIACIÓN DEL ASUNTO MEDIANTE PLATICAS CON EL ACTOR, BUSCANDO ARRIBAR A UN CONVENIO QUE REPERCUTA EN UN GASTO INFERIOR AL QUE PUEDA IMPLICAR CONDENA PARA LA INSTITUCIÓN. 	\$1,500.000.00	Se reclaman horas/semana/mes por actor, independientes al nombramiento definitivo de base. antes de la LGSPD y durante su entrada en vigor
18	C.D.T. 406/201 8-1	OSCAR IZASKUN BARRIENTOS CARRANCO	CONCILIACIÓN, DEMANDA Y EXCEPCIONES	ALTO (CONDENA TORIO)	<ul style="list-style-type: none"> • COMBATIR LAS IRREGULARIDADES DEL PROCEDIMIENTO ORDINARIO. • BUSQUEDA DE CONCILIACIÓN DEL ASUNTO MEDIANTE PLATICAS CON EL ACTOR, BUSCANDO ARRIBAR A UN CONVENIO QUE REPERCUTA EN UN GASTO INFERIOR AL QUE PUEDA IMPLICAR CONDENA PARA LA INSTITUCIÓN. 	\$150,000.00	DERIVADO DE LA CONDENA QUE PUEDE SER IMPUESTA, SE BUSCARÁ CONVENIR EL ASUNTO PARA REDUCIR EL GASTO PARA EL COLEGIO.

SECTOR PARAESTATAL

19	C.D.T. 460/201 8-1	JONATHAN MARQUEZ ROMERO	CONCILIACIÓN, DEMANDA Y EXCEPCIONES	ALTO (CONDENA TORIO)	<ul style="list-style-type: none"> • COMBATIR LAS IRREGULARIDADES DEL PROCEDIMIENTO ORDINARIO. • BUSQUEDA DE CONCILIACIÓN DEL ASUNTO MEDIANTE PLATICAS CON EL ACTOR, BUSCANDO ARRIBAR A UN CONVENIO QUE REPERCUTA EN UN GASTO INFERIOR AL QUE PUEDA IMPLICAR CONDENA PARA LA INSTITUCIÓN. 	\$125,365.00	DERIVADO DE LA CONDENA QUE PUEDE SER IMPUESTA, SE BUSCARÁ CONVENIR EL ASUNTO PARA REDUCIR EL GASTO PARA EL COLEGIO.
20	C.D.T. 504/201 8-1	ALFONSO MUNIVE SÁNCHEZ Y OTROS (3 ACTORES MAS)	CONCILIACIÓN, DEMANDA Y EXCEPCIONES	ALTO (CONDENA TORIO)	<ul style="list-style-type: none"> • COMBATIR LAS IRREGULARIDADES DEL PROCEDIMIENTO ORDINARIO. • BUSQUEDA DE CONCILIACIÓN DEL ASUNTO MEDIANTE PLATICAS CON EL ACTOR, BUSCANDO ARRIBAR A UN CONVENIO QUE REPERCUTA EN UN GASTO INFERIOR AL QUE PUEDA IMPLICAR CONDENA PARA LA INSTITUCIÓN. 	LA CONDENA IMPUESTA AL COLEGIO, SERIA EL RECONOCIMIENTO DE ANTIGÜEDAD Y BASE DEFINITIVA COMO DOCENTES CECyTE.	DERIVADO DE LA CONDENA QUE PUEDE SER IMPUESTA, SE BUSCARÁ CONVENIR EL ASUNTO PARA REDUCIR UN RIESGO MAYOR AL COLEGIO.
MONTO TOTAL APROXIMADO						\$10,064,480.90	



JUICIOS CONCLUIDOS EN ETAPA DE EJECUCIÓN (Tabla 3)

No. CONTROL	EXPEDIENTE	NOMBRE DEL ACTOR	STATUS	RIESGOS	MONTO APROXIMADO	RESULTADO QUE SE ESPERA
1	C.D.T 160/2005-3	SILVESTRE ROSAS MUÑOZ	EJECUCION DE LAUDO	ALTO (CONDENATORIO)	\$ 514,764.85	ES UN ASUNTOS QUE SE DEBE PAGAR AL CIEN POR CIENTO, POR YA SER LAUDO.
2	C.D.T 52/2013-1	ANDRES RODRIGUEZ LIMA	EJECUCION DE LAUDO	ALTO (CONDENATORIO)	\$116,862.71	SON ASUNTOS QUE SE DEBE PAGAR AL CIEN POR CIENTO.
3	C.D.T. 436/2011	IRMA OLIVIA VAZQUEZ FLORES Y OTROS	EJECUCION DE LAUDO	ALTO (CONDENATORIO)	\$ 1,243,132.15	SON ASUNTOS QUE SE DEBE PAGAR AL CIEN POR CIENTO.
4	C.D.T. 606/2011-1	BRENDA IRAIS SEVILLA ROLDAN	EJECUCION DE LAUDO	ALTO (CONDENATORIO)	\$ 240,000.00	SON ASUNTOS QUE SE DEBE PAGAR AL CIEN POR CIENTO.
5	C.D.T.129/2015-1	SUSANA FLORES SOLÍS	LAUDO	ALTO (CONDENATORIO)	\$706, 853.87	SON ASUNTOS QUE SE DEBE PAGAR AL CIEN POR CIENTO.
MONTO TOTAL APROXIMADO					\$ 2,821,613.58	

Es viable considerar que después de haber hecho un análisis de los procedimientos en comento, es necesario contar con recursos disponibles, para poder pactar convenios dentro de juicio que generen un menor detrimento patrimonial de esta Institución, respecto a los asuntos que se encuentran en riesgo, antes de que recaiga una cuantiosa condena.


Lic. Rocio del Carmen del Razo Becerra
Directora Administrativa


Lic. Rocio del Carmen del Razo Becerra
Directora Administrativa

NOTAS A LOS ESTADOS FINANCIEROS

a) NOTAS DE DESGLOSE

I) NOTAS AL ESTADO DE SITUACIÓN FINANCIERA

Activo

1. Efectivo y Equivalentes

En este rubro se reportan las cuentas bancarias que maneja el Colegio, y que se relacionan en anexo, y el saldo de la cuenta de caja, recurso que se asigna a los jefes administrativos de planteles para cubrir erogaciones urgentes de importes menores.

Los recursos se encuentran depositados en cuentas de cheques productivas. El Colegio no cuenta con inversiones de corto ni largo plazo.

Concepto	Importe
Caja	24,200
Bancos	\$ 4,298,045
Suma	\$4,322,245

Derechos a recibir Efectivo y Equivalentes

2. A continuación se presenta la integración de este rubro.

Los deudores diversos principalmente correspondiente a adeudo a la Secretaría de Finanzas por Créditos Puente por la cantidad de \$ 79,895,013.59 solicitados para poder cubrir los pasivos del ejercicio 2018 y las necesidades prioritarias para la operatividad del Colegio en el primer trimestre

Concepto	2018	Plazo
Deudores Diversos	\$1,985,445	Corto plazo (30 días)
Subsidio al empleo	-44,648	Corto plazo (30 días)
Suma	\$1,940,797	

3. Derechos a recibir bienes y servicios

En el informe de cuenta pública del primer trimestre de 2019, no se tienen Derechos a recibir bienes y servicios que registrar.

4. Bienes disponibles para su transformación o consumo (inventarios).

Este Colegio no registra bienes para su transformación por ser un Organismo Descentralizado que presta servicios de Educación Media Superior.

5. Inventarios.

Este Colegio no registra inventario de bienes por ser un Organismo Descentralizado que presta servicios de Educación Media Superior.

6. Almacén.

Este Colegio no registra Almacén por ser un Organismo Descentralizado que presta servicios de Educación Media Superior.

7. Inversiones Financieras

Este Colegio no realiza Inversiones financieras que pongan en riesgo el recurso proveniente de aportaciones y participaciones.

8. Aportaciones de capital.

Este Colegio es un Organismo Descentralizado representado por un Director General y supervisado por la integración de la Honorable Junta Directiva integrada por representantes del sector público y privado, por lo que no tiene aportaciones de capital, únicamente es financiado por recursos federales, estatales y de ingresos propios generados por el mismo Colegio.

9. Bienes Muebles, Inmuebles e Intangibles

En proceso de conciliación por el Departamento de Recursos Materiales y Contabilidad.

10. Activos intangibles

Por actualización de activos intangibles su valor actual es cero.

11. Estimaciones y Deterioros

El Colegio no registra estimaciones y deterioros.

12. Estimación de cuentas incobrables.

Este Colegio no registra cuentas incobrables por ser un Organismo Descentralizado que presta servicios de Educación Media Superior y las cuotas de aportaciones que se recaudan por alumnos son voluntarias.

Otros Activos

11. Este Colegio no tiene registros de otros activos que se sean identificados.

SECTOR PARAESTATAL

Pasivo

1. Este rubro se compone por cuentas derivadas impuestos y aportaciones de seguridad social, sueldos por pagar, pagos a proveedores y acreedores diversos por concepto de pensiones alimenticias pendientes de pago. A continuación se presenta la integración de este rubro:

Concepto	IMPORTE	Vencimiento
Proveedores	\$1,102,200	Corto plazo
Acreedores Diversos	81,863,341	
Fondo de Administración a cta. de Terceros	\$9,969,839	Corto plazo
Suma	\$92,935,380	Corto plazo

II) NOTAS AL ESTADO DE ACTIVIDADES

Ingresos.

Los ingresos percibidos en el presente ejercicio se detallan a continuación:

Concepto	Importe
Participaciones	\$42,569,071
Convenios	\$3,183,680
RAMO XXXIII	\$0
Derechos	\$0
Productos	\$2,303
Aprovechamientos	\$4
Total	\$ 45,755,058

Participaciones y Convenios

El Colegio recibe principalmente ingresos derivados del Convenio Marco de Coordinación firmado por el Gobierno Federal y Estatal. Se registra en el rubro de Participaciones las aportaciones Estatales y en el rubro de Convenios las aportaciones Federales.

Ramo XXXIII

Para el ejercicio 2019 no se tienen recursos asignados para este rubro.

Derechos

Al cierre del primer trimestre no se registraron ingresos por derechos.

Productos

El importe registrado en productos corresponde a rendimientos generados por las cuentas bancarias en las que se manejan los recursos financieros del Colegio.

Aprovechamientos

Este rubro se registra un importe de \$4.00 que no se identifica el motivo del depósito .

Egresos.

En virtud de que la naturaleza de las operaciones del Colegio es la prestación de servicios, el 92% del gasto de operación se realiza para el pago de servicios personales, según se detalla a continuación:

Concepto	Importe
Servicios personales	\$77,449,451
Materiales y suministros	\$251,308
Servicios generales	\$5,682,528
Total	\$ 83,383,287

III) NOTAS AL ESTADO DE VARIACIÓN EN LA HACIENDA PÚBLICA

Se presentan variaciones en el rubro de resultados de ejercicios anteriores por cancelaciones de provisiones del ejercicio 2018

SECTOR PARAESTATAL

IV) NOTAS AL ESTADO DE FLUJOS DE EFECTIVO

Efectivo y equivalentes

En la conciliación de los Flujos de Efectivo Netos de las Actividades de Operación y la cuenta de Ahorro/Desahorro

No aplica, dado que el Colegio aún no registra depreciaciones y amortizaciones.

V) CONCILIACIÓN ENTRE LOS INGRESOS PRESUPUESTARIOS Y CONTABLES, ASÍ COMO ENTRE LOS EGRESOS PRESUPUESTARIOS Y LOS GASTOS CONTABLES

COLEGIO DE ESTUDIOS CIENTÍFICOS Y TECNOLÓGICOS DEL ESTADO DE TLAXCALA		
Conciliación entre los Ingresos Presupuestarios y Contables		
Correspondiente del 01 de enero al 31 de marzo de 2019		
(Cifras en pesos)		
1. Ingresos Presupuestarios		\$ 45,755,058
2. Más ingresos contables no presupuestarios		\$ -
Incremento por variación de inventarios	\$ -	
Disminución del exceso de estimaciones por pérdida o deterioro u obsolescencia	\$ -	
Disminución del exceso de provisiones	\$ -	
Otros ingresos y beneficios varios	\$ -	
Otros ingresos contables no presupuestarios	\$ -	
3. Menos ingresos presupuestarios no contables		\$ -
Productos de capital	\$ -	
Aprovechamientos capital	\$ -	
Ingresos derivados de financiamientos	\$ -	
Otros Ingresos presupuestarios no contables	\$ -	
4. Ingresos Contables (4 = 1 + 2 - 3)		\$ 45,755,058

COLEGIO DE ESTUDIOS CIENTÍFICOS Y TECNOLÓGICOS DEL ESTADO DE TLAXCALA Conciliación entre los Egresos Presupuestarios y los Gastos Contables Correspondiente del 01 de enero al 31 de marzo de 2019 (Cifras en pesos)		
1. Total de egresos (presupuestarios)		\$ 83,383,287
2. Menos egresos presupuestarios no contables		\$ -
Mobiliario y equipo de administración	\$ -	
Muebles excepto de oficina	\$ -	
Equipo e instrumental médico y de laboratorio	\$ -	
Vehículos y equipo de transporte	\$ -	
Equipo de cómputo y tecnologías de la información	\$ -	
Equipos y aparatos audiovisuales	\$ -	
Maquinaria y equipo industrial	\$ -	
sistema de aire acondicionado y calefaccion	\$ -	
Equipo de comunicación y telecomunicacion	\$ -	
Equipo de generacion electrica	\$ -	
Acciones y participaciones de capital	\$ -	
Compra de títulos y valores	\$ -	
Inversiones en fideicomisos, mandatos y otros análogos	\$ -	
Provisiones para contingencias y otras erogaciones especiales	\$ -	
Amortización de la deuda publica	\$ -	
Adeudos de ejercicios fiscales anteriores (ADEFAS)	\$ -	
Otros Egresos Presupuestales No Contables	\$ -	
3. Más Gasto Contables No Presupuestales		\$ -
Estimaciones, depreciaciones, deterioros, obsolescencia y amortizaciones	\$ -	
Provisiones	\$ -	
Disminución de inventarios	\$ -	
Aumento por insuficiencia de estimaciones por pérdida o deterioro u obsolescencia	\$ -	
Aumento por insuficiencia de provisiones	\$ -	
Otros Gastos	\$ -	
Otros Gastos Contables No Presupuestales	\$ -	
4. Total de Gasto Contable (4 = 1 - 2 + 3)		\$ 83,383,287

b) NOTAS DE MEMORIA (CUENTAS DE ORDEN)

El Colegio no registra movimientos de valores que afecten o modifiquen su situación financiera.

c) NOTAS DE GESTIÓN ADMINISTRATIVA

1. Introducción

Los Estados Financieros del Colegio de Estudios Científicos y Tecnológicos del Estado de Tlaxcala, son preparados conforme a las normas y emitidos por el Consejo Nacional de Armonización Contable (CONAC).

Los presentes Estados Financieros, muestran una representación estructurada de la situación financiera y de las operaciones llevadas a cabo por el Colegio. Su objetivo es suministrar información a los usuarios de la misma (Junta Directiva, entes fiscalizadores, otras dependencias, etc.) para la toma de decisiones, acerca de la situación y desempeño financiero, flujos de efectivo, resultados de la gestión administrativa así como la situación de los activos, pasivos, patrimonio, ingresos y egresos.

Esta información, junto con la contenida en las notas a los estados financieros, permitirá dar los elementos a los usuarios para la toma de decisiones futuras.

2. Panorama Económico y Financiero

Conforme al Convenio de Coordinación para la Creación, Operación y Apoyo Financiero de este Colegio en su cláusula octava y al Convenio Marco de fecha 21 de mayo de 2009 en su cláusula vigésima, ambos celebrados entre el Gobierno Federal y el Gobierno del Estado, la contribución al gasto anual de este Colegio debe ser por partes iguales (50%).

Al respecto se informa que para el ejercicio 2018 se firmó el anexo de ejecución de apoyo financiero por la cantidad de \$448,204,596.91 de los cuales se espera de cumplimiento al mismo en un porcentaje del 50% estado y federación. Cabe señalar que al cierre del primer trimestre de 2019 la federación no ha realizado aportaciones, motivo por el cual se ha solicitado créditos puente a la Secretaría de Finanzas del Gobierno del Estado por la cantidad de \$ 79,895,013.59.

3. Autorización e Historia

Siendo Gobernadora la Lic. Beatriz Paredes Rangel, se realiza el Convenio para la Creación, Operación y Apoyo Financiero del Colegio de Estudios Científicos y Tecnológicos del Estado de Tlaxcala, celebrado por una parte por la Secretaria de Educación Pública y el Gobierno del Estado Libre y Soberano de Tlaxcala, convenio que se firmó en la ciudad de México el día 12 de Septiembre de 1991. Posteriormente con fecha 30 de Septiembre de 1992, se publica en el Periódico Oficial del Gobierno de Estado, la "Ley que Crea el Colegio de Estudios Científicos y Tecnológicos del Estado de Tlaxcala", con el fin de impartir, impulsar, coordinar y normar la Educación Media Superior Tecnológica en sus opciones bivalente y terminal, orientando sus programas educativos hacia la capacitación de los estudiantes impulsando el Desarrollo Productivo y Tecnológico del Estado. En el año de 1991, se crea el primer Plantel 01 Tequexquitla con una matrícula inicial de 49 estudiantes, durante el periodo de 1991 a 1997, se tiene un crecimiento de diez planteles atendiendo una matrícula de 2,900 estudiantes y durante el periodo de 2008 a 2011, se obtuvo la autorización por parte de la Subsecretaría de Educación Media Superior para la creación de doce nuevos planteles alcanzando un total de 22 en ese año. En la presente administración, el Gobierno del Estado realizó la gestión ante el Gobierno Federal y logró la autorización de ocho nuevos planteles, contando actualmente con 32 planteles CECyTE con una matrícula de 12713.

En Agosto de 2011, los Centros de Educación Media Superior (EMSaD) pasan a formar parte del Colegio de Estudios Científicos y Tecnológicos del Estado de Tlaxcala, por disposición de la Secretaría de Educación Pública del Estado y así, dar cumplimiento al Convenio Marco de Coordinación, de esta forma, el Colegio cuenta con un total de 32 planteles del subsistema CECyTE, a través de ellos se imparten 21 especialidades diferentes, y administra a 25 Centros de Educación Media Superior a Distancia (EMSAD) contando con una matrícula de 3,637.

4. Organización y Objeto Social

a) **Objeto social:**

b) Conforme a lo dispuesto en el artículo 2 de la Ley que crea al Colegio de Estudios Científicos y Tecnológicos del Estado de Tlaxcala, este tiene por objeto, en la esfera de competencia estatal, impartir, impulsar, coordinar y normar la educación media superior tecnológica en sus opciones bivalente y terminal, orientando sus programas hacia la capacitación de los alumnos para impulsar el desarrollo productivo y tecnológico; ofrecer educación tecnológica y de bachillerato general, basada en un Modelo Integral de Competencias y Valores, que permita a sus egresados continuar sus estudios superiores, incorporarse a mercado laboral e impulsar el emprendimiento que contribuya al desarrollo del Estado y del país.

c) **Principal actividad:**

Misión:

Impartir educación media superior en su modalidad de bachillerato tecnológico y general con calidad, pertinencia, equidad y valores, basada en un modelo por competencias; en constante vinculación con los sectores, que permite a nuestros egresados continuar con sus estudios de nivel superior, incorporarse a la actividad productiva e impulsar el emprendimiento que contribuya al desarrollo de la sociedad. Ofrecer educación tecnológica y de bachillerato general, basada en un Modelo Integral de Competencias y Valores, que permita a sus egresados continuar sus estudios superiores, incorporarse a mercado laboral e impulsar el emprendimiento que contribuya al desarrollo del Estado y del país.

Visión:

Ser la institución de educación media superior que se reconozca por la competitividad de sus egresados formados con valores, responsabilidad social, con enfoque internacional, espíritu emprendedor y conciencia de la equidad e igualdad de género; cumpliendo estándares de calidad, desarrollando investigación e innovación tecnológica sustentable que contribuya al desarrollo de la región.

d) **Ejercicio fiscal:** 2019

e) **Régimen jurídico:** Tal como lo establece el artículo 1 de la Ley que crea el Colegio de Estudios Científicos y Tecnológicos del Estado de Tlaxcala, es un órgano público descentralizado del Gobierno del Estado, con personalidad jurídica y con patrimonio propios, por lo tanto, se encuentra regulado por la Ley de Entidades Paraestatales del Estado de Tlaxcala.

f) **Consideraciones fiscales del ente:** El Colegio de Estudios Científicos y Tecnológicos del Estado de Tlaxcala, bajo el RFC CEC921001SW6, se encuentra registrado bajo el régimen de "Personas Morales con Fines no Lucrativos", y por lo tanto, sus obligaciones fiscales son las de retener el ISR por sueldos y salarios, asimilados a salarios y por servicios profesionales. En materia de aportaciones de seguridad social, se encuentra obligado a realizar la retención y pago de las cuotas obrero patronales ante el Instituto Mexicano del Seguro Social (IMSS) y al Instituto del Fondo Nacional de la Vivienda para los Trabajadores (Infonavit). En el ámbito local, se encuentra obligado a calcular y enterar el impuesto del 3% sobre nóminas.

g) **Estructura organizacional básica:**

El Colegio de Estudios Científicos y Tecnológicos del Estado de Tlaxcala, cuenta con un máximo órgano de gobierno que es la Junta Directiva, misma que está integrada permanentemente por:

I.- Dos representantes del Gobierno del Estado, que serán designados por el Gobernador del Estado; uno de ellos presidirá la Junta;

II.- Dos representantes del Gobierno Federal, que serán designados por el Secretario de Educación Pública.

III.- Un representante del Sector Social, que será designado por el Gobernador del Estado; y

IV.- Dos representantes del Sector Productivo, que participen en el financiamiento del Colegio, designados por el Patronato del Propio Colegio.

La Junta Directiva será la autoridad suprema y sus decisiones deberán cumplirse y ejecutarse a través del Director General.

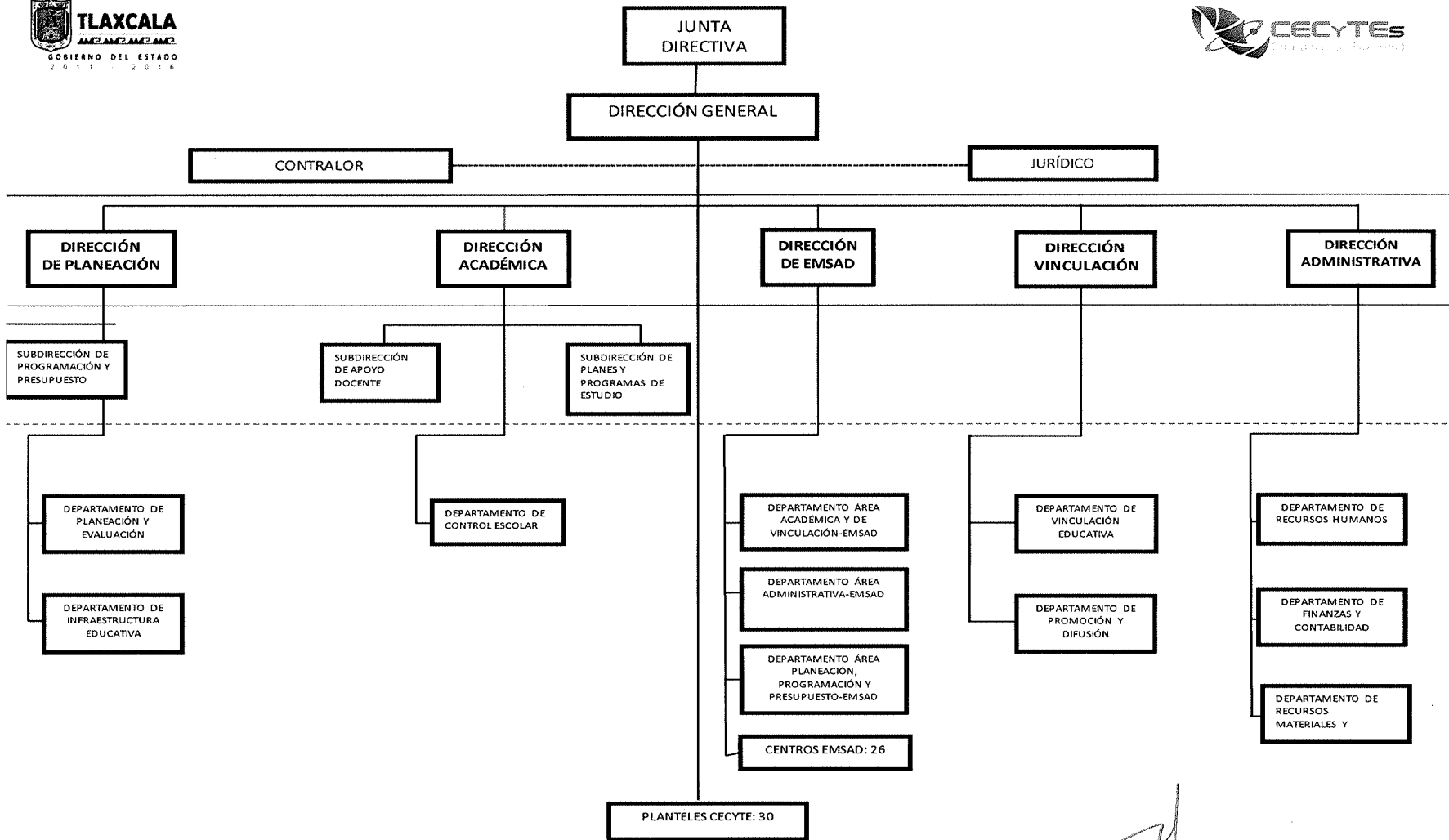
La estructura y organización del Colegio, se encuentra establecida en el artículo 18 y 19 del Reglamento Interior del Colegio, mismos que a la letra dicen:

ARTÍCULO 18. La administración del Colegio estará a cargo de un Director General que será nombrado y removido libremente por el Gobernador del Estado, conforme a lo que establece la Ley y demás disposiciones legales aplicables.

ARTÍCULO 19. El Director General para el cumplimiento y desarrollo de las actividades que tiene encomendadas, podrá contar con las unidades administrativas siguientes:

- I. Dirección General;
- II. Dirección Académica;
- III. Dirección de Planeación;
- IV. Dirección de Vinculación;
- V. Dirección de Administración y Finanzas;
- VI. Dirección de Centros de Educación Media Superior a Distancia;
- VII. Direcciones de los Planteles;
- VIII. Contraloría Interna; y
- IX. Área de Asuntos Jurídicos.

Las unidades administrativas mencionadas, tendrán las facultades y obligaciones que expresamente señala la Ley y este Reglamento Interior y contarán con un Titular y personal técnico y administrativo que en función de las necesidades del servicio se establezca con base en el presupuesto de egresos que se autorice para el Colegio. El organigrama autorizado para el funcionamiento del Colegio es el siguiente:



Se informará sobre:

a) Si se ha observado la normatividad emitida por el CONAC y las disposiciones legales aplicables.

A fin de dar cumplimiento con la normatividad, el Colegio contrató el servicio para el levantamiento de inventarios y valuación de los mismos; actualmente se presentó a la H. Junta Directiva para su aprobación de la actualización y registro del levantamiento físico y valuación de inventarios, sin embargo el Departamento de Recursos Materiales de este Colegio, está en proceso de conciliación de los bienes donados.

b) La normatividad aplicada para el reconocimiento, valuación y revelación de los diferentes rubros de la información financiera, así como las bases de medición utilizadas para la elaboración de los estados financieros;

A fin de cumplir con la normatividad, en el ejercicio 2015, se iniciaron trabajos de implementación de sistemas que permitan generar los reportes financieros de acuerdo a los lineamientos emitidos por el CONAC.

c) Postulados básicos.

Para el registro de las operaciones del Colegio, se cumple con los postulados básicos de Contabilidad Gubernamental, publicados en el Diario Oficial de la Federación, el 20 de agosto de 2009.

SUSTANCIA ECONÓMICA. Se reconocen las transacciones que afectan económicamente a esta entidad, en apego a la normatividad emitida por el Consejo Nacional de Armonización Contable (CONAC).

ENTES PUBLICOS. El Colegio cuenta con un marco normativo el cual determina sus objetivos, su ámbito de acción y sus limitaciones; con atribuciones para asumir derechos y contraer obligaciones, que lo distingue de los demás entes gubernamentales.

EXISTENCIA PERMANENTE. Se considera que el Colegio tiene una existencia permanente por tiempo indefinido.

REVELACION SUFICIENTE. Los estados financieros y presupuestarios con sus notas forman una unidad inseparable, por tanto, se presentan de manera conjunta para una adecuada evaluación cuantitativa cumpliendo con las características de objetividad, verificabilidad y representatividad.

IMPORTANCIA RELATIVA. Todos los aspectos importantes del Colegio son reconocidos contable y presupuestalmente.

REGISTRO E INTEGRACION PRESUPUESTARIA. Se implementó el sistema SAACG.NET para el registro de las operaciones financieras del Colegio.

CONSOLIDACION DE LA INFORMACION FINANCIERA. La información financiera que se presenta, muestra de manera consolidada las operaciones realizadas tanto por el CECyTE como por el EMSaD.

DEVENGO CONTABLE. Los ingresos y gastos se registran en el momento en que jurídicamente existe el derecho de cobro o la exigibilidad de pago, correspondiendo las operaciones a un periodo contable definido.

VALUACION. Las operaciones se registran al costo histórico, de acuerdo al monto erogado para la adquisición conforme a la documentación contable original justificativa y comprobatoria.

DUALIDAD ECONOMICA. Se reconocen contablemente las transacciones que afectan la situación financiera, modificando los recursos asignados para el logro de los fines y por sus fuentes, conforme a los derechos y obligaciones.

CONSISTENCIA. Las políticas, métodos de cuantificación, procedimientos contables y ordenamientos normativos, son acordes para cumplir con lo dispuesto en la Ley de Contabilidad, con la finalidad de reflejar de una mejor forma, la sustancia económica de las operaciones realizadas por el Colegio, mismas que se aplican de manera uniforme a lo largo del tiempo, lo cual facilita la comparabilidad entre periodos.

d) Normatividad supletoria.

El Colegio se rige a las leyes aplicables como Organismo Descentralizado del Gobierno del Estado, atendiendo a leyes federales y estatales por la naturaleza de su creación.

e) Se aplican las políticas de reconocimiento de la base devengado.

6. Políticas de Contabilidad Significativas

Se implementaron las nuevas disposiciones contables conforme lo establece la Ley de Contabilidad Gubernamental.

7. Posición en Moneda Extranjera y Protección por Riesgo Cambiario.

El Colegio no realiza operaciones en moneda extranjera.

8. Reporte Analítico del Activo

Se inició el procedimiento de desincorporación de bienes para ser actualizado el inventario.

9. Fideicomisos, Mandatos y Análogos

El Colegio no tiene constituido ningún Fideicomiso.

10. Reporte de la Recaudación

El Colegio solo maneja aportaciones voluntarias de los padres de familia.

11. Información sobre la Deuda y el Reporte Analítico de la Deuda.

El Colegio no tiene deuda registrada.

12. Calificaciones otorgadas

El Colegio no ha sido calificado por ninguna institución acreditada.

13. Proceso de Mejora

El Colegio cuenta con un comité de control interno, para la definición de riesgos y medidas para disminuirlos.

El Colegio cumple con las políticas locales en materia de austeridad y racionalidad para eficientar la utilización de los recursos.

14. Información por Segmentos

La información se concentra y consolida para la presentación de información financiera y académica.


15. Eventos Posteriores al Cierre

El Colegio no registra eventos posteriores al cierre en su caso solo realiza el momento contable del pagado de lo que quedó registrado como devengado.

16. Partes Relacionadas

El Colegio no celebra operaciones con partes relacionadas.

Bajo protesta de decir verdad declaramos que los Estados Financieros y sus Notas son razonablemente correctos y responsabilidad del emisor



Lic. Rocio del Carmen del Razo Becerra
Directora Administrativa



Lic. Rocio del Carmen del Razo Becerra
Directora Administrativa



Información Presupuestaria

Cuenta Pública | 2019
Entidad federativa Tlaxcala

SECTOR PARAESTATAL

Cuenta Pública 2019
Sector Paraestatal
Estado Analítico de Ingresos
Del 1 de enero al 31 de marzo de 2019

Rubro de Ingresos	Ingreso					
	Estimado (1)	Ampliaciones y Reducciones (2)	Modificado (3= 1 + 2)	Devengado (4)	Recaudado (5)	Diferencia (6 = 5 - 1)
Impuestos						
Cuotas y Aportaciones de Seguridad Social						
Contribuciones de Mejoras						
Derechos						
Productos		2,308	2,308	2,308	2,308	2,308
Aprovechamientos						
Ingresos por Ventas de Bienes y Servicios						
Participaciones y Aportaciones	217,131,015	6,971,283	224,102,298	42,569,070	42,569,070	- 174,561,945
Transferencias, Asignaciones, Subsidios y Otras Ayudas	217,131,015	6,971,283	224,102,298	3,183,680	3,183,680	- 213,947,335
Ingresos Derivados de Financiamientos						
Total	434,262,031	13,944,874	448,206,905	45,755,058	45,755,058	- 388,506,973
				Ingresos excedentes¹		

Estado Analítico de Ingresos Por Fuente de Financiamiento	Ingreso					
	Estimado (1)	Ampliaciones y Reducciones (2)	Modificado (3= 1 + 2)	Devengado (4)	Recaudado (5)	Diferencia (6 = 5 - 1)
Ingresos del Poder Ejecutivo Federal o Estatal y de los Municipios						
Impuestos						
Cuotas y Aportaciones de Seguridad Social						
Contribuciones de Mejoras						
Derechos						
Productos		2,308	2,308	2,308	2,308	2,308
Aprovechamientos						
Participaciones y Aportaciones	217,131,015	6,971,283	224,102,298	42,569,070	42,569,070	- 174,561,945
Transferencias, Asignaciones, Subsidios y Otras Ayudas	217,131,015	6,971,283	224,102,298	3,183,680	3,183,680	- 213,947,335
Ingresos de los Entes Públicos de los Poderes Legislativos y Judicial de los Organos Autonomos y del Sector Pararaestatal y Paramunicipal, así como las Empresas Productivas del Estado						
Cuotas y Aportaciones de Seguridad Social						
Productos						
Ingresos por Ventas de Bienes y Servicios						
Transferencias, Asignaciones, Subsidios y Otras Ayudas						
Ingresos derivados de financiamiento						
Ingresos Derivados de Financiamientos						
Total	434,262,031	13,944,874	448,206,905	45,755,058	45,755,058	- 388,506,973
				Ingresos excedentes¹		

¹ Los ingresos excedentes se presentan para efectos de cumplimiento de la Ley General de Contabilidad Gubernamental y el importe reflejado debe ser siempre mayor a cero

Cuenta Pública 2019

Sector Paraestatal

Estado Analítico del Ejercicio del Presupuesto de Egresos

Clasificación Administrativa

Del 1 de enero al 31 de marzo de 2019

Concepto	Egresos					
	Aprobado	Ampliaciones/ (Reducciones)	Modificado	Devengado	Pagado	Subejercicio
	1	2	3 = (1 + 2)	4	5	6 = (3 - 4)
COLEGIO DE ESTUDIOS CIENTIFICOS Y TECNOLOGICOS DEL ESTADO DE TLAXCALA	434,262,031	13,942,566	448,204,597	83,383,287	78,721,557	364,821,310
Total del Gasto	434,262,031	13,942,566	448,204,597	83,383,287	78,721,557	364,821,310

SECTOR PARAESTATAL

Cuenta Pública 2019

Sector Paraestatal

Estado Analítico del Ejercicio del Presupuesto de Egresos

Clasificación Económica (por Tipo de Gasto)

Del 1 de enero al 31 de marzo de 2019

Concepto	Egresos					
	Aprobado	Ampliaciones/ (Reducciones)	Modificado	Devengado	Pagado	Subejercicio
	1	2	3 = (1 + 2)	4	5	6 = (3 - 4)
Gasto Corriente	431,762,031	13,873,566	445,635,597	83,383,287	78,721,557	362,252,310
Gasto de Capital	2,500,000	69,000	2,569,000			2,569,000
Amortización de la Deuda y Disminución de Pasivos			-			-
Total del Gasto	434,262,031	13,942,566	448,204,597	83,383,287	78,721,557	364,821,310

CUENTA PÚBLICA | 2019
ENTIDAD FEDERATIVA DE TLAXCALA

Cuenta Pública 2019

Sector Paraestatal

Estado Analítico del Ejercicio del Presupuesto de Egresos

Clasificación por Objeto del Gsto (Capítulo y Concepto)

Del 1 de enero al 31 de marzo de 2019

Concepto	Egresos					
	Aprobado	Ampliaciones/ (Reducciones)	Modificado	Devengado	Pagado	Subejercicio
	1	2	3 = (1 + 2)	4	5	6 = (3 - 4)
Servicios Personales	399,872,767	14,492,666	414,365,333	77,449,462	74,241,000	336,915,881
Remuneraciones al Personal de Carácter Permanente	194,498,134	0	194,498,134	46,430,958	46,430,958	148,067,176
Remuneraciones al Personal de Carácter Transitorio	275,145	0	275,145	58,960	58,960	216,185
Remuneraciones Adicionales y Especiales	66,056,696	0	66,056,696	7,232,119	7,232,119	58,824,577
Seguridad Social	63,626,338	0	63,626,338	17,324,303	15,204,303	46,302,035
Otras Prestaciones Sociales y Económicas	75,416,454	14,492,666	89,909,020	6,403,112	5,314,660	83,505,908
Previsiones	0	0	0	0	0	0
Pago de Estímulos a Servidores Públicos	0	0	0	0	0	0
Materiales y Suministros	9,505,041	-106,652	9,398,390	261,307	235,453	9,147,083
Materiales de Administración, Emisión de Documentos y Artículos Oficiales	5,015,441	1,016,476	6,031,917	15,241	13,142	6,016,676
Alimentos y Utensilios	773,800	-131,128	642,673	29,787	21,203	612,886
Materias Primas y Materiales de Producción y Comercialización	0	0	0	0	0	0
Materiales y Artículos de Construcción y de Reparación	42,000	0	42,000	10,832	5,691	31,168
Productos Químicos, Farmacéuticos y de Laboratorio	777,200	-620,000	157,200	315	285	156,885
Combustibles, Lubricantes y Aditivos	804,500	0	804,500	187,500	187,500	617,000
Vestuario, Blancos, Prendas de Protección y Artículos Deportivos	420,000	-72,000	348,000	0	0	348,000
Materiales y Suministros Para Seguridad	0	0	0	0	0	0
Herramientas, Refacciones y Accesorios Menores	1,672,100	-300,000	1,372,100	7,632	7,632	1,364,468
Servicios Generales	22,384,223	-512,349	21,871,876	5,682,528	4,245,104	16,189,347
Servicios Básicos	4,610,191	0	4,610,191	754,619	754,619	3,855,572
Servicios de Arrendamiento	1,273,000	-178,500	1,094,500	222,200	145,900	872,300
Servicios Profesionales, Científicos, Técnicos y Otros Servicios	12,941,976	-678,928	12,263,048	3,201,898	2,287,825	9,061,150
Servicios Financieros, Bancarios y Comerciales	225,000	0	225,000	2,219	2,219	222,781
Servicios de Instalación, Reparación, Mantenimiento y Conservación	394,000	100,000	494,000	72,930	72,930	421,070
Servicios de Comunicación Social y Publicidad.	0	160,340	160,340	2,443	2,443	157,897
Servicios de Traslado y Viáticos	501,800	-79,971	421,829	16,306	16,306	405,523
Servicios Oficiales	483,500	164,711	648,211	77,269	28,882	570,942
Otros Servicios Generales	1,954,756	0	1,954,756	1,332,644	933,980	622,112
Transferencias, Asignaciones, Subsidios y Otras Ayudas	0	0	0	0	0	0
Transferencias Internas y Asignaciones al Sector Público	0	0	0	0	0	0
Transferencias al Resto del Sector Público	0	0	0	0	0	0
Subsidios y Subvenciones	0	0	0	0	0	0
Ayudas Sociales	0	0	0	0	0	0

SECTOR PARAESTATAL

Cuenta Pública 2019

Sector Paraestatal

Estado Analítico del Ejercicio del Presupuesto de Egresos

Clasificación por Objeto del Gsto (Capítulo y Concepto)

Del 1 de enero al 31 de marzo de 2019

Concepto	Egresos						Subejercicio 6 = (3 - 4)
	Aprobado 1	Ampliaciones/ (Reducciones) 2	Modificado 3 = (1 + 2)	Devengado 4	Pagado 5		
Pensiones y Jubilaciones	0	0	0	0	0	0	
Transferencias a la Seguridad Social	0	0	0	0	0	0	
Donativos	0	0	0	0	0	0	
Transferencias al Exterior	0	0	0	0	0	0	
Bienes Muebles, Inmuebles e Intangibles	2,500,000	69,000	2,569,000	0	0	2,569,000	
Mobiliario y Equipo de Administración	0	28,075	28,075	0	0	28,075	
Mobiliario y Equipo Educativo y Recreativo	0	40,925	40,925	0	0	40,925	
Equipo e Instrumental Médico y de Laboratorio	0	0	0	0	0	0	
Vehículos y Equipo de Transporte	2,500,000	0	2,500,000	0	0	2,500,000	
Equipo de Defensa y Seguridad	0	0	0	0	0	0	
Maquinaria, Otros Equipos y Herramientas	0	0	0	0	0	0	
Activos Biológicos	0	0	0	0	0	0	
Bienes Inmuebles	0	0	0	0	0	0	
Activos Intangibles	0	0	0	0	0	0	
Inversión Pública	0	0	0	0	0	0	
Obra Pública en Bienes de Dominio Público	0	0	0	0	0	0	
Obra Pública en Bienes Propios	0	0	0	0	0	0	
Proyectos Productivos y Acciones de Fomento	0	0	0	0	0	0	
Inversiones Financieras y Otras Provisiones	0	0	0	0	0	0	
Inversiones Para el Fomento de Actividades Productivas.	0	0	0	0	0	0	
Acciones y Participaciones de Capital	0	0	0	0	0	0	
Compra de Títulos y Valores	0	0	0	0	0	0	
Concesión de Préstamos	0	0	0	0	0	0	
Inversiones en Fideicomisos, Mandatos y Otros Análogos	0	0	0	0	0	0	
Otras Inversiones Financieras	0	0	0	0	0	0	
Provisiones para Contingencias y Otras Erogaciones Especiales	0	0	0	0	0	0	
Participaciones y Aportaciones	0	0	0	0	0	0	
Participaciones	0	0	0	0	0	0	
Aportaciones	0	0	0	0	0	0	
Convenios	0	0	0	0	0	0	
Deuda Pública	0	0	0	0	0	0	
Amortización de la Deuda Pública	0	0	0	0	0	0	
Intereses de la Deuda Pública	0	0	0	0	0	0	
Comisiones de la Deuda Pública	0	0	0	0	0	0	
Gastos de la Deuda Pública	0	0	0	0	0	0	
Costo por Coberturas	0	0	0	0	0	0	
Apoyos Financieros	0	0	0	0	0	0	
Adeudos de Ejercicios Fiscales Anteriores (Adefas)	0	0	0	0	0	0	
Total del Gasto	434,262,031	13,942,566	448,204,597	83,383,287	78,721,557	364,821,310	

CUENTA PÚBLICA | 2019
ENTIDAD FEDERATIVA DE TLAXCALA

Cuenta Pública 2019

Sector Paraestatal

Estado Analítico del Ejercicio del Presupuesto de Egresos

Clasificación Funcional (Finalidad y Función)

Del 1 de enero al 31 de marzo de 2019

Concepto	Egresos					
	Aprobado 1	Ampliaciones/ (Reducciones) 2	Modificado 3 = (1 + 2)	Devengado 4	Pagado 5	Subejercicio 6 = (3 - 4)
Gobierno	0	0	0	0	0	0
Legislación						
Justicia						
Coordinación de la Política de Gobierno						
Relaciones Exteriores						
Asuntos Financieros y Hacendarios						
Seguridad Nacional						
Asuntos de Orden Público y de Seguridad Interior						
Otros Servicios Generales						
Desarrollo Social	434,262,031	13,942,566	448,204,597	83,383,287	78,721,557	364,821,310
Protección Ambiental						
Vivienda y Servicios a la Comunidad						
Salud						
Recreación, Cultura y Otras Manifestaciones Sociales						
Educación	434,262,031	13,942,566	448,204,597	83,383,287	78,721,557	364,821,310
Protección Social						
Otros Asuntos Sociales						
Desarrollo Económico	0	0	0	0	0	0
Asuntos Económicos, Comerciales y Laborales en General						
Agropecuaria, Silvicultura, Pesca y Caza						
Combustibles y Energía						
Minería, Manufacturas y Construcción						
Transporte						
Comunicaciones						
Turismo						
Ciencia, Tecnología e Innovación						
Otras Industrias y Otros Asuntos Económicos						
Otras no Clasificadas en Funciones Anteriores	0	0	0	0	0	0
Transacciones de la Deuda Pública / Costo Financiero de la Deuda						
Transferencias, Participaciones y Aportaciones entre Diferentes Niveles y Ordenes de Gobierno						
Saneamiento del Sistema Financiero						
Adeudos de Ejercicios Fiscales Anteriores						
Total del Gasto	434,262,031	13,942,566	448,204,597	83,383,287	78,721,557	364,821,310

SECTOR PARAESTATAL

Cuenta Pública 2019
Sector Paraestatal
Endeudamiento Neto
Del 1 de enero al 31 de marzo de 2019

Identificación de Crédito o Instrumento	Contratación / Colocación A	Amortización B	Endeudamiento Neto C = A - B
Créditos Bancarios			
			0
			0
			0
			0
			0
			0
			0
			0
			0
			0
Total Créditos Bancarios	0	0	0
Otros Instrumentos de Deuda			
			0
			0
			0
			0
			0
			0
			0
			0
			0
Total Otros Instrumentos de Deuda	0	0	0
TOTAL	0	0	0

SECTOR PARAESTATAL

Sector Paraestatal
Indicadores de Postura Fiscal
Del 1 de enero al 31 de marzo de 2019

Concepto	Estimado	Devengado	Pagado ³
I. Ingresos Presupuestarios (I=1+2)	448,206,905	45,755,059	45,755,059
1. Ingresos del Gobierno de la Entidad Federativa ¹	448,206,905	45,755,059	45,755,059
2. Ingresos del Sector Paraestatal ¹	-	-	-
II. Egresos Presupuestarios (II=3+4)	448,204,597	83,383,287	78,721,557
3. Egresos del Gobierno de la Entidad Federativa ²	448,204,597	83,383,287	78,721,557
4. Egresos del Sector Paraestatal ²	-	-	-
III. Balance Presupuestario (Superávit o Déficit) (III = I - II)	2,308	- 37,628,228	- 32,966,498

Concepto	Estimado	Devengado	Pagado ³
III. Balance presupuestario (Superávit o Déficit)	2,308	- 37,628,228	- 32,966,498
IV. Intereses, Comisiones y Gastos de la Deuda			
V. Balance Primario (Superávit o Déficit) (V= III - IV)	2,308	- 37,628,228	- 32,966,498

Concepto	Estimado	Devengado	Pagado ³
A. Financiamiento	0	0	0
B. Amortización de la deuda			
C. Endeudamiento ó desendeudamiento (C = A - B)	0	0	0

1 Los Ingresos que se presentan son los ingresos presupuestario totales sin incluir los ingresos por financiamientos. Los Ingresos del Gobierno de la Entidad Federativa corresponden a los del Poder Ejecutivo, Legislativo Judicial y Autónomos

2 Los egresos que se presentan son los egresos presupuestarios totales sin incluir los egresos por amortización. Los egresos del Gobierno de la Entidad Federativa corresponden a los del Poder Ejecutivo, Legislativo, Judicial y Órganos Autónomos

3 Para Ingresos se reportan los ingresos recaudados; para egresos se reportan los egresos pagados



PROGRAMATICA

SECTOR PARAESTATAL

Cuenta Pública 2018						
Sector Paraestatal						
Gasto por Categoría Programática						
Del 1 de enero al 31 de marzo de 2019						
Concepto	Aprobado	Ampliaciones/ (Reducciones)	Egresos			Subejercicio
			Modificado	Devengado	Pagado	
	1	2	3 = (1 + 2)	4	5	6 = (3 - 4)
Programas						
Subsidios: Sector Social y Privado o Entidades Federativas y Municipios	434,262,031	6,973,591	441,235,622	83,383,287	78,721,557	357,852,335
Sujetos a Reglas de Operación						
Otros Subsidios	434,262,031	6,973,591	441,235,622	83,383,287	78,721,557	357,852,335
Desempeño de las Funciones	0		0	0	0	0
Prestación de Servicios Públicos						
Provisión de Bienes Públicos						
Planeación, seguimiento y evaluación de políticas públicas						
Promoción y fomento						
Regulación y supervisión						
Funciones de las Fuerzas Armadas (Únicamente Gobierno Federal)						
Específicos						
Proyectos de Inversión						
Administrativos y de Apoyo	0	0	0	0	0	0
Apoyo al proceso presupuestario y para mejorar la eficiencia institucional						
Apoyo a la función pública y al mejoramiento de la gestión						
Operaciones ajenas						
Compromisos	0	0	0	0	0	0
Obligaciones de cumplimiento de resolución jurisdiccional						
Desastres Naturales						
Obligaciones	0	0	0	0	0	0
Pensiones y jubilaciones						
Aportaciones a la seguridad social						
Aportaciones a fondos de estabilización						
Aportaciones a fondos de inversión y reestructura de pensiones						
Programas de Gasto Federalizado (Gobierno Federal)	0	0	0	0	0	0
Gasto Federalizado						
Participaciones a entidades federativas y municipios			0			0
Costo financiero, deuda o apoyos a deudores y ahorradores de la banca			0			0
Adeudos de ejercicios fiscales anteriores			0			0

**SEGUIMIENTO DE METAS POR PROYECTO
ENERO - MARZO 2019**



Dependencia o Entidad: COLEGIO DE ESTUDIOS CIENTÍFICOS Y TECNOLÓGICOS DEL ESTADO DE TLAXCALA
Unidad Responsable: COLEGIO DE ESTUDIOS CIENTÍFICOS Y TECNOLÓGICOS DEL ESTADO DE TLAXCALA

Proyecto: Fortalecimiento de las competencias educativas de los estudiantes del Colegio

Fecha elaboración: 31/03/2019

NIVEL	OP	DESCRIPCIÓN DE META	META ANUAL		META ENERO		META FEBRERO		META MARZO	
			CANTIDAD	UNIDAD DE MEDIDA	PROGRAMADA	ALCANZADA	PROGRAMADA	ALCANZADA	PROGRAMADA	ALCANZADA
FIN	F	Contribuir a la disminución de deserción escolar del Estado, facilitando su inserción al sector productivo y/o educativo	12%	Índice de abandono escolar en el Estado	0	0	0	0	0	0
PROPOSITO	P	Ofrecer formación académica integral a los estudiantes como técnicos profesionistas fortaleciendo sus competencias para facilitar su inserción al sector educativo o productivo.	67.5%	Índice de eficiencia terminal en el Colegio	0	0	0	0	0	0
COMPONENTE	1	1 Fortalecer el proceso enseñanza - aprendizaje mediante capacitación y actualización	804	Acciones	438	438	5	5	0	0
COMPONENTE	2	2 Ampliar las estrategias para la inclusión de los egresados a los diferentes sectores económicos y sociales	1052	Estrategias	0	0	1	1	2	2
COMPONENTE	3	3 Atender las necesidades de telecomunicación en planteles	12	Acciones	1	1	1	1	1	1
ACTIVIDAD	1.2	1.2 Actualización de docentes en CECyTE - EMSaD	864	Docentes	432	432	0	0	0	0
ACTIVIDAD	1.3	1.3 Elaboración de secuencias didácticas de los nuevos planes y programas de estudio	25	Secuencias Didácticas	7	7	5	5	0	0
ACTIVIDAD	2.1	2.1 Constituir convenios de colaboración con empresas, universidades y asociaciones civiles	7	Convenios	0	0	1	1	1	1
ACTIVIDAD	2.4	2.4 Orientación y capacitación de emprendedurismo a estudiantes próximos a egresar	5	Capacitaciones	0	0	0	0	1	1
ACTIVIDAD	3.1	3.1 Consolidar el servicio de Internet en todos los Plantales CECyTE - EMSaD	12	Plantales	1	1	1	1	1	1

ELABORÓ:

LIC. ONOFRE TORRES SAUCEDO
DIRECTOR DE PLANEACIÓN
COLEGIO DE ESTUDIOS CIENTÍFICOS Y TECNOLÓGICOS DEL ESTADO
DIRECCIÓN DE PLANEACIÓN

AUTORIZÓ:

LIC. ROCÍO DEL CARMEN DEL RAZO BECERRA
DIRECTORA ADMINISTRATIVA
DIRECCIÓN ADMINISTRATIVA
COLEGIO DE ESTUDIOS CIENTÍFICOS Y TECNOLÓGICOS DEL ESTADO

SECTOR PARAESTATAL



**SEGUIMIENTO DE INDICADORES POR PROYECTO
ENERO - MARZO 2019**



Dependencia e Entidad: COLEGIO DE ESTUDIOS CIENTÍFICOS Y TECNOLÓGICOS DEL ESTADO DE TLAXCALA
 Unidad Responsable: COLEGIO DE ESTUDIOS CIENTÍFICOS Y TECNOLÓGICOS DEL ESTADO DE TLAXCALA
 Proyecto: Fortalecimiento de las competencias educativas de los estudiantes del Colegio

Nota: El resultado es la aplicación de la fórmula
 Fecha elaboración: 31/03/2019

NIVEL	GR	DESCRIPCIÓN DEL INDICADOR	MÉTODO DE CÁLCULO	UNIDAD DE MEDIDA	OBJETIVO PROGRAMADO 2018	FRECUENCIA MEDICIÓN	ENERO			FEBRERO			MARZO		
							ALCANZADO			ALCANZADO			ALCANZADO		
							NUMERADORA	DENOMINADOR	RESULTADO	NUMERADOR	DENOMINADOR	RESULTADO	NUMERADOR	DENOMINADOR	RESULTADO
FIN	F	Contribuir a la disminución de la deserción escolar del Estado facilitando su inserción al sector productivo y educativo	Índice de atención de Educación Media Superior en el Estado	Índice de atención escolar	75%	Anual	0	0	0%	0	0	0%	0	0	0%
PROPOSITO	P	Ofrecer formación académica integral a los estudiantes como formados profesionalmente fortaleciendo sus competencias para facilitar su inserción al sector educativo y productivo	Índice de eficiencia terminal del Colegio de Estudios Científicos y Tecnológicos del Estado de Tlaxcala	Índice de eficiencia terminal	87.0%	Anual	0	0	0%	0	0	0%	0	0	0%
COMPONENTE	1	1. Fortalecer el proceso enseñanza - aprendizaje mediante capacitación y actualización	Acciones realizadas / Acciones programadas * 100	Acciones	934	Otro periodo	435	432	47.00%	5	5	0.54%	0	0	0.00%
COMPONENTE	2	2. Ampliar las estrategias para la inclusión de los egresados e los diferentes sectores económicos y sociales	Estrategias realizadas / Estrategias programadas * 100	Estrategias	1052	Otro periodo	0	0	0.00%	1	1	0.05%	2	2	0.15%
COMPONENTE	3	3. Atender las necesidades de reconstrucción en plantitas	Acciones realizadas / Acciones programadas * 100	Acciones	17	Trimestral	1	1	0.33%	1	1	0.33%	1	1	0.33%
ACTIVIDAD	1.2	1.2 Actualización de docentes en CECYTE - UNIDAD	Docentes capacitados / Número total de docentes * 100	Docentes	254	Otro periodo	432	432	50.00%	0	0	0.00%	0	0	0.00%
ACTIVIDAD	1.3	1.3 Elaboración de secuencias didácticas de los nuevos planes y programas de estudio	Secuencias didácticas elaboradas / Número total de asignaturas * 100	Secuencias didácticas	25	Semestral	7	7	35.00%	5	5	20.00%	0	0	0.00%
ACTIVIDAD	2.1	2.1 Construir convenios de colaboración con empresas, universidades y asociaciones civiles	Convenios realizados / Número de convenios programados * 100	Convenios	7	Trimestral	0	0	0.00%	1	1	14.29%	1	1	14.29%
ACTIVIDAD	2.4	2.4 Creación y capacitación de emprendedores a trabajadores jóvenes a escala	Emprendedores realizados / Capacitaciones programadas * 100	Emprendedores	5	Otro periodo	0	0	0.00%	0	0	0.00%	1	1	20.00%
ACTIVIDAD	3.1	3.1 Construir el sistema de Internet en todas las Unidades CECYTE - UNIDAD	Unidades conectadas / Número de unidades ad Subsección * 100	Unidades	12	Otro periodo	1	1	0.33%	1	1	0.33%	1	1	0.33%

ELABORÓ:
 LIC. QUINTA TORRES SAUCEDO
 DIRECTOR DE PLANEACIÓN



COLEGIO DE ESTUDIOS CIENTÍFICOS Y TECNOLÓGICOS DEL ESTADO
 DIRECCIÓN DE PLANEACIÓN

AUTORIZÓ:
 LIC. ROCIO DEL CARMEN DEL RAZO BECERRA
 DIRECTORA ADMINISTRATIVA



COLEGIO DE ESTUDIOS CIENTÍFICOS Y TECNOLÓGICOS DEL ESTADO
 DIRECCIÓN ADMINISTRATIVA



ANEXOS

SECTOR PARAESTATAL

Relación de Bienes Muebles que Componen el Patrimonio
Cuenta Pública 2019
(Pesos)

Ente Público: COLEGIO DE ESTUDIOS CIENTIFICOS Y TECNOLOGICOS DEL ESTADO DE TLAXCALA

Código	Descripción del Bien Mueble	Valor en libros
	La información contenida en este anexo se envía de forma electrónica debido al volumen de la misma que incluye a CECYTE - EMSAD.	

Bajo protesta de decir verdad declaramos que los Estados Financieros y sus Notas son razonablemente correctos y responsabilidad del emisor.

Lic. Rocio del Carmen del Razo Becerra
Directora Administrativa

Lic. Rocio del Carmen del Razo Becerra
Directora Administrativa

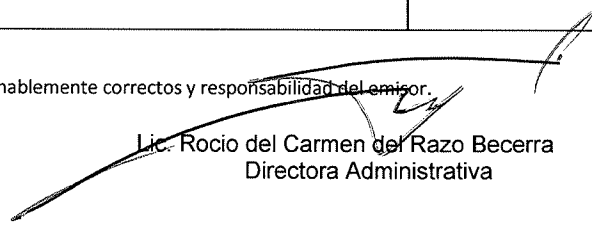
Relación de Bienes Inmuebles que Componen el Patrimonio
Cuenta Pública 2019
(Pesos)

Ente Público: COLEGIO DE ESTUDIOS CIENTIFICOS Y TECNOLOGICOS DEL ESTADO DE TLAXCALA

Código	Descripción del Bien Inmueble	Valor en libros
	La información contenida en este anexo se envía de forma electrónica debido al volumen de la misma que incluye a CECYTE - EMSAD.	

Bajo protesta de decir verdad declaramos que los Estados Financieros y sus Notas son razonablemente correctos y responsabilidad del emisor.


Lic. Rocio del Carmen del Razo Becerra
Directora Administrativa


Lic. Rocio del Carmen del Razo Becerra
Directora Administrativa

SECTOR PARAESTATAL

Cuenta Pública 2019 Sector Paraestatal Relación de cuentas bancarias productivas específicas		
Fondo, Programa o Convenio	Datos de la Cuenta Bancaria	
	Institución Bancaria	Número de Cuenta
CONVENIO MARCO RECURSO FEDERAL	BBVA BANCOMER	XXXXXX5155

Bajo protesta de decir verdad declaramos que los Estados Financieros y sus Notas son razonablemente correctos y responsabilidad del emisor.



Lic. Rocio del Carmen del Razo Becerra
Directora Administrativa



Lic. Rocio del Carmen del Razo Becerra
Directora Administrativa

Relación de esquemas bursátiles y de coberturas financieras


(Artículo 46, último párrafo LGCG)

En cumplimiento a lo dispuesto en el artículo 46, último párrafo de la Ley General de Contabilidad Gubernamental, se aclara que el Colegio de Estudios Científicos y Tecnológicos del Estado de Tlaxcala, al 31 de marzo de 2019, no tiene información relacionada con esquemas bursátiles y de cobertura financiera que relacionar.

Bajo protesta de decir verdad declaramos que los Estados Financieros y sus Notas son razonablemente correctos y responsabilidad del emisor.



Lic. Rocio del Carmen del Razo Becerra
Directora Administrativa



Lic. Rocio del Carmen del Razo Becerra
Directora Administrativa

SECTOR PARAESTATAL

Información adicional que dispongan otras leyes

A handwritten signature or mark consisting of a single, fluid stroke that curves upwards and then loops back down to the right.

Liga de transparencia

Con fundamento en el Título Quinto, Capítulo I, artículo 56, párrafo primero, de la Ley General de Contabilidad Gubernamental donde establece que "La generación y publicación de la información financiera de los entes públicos a que se refiere este Título, se hará conforme a las normas, estructura, formatos y contenido de la información que para tal efecto establezca el Consejo y difundirse en la página de internet del respectivo ente público", así como para dar cumplimiento al Acuerdo por el que se Armoniza la Estructura de las Cuentas Públicas, publicado en el Diario Oficial de la Federación el 06 de octubre de 2014, el cual hace referencia a que, las cuentas públicas deberán ser publicadas para consulta de la población en general y deberán estar disponibles en sus respectivas páginas de internet, desde el momento en que son presentadas para su fiscalización; la liga de acceso es:

Cuenta Pública Armonizada:

http://www.cecytlax.edu.mx/transparencia/administrativa/contabilidad/cuenta_publica/2018/cuarto_trimestre/CUENTA%20PUBLICA%20OCT.%20-%20DIC.%202018.pdf

Bajo protesta de decir verdad declaramos que los Estados Financieros y sus Notas son razonablemente correctos y responsabilidad del emisor.



Lic. Rocio del Carmen del Razo Becerra
Directora Administrativa




Lic. Rocio del Carmen del Razo Becerra
Directora Administrativa

**BALANZA DE COMPROBACION
 DEL 01 DE ENERO AL 31 DE MARZO DE 2019
 (PESOS)**

	SALDO ANTERIOR	MOVIMIENTOS ACUMULADOS		SALDO ACTUAL
		DEBE	HABER	
ACTIVO				
CAJA	0	24,200	0	24,200
BANCOS	25,915,656	225,675,382	247,292,993	4,298,045
ALMACEN	0	0	0	0
DEUDORES DIVERSOS	0	3,275,358	1,289,913	1,985,445
SUBSIDIO AL EMPLEO	-46,288	18,848	17,208	-44,648
DERECHOS A RECIBIR BIENES Y SERVICIOS	-	45,752,751	45,752,751	0
ACTIVO CIRCULANTE	25,869,368	274,746,539	294,352,865	6,263,042
BIENES MUEBLES	63,860,183	0	0	63,860,183
BIENES INMUEBLES	142,606,832	0	0	142,606,832
OBRAS EN PROCESO	-	0	0	0
ACTIVO FIJO	206,467,015	-	-	206,467,015
ANTICIPOS	0	0	0	0
DEPOSITOS EN GARANTIA	0	0	0	0
ACTIVO INTANGIBLE	0	0	0	0
ACTIVO DIFERIDO	0	0	0	0
TOTAL ACTIVO	232,336,383	274,746,539	294,352,865	212,730,057
PASIVO				
PROVEEDORES	49,931,815	113,150,113	64,320,498	1,102,200
ACREEDORES DIVERSOS	0	1,193,184	83,056,525	81,863,341
FONDO EN ADMON A CTA DE 3ROS	24,987,171	59,058,556	44,041,224	9,969,839
BECAS DE TRANSPORTE	0	0	0	0
PASIVO CORTO PLAZO	74,918,986	173,401,853	191,418,247	92,935,380
TOTAL PASIVO	74,918,986	173,401,853	191,418,247	92,935,380
PATRIMONIO				
BIENES MUEBLES E INMUEBLES	151,875,310	0	0	151,875,310
RESULTADO DE EJERCICIOS ANTERIORES	-44,853,636	7,825	13,333	-44,848,128
REVALUOS	50,395,723	0	0	50,395,723
FONDO DE CONTINGENCIAS	0	0	0	0
EXISTENCIAS EN ALMACEN	0	0	0	0
TOTAL PATRIMONIO	157,417,397	7,825	13,333	157,422,905
INGRESOS				
PARTICIPACIONES	0	10,594,550	53,163,621	42,569,071
CONVENIOS	0	0	3,183,680	3,183,680
RAMO XXXIII	0	0	0	0
DERECHOS	0	0	0	0
PRODUCTOS	0	0	2,303	2,303
APROVECHAMIENTOS	0	0	4	4
TOTAL INGRESOS	0	10,594,550	56,349,608	45,755,058
EGRESOS				
SERVICIOS PERSONALES	0	77,449,451	0	77,449,451
MATERIALES Y SUMINISTROS	0	251,308	0	251,308
SERVICIOS GENERALES	0	5,682,528	0	5,682,528
TRANSFERENCIAS	0	0	0	0
BIENES MUEBLES E INMUEBLES	0	0	0	0
OBRA PUBLICA	0	0	0	0
TOTAL EGRESOS	0	83,383,287	0	83,383,287
SALDO DEUDOR	232,336,383	542,134,054		296,113,344
SALDO ACREEDOR	232,336,383		542,134,054	296,113,344

RELACION DE BANCOS
 AL 31 DE MARZO DE 2019
 (PESOS)

NO. DE CTA.	DESCRIPCION	IMPORTE
CECYTE		
ESTATALES		
417458043	PAGADORA DE NOMINA 2016	466
0460135470	NOMINA 2017	393
0594451963	PAGADORA DE NOMINA 2018	4
00112720213	PARTICIPACION ESTATAL 2019	4,935
00112639947	RECURSO ESTATAL 2019	457,914
1051144279	PAGADORA DE NOMINA 2019	3,044,255
FEDERAL		
0110172456	FEDERAL 2017	371,795
0111162373	FEDERAL 2018	80
INGRESOS PROPIOS		
56322	INGRESOS PROPIOS BANAMEX	7,262
FAM		
111952587	FAM 2018	9,220
PAAGES		
196531296	PAAGES 2014	4,379
199788298	PAAGES 2015	59
EMSAD		
ESTATALES		
111384457	RECURSO ESTATAL 2018	3,839
112713543	PAGADORA DE NOMINA 2019	285,621
112720167	PARTICIPACION ESTATAL 2019	63,827
112720000	RECURSO ESTATAL 2019	43,162
FEDERAL		
111384503	RECURSO FEDERAL 2018	834



**RELACION DE PROVEEDORES
 AL 31 DE MARZO DE 2019
 (PESOS)**

DESCRIPCION	IMPORTE
PROVEEDORES	
FUNDACION TECNICA Y HUMANISTICA DE TLAXCALA S.C.	125,280
UNIVERSIDAD METROPOLITANA DE MONTERREY S.C.	420,500
GAPCSAA CONSULTORIA S.C.	147,381
OPERADORA DE HOTELES MALINTZI S.A. DE C.V.	8,584
GALAVIZ DIEGUEZ ALFREDO	28,521
GRANDE CERVANTES MIRIAM	5,058
TIZAPAN VELA ISABEL	6,700
SOLUCIONES BAKAY S.A DE C.V.	69,600
COLEGIO DE ESTUDIOS PROFESIONALES S.C.	109,040
RAMIREZ HERNANDEZ MELESIO ROSENDO	5,171
KIORU S.A. DE C.V.	26,680
FORMACION DE SERVICIOS Y SOLUCIONES S.A. DE C.V.	100,000
LOPEZ PEREZ EMMANUEL ALEJANDRO	970
PROYECTOS Y EDIFICACIONES S.A. DE C.V.	232
RUIZ LEON HECTOR	2,100
SERVICIOS PERSONALES POR PAGAR A CORTO PLAZO	46,383

1,102,200



RELACION DE DEUDORES DIVERSOS
AL 31 DE MARZO DE 2019
(PESOS)

DESCRIPCION	IMPORTE
CECYTE	
EMSAD	1,966,251
LOPEZ HERNANDEZ GODOFREDO	1,500
MORALES GEORGE OSCAR	10,547
PEREZ GUZMAN JAVIER	4,686

EMSAD	
MORALES GEORGE OSCAR	2,461

TOTAL 1,985,445

COLEGIO DE ESTUDIOS CIENTÍFICOS Y TECNOLÓGICOS DEL ESTADO DE TLAXCALA

**RELACION DE BIENES INMUEBLES
AL 31 DE MARZO DE 2019
(PESOS)**

DESCRIPCION	IMPORTE
TERRENOS	47,458,513
EDIFICIOS NO RESIDENCIALES	95,148,319

**RELACION DE BIENES MUEBLES
 AL 31 DE MARZO DE 2019
 (PESOS)**

DESCRIPCION	IMPORTE
MUEBLES DE OFICINA Y ESTANTERÍA	9,871,978
MUEBLES EXCEPTO DE OFICINA	769,548
EQUIPO DE CÓMPUTO Y DE TECNOLOGÍA DE LA INFORMACIÓN	16,813,923
OTROS MOBILIARIOS Y EQUIPOS DE ADMINISTRACIÓN	1,535,477
EQUIPOS Y APARATOS AUDIOVISUALES	3,173,451
CÁMARAS FOTOGRÁFICAS Y DE VIDEO	43,832
OTRO MOBILIARIO Y EQUIPO EDUCACIONAL Y RECREATIVO	2,862,642
EQUIPO MÉDICO Y DE LABORATORIO	13,266,265
INSTRUMENTAL MÉDICO Y DE LABORATORIO	26,074
AUTOMÓVILES Y CAMIONES	3,222,900
MAQUINARIA Y EQUIPO AGROPECUARIO	48,325
MAQUINARIA Y EQUIPO INDUSTRIAL	2,040,416
MAQUINARIA Y EQUIPO DE CONSTRUCCIÓN	1,700
SISTEMAS DE AIRE ACONDICIONADO Y CALEFACCION	89,291
EQUIPO DE COMUNICACIONES Y TELECOMUNICACIÓN	2,203,238
EQUIPOS DE GENERACIÓN ELÉCTRICA, APARATOS Y ACCESORIOS ELECT.	287,439
HERRAMIENTAS Y MÁQUINAS HERRAMIENTAS	5,880,283
OTROS EQUIPOS	1,723,401

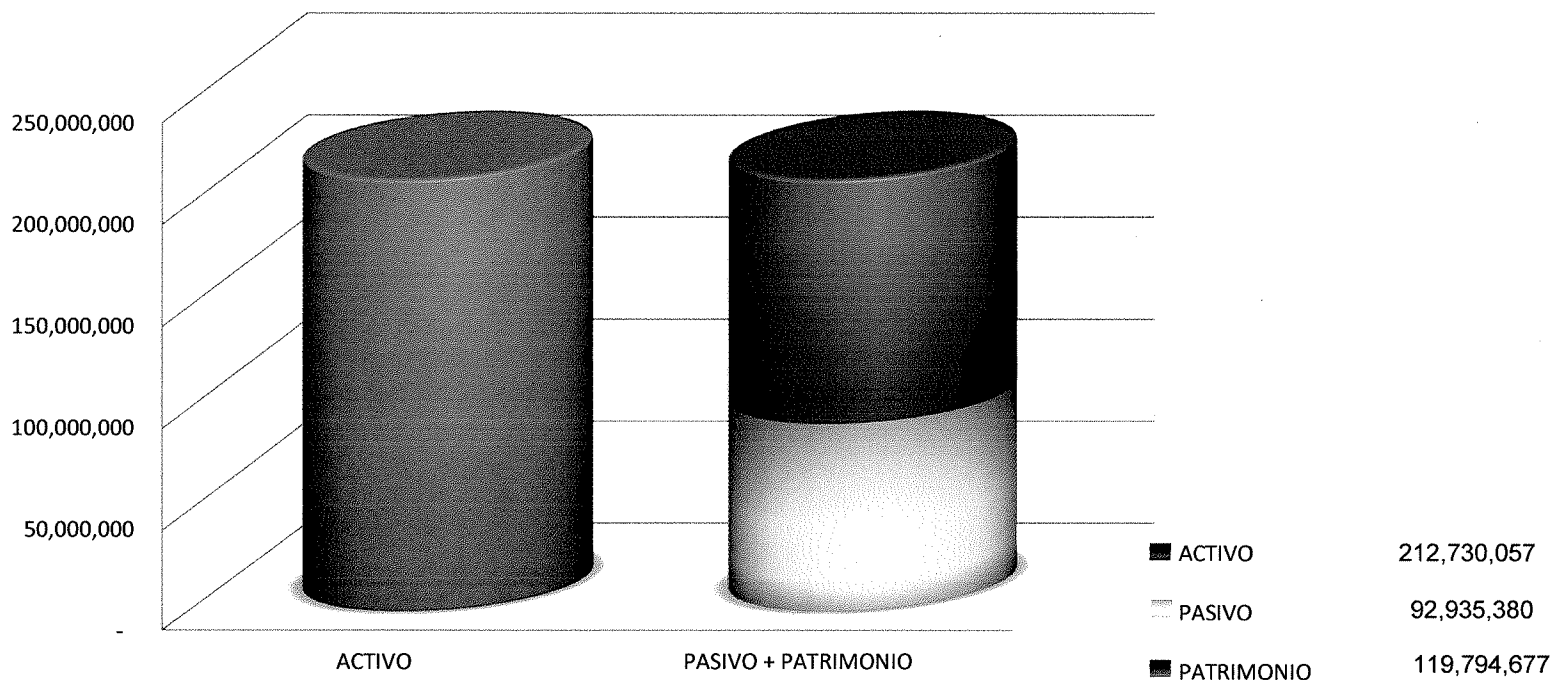
RELACION DE ACREEDORES DIVERSOS
AL 31 DE MARZO DE 2019
(PESOS)

DESCRIPCION	IMPORTE
CECYTE	
SECRETARIA DE FINANZAS DE GOBIERNO DEL ESTADO	79,895,014
SALGADO RAMIREZ SOFIA	2,076
EMSAD	
CECYTE	1,966,251
TOTAL	81,863,341

**RELACION DEL FONDO EN ADMINISTRACION A CUENTA DE TERCEROS
AL 31 DE MARZO DE 2019
(PESOS)**

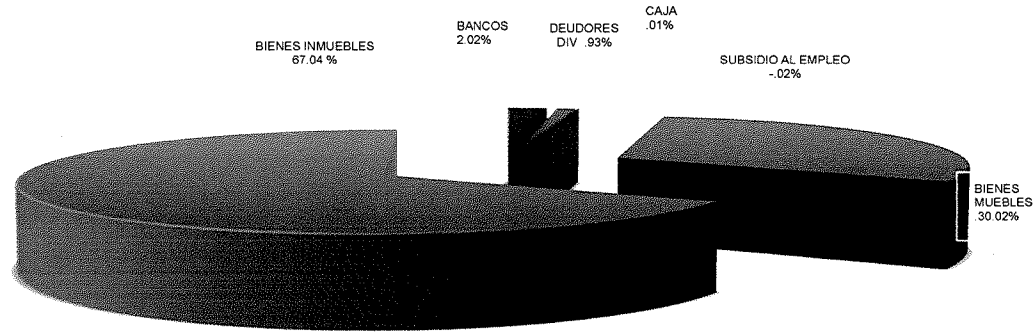
	IMPORTE
IMPUESTOS POR PAGAR	
IMPUESTO SOBRE LA RENTA	2,704,691
IMPUESTO SOBRE NOMINA	513,295
CUOTAS FONACOT	333,362
CUOTAS SINDICALES	104,910
PENSIONES ALIMENTICIAS	13,924
FONDO DE AHORRO RETENIDO A TRABAJADORES	1,119,243
FONDO DE AHORRO APORTACION PATRONAL	1,110,345
CUOTAS IMSS RETENIDAS A TRABAJADORES	755,382
CUOTAS INFONAVIT RETENIDAS A TRABAJADORES	539,473
CUOTAS IMSS APORTACION PATRONAL	2,276,803
CUOTAS INFONAVIT APORTACION PATRONAL	1,033
OTROS DESCUENTOS SINDICALES	13,337
DESCUENTOS E INCIDENCIAS	484,041
TOTAL	9,969,839

**SITUACION FINANCIERA
 AL 31 DE MARZO DE 2019
 (PESOS)**



COLEGIO DE ESTUDIOS CIENTIFICOS Y TECNOLOGICOS DEL ESTADO DE TLAXCALA


ACTIVO AL 31 DE MARZO DE 2019 (PESOS)



■ CAJA	24,200
■ Bancos	4,298,045
■ DEUDORES DIVERSOS	1,985,445
■ SUBSIDIO AL EMPLEO	-44,648
■ BIENES MUEBLES	63,860,183
■ BIENES INMUEBLES	142,606,832

COLEGIO DE ESTUDIOS CIENTIFICOS Y TECNOLOGICOS DEL ESTADO DE TLAXCALA


PASIVO AL 31 DE MARZO DE 2019 (PESOS)



PROVEEDORES	1,102,200
FONDO EN ADMON A CTA DE 3ROS	9,969,839
ACREEDORES DIVERSOS	81,863,341

GOBIERNO DEL ESTADO DE TLAXCALA
COLEGIO DE ESTUDIOS CIENTIFICOS Y TECNOLOGICOS DEL ESTADO DE TLAXCALA

PATRIMONIO
AL 31 DE MARZO DE 2019
(PESOS)



BIENES MUEBLES E INMUEBLES	151,875,310
RESULTADO DE EJERCICIOS ANTERIORES	-44,848,128
RESULTADO DEL EJERCICIO	-37,628,229

**RELACION DE INGRESOS TRIMESTRAL
 DEL 01 DE ENERO AL 31 DE MARZO DE 2019
 (PESOS)**

DESCRIPCIÓN		IMPORTE
PARTICIPACIONES		42,569,071
CONVENIOS		3,183,680
► CONVENIO MARCO DE COORDINACIÓN GOBIERNO ESTATAL Y GOBIERNO FEDERAL (MINISTRADO POR LA SECRETARIA DE FINANZAS) CLAVE PRESUPUESTAL RECURSO FEDERAL U006 CLAVE PRESUPUESTAL RECURSO ESTATAL 4-2-3-37-38-1	3,183,680	
RAMO XXXIII		0
► FONDO DE APORTACIÓN MULTIPLE - EDUCACIÓN MEDIA SUPERIOR	0	
DERECHOS		0
PRODUCTOS		2,303
APROVECHAMIENTOS		4
TOTAL		45,755,058

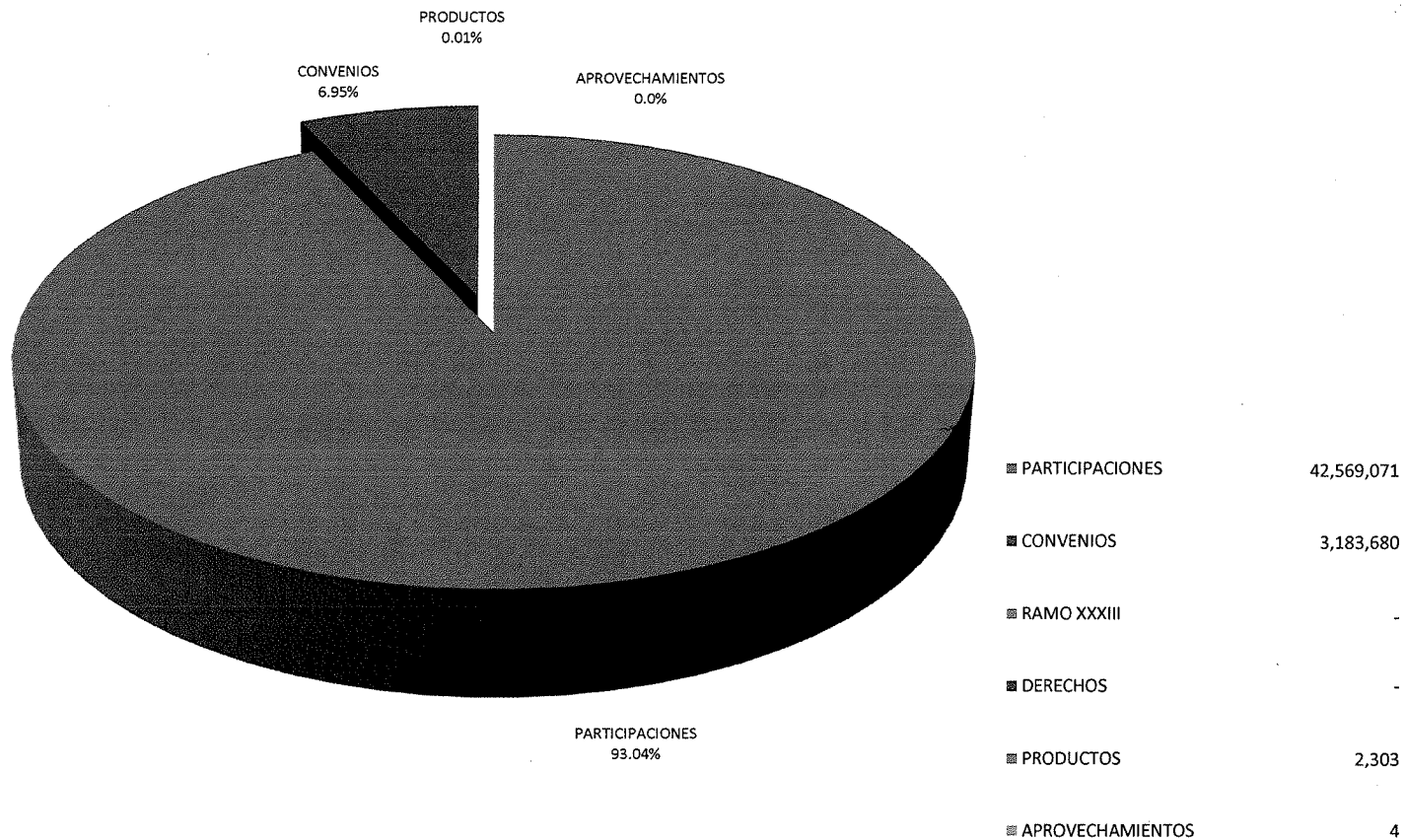
RELACION DE EGRESOS TRIMESTRAL
DEL 01 DE ENERO AL 31 DE MARZO DE 2019
(PESOS)

DESCRIPCION	IMPORTE
SERVICIOS PERSONALES	77,449,451
MATERIALES Y SUMINISTROS	251,308
SERVICIOS GENERALES	5,682,528
BIENES MUEBLES E INMUEBLES	0
TOTAL	83,383,287

GOBIERNO DEL ESTADO DE TLAXCALA


COLEGIO DE ESTUDIOS CIENTÍFICOS Y TECNOLÓGICOS DEL ESTADO DE TLAXCALA

INGRESOS POR EL PERIODO COMPRENDIDO DEL 01 DE ENERO AL 31 DE MARZO DE 2019 (PESOS)




COLEGIO DE ESTUDIOS CIENTIFICOS Y TECNOLOGICOS DEL ESTADO DE TLAXCALA

**EGRESOS POR EL PERIODO COMPRENDIDO
 DEL 01 DE ENERO AL 31 DE MARZO DE 2019
 (PESOS)**



**RELACION DE PATRIMONIO
AL 31 DE MARZO DE 2019
(PESOS)**

DESCRIPCION	IMPORTE
BIENES MUEBLES E INMUEBLES	151,875,310
RESULTADO DE EJERCICIOS ANTERIORES	-44,848,127
REVALUOS	50,395,722
RESULTADO DEL PERIODO	-37,628,229



GOBIERNO DEL ESTADO DE TLAXCALA


COLEGIO DE ESTUDIOS CIENTÍFICOS Y TECNOLÓGICOS DEL ESTADO DE TLAXCALA

**ANÁLISIS DE INGRESOS PROPIOS
 DEL 01 DE ENERO AL 31 DE MARZO DE 2019
 (PESOS)**

CONCEPTO	MODIFICACIONES				SALDO FINAL
	ENERO-MARZO	ABRIL-JUNIO	JULIO-SEPT	OCTUB-DICIEM	
DERECHOS	0	0	0	0	0
OTROS DERECHOS	0	0	0	0	0
PRODUCTOS	2,303	0	0	0	2,303
INTERESES BANCARIOS	2,303	0	0	0	2,303
APROVECHAMIENTOS	4	0	0	0	4
DESCUENTOS	0	0	0	0	0
OTROS	4	0	0	0	0
TOTAL	2,307	0	0	0	2,307

**ANÁLISIS DE RESULTADOS DE EJERCICIOS ANTERIORES
DEL 01 DE ENERO AL 31 DE MARZO DEL 2019**

CONCEPTO	SALDO AL 31/12/2018	MODIFICACIONES				SALDO FINAL
		ENERO-MARZO	ABRIL-JUNIO	JULIO-SEPT	OCTUB-DICIEM	
	- 44,853,636.00					
51 MAT. ACCE Y SUMINISTROS DE LABORATORIO		-	-	-	-	-
21 PRENDAS DE SEGURIDAD Y PROTECCIÓN PERSONAL		-	-	-	-	-
11 HERRAMIENTAS MENORES		-	-	-	-	-
11 ENERGÍA ELÉCTRICA		7,825	-	-	-	7,825
41 TELEFONÍA TRADICIONAL		- 10,501	-	-	-	- 10,501
51 REPARACION Y MANTENIMIENTO DE EQ DE TRANSPORTE		- 2,832	-	-	-	- 2,832
21 MAQUINARIA Y EQUIPO INDUSTRIAL		-	-	-	-	-
31 MAQUINARIA Y EQUIPO DE CONSTRUCCION		-	-	-	-	-
61 EQUIPOS DE GENERACIÓN ELÉCTRICA, APARATOS Y ACCESORIOS ELÉCTRICOS		-	-	-	-	-
71 HERRAMIENTAS Y MAQUINAS-HERRAMIENTAS		-	-	-	-	-
22 CONSTRUCCIÓN NUEVA PARA EDIFICACIÓN NO HABITACIONAL		-	-	-	-	-
ANCELACIÓN DE CUENTAS POR COBRAR		-	-	-	-	-
ros		-	-	-	-	-
TOTAL	-44,853,636	5,508	-	-	-	- 44,848,128



EDUCACIÓN MEDIA SUPERIOR A DISTANCIA
 PLANTILLA DE PERSONAL
 CORRESPONDIENTE AL TRIMESTRE
 DEL 01 DE ENERO AL 31 DE MARZO 2019
 (PESOS)

PUESTO	TOTAL DE PUESTOS	NIVEL	SUELDO BASE BIMESTRAL	TOTAL OTRAS PRESTACIONES
RESPONSABLE DEL CENTRO TIPO A	4	DIRECTIVO	229,169	-
RESPONSABLE DEL CENTRO TIPO B	8	DIRECTIVO	483,166	-
RESPONSABLE DEL CENTRO TIPO C	13	DIRECTIVO	985,000	-
AUXILIAR DEL RESPONSABLE DE CENTRO TIPO A	4	DIRECTIVO	170,730	-
AUXILIAR DEL RESPONSABLE DE CENTRO TIPO B	7	DIRECTIVO	343,589	-
AUXILIAR DEL RESPONSABLE DE CENTRO TIPO C	14	DIRECTIVO	790,259	-
ENCARGADO DE LA SALA DE COMPUTO TIPO B	6	ADMINISTRATIVO DE APOYO	149,462	28,961
ENCARGADO DE LA SALA DE COMPUTO TIPO C.	15	ADMINISTRATIVO DE APOYO	441,977	104,092
OFICIAL DE SERVICIOS TIPO C	17	ADMINISTRATIVO DE APOYO	286,170	92,845
PROFESOR EMSAD 1	128	DOCENTE	3,657,723	851,817

OTRAS PRESTACIONES

2,068,832

TOTAL 216

9,606,077 1,077,715

**PLANTILLA DE PERSONAL
CORRESPONDIENTE AL TRIMESTRE
DEL 01 DE ENERO AL 31 DE MARZO DE 2019
(PESOS)**

PUESTO	TOTAL DE PUESTOS	NIVEL	SUELDO BASE BIMESTRAL	SUELDO BASE BIMESTRAL X NUMERO DE PUESTOS	TOTAL OTRAS PRESTACIONES
DIRECTOR GENERAL	0	1	93,125	-	-
DIRECTOR DE AREA	5	2	70,142	578,372	25,365
SUBDIRECTOR DE AREA	3	3	58,372	288,792	15,219
DIRECTOR DE PLANTEL	0	3.5	74,429	-	-
DIRECTOR DE PLANTEL	32	4	64,721	3,497,922	162,336
SUBDIRECTOR DE PLANTEL	21	5	54,710	1,894,725	106,533
JEFE DE DEPARTAMENTO	10	6	49,208	811,512	50,730
COORDINADOR ACADEMICO	40	7	52,961	3,493,620	1,616,943
SUBTOTAL	111				
TECNICO ESPECIALIZADO	3	16	17,584	86,994	15,219
INGENIERO EN SISTEMAS	2	16	20,192	66,596	10,146
COORDINADOR DE TEC. ESP.	5	16	20,192	166,491	25,365
SUPERVISOR	6	16	20,192	199,789	30,438
JEFE DE OFICINA	75	14	17,584	2,261,741	1,084,440
ANALISTA ESPECIALIZADO	33	13	16,384	869,137	178,786
PROGRAMADOR	38	13	16,384	1,047,266	387,352
SRIA. DE DIRECTOR GENERAL	2	13	16,384	54,040	35,410
ORIENTADOR EDUCATIVO	30	10	14,050	696,398	294,485
SRIA. DE DIRECTOR DE AREA	3	10	14,050	69,512	15,219
ENFERMERA	13	9	13,370	286,650	116,143
ENCARGADO DE ORDEN	48	8	12,733	1,022,692	569,314
LABORATORISTA	24	8	12,733	514,677	232,391
SRIA DE DIRECTOR DE PLANTEL	40	8	12,733	845,922	385,631
CAPTURISTA	95	8	12,733	1,965,651	911,026
ADMINISTRATIVO ESPECIALIZADO	3	7	12,106	59,894	15,219
BIBLIOTECARIO	18	6	11,483	346,256	183,727
ALMACENISTA	24	4	10,411	412,723	205,564
TAQUIMECANOGRAFA	1	4	10,411	17,170	5,073
OFICIAL DE MANTENIMIENTO	2	4	10,411	34,340	10,146
VIGILANTE	28	4	10,411	460,823	275,773
AUXILIAR DE SERVICIOS Y MANTENIMIENTO	70	3	9,957	1,123,594	558,013
CHOFER	0	4	10,411	-	-
SUBTOTAL	563				
PROFESOR CECYT I	540	I	667	11,019,987	3,388,843
PROFESOR CECYT II	4	II	754	133,692	91,389
PROFESOR CECYT III	4	II	862	165,830	102,233
PROFESOR CECYT IV	0	IV	981	-	-
PROFESOR ASOCIADO B	7	1/2 TIEMPO	14,717	290,814	119,294
PROFESOR ASOCIADO B	1	3/4 TIEMPO	22,075	47,398	43,505
PROFESOR ASOCIADO B	5	TIEMPO COMPETO	29,433	262,095	166,111
PROFESOR ASOCIADO C	6	1/2 TIEMPO	16,556	300,469	179,772
PROFESOR ASOCIADO C	3	3/4 TIEMPO	24,834	160,173	91,072
PROFESOR ASOCIADO C	7	TIEMPO COMPETO	33,112	402,659	244,993
PROFESOR TITULAR A	3	1/2 TIEMPO	19,107	174,366	114,395
PROFESOR TITULAR A	5	3/4 TIEMPO	28,661	289,958	186,454
PROFESOR TITULAR A	10	TIEMPO COMPETO	38,214	642,366	434,190
PROFESOR TITULAR B	1	1/2 TIEMPO	22,585	65,569	42,719
PROFESOR TITULAR B	7	3/4 TIEMPO	33,877	509,046	282,379
PROFESOR TITULAR B	7	TIEMPO COMPETO	43,268	534,101	352,571
SUBTOTAL	610				
Pago IMSS ENE-FEB-MAR				11,333,897	
Pago INFONAVIT ENE-FEB-MAR				3,898,013	



LEY DE DISCIPLINA FINANCIERA

COLEGIO DE ESTUDIOS CIENTIFICOS Y TECNOLOGICOS DEL ESTADO DE TLAXCALA


Estado de Situación Financiera Detallado - LDF


Al 31 de marzo de 2019 y al 31 de diciembre de 2018

(PESOS)

Concepto (c)	31 de marzo 2019	31 de diciembre de 2018	Concepto (c)	31 de marzo 2019	31 de diciembre de 2018
ACTIVO			PASIVO		
Activo Circulante			Pasivo Circulante		
a. Efectivo y Equivalentes (a=a1+a2+a3+a4+a5+a6+a7)	4,322,245	25,915,655	a. Cuentas por Pagar a Corto Plazo (a=a1+a2+a3+a4+a5+a6+a7+a8+a9)	92,935,380	74,918,985
a1) Efectivo	0	0	a1) Servicios Personales por Pagar a Corto Plazo	46,382	44,854,445
a2) Bancos/Tesorería	4,322,245	25,915,655	a2) Proveedores por Pagar a Corto Plazo	1,055,818	5,077,369
a3) Bancos/Dependencias y Otros			a3) Contratistas por Obras Públicas por Pagar a Corto Plazo		
a4) Inversiones Temporales (Hasta 3 meses)			a4) Participaciones y Aportaciones por Pagar a Corto Plazo		
a5) Fondos con Afectación Específica			a5) Transferencias Otorgadas por Pagar a Corto Plazo		
a6) Depósitos de Fondos de Terceros en Garantía y/o Administración			a6) Intereses, Comisiones y Otros Gastos de la Deuda Pública por Pagar a Corto Plazo		
a7) Otros Efectivos y Equivalentes			a7) Retenciones y Contribuciones por Pagar a Corto Plazo	9,969,839	24,987,171
b. Derechos a Recibir Efectivo o Equivalentes (b=b1+b2+b3+b4+b5+b6+b7)	1,940,797	-46,288	a8) Devoluciones de la Ley de Ingresos por Pagar a Corto Plazo		
b1) Inversiones Financieras de Corto Plazo			a9) Otras Cuentas por Pagar a Corto Plazo	81,863,341	0
b2) Cuentas por Cobrar a Corto Plazo			b. Documentos por Pagar a Corto Plazo (b=b1+b2+b3)	0	0
b3) Deudores Diversos por Cobrar a Corto Plazo	1,985,445	0	b1) Documentos Comerciales por Pagar a Corto Plazo		
b4) Ingresos por Recuperar a Corto Plazo			b2) Documentos con Contratistas por Obras Públicas por Pagar a Corto Plazo		
b5) Deudores por Anticipos de la Tesorería a Corto Plazo			b3) Otros Documentos por Pagar a Corto Plazo		
b6) Préstamos Otorgados a Corto Plazo			c. Porción a Corto Plazo de la Deuda Pública a Largo Plazo (c=c1+c2)	0	0
b7) Otros Derechos a Recibir Efectivo o Equivalentes a Corto Plazo	-44,648	-46,288	c1) Porción a Corto Plazo de la Deuda Pública		
c. Derechos a Recibir Bienes o Servicios (c=c1+c2+c3+c4+c5)	0	0	c2) Porción a Corto Plazo de Arrendamiento Financiero		
c1) Anticipo a Proveedores por Adquisición de Bienes y Prestación de Servicios a Corto Plazo	0	0	d. Títulos y Valores a Corto Plazo		
c2) Anticipo a Proveedores por Adquisición de Bienes Inmuebles y Muebles a Corto Plazo			e. Pasivos Diferidos a Corto Plazo (e=e1+e2+e3)	0	0
c3) Anticipo a Proveedores por Adquisición de Bienes Intangibles a Corto Plazo			e1) Ingresos Cobrados por Adelantado a Corto Plazo		
c4) Anticipo a Contratistas por Obras Públicas a Corto Plazo			e2) Intereses Cobrados por Adelantado a Corto Plazo		
c5) Otros Derechos a Recibir Bienes o Servicios a Corto Plazo			e3) Otros Pasivos Diferidos a Corto Plazo		
d. Inventarios (d=d1+d2+d3+d4+d5)	0	0	f. Fondos y Bienes de Terceros en Garantía y/o Administración a Corto Plazo (f=f1+f2+f3+f4+f5+f6)	0	0
d1) Inventario de Mercancías para Venta			f1) Fondos en Garantía a Corto Plazo		
d2) Inventario de Mercancías Terminadas			f2) Fondos en Administración a Corto Plazo		
d3) Inventario de Mercancías en Proceso de Elaboración			f3) Fondos Contingentes a Corto Plazo		
d4) Inventario de Materias Primas, Materiales y Suministros para Producción			f4) Fondos de Fideicomisos, Mandatos y Contratos Análogos a Corto Plazo		
d5) Bienes en Tránsito			f5) Otros Fondos de Terceros en Garantía y/o Administración a Corto Plazo		
e. Almacenes	0	0	f6) Valores y Bienes en Garantía a Corto Plazo		
f. Estimación por Pérdida o Deterioro de Activos Circulantes (f=f1+f2)			g. Provisiones a Corto Plazo (g=g1+g2+g3)	0	0
f1) Estimaciones para Cuentas Incobrables por Derechos a Recibir Efectivo o Equivalentes			g1) Provisión para Demandas y Juicios a Corto Plazo		
f2) Estimación por Deterioro de Inventarios			g2) Provisión para Contingencias a Corto Plazo		
g. Otros Activos Circulantes (g=g1+g2+g3+g4)		0	g3) Otras Provisiones a Corto Plazo		
g1) Valores en Garantía			h. Otros Pasivos a Corto Plazo (h=h1+h2+h3)	0	0
g2) Bienes en Garantía (excluye depósitos de fondos)			h1) Ingresos por Clasificar		
g3) Bienes Derivados de Embargos, Decomisos, Aseguramientos y Dación en Pago			h2) Recaudación por Participar		
g4) Adquisición con Fondos de Terceros			h3) Otros Pasivos Circulantes		
IA. Total de Activos Circulantes (IA = a + b + c + d + e + f + g)	6,263,042	25,869,367	IIA. Total de Pasivos Circulantes (IIA = a + b + c + d + e + f + g + h)	92,935,380	74,918,985

Activo No Circulante			Pasivo No Circulante		
a. Inversiones Financieras a Largo Plazo			a. Cuentas por Pagar a Largo Plazo		
b. Derechos a Recibir Efectivo o Equivalentes a Largo Plazo			b. Documentos por Pagar a Largo Plazo		
c. Bienes Inmuebles, Infraestructura y Construcciones en Proceso	142,606,832	142,606,832	c. Deuda Pública a Largo Plazo		
d. Bienes Muebles	63,860,183	63,860,183	d. Pasivos Diferidos a Largo Plazo		
e. Activos Intangibles			e. Fondos y Bienes de Terceros en Garantía y/o en Administración a Largo Plazo		
f. Depreciación, Deterioro y Amortización Acumulada de Bienes			f. Provisiones a Largo Plazo		
g. Activos Diferidos			IIIB. Total de Pasivos No Circulantes (IIIB = a + b + c + d + e + f)	0	0
h. Estimación por Pérdida o Deterioro de Activos no Circulantes			II. Total del Pasivo (II = IIA + IIIB)	92,935,380	74,918,985
i. Otros Activos no Circulantes			HACIENDA PÚBLICA/PATRIMONIO		
IB. Total de Activos No Circulantes (IB = a + b + c + d + e + f + g + h + i)	206,467,015	206,467,015	IIIA. Hacienda Pública/Patrimonio Contribuido (IIIA = a + b + c)	151,875,310	151,875,310
I. Total del Activo (I = IA + IB)	212,730,057	232,336,382	a. Aportaciones	133,076,335	133,076,335
			b. Donaciones de Capital	18,798,975	18,798,975
			c. Actualización de la Hacienda Pública/Patrimonio	-32,080,633	5,542,087
			IIIB. Hacienda Pública/Patrimonio Generado (IIIB = a + b + c + d + e)		
			a. Resultados del Ejercicio (Ahorro/ Desahorro)	-37,628,229	-16,717,468
			b. Resultados de Ejercicios Anteriores	-44,848,127	-28,136,168
			c. Revalúos	50,395,723	50,395,723
			d. Reservas	0	0
			e. Rectificaciones de Resultados de Ejercicios Anteriores	0	0
			IIIC. Exceso o Insuficiencia en la Actualización de la Hacienda Pública/Patrimonio (IIIC=a+b)	0	0
			a. Resultado por Posición Monetaria		
			b. Resultado por Tenencia de Activos no Monetarios		
			III. Total Hacienda Pública/Patrimonio (III = IIIA + IIIB + IIIC)	119,794,677	157,417,397
			IV. Total del Pasivo y Hacienda Pública/Patrimonio (IV = II + III)	212,730,057	232,336,382


 Lic. Rocio Del Carmen del Razo Becerra
 Directora Administrativa


 Lic. Rocio Del Carmen del Razo Becerra
 Directora Administrativa

COLEGIO DE ESTUDIOS CIENTIFICOS Y TECNOLOGICOS DEL ESTADO DE TLAXCALA							
Informe Analítico de la Deuda Pública y Otros Pasivos - LDF							
Al 01 de enero al 31 de marzo de 2019							
(PESOS)							
Denominación de la Deuda Pública y Otros Pasivos (c)	31 de diciembre 2018	Disposiciones del Periodo (e)	Amortizaciones del Periodo (f)	31 de marzo 2019	Saldo Final del Periodo (h) h=d+e-f+g	Pago de Intereses del Periodo (i)	Pago de Comisiones y demás costos asociados durante el Periodo (j)
1. Deuda Pública (1=A+B)							
A. Corto Plazo (A=a1+a2+a3)							
a1) Instituciones de Crédito							
a2) Títulos y Valores							
a3) Arrendamientos Financieros							
B. Largo Plazo (B=b1+b2+b3)							
b1) Instituciones de Crédito							
b2) Títulos y Valores							
b3) Arrendamientos Financieros							
2. Otros Pasivos	74,918,986	191,418,247	173,401,853	0	92,935,380	0	0
3. Total de la Deuda Pública y Otros Pasivos (3=1+2)							
4. Deuda Contingente 1 (informativo)							
A. Deuda Contingente 1							
B. Deuda Contingente 2							
C. Deuda Contingente XX							
5. Valor de Instrumentos Bono Cupón Cero 2 (Informativo)							
A. Instrumento Bono Cupón Cero 1							
B. Instrumento Bono Cupón Cero 2							
C. Instrumento Bono Cupón Cero XX							

1 Se refiere a cualquier Financiamiento sin fuente o garantía de pago definida, que sea asumida de manera solidaria o subsidiaria por las Entidades Federativas con sus Municipios, organismos descentralizados y empresas de participación estatal mayoritaria y fideicomisos, locales o municipales, y por los Municipios con sus respectivos organismos descentralizados y empresas de participación municipal mayoritaria.

2 Se refiere al valor del Bono Cupón Cero que respalda el pago de los créditos asociados al mismo (Activo).

Obligaciones a Corto Plazo (k)	Monto Contratado (l)	Plazo Pactado (m)	Tasa de Interés (n)	Comisiones y Costos Relacionados (o)	Tasa Efectiva (p)
6. Obligaciones a Corto Plazo (Informativo)					
A. Crédito 1					
B. Crédito 2					
C. Crédito XX					

Lic. Rocio Del Carmen del Razo Becerra
Directora Administrativa

Lic. Rocio Del Carmen del Razo Becerra
Directora Administrativa


COLEGIO DE ESTUDIOS CIENTIFICOS Y TECNOLOGICOS DEL ESTADO DE TLAXCALA


Informe Analítico de Obligaciones Diferentes de Financiamientos – LDF

(PESOS)

Denominación de las Obligaciones Diferentes de Financiamiento (c)	Fecha del Contrato (d)	Fecha de inicio de operación del proyecto (e)	Fecha de vencimiento (f)	Monto de la inversión pactado (g)	Plazo pactado (h)	Monto promedio mensual del pago de la contraprestación (i)	Monto promedio mensual del pago de la contraprestación correspondiente al pago de inversión (j)	Monto pagado de la inversión al 31 de marzo de 2019 (k)	Monto pagado de la inversión actualizado al 31 de marzo de 2019 (l)	Saldo pendiente por pagar de la inversión al 31 de marzo de 2019 (m = g - l)
A. Asociaciones Público Privadas (APP's) (A=a+b+c+d) a) APP 1 b) APP 2 c) APP 3 d) APP XX B. Otros Instrumentos (B=a+b+c+d) a) Otro Instrumento 1 b) Otro Instrumento 2 c) Otro Instrumento 3 d) Otro Instrumento XX C. Total de Obligaciones Diferentes de Financiamiento (C=A+B)				0	0	0	0	0	0	0

ESTE COLEGIO NO TIENE CONTRATADO OTRAS OBLIGACIONES DIFERENTES DE FINANCIAMIENTOS


 Lic. Rocio Del Carmen del Razo Becerra
 Directora Administrativa


 Lic. Rocio Del Carmen del Razo Becerra
 Directora Administrativa

COLEGIO DE ESTUDIOS CIENTÍFICOS Y TECNOLÓGICOS DEL ESTADO DE TLAXCALA
Balance Presupuestario - LDF
Del 1 de enero al 31 de Marzo de 2019
(PESOS)

Concepto (c)	Estimado/ Aprobado (d)	Devengado	Recaudado/ Pagado
A. Ingresos Totales (A = A1+A2+A3)	448,204,597	45,752,751	45,752,751
A1. Ingresos de Libre Disposición	448,204,597	45,752,751	45,752,751
A2. Transferencias Federales Etiquetadas	0	0	0
A3. Financiamiento Neto	0	0	0
B. Egresos Presupuestarios1 (B = B1+B2)	448,204,597	83,383,287	78,721,557
B1. Gasto No Etiquetado (sin incluir Amortización de la Deuda Pública)	448,204,597	83,383,287	78,721,557
B2. Gasto Etiquetado (sin incluir Amortización de la Deuda Pública)	0	0	0
C. Remanentes del Ejercicio Anterior (C = C1 + C2)		0	0
C1. Remanentes de Ingresos de Libre Disposición aplicados en el periodo			
C2. Remanentes de Transferencias Federales Etiquetadas aplicados en el periodo			
I. Balance Presupuestario (I = A-B + C)	0	-37,630,536	-32,968,806
II. Balance Presupuestario sin Financiamiento Neto (II = I - A3)	0	-37,630,536	-32,968,806
III. Balance Presupuestario sin Financiamiento Neto y sin Remanentes del Ejercicio Anterior (III= II - C)	0	-37,630,536	-32,968,806

Concepto	Aprobado	Devengado	Pagado
E. Intereses, Comisiones y Gastos de la Deuda (E = E1+E2)	0	0	0
E1. Intereses, Comisiones y Gastos de la Deuda con Gasto No Etiquetado			
E2. Intereses, Comisiones y Gastos de la Deuda con Gasto Etiquetado			
IV. Balance Primario (IV = III + E)	0	-37,630,536	-32,968,806

Concepto	Aprobado	Devengado	Pagado
F. Financiamiento (F = F1 + F2)	0	0	0
F1. Financiamiento con Fuente de Pago de Ingresos de Libre Disposición			
F2. Financiamiento con Fuente de Pago de Transferencias Federales Etiquetadas			
G. Amortización de la Deuda (G = G1 + G2)	0	0	0
G1. Amortización de la Deuda Pública con Gasto No Etiquetado			
G2. Amortización de la Deuda Pública con Gasto Etiquetado			
A3. Financiamiento Neto (A3 = F G)	0	0	0

Concepto	Aprobado	Devengado	Pagado
A1. Ingresos de Libre Disposición	448,204,597	45,752,751	45,752,751
A3.1 Financiamiento Neto con Fuente de Pago de Ingresos de Libre Disposición (A3.1 = F1 G1)	0	0	0
F1. Financiamiento con Fuente de Pago de Ingresos de Libre Disposición	0	0	0
G1. Amortización de la Deuda Pública con Gasto No Etiquetado	0	0	0
B1. Gasto No Etiquetado (sin incluir Amortización de la Deuda Pública)	448,204,597	83,383,287	78,721,557
C1. Remanentes de Ingresos de Libre Disposición aplicados en el periodo		0	0
V. Balance Presupuestario de Recursos Disponibles (V = A1 + A3.1 B 1 + C1)	0	-37,630,536	-32,968,806
VI. Balance Presupuestario de Recursos Disponibles sin Financiamiento Neto (VI = V A3.1)	0	-37,630,536	-32,968,806

Concepto	Aprobado	Devengado	Pagado
A2. Transferencias Federales Etiquetadas	0	0	0
A3.2 Financiamiento Neto con Fuente de Pago de Transferencias Federales Etiquetadas (A3.2 = F2 G2)	0	0	0
F2. Financiamiento con Fuente de Pago de Transferencias Federales Etiquetadas	0	0	0
G2. Amortización de la Deuda Pública con Gasto Etiquetado	0	0	0
B2. Gasto Etiquetado (sin incluir Amortización de la Deuda Pública)	0	0	0
C2. Remanentes de Transferencias Federales Etiquetadas aplicados en el periodo		0	0
VII. Balance Presupuestario de Recursos Etiquetados (VII = A2 + A3.2 -B2 + C2)	0	0	0
VIII. Balance Presupuestario de Recursos Etiquetados sin Financiamiento Neto (VIII = VII A3.2)	0	0	0

Lic. Rocio Del Carmen del Razo Becerra
 Directora Administrativa

Lic. Rocio Del Carmen del Razo Becerra
 Directora Administrativa

COLEGIO DE ESTUDIOS CIENTÍFICOS Y TECNOLÓGICOS DEL ESTADO DE TLAXCALA						
Estado Analítico de Ingresos Detallado - LDF						
Del 1 de enero al 31 de Marzo de 2019						
(PESOS)						
Concepto (c)	Ingreso					Diferencia (e)
	Estimado (f)	Ampliaciones/ Reducciones	Modificado	Devengado	Recaudado	
Ingresos de Libre Disposición						
A. Impuestos						
B. Cuotas y Aportaciones de Seguridad Social						
C. Contribuciones de Mejoras						
D. Derechos						
E. Productos		2,308	2,308	2,308	2,308	0
F. Aprovechamientos		0	0	0	0	0
G. Ingresos por Ventas de Bienes y Servicios						
H. Participaciones	217,131,015	6,971,283	224,102,298	42,569,070	42,569,070	181,533,228
(H)=(H1+H2+H3+H4+H5+H6+H7+H8+H9+H10+H11)						
H1) Fondo General de Participaciones	217,131,015	6,971,283	224,102,298	42,569,070	42,569,070	181,533,228
H2) Fondo de Fomento Municipal						
H3) Fondo de Fiscalización y Recaudación						
H4) Fondo de Compensación						
H5) Fondo de Extracción de Hidrocarburos						
H6) Impuesto Especial Sobre Producción y Servicios						
H7) 130% de la Recaudación Federal Participable						
H8) 17% Sobre Extracción de Petróleo						
H9) Gasolina y Diesel						
H10) Fondo del Impuesto Sobre la Renta						
H11) Fondo de Estabilización de los Ingresos de las Entidades Federativas						
I. Incentivos Derivados de la Colaboración Fiscal (I)=(I1+I2+I3+I4+I5)	0	0	0	0	0	0
I1) Tenencia o Uso de Vehículos						
I2) Fondo de Compensación (ISAN)						
I3) Impuesto Sobre Automóviles Nuevos						
I4) Fondo de Compensación de Repuestos Intermedios						
I5) Otros Incentivos Económicos						
J. Transferencias						
K. Convenios	217,131,015	6,971,283	224,102,298	3,183,680	3,183,680	220,918,618
K1) Otros Convenios y Subsidios	217,131,015	6,971,283	224,102,298	3,183,680	3,183,680	220,918,618
L. Otros Ingresos de Libre Disposición (L)=(L1+L2)	0	0	0	0	0	0
L1) Participaciones en Ingresos Locales						
L2) Otros Ingresos de Libre Disposición						
I. Total de Ingresos de Libre Disposición (I)=(A+B+C+D+E+F+G+H+I+J+K+L)	434,262,031	13,944,874	448,206,905	45,755,059	45,755,059	402,451,846
Ingresos Excedentes de Ingresos de Libre Disposición						
Transferencias Federales Etiquetadas						
A. Aportaciones (A)=(A1+A2+A3+A4+A5+A6+A7+A8)	0	0	0	0	0	0
A1) Fondo de Aportaciones para el Nómina Educativa y Gasto Operativo						
A2) Fondo de Aportaciones para los Servicios de Salud						
A3) Fondo de Aportaciones para la Infraestructura Social						
A4) Fondo de Aportaciones para el Fortalecimiento de los Municipios y de las Demarcaciones Territoriales del Estado Federal						
A5) Fondo de Aportaciones Múltiples	0	0	0	0	0	0
A6) Fondo de Aportaciones para la Educación Tecnológica y de Adultos						
A7) Fondo de Aportaciones para la Seguridad Pública de los Estados y del Distrito Federal						
A8) Fondo de Aportaciones para el Fortalecimiento de las Entidades Federativas						
B. Convenios (B)=(B1+B2+B3+B4)	0	0	0	0	0	0
B1) Convenios de Protección Social en Salud						
B2) Convenios de Descentralización						
B3) Convenios de Reasignación						
B4) Otros Convenios y Subsidios						
C. Fondos Distintos de Aportaciones (C)=(C1+C2)	0	0	0	0	0	0
C1) Fondo para Entidades Federativas y Municipios Productores de Hidrocarburos						
C2) Fondo Minero						
D. Transferencias, Subsidios y Subvenciones, y Pensiones y Jubilaciones						
E. Otras Transferencias Federales Etiquetadas						
I. Total de Transferencias Federales Etiquetadas (I) = A + B + C + D + E	0	0	0	0	0	0
II. Ingresos Derivados de Financiamientos (II = A)	0					
A. Ingresos Derivados de Financiamientos	0					
IV. Total de Ingresos (IV = I + II + III)	434,262,031	13,944,874	448,206,905	45,755,059	45,755,059	402,451,846
Datos Informativos						
1. Ingresos Derivados de Financiamientos con Fuente de Pago de Ingresos de Libre Disposición						
2. Ingresos Derivados de Financiamientos con Fuente de Pago de Transferencias Federales Etiquetadas						
3. Ingresos Derivados de Financiamientos (3 = 1 + 2)	0					

Lic. Rocío Del Carmen del Razo Becerra
Directora Administrativa

Lic. Rocío Del Carmen del Razo Becerra
Directora Administrativa

COLEGIO DE ESTUDIOS CIENTÍFICOS Y TECNOLÓGICOS DEL ESTADO DE TLAXCALA						
Estado Analítico del Ejercicio del Presupuesto de Egresos Detallado - LDF						
Clasificación por Objeto del Gasto (Capítulo y Concepto)						
Del 1 de enero al 31 de Marzo de 2019						
(PESOS)						
Concepto (c)	Egresos					Subejercicio (e)
	Aprobado (d)	Ampliaciones/Reducciones	Modificado	Devengado	Pagado	
I. Gasto No Etiquetado (I=A+B+C+D+E+F+G+H+I)	434,282,031	13,942,666	448,204,697	83,383,287	78,721,557	364,821,310
A. Servicios Personales (A=a1+a2+a3+a4+a5+a6+a7)	399,872,767	14,492,666	414,365,333	77,449,451	74,240,899	336,915,882
a1) Remuneraciones al Personal de Carácter Permanente	194,498,134	0	194,498,134	46,430,958	46,430,958	148,067,175
a2) Remuneraciones al Personal de Carácter Transitorio	275,145	0	275,145	58,960	58,960	216,186
a3) Remuneraciones Adicionales y Especiales	66,056,696	0	66,056,696	7,232,119	7,232,119	58,824,577
a4) Seguridad Social	63,626,338	0	63,626,338	17,324,303	15,204,303	48,302,035
a5) Otras Prestaciones Sociales y Económicas	75,416,454	14,492,666	89,909,020	6,403,112	5,314,660	83,505,908
a6) Previsiones	0	0	0	0	0	0
a7) Pago de Estímulos a Servidores Públicos	0	0	0	0	0	0
B. Materiales y Suministros (B=b1+b2+b3+b4+b5+b6+b7+b8+b9)	9,505,041	-106,652	9,398,390	251,308	235,453	9,147,082
b1) Materiales de Administración, Emisión de Documentos y Artículos Oficiales	5,015,441	1,016,476	6,031,917	15,241	13,141	6,016,676
b2) Alimentos y Utensilios	773,800	-131,128	642,673	29,787	21,203	612,855
b3) Materias Primas y Materiales de Producción y Comercialización	0	0	0	0	0	0
b4) Materiales y Artículos de Construcción y de Reparación	42,000	0	42,000	10,832	5,691	31,168
b5) Productos Químicos, Farmacéuticos y de Laboratorio	777,200	-620,000	157,200	315	285	156,885
b6) Combustibles, Lubricantes y Aditivos	804,500	0	804,500	187,500	187,500	617,000
b7) Vestuario, Blancos, Prendas de Protección y Artículos Deportivos	420,000	-72,000	348,000	0	0	348,000
b8) Materiales y Suministros Para Seguridad	0	0	0	0	0	0
b9) Herramientas, Refacciones y Accesorios Menores	1,672,100	-300,000	1,372,100	7,632	7,632	1,364,468
C. Servicios Generales (C=c1+c2+c3+c4+c5+c6+c7+c8+c9)	22,384,223	-512,349	21,871,875	5,682,528	4,245,105	16,189,346
c1) Servicios Básicos	4,610,191	0	4,610,191	754,619	754,619	3,855,572
c2) Servicios de Arrendamiento	1,273,000	-178,500	1,094,500	222,200	145,900	872,300
c3) Servicios Profesionales, Científicos, Técnicos y Otros Servicios	12,941,976	-678,928	12,263,048	3,201,898	2,287,825	9,061,150
c4) Servicios Financieros, Bancarios y Comerciales	225,000	0	225,000	2,219	2,219	222,781
c5) Servicios de Instalación, Reparación, Mantenimiento y Conservación	394,000	100,000	494,000	72,930	72,930	421,070
c6) Servicios de Comunicación Social y Publicidad	0	160,340	160,340	2,443	2,443	157,897
c7) Servicios de Traslado y Viáticos	501,800	-79,971	421,829	16,306	16,306	405,523
c8) Servicios Oficiales	483,500	164,711	648,211	77,289	28,882	570,942
c9) Otros Servicios Generales	1,954,756	0	1,954,756	1,332,644	933,900	622,112
D. Transferencias, Asignaciones, Subsidios y Otras Ayudas (D=d1+d2+d3+d4+d5+d6+d7+d8+d9)	0	0	0	0	0	0
d1) Transferencias Internas y Asignaciones al Sector Público	0	0	0	0	0	0
d2) Transferencias al Resto del Sector Público	0	0	0	0	0	0
d3) Subsidios y Subvenciones	0	0	0	0	0	0
d4) Ayudas Sociales	0	0	0	0	0	0
d5) Pensiones y Jubilaciones	0	0	0	0	0	0
d6) Transferencias a Fideicomisos, Mandatos y Otros Análogos	0	0	0	0	0	0
d7) Transferencias a la Seguridad Social	0	0	0	0	0	0
d8) Donativos	0	0	0	0	0	0
d9) Transferencias al Exterior	0	0	0	0	0	0
E. Bienes Muebles, inmuebles e Intangibles (E=e1+e2+e3+e4+e5+e6+e7+e8+e9)	2,500,000	69,000	2,569,000	0	0	2,569,000
e1) Mobiliario y Equipo de Administración	0	28,075	28,075	0	0	28,075
e2) Mobiliario y Equipo Educativo y Recreativo	0	40,925	40,925	0	0	40,925
e3) Equipo e Instrumental Médico y de Laboratorio	0	0	0	0	0	0
e4) Vehículos y Equipo de Transporte	2,500,000	0	2,500,000	0	0	2,500,000
e5) Equipo de Defensa y Seguridad	0	0	0	0	0	0
e6) Maquinaria, Otros Equipos y Herramientas	0	0	0	0	0	0
e7) Activos Biológicos	0	0	0	0	0	0
e8) Bienes Inmuebles	0	0	0	0	0	0
e9) Activos Intangibles	0	0	0	0	0	0
F. Inversión Pública (F=f1+f2+f3)	0	0	0	0	0	0
f1) Obra Pública en Bienes de Dominio Público	0	0	0	0	0	0
f2) Obra Pública en Bienes Propios	0	0	0	0	0	0
f3) Proyectos Productivos y Acciones de Fomento	0	0	0	0	0	0
G. Inversiones Financieras y Otras Provisiones (G=g1+g2+g3+g4+g5+g6+g7)	0	0	0	0	0	0
g1) Inversiones Para el Fomento de Actividades Productivas	0	0	0	0	0	0
g2) Acciones y Participaciones de Capital	0	0	0	0	0	0
g3) Compra de Títulos y Valores	0	0	0	0	0	0
g4) Concesión de Préstamos	0	0	0	0	0	0
g5) Inversiones en Fideicomisos, Mandatos y Otros Análogos	0	0	0	0	0	0
Fideicomiso de Desastres Naturales (Informativo)	0	0	0	0	0	0
g6) Otras Inversiones Financieras	0	0	0	0	0	0
g7) Provisiones para Contingencias y Otras Erogaciones Especiales	0	0	0	0	0	0
H. Participaciones y Aportaciones (H=h1+h2+h3)	0	0	0	0	0	0
h1) Participaciones	0	0	0	0	0	0
h2) Aportaciones	0	0	0	0	0	0
h3) Convenios	0	0	0	0	0	0
I. Deuda Pública (I=i1+i2+i3+i4+i5+i6+i7)	0	0	0	0	0	0
i1) Amortización de la Deuda Pública	0	0	0	0	0	0
i2) Intereses de la Deuda Pública	0	0	0	0	0	0
i3) Comisiones de la Deuda Pública	0	0	0	0	0	0
i4) Gastos de la Deuda Pública	0	0	0	0	0	0
i5) Costo por Coberturas	0	0	0	0	0	0
i6) Apoyos Financieros	0	0	0	0	0	0
i7) Adeudos de Ejercicios Fiscales Anteriores (ADEFAS)	0	0	0	0	0	0


II. Gasto Etiquetado (II=A+B+C+D+E+F+G+H+I)	0	0	0	0	0	0
A. Servicios Personales (A=a1+a2+a3+a4+a5+a6+a7)	0	0	0	0	0	0
a1) Remuneraciones al Personal de Carácter Permanente	0	0	0	0	0	0
a2) Remuneraciones al Personal de Carácter Transitorio	0	0	0	0	0	0
a3) Remuneraciones Adicionales y Especiales	0	0	0	0	0	0
a4) Seguridad Social	0	0	0	0	0	0
a5) Otras Prestaciones Sociales y Económicas	0	0	0	0	0	0
a6) Previsiones	0	0	0	0	0	0
a7) Pago de Estímulos a Servidores Públicos	0	0	0	0	0	0
B. Materiales y Suministros (B=b1+b2+b3+b4+b5+b6+b7+b8+b9)	0	0	0	0	0	0
b1) Materiales de Administración, Emisión de Documentos y Artículos Oficiales	0	0	0	0	0	0
b2) Alimentos y Utensilios	0	0	0	0	0	0
b3) Materias Primas y Materiales de Producción y Comercialización	0	0	0	0	0	0
b4) Materiales y Artículos de Construcción y de Reparación	0	0	0	0	0	0
b5) Productos Químicos, Farmacéuticos y de Laboratorio	0	0	0	0	0	0
b6) Combustibles, Lubricantes y Aditivos	0	0	0	0	0	0
b7) Vestuario, Blancos, Prendas de Protección y Artículos Deportivos	0	0	0	0	0	0
b8) Materiales y Suministros Para Seguridad	0	0	0	0	0	0
b9) Herramientas, Refacciones y Accesorios Menores	0	0	0	0	0	0
C. Servicios Generales (C=c1+c2+c3+c4+c5+c6+c7+c8+c9)	0	0	0	0	0	0
c1) Servicios Básicos	0	0	0	0	0	0
c2) Servicios de Arrendamiento	0	0	0	0	0	0
c3) Servicios Profesionales, Científicos, Técnicos y Otros Servicios	0	0	0	0	0	0
c4) Servicios Financieros, Bancarios y Comerciales	0	0	0	0	0	0
c5) Servicios de Instalación, Reparación, Mantenimiento y Conservación	0	0	0	0	0	0
c6) Servicios de Comunicación Social y Publicidad	0	0	0	0	0	0
c7) Servicios de Traslado y Viáticos	0	0	0	0	0	0
c8) Servicios Oficiales	0	0	0	0	0	0
c9) Otros Servicios Generales	0	0	0	0	0	0
D. Transferencias, Asignaciones, Subsidios y Otras Ayudas (D=d1+d2+d3+d4+d5+d6+d7+d8+d9)	0	0	0	0	0	0
d1) Transferencias Internas y Asignaciones al Sector Público	0	0	0	0	0	0
d2) Transferencias al Resto del Sector Público	0	0	0	0	0	0
d3) Subsidios y Subvenciones	0	0	0	0	0	0
d4) Ayudas Sociales	0	0	0	0	0	0
d5) Pensiones y Jubilaciones	0	0	0	0	0	0
d6) Transferencias a Fideicomisos, Mandatos y Otros Análogos	0	0	0	0	0	0
d7) Transferencias a la Seguridad Social	0	0	0	0	0	0
d8) Donativos	0	0	0	0	0	0
d9) Transferencias al Exterior	0	0	0	0	0	0
E. Bienes Muebles, Inmuebles e Intangibles (E=e1+e2+e3+e4+e5+e6+e7+e8+e9)	0	0	0	0	0	0
e1) Mobiliario y Equipo de Administración	0	0	0	0	0	0
e2) Mobiliario y Equipo Educativo y Recreativo	0	0	0	0	0	0
e3) Equipo e Instrumental Médico y de Laboratorio	0	0	0	0	0	0
e4) Vehículos y Equipo de Transporte	0	0	0	0	0	0
e5) Equipo de Defensa y Seguridad	0	0	0	0	0	0
e6) Maquinaria, Otros Equipos y Herramientas	0	0	0	0	0	0
e7) Activos Biológicos	0	0	0	0	0	0
e8) Bienes Inmuebles	0	0	0	0	0	0
e9) Activos Intangibles	0	0	0	0	0	0
F. Inversión Pública (F=f1+f2+f3)	0	0	0	0	0	0
f1) Obra Pública en Bienes de Dominio Público	0	0	0	0	0	0
f2) Obra Pública en Bienes Propios	0	0	0	0	0	0
f3) Proyectos Productivos y Acciones de Fomento	0	0	0	0	0	0
G. Inversiones Financieras y Otras Provisiones (G=g1+g2+g3+g4+g5+g6+g7)	0	0	0	0	0	0
g1) Inversiones Para el Fomento de Actividades Productivas	0	0	0	0	0	0
g2) Acciones y Participaciones de Capital	0	0	0	0	0	0
g3) Compra de Títulos y Valores	0	0	0	0	0	0
g4) Concesión de Préstamos	0	0	0	0	0	0
g5) Inversiones en Fideicomisos, Mandatos y Otros Análogos	0	0	0	0	0	0
Fideicomiso de Desastres Naturales (Informativo)	0	0	0	0	0	0
g6) Otras Inversiones Financieras	0	0	0	0	0	0
g7) Provisiones para Contingencias y Otras Erogaciones Especiales	0	0	0	0	0	0
H. Participaciones y Aportaciones (H=h1+h2+h3)	0	0	0	0	0	0
h1) Participaciones	0	0	0	0	0	0
h2) Aportaciones	0	0	0	0	0	0
h3) Convenios	0	0	0	0	0	0
I. Deuda Pública (I=i1+i2+i3+i4+i5+i6+i7)	0	0	0	0	0	0
i1) Amortización de la Deuda Pública	0	0	0	0	0	0
i2) Intereses de la Deuda Pública	0	0	0	0	0	0
i3) Comisiones de la Deuda Pública	0	0	0	0	0	0
i4) Gastos de la Deuda Pública	0	0	0	0	0	0
i5) Costo por Coberturas	0	0	0	0	0	0
i6) Apoyos Financieros	0	0	0	0	0	0
i7) Adeudos de Ejercicios Fiscales Anteriores (ADEFAS)	0	0	0	0	0	0
III. Total de Egresos (III = I + II)	434,262,031	13,942,666	448,204,697	83,383,287	78,721,557	364,821,310


Lic. Rocío Del Carmen del Razo Becerra
Directora Administrativa

Lic. Rocío Del Carmen del Razo Becerra
Directora Administrativa

COLEGIO DE ESTUDIOS CIENTÍFICOS Y TECNOLÓGICOS DEL ESTADO DE TLAXCALA
 Estado Analítico del Ejercicio del Presupuesto de Egresos Detallado - LDF
 Clasificación Administrativa
 Del 1 de enero al 31 de Marzo de 2019
 (PESOS)

Concepto (c)	Egresos					Subejercicio (e)
	Aprobado (d)	Ampliaciones/ (Reducciones)	Modificado	Devengado	Pagado	
I. Gasto No Etiquetado (I=A+B+C+D+E+F+G+H)	434,262,031	13,942,566	448,204,597	83,383,287	78,721,557	364,821,310
DIRECCION ADMINISTRATIVA	361,119,339	13,418,250	374,537,589	71,015,105	67,751,163	303,522,484
DIRECCION ACADEMICA	5,401,600	-828,259	4,573,341	852,465	101,836	3,720,876
DIRECCION DE PLANEACION	3,525,000	69,000	3,594,000	18,967	14,590	3,575,033
DIRECCION DE VINCULACION	1,070,000	-39,160	1,030,840	31,700	31,700	999,140
EMSAD	63,146,091	1,322,735	64,468,827	11,465,050	10,822,268	53,003,777
II. Gasto Etiquetado (II=A+B+C+D+E+F+G+H)	0	0	0	0	0	0
DIRECCION DE PLANEACION	0	0	0	0	0	0
EMSAD	0	0	0	0	0	0
III. Total de Egresos (III = I + II)	434,262,031	13,942,566	448,204,597	83,383,287	78,721,557	364,821,310


 Lic. Rocio Del Carmen del Razo Becerra
 Directora Administrativa


 Lic. Rocio Del Carmen del Razo Becerra
 Directora Administrativa

COLEGIO DE ESTUDIOS CIENTÍFICOS Y TECNOLÓGICOS DEL ESTADO DE TLAXCALA						
Estado Analítico del Ejercicio del Presupuesto de Egresos Detallado - LDF						
Clasificación Funcional (Finalidad y Función)						
Del 1 de enero al 31 de Marzo de 2019						
(PESOS)						
Concepto (c)	Egresos					Subejercicio (e)
	Aprobado (d)	Ampliaciones/ (Reducciones)	Modificado	Devengado	Pagado	
I. Gasto No Etiquetado (I=A+B+C+D)	434,282,031	13,942,566	448,204,597	83,383,287	78,721,557	364,821,310
A. Gobierno (A=a1+a2+a3+a4+a5+a6+a7+a8)	0	0	0	0	0	0
a1) Legislación						
a2) Justicia						
a3) Coordinación de la Política de Gobierno						
a4) Relaciones Exteriores						
a5) Asuntos Financieros y Hacendarios						
a6) Seguridad Nacional						
a7) Asuntos de Orden Público y de Seguridad Interior						
a8) Otros Servicios Generales						
B. Desarrollo Social (B=b1+b2+b3+b4+b5+b6+b7)	434,282,031	13,942,566	448,204,597	83,383,287	78,721,557	364,821,310
b1) Protección Ambiental						
b2) Vivienda y Servicios a la Comunidad						
b3) Salud						
b4) Recreación, Cultura y Otras Manifestaciones Sociales						
b5) Educación	434,282,031	13,942,566	448,204,597	83,383,287	78,721,557	364,821,310
b6) Protección Social						
b7) Otros Asuntos Sociales						
C. Desarrollo Económico (C=c1+c2+c3+c4+c5+c6+c7+c8+c9)	0	0	0	0	0	0
c1) Asuntos Económicos, Comerciales y Laborales en General						
c2) Agropecuaria, Silvicultura, Pesca y Caza						
c3) Combustibles y Energía						
c4) Minería, Manufacturas y Construcción						
c5) Transporte						
c6) Comunicaciones						
c7) Turismo						
c8) Ciencia, Tecnología e Innovación						
c9) Otras Industrias y Otros Asuntos Económicos						
D. Otras No Clasificadas en Funciones Anteriores (D=d1+d2+d3+d4)	0	0	0	0	0	0
d1) Transacciones de la Deuda Pública / Costo Financiero de la Deuda						
d2) Transferencias, Participaciones y Aportaciones Entre Diferentes Niveles y Órdenes de Gobierno						
d3) saneamiento del Sistema Financiero						
d4) Adeudos de Ejercicios Fiscales Anteriores						
II. Gasto Etiquetado (II=A+B+C+D)	0	0	0	0	0	0
A. Gobierno (A=a1+a2+a3+a4+a5+a6+a7+a8)	0	0	0	0	0	0
a1) Legislación						
a2) Justicia						
a3) Coordinación de la Política de Gobierno						
a4) Relaciones Exteriores						
a5) Asuntos Financieros y Hacendarios						
a6) Seguridad Nacional						
a7) Asuntos de Orden Público y de Seguridad Interior						
a8) Otros Servicios Generales						
B. Desarrollo Social (B=b1+b2+b3+b4+b5+b6+b7)	0	0	0	0	0	0
b1) Protección Ambiental						
b2) Vivienda y Servicios a la Comunidad						
b3) Salud						
b4) Recreación, Cultura y Otras Manifestaciones Sociales						
b5) Educación	0	0	0	0	0	0
b6) Protección Social						
b7) Otros Asuntos Sociales						
C. Desarrollo Económico (C=c1+c2+c3+c4+c5+c6+c7+c8+c9)	0	0	0	0	0	0
c1) Asuntos Económicos, Comerciales y Laborales en General						
c2) Agropecuaria, Silvicultura, Pesca y Caza						
c3) Combustibles y Energía						
c4) Minería, Manufacturas y Construcción						
c5) Transporte						
c6) Comunicaciones						
c7) Turismo						
c8) Ciencia, Tecnología e Innovación						
c9) Otras Industrias y Otros Asuntos Económicos						
D. Otras No Clasificadas en Funciones Anteriores (D=d1+d2+d3+d4)	0	0	0	0	0	0
d1) Transacciones de la Deuda Pública / Costo Financiero de la Deuda						
d2) Transferencias, Participaciones y Aportaciones Entre Diferentes Niveles y Órdenes de Gobierno						
d3) saneamiento del Sistema Financiero						
d4) Adeudos de Ejercicios Fiscales Anteriores						
III. Total de Egresos (III = I + II)	434,282,031	13,942,566	448,204,597	83,383,287	78,721,557	364,821,310

Lic. Rocío Del Carmen del Razo Becerra
Directora Administrativa

Lic. Rocío Del Carmen del Razo Becerra
Directora Administrativa

COLEGIO DE ESTUDIOS CIENTÍFICOS Y TECNOLÓGICOS DEL ESTADO DE TLAXCALA
Estado Analítico del Ejercicio del Presupuesto de Egresos Detallado - LDF
Clasificación de Servicios Personales por Categoría
Del 1 de enero al 31 de Marzo de 2019
(PESOS)

Concepto (c)	Egresos					Subejercicio (e)
	Aprobado (d)	Ampliaciones/ (Reducciones)	Modificado	Devengado	Pagado	
I. Gasto No Etiquetado (I=A+B+C+D+E+F)	399,872,767	14,492,566	414,365,333	77,449,451	74,240,999	336,915,882
A. Personal Administrativo y de Servicio Público						
B. Magisterio	399,872,767	14,492,566	414,365,333	77,449,451	74,240,999	336,915,882
C. Servicios de Salud (C=c1+c2)						
c1) Personal Administrativo						
c2) Personal Médico, Paramédico y afin						
D. Seguridad Pública						
E. Gastos asociados a la implementación de nuevas leyes federales o reformas a las mismas (E = e1 + e2)						
e1) Nombre del Programa o Ley 1						
e2) Nombre del Programa o Ley 2						
F. Sentencias laborales definitivas						
II. Gasto Etiquetado (II=A+B+C+D+E+F)	-	-	-	-	-	-
A. Personal Administrativo y de Servicio Público						
B. Magisterio						
C. Servicios de Salud (C=c1+c2)						
c1) Personal Administrativo						
c2) Personal Médico, Paramédico y afin						
D. Seguridad Pública						
E. Gastos asociados a la implementación de nuevas leyes federales o reformas a las mismas (E = e1 + e2)						
e1) Nombre del Programa o Ley 1						
e2) Nombre del Programa o Ley 2						
F. Sentencias laborales definitivas						
III. Total del Gasto en Servicios Personales (III = I + II)	399,872,767	14,492,566	414,365,333	77,449,451	74,240,999	336,915,882

Lic. Rocio Del Carmen del Razo Becerra
 Directora Administrativa

Lic. Rocio Del Carmen del Razo Becerra
 Directora Administrativa

"GUÍA DE CUMPLIMIENTO DE LA LEY DE DISCIPLINA FINANCIERA DE LAS ENTIDADES FEDERATIVAS Y LOS MUNICIPIOS"

COLEGIO DE ESTUDIOS CIENTÍFICOS Y TECNOLÓGICOS DEL ESTADO DE TLAXCALA
 Guía de Cumplimiento de la Ley de Disciplina Financiera de las Entidades Federativas y Municipios
 Del 1 de enero al 31 de Diciembre de 2019

Indicadores de Observancia (c)	Implementación				Resultado		Fundamento (h)	Comentarios (i)
	SI		NO		Monto o valor (f)	Unidad (pesos/porcentaje) (g)		
	Mecanismo de Verificación (d)	Fecha estimada de cumplimiento (e)						
INDICADORES PRESUPUESTARIOS								
A. INDICADORES CUANTITATIVOS								
1 Balance Presupuestario Sostenible (j)								
a. Propuesto	x	Presupuesto autorizado mediante la H. Junta Directiva CXXIV			523,868,560.00	pesos	Art. 6 y 19 de la LDF	
b. Aprobado	x	Presupuesto autorizado por Diano Oficial			373,736,015.41	pesos	Art. 6 y 19 de la LDF	
c. Ejercido	x	SAACG NET			78,721,557.17	pesos	Art. 6 y 19 de la LDF	
2 Balance Presupuestario de Recursos Disponibles Sostenible (k)								
a. Propuesto	x	Presupuesto autorizado mediante la H. Junta Directiva CXXIV			523,868,560.00	pesos	Art. 6 y 19 de la LDF	
b. Aprobado	x	Presupuesto autorizado por Diano Oficial			373,736,015.41	pesos	Art. 6 y 19 de la LDF	
c. Ejercido	x	SAACG NET			78,721,557.17	pesos	Art. 6 y 19 de la LDF	
3 Financiamiento Neto dentro del Techo de Financiamiento Neto (l)								
a. Propuesto	x	Presupuesto autorizado mediante la H. Junta Directiva CXXIV			523,868,560.00	pesos	Art. 6, 19 y 46 de la LDF	
b. Aprobado	x	Presupuesto autorizado por Diano Oficial			373,736,015.41	pesos	Art. 6, 19 y 46 de la LDF	
c. Ejercido	x	SAACG NET			78,721,557.17	pesos	Art. 6, 19 y 46 de la LDF	
4 Recursos destinados a la atención de desastres naturales								
<i>Asignación al rubro para desastres naturales (m)</i>								
a. a.1 Aprobado					N/A	pesos	Art. 9 de la LDF	
a. a.2 Pagado					N/A	pesos	Art. 9 de la LDF	
b. Aportación promedio realizada por la Entidad Federativa durante los 5 ejercicios previos, para infraestructura dañada por desastres naturales (n)					N/A	pesos	Art. 9 de la LDF	
c. Saldo del fideicomiso para desastres naturales (o)					N/A	pesos	Art. 9 de la LDF	
d. Costo promedio de los últimos 5 ejercicios de la reconstrucción de infraestructura dañada por desastres naturales (p)		Autorizaciones de recursos aprobados por el FONDEN			N/A	pesos	Art. 9 de la LDF	
5 Techo para servicios personales (q)								
a. Asignación en el Presupuesto de Egresos	x	Reporte Trim. Formato 6 a)			414,365,332.89	pesos	Art. 10 y 21 de la LDF	
b. Ejercido	x	SAACG NET			77,449,451.23	pesos	Art. 13, 18, 20, y 21 de la LDF	
6 Previsiones de gasto para compromisos de pago derivados de APPs (r)								
a. Asignación en el Presupuesto de Egresos		Presupuesto de Egresos			N/A	pesos	Art. 11 y 21 de la LDF	
7 Techo de ADEFAS para el ejercicio fiscal (s)								
a. Propuesto					N/A	pesos	Art. 12 y 20 de la LDF	
b. Aprobado					N/A	pesos	Art. 12 y 20 de la LDF	
c. Ejercido					N/A	pesos	Art. 12 y 20 de la LDF	
B. INDICADORES CUALITATIVOS								
1 Iniciativa de Ley de Ingresos y Proyecto de Presupuesto de Egresos								
a. Objetivos anuales, estrategias y metas para el ejercicio fiscal (t)		Iniciativa de Ley de Ingresos y Proyecto de Presupuesto de Egresos					Art. 5 y 18 de la LDF	
b. Proyecciones de ejercicios posteriores (u)		Iniciativa de Ley de Ingresos y Proyecto de Presupuesto de Egresos / Formatos 7 a) y b)					Art. 5 y 18 de la LDF	
c. Descripción de riesgos relevantes y propuestas de acción para enfrentarlos (v)		Proyecto de Presupuesto de Egresos					Art. 5 y 18 de la LDF	
d. Resultados de ejercicios fiscales anteriores y el ejercicio fiscal en cuestión (w)		Iniciativa de Ley de Ingresos y Proyecto de Presupuesto de Egresos / Formatos 7 c) y d)					Art. 5 y 18 de la LDF	
e. Estudio actuarial de las pensiones de sus trabajadores (x)		Proyecto de Presupuesto de Egresos / Formato 8					Art. 5 y 18 de la LDF	
2 Balance Presupuestario de Recursos Disponibles, en caso de ser negativo								

COLEGIO DE ESTUDIOS CIENTÍFICOS Y TECNOLÓGICOS DEL ESTADO DE TLAXCALA
Guía de Cumplimiento de la Ley de Disciplina Financiera de las Entidades Federativas y Municipios
 Del 1 de enero al 31 de Diciembre de 2019

Indicadores de Observancia (c)		Implementación			Resultado		Fundamento (h)	Comentarios (i)
		SI	NO	Fecha estimada de cumplimiento (e)	Monto o valor (f)	Unidad (pesos/porcentaje) (g)		
		Mecanismo de Verificación (d)						
a.	Recursos presupuestarios que permanen en el Balance Presupuestario de Recursos Disponibles negativo (y)						Art. 6 y 19 de la LDF	
b.	Fuente de recursos para cubrir el Balance Presupuestario de Recursos Disponibles negativo (z)						Art. 6 y 19 de la LDF	
c.	Número de ejercicios fiscales y acciones necesarias para cubrir el Balance Presupuestario de Recursos Disponibles negativo (aa)						Art. 6 y 19 de la LDF	
d.	Informes Trimestrales sobre el avance de las acciones para recuperar el Balance Presupuestario de Recursos Disponibles (ab)						Art. 6 y 19 de la LDF	

3 Servicios Personales								
a.	Remuneraciones de los servidores públicos (cc)			Proyecto de Presupuesto				Art. 10 y 21 de la LDF
b.	Incrementos salariales y económicos para cubrir incrementos salariales, creación de plazas y otros (dd)			Proyecto de Presupuesto				Art. 10 y 21 de la LDF

INDICADORES DEL EJERCICIO PRESUPUESTARIO

A. INDICADORES CUANTITATIVOS

1 Ingresos Excedentes derivados de Ingresos de Libre Disposición								
a.	Monto de Ingresos Excedentes derivados de ILD (ee)			Cuenta Pública / Formato 5			pesos	Art. 14 y 21 de la LDF
b.	Monto de Ingresos Excedentes derivados de ILD destinados al fin del A. 14, fracción I de la LDF (ff)			Cuenta Pública			pesos	Art. 14 y 21 de la LDF
c.	Monto de Ingresos Excedentes derivados de ILD destinados al fin del A. 14, fracción II, a) de la LDF (gg)			Cuenta Pública			pesos	Art. 14 y 21 de la LDF
d.	Monto de Ingresos Excedentes derivados de ILD destinados al fin del A. 14, fracción II, b) de la LDF (hh)			Cuenta Pública			pesos	Art. 14 y 21 de la LDF
e.	Monto de Ingresos Excedentes derivados de ILD destinados al fin del artículo noveno transitorio de la LDF (i)			Cuenta Pública			pesos	Art. Noveno Transitorio de la LDF

B. INDICADORES CUALITATIVOS

1	Análisis Costo-Beneficio para programas o proyectos de inversión mayores a 10 millones de UDIS (jj)			Página de internet de la Secretaría de Finanzas o Tesorería Municipal				Art. 13 frac. III y 21 de la LDF
2	Análisis de conveniencia y análisis de transferencia de riesgos de los proyectos APPs (kk)			Página de internet de la Secretaría de Finanzas o Tesorería Municipal				Art. 13 frac. III y 21 de la LDF
3	Identificación de población objetivo, destino y temporalidad de subsidios (ll)			Página de internet de la Secretaría de Finanzas o Tesorería Municipal				Art. 13 frac. VII y 21 de la LDF

INDICADORES DE DEUDA PÚBLICA

A. INDICADORES CUANTITATIVOS

1 Obligaciones a Corto Plazo								
a.	Límite de Obligaciones a Corto Plazo (mm)						pesos	Art. 30 frac. I de la LDF
b.	Obligaciones a Corto Plazo (nn)						pesos	Art. 30 frac. I de la LDF



CUENTA PÚBLICA ARMONIZADA DEL 01 DE ENERO AL 30 DE JUNIO 2019



Introducción

INTRODUCCION

El Colegio de Estudios Científicos y Tecnológicos del Estado de Tlaxcala, es un Organismo Público Descentralizado del Gobierno del Estado con personalidad jurídica y patrimonio propios, según lo determina el Convenio de Coordinación para la Creación, Operación y Apoyo Financiero de este Colegio y el Convenio Marco de fecha 21 de mayo de 2009, ambos celebrados entre el Gobierno Federal y el Gobierno del Estado, así como la Ley que crea el Colegio de Estudios Científicos y Tecnológicos del Estado de Tlaxcala, publicada en el Periódico Oficial del Gobierno del Estado el día 30 de septiembre de 1992 y que tiene por objeto, en la esfera de competencia estatal, impartir, impulsar, coordinar y normar la educación media superior tecnológica en sus opciones bivalente y terminal, orientando sus programas hacia la capacitación de los alumnos para impulsar el desarrollo productivo y tecnológico.

MISIÓN:

Impartir educación media superior en su modalidad de bachillerato tecnológico y general con calidad, pertinencia, equidad y valores, basada en un modelo por competencias; en constante vinculación con los sectores, que permite a nuestros egresados continuar con sus estudios de nivel superior, incorporarse a la actividad productiva e impulsar el emprendimiento que contribuya al desarrollo de la sociedad

VISIÓN:

Ser la institución de educación media superior que se reconozca por la competitividad de sus egresados formados con valores, responsabilidad social, con enfoque internacional, espíritu emprendedor y conciencia de la equidad e igualdad de género; cumpliendo estándares de calidad, desarrollando investigación e innovación tecnológica sustentable que contribuya al desarrollo de la región.

El Colegio de Estudios Científicos y Tecnológicos del Estado de Tlaxcala ha tenido un crecimiento acelerado incrementando de 19 planteles en el año 2011, a 22 en el 2012, con la apertura de 8 planteles en el ejercicio 2014, y con la autorización de 2 planteles más en el mes de junio suman ya 32 en su totalidad. Adicionalmente, se cuenta con 26 centros de EMSAD que se adhirieron a este subsistema a partir del ejercicio 2011. Actualmente se atiende una matrícula escolar de 12,703 alumnos en CECyTE y 3,246 en centros de EMSAD.

El Colegio ha cumplido cabalmente con los compromisos del gobierno en materia educativa, se ha reducido el índice de deserción escolar respecto a la media nacional, se ha ampliado la cobertura pasando de 5,989 estudiantes en el año 2011 a 15,949 en el ciclo escolar 2018-2019.

Nuestro Subsistema, se ha posicionado a nivel Nacional, siendo Tlaxcala el Estado con el mayor número de planteles CECyTE en ingresar al Sistema Nacional de Bachillerato con un total de 18 de Bachillerato Tecnológico y 21 del programa EMSAD. Aunado a lo anterior, este Subsistema ha destacado en proyectos de investigación y prototipos tecnológicos a nivel estatal, nacional e internacional.

Los avances en materia educativa, han sido respaldados con un eficiente manejo de los recursos financieros, lo cual podrá ser evaluado a través de la emisión de la cuenta pública, lo cual fortalece la cultura de rendición de cuentas y la práctica de transparencia en la gestión pública. Por lo anterior, se presenta la Cuenta Pública del Colegio correspondiente al ejercicio 2015, la cual fue preparada en su estructura y contenido, en estricto apego a Ley de Contabilidad Gubernamental y a los Acuerdos emitidos por el Consejo Nacional de Armonización Contable (CONAC) y de acuerdo a lo siguiente:

I. INTRODUCCION

II. INFORMACIÓN CONTABLE

1. Estado de actividades
2. Estado de situación financiera
3. Estado de cambios en la situación financiera
4. Estado analítico del activo
5. Estado analítico de la deuda y otros pasivos
6. Estado de variación en la hacienda pública
7. Estado de flujos de efectivo
 - ✓ Informe de pasivos contingentes
 - ✓ Notas a los estados financieros
 - a) Notas de desglose
 - b) Notas de Memoria (cuentas de orden)
 - c) Notas de Gestión Administrativa

III. INFORMACION PRESUPUESTARIA


1. Estado analítico de ingresos (por rubro y por fuente de financiamiento)
2. Estado analítico del ejercicio del presupuesto de Egresos Clasificación Administrativa
3. Estado analítico del ejercicio del presupuesto de Egresos por objeto del Gasto (capitulo y concepto)
4. Estado analítico del ejercicio del presupuesto de Egresos Clasificación Económica (por Tipo de Gasto)
5. Estado analítico del ejercicio del presupuesto de Egresos clasificación Funcional (Finalidad y Función)
6. Endeudamiento neto
7. Intereses de la deuda
8. Indicadores de postura fiscal

IV. INFORMACIÓN PROGRAMÁTICA

1. Gasto por Categoría Programática
2. Programas y Proyectos de Inversión
3. Indicadores de Resultados

V. ANEXOS

1. Relación de Bienes Muebles que Componen el Patrimonio
2. Relación de Bienes Inmuebles que Componen el Patrimonio
3. Relación de Cuentas Bancarias Productivas Especificas
4. Relación de Esquemas Bursátiles y de Coberturas Financieras



A handwritten signature in blue ink, consisting of several overlapping loops and a long, sweeping stroke that extends upwards and to the right.



Información Contable

Cuenta Pública
Entidad federativa de Tlaxcala

2019

SECTOR PARAESTATAL

Cuenta Pública 2019
Estado de Situación Financiera
al 30 de Junio de 2019 y del 1 de Enero de 2018 al 31 de diciembre de 2018
(Pesos)

Ente Público: COLEGIO DE ESTUDIOS CIENTIFICOS Y TECNOLOGICOS DEL ESTADO DE TLAXCALA

CONCEPTO	Año		CONCEPTO	Año	
	2019	2018		2019	2018
ACTIVO			PASIVO		
Activo Circulante			Pasivo Circulante		
Efectivo y Equivalentes	75,486,283	25,915,656	Cuentas por Pagar a Corto Plazo	99,230,278	74,918,986
Derechos a Recibir Efectivo o Equivalentes	598,282	-46,288	Documentos por Pagar a Corto Plazo	0	0
Derechos a Recibir Bienes o Servicios	0	0	Porción a Corto Plazo de la Deuda Pública a Largo Plazo	0	0
Inventarios	0	0	Títulos y Valores a Corto Plazo	0	0
Almacenes	0	0	Pasivos Diferidos a Corto Plazo	0	0
Estimación por Pérdida o Deterioro de Activos	0	0	Fondos y Bienes de Terceros en Garantía y/o Administración a Corto	0	0
Otros Activos Circulantes	0	0	Provisiones a Corto Plazo	0	0
			Otros Pasivos a Corto Plazo	0	0
Total de Activos Circulantes	76,084,565	25,869,368	Total de Pasivos Circulantes	99,230,278	74,918,986
Activo No Circulante			Pasivo No Circulante		
Inversiones Financieras a Largo Plazo	0	0	Cuentas por Pagar a Largo Plazo	0	0
Derechos a Recibir Efectivo o Equivalentes a	0	0	Documentos por Pagar a Largo Plazo	0	0
Bienes Inmuebles, Infraestructura y	142,606,832	142,606,832	Deuda Pública a Largo Plazo	0	0
Construcciones en Proceso					
Bienes Muebles	64,031,556	63,860,183	Pasivos Diferidos a Largo Plazo	0	0
Activos Intangibles	0	0	Fondos y Bienes de Terceros en Garantía y/o en Administración a	0	0
Depreciación, Deterioro y Amortización	0	0	Provisiones a Largo Plazo	0	0
Acumulada de Bienes					
Activos Diferidos	0	0			
Estimación por Pérdida o Deterioro de Activos no	0	0	Total de Pasivos No Circulantes	0	0
Circulantes					
Otros Activos no Circulantes	0	0			
Total de Activos No Circulantes	206,638,388	206,467,015	Total del Pasivo	99,230,278	74,918,986
Total del Activo	282,722,953	232,336,383	HACIENDA PÚBLICA/ PATRIMONIO		
			Hacienda Pública/ Patrimonio Contribuido	151,875,310	151,875,310
			Aportaciones	133,076,335	133,076,335
			Donaciones de Capital	18,798,975	18,798,975
			Actualización de la Hacienda Pública/ Patrimonio	0	0
			Hacienda Pública/ Patrimonio Generado	31,617,365	5,542,087
			Resultados del Ejercicio (Ahorro/ Desahorro)	25,907,281	-16,717,468
			Resultados de Ejercicios Anteriores	-44,685,639	-28,136,168
			Revalúos	50,395,723	50,395,723
			Reservas	0	0
			Rectificaciones de Resultados de Ejercicios Anteriores	0	0
			Exceso o Insuficiencia en la Actualización de la	0	0
			Hacienda Pública/ Patrimonio		
			Resultado por Posición Monetaria	0	0
			Resultado por Tenencia de Activos no Monetarios	0	0
			Total Hacienda Pública/ Patrimonio	183,492,675	167,417,397
			Total del Pasivo y Hacienda Pública/ Patrimonio	282,722,953	232,336,383

Bajo protesta de decir verdad declaramos que los Estados Financieros y sus Notas son razonablemente correctos y responsabilidad del emisor

Lic. Teodoro Muñoz Torres
Director General

Mtra. Rocío del Carmen del Razo Becerra
Directora Administrativa

Cuenta Pública 2018
Estado de Actividades
01 de Enero al 30 de Junio de 2019 y del 1 de Enero de 2018 al 31 de diciembre de 2018
(Pesos)

Ente Público: COLEGIO DE ESTUDIOS CIENTIFICOS Y TECNOLOGICOS DEL ESTADO DE TLAXCALA

Concepto	2019	2018	Concepto	2019	2018
INGRESOS Y OTROS			GASTOS Y OTRAS PÉRDIDAS		
Ingresos de la Gestión	0	0	Gastos de Funcionamiento	193,026,660	452,375,285
Impuestos	0	0	Servicios Personales	178,259,069	415,474,417
Cuotas y Aportaciones de	0	0	Materiales y Suministros	1,231,271	7,678,207
Contribuciones de Mejoras	0	0	Servicios Generales	13,536,320	29,222,661
Derechos	0	0	Transferencia,	0	0
Productos de Tipo Corriente	0	0	Transferencias Internas y	0	0
Aprovechamientos de Tipo	0	0	Transferencias al Resto del	0	0
Ingresos por Venta de Bienes y	0	0	Subsidios y Subvenciones	0	0
Ingresos no Comprendidos en	0	0	Ayudas Sociales	0	0
Participaciones,	218,920,093	435,598,117	Pensiones y Jubilaciones	0	0
Participaciones y Aportaciones	218,920,093	435,598,117	Transferencias a Fideicomisos,	0	0
Transferencia, Asignaciones,	0	0	Transferencias a la Seguridad	0	0
Otros Ingresos y Beneficios	13,848	59,700	Donativos	0	0
Ingresos Financieros	13,795	38,675	Transferencias al Exterior	0	0
Incremento por Variación de	0	0	Participaciones y	0	0
Disminución del Exceso de	0	0	Participaciones	0	0
Disminución del Exceso de	0	0	Aportaciones	0	0
Otros Ingresos y Beneficios	53	21,025	Convenios	0	0
Total de Ingresos y Otros	218,933,941	435,657,817	Intereses, Comisiones y	0	0
Beneficios			Otros Gastos de la Deuda		
			Intereses de la Deuda Pública	0	0
			Comisiones de la Deuda Pública	0	0
			Gastos de la Deuda Pública	0	0
			Costo por Coberturas	0	0
			Apoyos Financieros	0	0
			Otros Gastos y Pérdidas	0	0
			Estimaciones, Depreciaciones,	0	0
			Provisiones	0	0
			Disminución de Inventarios	0	0
			Aumento por Insuficiencia de	0	0
			Aumento por Insuficiencia de	0	0
			Otros Gastos	0	0
			Inversión Pública	0	0
			Inversión Pública no	0	0
			Total de Gastos y Otras	193,026,660	452,375,285
			Resultados del Ejercicio	25,907,281	-16,717,468

Bajo protesta de decir verdad declaramos que los Estados Financieros y sus Notas son razonablemente correctos y responsabilidad del emisor

Lic. Teodoro Muñoz Torres
Director General

Mtra. Rocio del Carmen del Razo
Directora Administrativa

SECTOR PARAESTATAL

Cuenta Pública 2019
Estado de Cambios en la Situación Financiera
Al 30 de Junio de 2019 y del 1 de enero al 31 de diciembre 2018
(Pesos)

Ente Público: COLEGIO DE ESTUDIOS CIENTIFICOS Y TECNOLOGICOS DEL ESTADO DE TLAXCALA

Concepto	Origen	Aplicación	Concepto	Origen	Aplicación
ACTIVO	0	50,386,570	PASIVO	24,311,292	0
Activo Circulante	0	50,215,197	Pasivo Circulante	24,311,292	0
Efectivo y Equivalentes	0	49,570,627	Cuentas por Pagar a Corto Plazo	24,311,292	0
Derechos a Recibir Efectivo o Equivalentes	0	644,570	Documentos por Pagar a Corto Plazo	0	0
Derechos a Recibir Bienes o Servicios	0	0	Porción a Corto Plazo de la Deuda Pública a Largo Plazo	0	0
Inventarios	0	0	Titulos y Valores a Corto Plazo	0	0
Almacenes	0	0	Pasivos Diferidos a Corto Plazo	0	0
Estimación por Pérdida o Deterioro de Activos Circulantes	0	0	Fondos y Bienes de Terceros en Garantía y/o Administración a Corto Plazo	0	0
Otros Activos Circulantes	0	0	Provisiones a Corto Plazo	0	0
Activo No Circulante	0	171,373	Otros Pasivos a Corto Plazo	0	0
Inversiones Financieras a Largo Plazo	0	0	Pasivo No Circulante	0	0
Derechos a Recibir Efectivo o Equivalentes a Largo Plazo	0	0	Cuentas por Pagar a Largo Plazo	0	0
Bienes Inmuebles, Infraestructura y Construcciones en Proceso	0	0	Documentos por Pagar a Largo Plazo	0	0
Bienes Muebles	0	171,373	Deuda Pública a Largo Plazo	0	0
Activos Intangibles	0	0	Pasivos Diferidos a Largo Plazo	0	0
Depreciación, Deterioro y Amortización Acumulada de Bienes	0	0	Fondos y Bienes de Terceros en Garantía y/o en Administración a Largo Plazo	0	0
Activos Diferidos	0	0	Provisiones a Largo Plazo	0	0
Estimación por Pérdida o Deterioro de Activos no Circulantes	0	0	HACIENDA PÚBLICA/ PATRIMONIO	42,624,749	16,549,471
Otros Activos no Circulantes	0	0	Hacienda Pública/Patrimonio Contribuido	0	0
			Aportaciones	0	0
			Donaciones de Capital	0	0
			Actualización de la Hacienda Pública / Patrimonio	0	0
			Hacienda Pública/Patrimonio Generado	42,624,749	16,549,471
			Resultados del Ejercicio (Ahorro / Desahorro)	42,624,749	0
			Resultados de Ejercicios Anteriores	0	16,549,471
			Revalúos	0	0
			Reservas	0	0
			Rectificaciones de Resultados de Ejercicios Anteriores	0	0
			Exceso o Insuficiencia en la Actualización de la Hacienda Pública/Patrimonio	0	0
			Resultado por Posición Monetaria	0	0
			Resultado por Tenencia de Activos no Monetarios	0	0

Bajo protesta de decir verdad declaramos que los Estados Financieros y sus Notas son razonablemente correctos y responsabilidad del emisor

Lic. Teodoro Muñoz Torres
Director General

Mtra. Rocio del Carmen del Razo Becerra
Directora Administrativa

CUENTA PÚBLICA | 2019
ENTIDAD FEDERATIVA DE TLAXCALA

Cuenta Pública 2019
Estado Analítico del Activo
01 de Enero al 30 de Junio de 2019
(Pesos)

Ente Público: COLEGIO DE ESTUDIOS CIENTÍFICOS Y TECNOLÓGICOS DEL ESTADO DE TLAXCALA

Concepto	Saldo Inicial 1	Cargos del Periodo 2	Abonos del Periodo 3	Saldo Final 4=(1+2-3)	Variación del Periodo (4-1)
ACTIVO	232,336,383	824,575,318	774,188,748	282,722,953	50,386,570
Activo Circulante	25,869,368	824,403,945	774,188,748	76,084,565	50,215,197
Efectivo y Equivalentes	25,915,656	599,051,360	549,480,733	75,486,283	49,570,627
Derechos a Recibir Efectivo o Equivalentes	-46,288	225,352,585	224,708,015	598,282	644,570
Derechos a Recibir Bienes o Servicios	0	0	0	0	0
Inventarios	0	0	0	0	0
Almacenes	0	0	0	0	0
Estimación por Pérdida o Deterioro de Activos Circulantes	0	0	0	0	0
Otros Activos Circulantes	0	0	0	0	0
Activo No Circulante	206,467,015	171,373	0	206,638,388	171,373
Inversiones Financieras a Largo Plazo	0	0	0	0	0
Derechos a Recibir Efectivo o Equivalentes a Largo Plazo	0	0	0	0	0
Bienes Inmuebles, Infraestructura y Construcciones en Proceso	142,606,832	0	0	142,606,832	0
Bienes Muebles	63,860,183	171,373	0	64,031,556	171,373
Activos Intangibles	0	0	0	0	0
Depreciación, Deterioro y Amortización Acumulada de Bienes	0	0	0	0	0
Activos Diferidos	0	0	0	0	0
Estimación por Pérdida o Deterioro de Activos no Circulantes	0	0	0	0	0
Otros Activos no Circulantes	0	0	0	0	0

Bajo protesta de decir verdad declaramos que los Estados Financieros y sus Notas son razonablemente correctos y responsabilidad del emisor

Lic. Teodoro Muñoz Torres
Director General

Lic. Rocío del Carmen del Razo Becerra
Directora Administrativa

SECTOR PARAESTATAL

Cuenta Pública 2019
Estado Analítico de la Deuda y Otros Pasivos
01 de Enero al 30 de Junio de 2019
(Pesos)

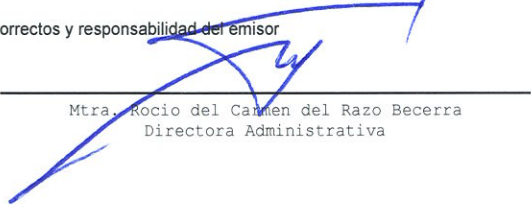
Ente Público: COLEGIO DE ESTUDIOS CIENTÍFICOS Y TECNOLÓGICOS DEL ESTADO DE TLAXCALA

Denominación de las Deudas	Moneda de Contratación	Institución o País Acreedor	Saldo Inicial del Periodo	Saldo Final del Periodo
DEUDA PÚBLICA				
Corto Plazo				
Deuda Interna			0	0
Instituciones de Crédito			0	0
Títulos y Valores			0	0
Arrendamientos Financieros			0	0
Deuda Externa			0	0
Organismos Financieros Internacionales			0	0
Deuda Bilateral			0	0
Títulos y Valores			0	0
Arrendamientos Financieros			0	0
Subtotal a Corto Plazo			0	0
Largo Plazo				
Deuda Interna			0	0
Instituciones de Crédito			0	0
Títulos y Valores			0	0
Arrendamientos Financieros			0	0
Deuda Externa			0	0
Organismos Financieros Internacionales			0	0
Deuda Bilateral			0	0
Títulos y Valores			0	0
Arrendamientos Financieros			0	0
Subtotal a Largo Plazo			0	0
Otros Pasivos			74,918,986	99,230,278
Total Deuda y Otros Pasivos			74,918,986	99,230,278

Bajo protesta de decir verdad declaramos que los Estados Financieros y sus Notas son razonablemente correctos y responsabilidad del emisor



Lic. Teodoro Muñoz Torres
Director General



Mtra. Rocio del Carmen del Razo Becerra
Directora Administrativa

CUENTA PÚBLICA | 2019
ENTIDAD FEDERATIVA DE TLAXCALA

Cuenta Pública 2019 Estado de Variación en la Hacienda Pública 01 de Enero al 30 de Junio de 2019					
Concepto	Hacienda Pública / Patrimonio Contribuido	Hacienda Pública / Patrimonio Generado de Ejercicios Anteriores	Hacienda Pública / Patrimonio Generado del Ejercicio	Exceso o Insuficiencia en la Actualización de la Hacienda Pública / Patrimonio	Total
Hacienda Pública / Patrimonio Contribuido Neto de 2018	161,875,310				161,875,310
Aportaciones	133,076,335				133,076,335
Donaciones de Capital	18,798,975				18,798,975
Actualización de la Hacienda Pública / Patrimonio					0
Hacienda Pública / Patrimonio Generado Neto de 2018		22,259,556	-16,717,468		6,542,087
Resultados del Ejercicio (Ahorro/Desahorro)			-16,717,468		-16,717,468
Resultados de Ejercicios Anteriores		-28,136,168			-28,136,168
Revalúos		50,395,723			50,395,723
Reservas					
Rectificaciones de Resultados de Ejercicios Anteriores					
Exceso o Insuficiencia en la Actualización de la Hacienda Pública / Patrimonio Neto de 2018					
Resultado por Posición Monetaria					
Resultado por Tenencia de Activos no Monetarios					
Hacienda Pública / Patrimonio Neto Final de 2018	161,875,310	22,259,556	-16,717,468		167,417,397
Cambios en la Hacienda Pública / Patrimonio Contribuido Neto de 2019					
Aportaciones					
Donaciones de Capital					
Actualización de la Hacienda Pública / Patrimonio					
Variaciones de la Hacienda Pública / Patrimonio Generado Neto de 2019		-16,549,471	42,624,749		26,075,278
Resultados del Ejercicio (Ahorro/Desahorro)		0	25,907,281		25,907,281
Resultados de Ejercicios Anteriores		-16,549,471	16,717,468		167,997
Revalúos					
Reservas					
Rectificaciones de Resultados de Ejercicios Anteriores					
Cambios en el Exceso o Insuficiencia en la Actualización de la Hacienda Pública / Patrimonio Neto de 2019					
Resultado por Posición Monetaria					
Resultado por Tenencia de Activos no Monetarios					
Hacienda Pública / Patrimonio Neto Final de 2019	161,875,310	5,710,084	25,907,281	0	183,492,675

Bajo protesta de decir verdad declaramos que los Estados Financieros y sus Notas son razonablemente correctos y responsabilidad del emisor

LIC. Teodoro Muñoz Torres
Director General

Mtra. Rocio del Carmen del Razo Becerra
Directora Administrativa

SECTOR PARAESTATAL

Cuenta Pública 2019
 Estado de Flujos de Efectivo
 01 de Enero al 30 de Junio de 2019 y del 1 de Enero de 2018 al 31 de diciembre de 2018
 (Pesos)

Ente Público:

COLEGIO DE ESTUDIOS CIENTÍFICOS Y TECNOLÓGICOS DEL ESTADO DE TLAXCALA

Concepto	2019	2018	Concepto	2019	2018
Flujos de Efectivo de las Actividades de Operación			Flujos de Efectivo de las Actividades de Inversión		
Origen	218,933,941	435,657,817	Origen	0	50,663,334
Impuestos	0	0	Bienes Inmuebles, Infraestructura y Construcciones en Proceso	0	0
Cuotas y Aportaciones de Seguridad Social			Bienes Muebles	0	47,715,883
Contribuciones de mejoras	0	0	Otros Orígenes de Inversión	0	2,947,451
Derechos	0	0	Aplicación	0	105,255,042
Productos de Tipo Corriente	0	0	Bienes Inmuebles, Infraestructura y Construcciones en Proceso	0	0
Aprovechamientos de Tipo Corriente	0	0	Bienes Muebles	0	0
Ingresos por Venta de Bienes y Servicios	0	0	Otras Aplicaciones de Inversión	0	105,255,042
Ingresos no Comprendidos en las Fracciones de la Ley de Ingresos Causados en Ejercicios Fiscales Anteriores Pendientes de Liquidación o Pago	0	0	Flujos Netos de Efectivo por Actividades de Inversión	0	-54,591,708
Participaciones y Aportaciones	218,920,093	435,598,117			
Transferencias, Asignaciones y Subsidios y Otras ayudas			Flujo de Efectivo de las Actividades de Financiamiento		
Otros Orígenes de Operación	13,848	59,700	Origen	41,028,760	110,336,289
Aplicación	193,026,660	452,375,285	Endeudamiento Neto	0	0
Servicios Personales	178,259,069	415,474,417	Interno	0	0
Materiales y Suministros	1,231,271	7,678,207	Externo	0	0
Servicios Generales	13,536,320	29,222,661	Otros Orígenes de Financiamiento	41,028,760	110,336,289
Transferencias Internas y Asignaciones al Sector Público			Aplicación	17,365,413	32,743,584
Transferencias al resto del Sector Público	0	0	Servicios de la Deuda	0	0
Subsidios y Subvenciones	0	0	Interno	0	0
Ayudas Sociales	0	0	Externo	0	0
Pensiones y Jubilaciones	0	0	Otras Aplicaciones de Financiamiento	17,365,413	32,743,584
Transferencias a Fideicomisos, Mandatos y Contratos Análogos	0	0	Flujos netos de Efectivo por Actividades de Financiamiento	23,663,347	77,592,705
Transferencias a la Seguridad Social	0	0			
Donativos	0	0	Incremento/Disminución Neta en el Efectivo y Equivalentes al Efectivo	49,570,628	6,283,529
Transferencias al Exterio	0	0			
Participaciones	0	0	Efectivo y Equivalentes al Efectivo al inicio del Ejercicio	25,915,655	19,632,126
Aportaciones			Efectivo y Equivalentes al Efectivo al final del Ejercicio	75,486,283	25,915,655
Convenios	0	0			
Otros Aplicaciones de Operación	0	0			
Flujos Netos de Efectivo por Actividades de Operación	25,907,281	-16,717,468			

Bajo protesta de decir verdad declaramos que los Estados Financieros y sus Notas son razonablemente correctos y responsabilidad del emisor

Lic. Teodoro Muñoz Torres
 Director General

Mra. Rocío del Carmen del Razo Becerra
 Directora Administrativa

Informe de Pasivos Contingentes

Al cierre del segundo trimestre del ejercicio 2019 el Colegio de Estudios Científicos y Tecnológicos del Estado de Tlaxcala, presenta los siguientes Pasivos Contingentes:

ASUNTOS CONVENIDOS PENDIENTES DE PAGO

Expedientes donde reclaman despido injustificado	Nombre del actor	Monto convenido	Estatus
C.D.T. 595/2011-1	AGUSTIN ONOFRE VELAZQUEZ	\$155,346.13	Estamos en espera de que la Secretaria de Finanzas del Estado, nos envíe los recursos para proceder a liberar el cheque y así pactar fecha de pago.
TOTAL		\$155,346.13	

JUICIOS EN TRÁMITE EN LAS QUE SE ALEGA DESPIDO INJUSTIFICADO. (Tabla 1)

No. CONTROL	EXPEDIENTE	NOMBRE DEL ACTOR	STATUS	RIESGOS	ESTRATEGIA JURIDICA	MONTO APROXIMADO	RESULTADO QUE SE ESPERA
1	C.D.T. 165/2014-1	VICENTE MORALES PEREZ	DESAHOGO DE PRUEBAS	ALTO (CONDENATORIO)	<ul style="list-style-type: none"> EXCEPCIÓN DE PRESCRIPCIÓN DE LA ACCIÓN Y DERECHO COMBATIR LAS IRREGULARIDADES DEL PROCEDIMIENTO ORDINARIO. BUSQUEDA DE CONCILIACIÓN DEL ASUNTO MEDIANTE PLATICAS CON EL ACTOR, PARA CELEBRAR UN CONVENIO QUE REPERCUTA EN UN GASTO INFERIOR AL QUE PUEDA IMPLICAR UNA CONDENA PARA LA INSTITUCIÓN. AGOTAR LA VÍA DE AMPARO DIRECTO EN CASO DE SER NECESARIO. 	\$497,458.70	DERIVADO DE LA CONDENA QUE PUEDE SER IMPUESTA, SE BUSCARÁ CONVENIR EL ASUNTO PARA REDUCIR EL GASTO PARA EL COLEGIO.
2	C.D.T. 529/2015-1	GUADALUPE DEL PILAR HERNANDEZ LARA	DESAHOGO DE PRUEBAS	ALTO (CONDENATORIO)	<ul style="list-style-type: none"> COMBATIR LAS IRREGULARIDADES DEL PROCEDIMIENTO ORDINARIO. BUSQUEDA DE CONCILIACIÓN DEL ASUNTO MEDIANTE PLATICAS CON EL ACTOR, PARA CELEBRAR UN CONVENIO QUE REPERCUTA EN UN GASTO INFERIOR AL QUE PUEDA 	\$659,259.75	DERIVADO DE LA CONDENA QUE PUEDE SER IMPUESTA, SE BUSCARÁ CONVENIR EL ASUNTO PARA REDUCIR EL GASTO PARA EL COLEGIO.

SECTOR PARAESTATAL


					<p>IMPLICAR UNA CONDENA PARA LA INSTITUCIÓN.</p> <ul style="list-style-type: none"> • AGOTAR LA VÍA DE AMPARO DIRECTO EN CASO DE SER NECESARIO. 		
3	C.D.T. 580/2015-1	LEONILA RAMÍREZ SÁNCHEZ	DESAHOGO DE PRUEBAS	MEDIO (PROBABLE ABSOLUCIÓN)	<ul style="list-style-type: none"> • EXCEPCIÓN DE FALTA DE ACCIÓN Y DERECHO. • EXCEPCIÓN DE LEGITIMACIÓN TANTO EN LA CAUSA COMO EN EL PROCESO. • LA DE OSCURIDAD Y DEFECTO LEGAL DE LA DEMANDA. • LA DE RENUNCIA VERBAL DE LA HOY ACTORA. • COMBATIR LAS IRREGULARIDADES DEL PROCEDIMIENTO ORDINARIO. 	\$ 366,103.30	ABSOLUCIÓN PARA EL COLEGIO.
4	C.D.T. 549/2015-1	FELIPE HERNANDEZ BRISEÑO	PENDIENTE PARA LAUDO	BAJO (ABSOLUCIÓN)	<ul style="list-style-type: none"> • AGOTAR LA VÍA DEL AMPARO PROMOVIDO POR EL ACTOR, COMBATIENDO LAS IRREGULARIDADES DEL PROCEDIMIENTO. 	\$150,764.55	ABSOLUCIÓN PARA EL COLEGIO.
5	C.D.T. 590/2016-1	RODOLFO BONIFACIO BARCEINAS PARDO	PENDIENTE PARA LAUDO	ALTO (CONDENA)	<ul style="list-style-type: none"> • EXCEPCIÓN DE PRESCRIPCIÓN DE LA ACCIÓN Y DERECHO • COMBATIR LAS IRREGULARIDADES DEL PROCEDIMIENTO ORDINARIO. • BUSQUEDA DE CONCILIACIÓN DEL ASUNTO MEDIANTE PLATICAS CON EL ACTOR, PARA CELEBRAR UN CONVENIO QUE REPERCUTA EN UN GASTO INFERIOR AL QUE PUEDA IMPLICAR UNA CONDENA PARA LA INSTITUCIÓN. • AGOTAR LA VÍA DE AMPARO DIRECTO EN CASO DE SER NECESARIO. 	\$ 750,890.00	DERIVADO DE LA CONDENA QUE PUEDE SER IMPUESTA, SE BUSCARÁ CONVENIR EL ASUNTO PARA REDUCIR EL GASTO PARA EL COLEGIO.
6	C.D.T. 517/2016-1	MARCELA ALEJANDRA HERRERA MORALES	DESAHOGO DE PRUEBAS	MEDIO (PROBABLE ABSOLUCIÓN)	<ul style="list-style-type: none"> • COMBATIR LAS IRREGULARIDADES DEL PROCEDIMIENTO ORDINARIO. • BUSQUEDA DE CONCILIACIÓN DEL ASUNTO MEDIANTE PLATICAS CON EL ACTOR, BUSCANDO ARRIBAR A UN CONVENIO QUE REPERCUTA EN UN GASTO INFERIOR AL QUE PUEDA IMPLICAR CONDENA PARA LA INSTITUCIÓN. 	\$458,754.00	DERIVADO DE LA CONDENA QUE PUEDE SER IMPUESTA, SE BUSCARÁ CONVENIR EL ASUNTO PARA REDUCIR EL GASTO PARA EL COLEGIO.
7	C.D.T. 123/2017-1	RODOLFO BONIFACIO BARCEINAS PARDO	DESAHOGO DE PRUEBAS	MEDIO (PROBABLE ABSOLUCIÓN)	<ul style="list-style-type: none"> • BUSQUEDA DE CONCILIACIÓN DEL ASUNTO MEDIANTE PLATICAS CON EL ACTOR, BUSCANDO ARRIBAR A UN CONVENIO QUE REPERCUTA EN UN GASTO INFERIOR AL QUE PUEDA 	\$ 550,765.00	DERIVADO DE LA CONDENA QUE PUEDE SER IMPUESTA, SE BUSCARÁ CONVENIR EL ASUNTO PARA REDUCIR

					IMPLICAR CONDENA PARA LA INSTITUCIÓN.		EL GASTO PARA EL COLEGIO.
8	C.D.T. 207/2017-1	ELODIA ARELY VÁZQUEZ ESPEJEL	CONCILIACIÓN , DEMANDA Y EXCEPCIONES	BAJO (POSIBLE ABSOLUCIÓN)	<ul style="list-style-type: none"> EXCEPCION DE PRESCRIPCION DE LA ACCIÓN Y DERECHO. COMBATIR LAS IRREGULARIDADES DEL PROCEDIMIENTO ORDINARIO. BUSQUEDA DE CONCILIACIÓN DEL ASUNTO MEDIANTE PLATICAS CON EL ACTOR, BUSCANDO ARRIBAR A UN CONVENIO QUE REPERCUTA EN UN GASTO INFERIOR AL QUE PUEDA IMPLICAR CONDENA PARA LA INSTITUCIÓN 	\$239,534.00	ABSOLUCIÓN PARA EL COLEGIO.
9	C.D.T. 433/2017-1	JESSICA RUBÍ MOLINA TELLEZ	CONCILIACIÓN , DEMANDA Y EXCEPCIONES	ALTO (CONDENATORIO)	<ul style="list-style-type: none"> COMBATIR LAS IRREGULARIDADES DEL PROCEDIMIENTO ORDINARIO. BUSQUEDA DE CONCILIACIÓN DEL ASUNTO MEDIANTE PLATICAS CON EL ACTOR, BUSCANDO ARRIBAR A UN CONVENIO QUE REPERCUTA EN UN GASTO INFERIOR AL QUE PUEDA IMPLICAR CONDENA PARA LA INSTITUCIÓN. 		GUARDA RELACION CON EL C.D.T. 315/2017-1, TODA VEZ QUE LA PRESTACION QUE RECLAMA CONSISTE EN LA INCORPORACIÓN DE LA C. LOURDES CUATIANQUIZ MONTIEL AL PUESTO QUE VENIA DESEMPEÑANDO, EN CUMPLIMIENTO A LA CLAUSULA 15 DEL CONTRATO COLECTIVO CECYTE.
10	C.D.T. 517/2017-1	ROLANDO CASTILLO FILOMENO Y OTROS (24 ACTORES)	CONCILIACIÓN , DEMANDA Y EXCEPCIONES	ALTO (CONDENATORIO)	<ul style="list-style-type: none"> COMBATIR LAS IRREGULARIDADES DEL PROCEDIMIENTO ORDINARIO. BUSQUEDA DE CONCILIACIÓN DEL ASUNTO MEDIANTE PLATICAS CON EL ACTOR, BUSCANDO ARRIBAR A UN CONVENIO QUE REPERCUTA EN UN GASTO INFERIOR AL QUE PUEDA IMPLICAR CONDENA PARA LA INSTITUCIÓN. 	\$1,200,000.00	IMPLICARÍA PAGAR QUINCENALMENTE \$28,156.15 A CADA TRABAJADOR.
11	C.D.T. 178/2018-1	OSCAR ACATITLA PLUMA	CONCILIACION , DEMANDA Y EXCEPCIONES	ALTO (CONDENATORIO)	<ul style="list-style-type: none"> COMBATIR LAS IRREGULARIDADES DEL PROCEDIMIENTO ORDINARIO. BUSQUEDA DE CONCILIACIÓN DEL ASUNTO MEDIANTE PLATICAS CON EL ACTOR, BUSCANDO ARRIBAR A UN CONVENIO QUE REPERCUTA EN UN GASTO INFERIOR AL QUE PUEDA IMPLICAR CONDENA PARA LA INSTITUCIÓN. 	\$256,987.00	

SECTOR PARAESTATAL

12	C.D.T. 469/2017-1	LUIS BAUTISTA PÉREZ Y ADRIAN ZARATE ROMANO	CONCILIACIÓN , DEMANDA Y EXCEPCIONES	ALTO (CONDENATORIO)	<ul style="list-style-type: none"> • COMBATIR LAS IRREGULARIDADES DEL PROCEDIMIENTO ORDINARIO. • BUSQUEDA DE CONCILIACIÓN DEL ASUNTO MEDIANTE PLATICAS CON EL ACTOR, BUSCANDO ARRIBAR A UN CONVENIO QUE REPERCUTA EN UN GASTO INFERIOR AL QUE PUEDA IMPLICAR CONDENA PARA LA INSTITUCIÓN. 	\$459,560.00	
13	C.D.T. 434/2018-1	GERONIMA LOURDES ROJAS FUENTES	CONCILIACIÓN , DEMANDA Y EXCEPCIONES	ALTO (CONDENATORIO)	<ul style="list-style-type: none"> • COMBATIR LAS IRREGULARIDADES DEL PROCEDIMIENTO ORDINARIO. • BUSQUEDA DE CONCILIACIÓN DEL ASUNTO MEDIANTE PLATICAS CON EL ACTOR, BUSCANDO ARRIBAR A UN CONVENIO QUE REPERCUTA EN UN GASTO INFERIOR AL QUE PUEDA IMPLICAR CONDENA PARA LA INSTITUCIÓN. 	\$578,967.00	DERIVADO DE LA CONDENA QUE PUEDE SER IMPUESTA, SE BUSCARÁ CONVENIR EL ASUNTO PARA REDUCIR EL GASTO PARA EL COLEGIO.
14	C.D.T. 168/2018-1	JUAN FLORES PÉREZ YOTROS (153 ACTORES)	CONCILIACIÓN , DEMANDA Y EXCEPCIONES	ALTO (CONDENATORIO)	<ul style="list-style-type: none"> • COMBATIR LAS IRREGULARIDADES DEL PROCEDIMIENTO ORDINARIO. • BUSQUEDA DE CONCILIACIÓN DEL ASUNTO MEDIANTE PLATICAS CON EL ACTOR, BUSCANDO ARRIBAR A UN CONVENIO QUE REPERCUTA EN UN GASTO INFERIOR AL QUE PUEDA IMPLICAR CONDENA PARA LA INSTITUCIÓN. 	\$1,500.000.00	Se reclaman horas/semana/mes por actor, independientes al nombramiento definitivo de base. antes de la LGSPD y durante su entrada en vigor
15	C.D.T. 406/2018-1	OSCAR IZASKUN BARRIENTOS CARRANCO	CONCILIACIÓN , DEMANDA Y EXCEPCIONES	ALTO (CONDENATORIO)	<ul style="list-style-type: none"> • COMBATIR LAS IRREGULARIDADES DEL PROCEDIMIENTO ORDINARIO. • BUSQUEDA DE CONCILIACIÓN DEL ASUNTO MEDIANTE PLATICAS CON EL ACTOR, BUSCANDO ARRIBAR A UN CONVENIO QUE REPERCUTA EN UN GASTO INFERIOR AL QUE PUEDA IMPLICAR CONDENA PARA LA INSTITUCIÓN. 	\$150,000.00	DERIVADO DE LA CONDENA QUE PUEDE SER IMPUESTA, SE BUSCARÁ CONVENIR EL ASUNTO PARA REDUCIR EL GASTO PARA EL COLEGIO.
16	C.D.T. 460/2018-1	JONATHAN MARQUEZ ROMERO	CONCILIACIÓN , DEMANDA Y EXCEPCIONES	ALTO (CONDENATORIO)	<ul style="list-style-type: none"> • COMBATIR LAS IRREGULARIDADES DEL PROCEDIMIENTO ORDINARIO. • BUSQUEDA DE CONCILIACIÓN DEL ASUNTO MEDIANTE PLATICAS CON EL ACTOR, BUSCANDO ARRIBAR A UN CONVENIO QUE REPERCUTA EN UN 	\$125,365.00	DERIVADO DE LA CONDENA QUE PUEDE SER IMPUESTA, SE BUSCARÁ CONVENIR EL ASUNTO PARA REDUCIR EL GASTO PARA EL COLEGIO.

					GASTO INFERIOR AL QUE PUEDA IMPLICAR CONDENA PARA LA INSTITUCIÓN.		
17	C.D.T. 504/2018-1	ALFONSO MUNIVE SÁNCHEZ Y OTROS (3 ACTORES MAS)	CONCILIACIÓN , DEMANDA Y EXCEPCIONES	ALTO (CONDENATORIO)	<ul style="list-style-type: none"> • COMBATIR LAS IRREGULARIDADES DEL PROCEDIMIENTO ORDINARIO. • BUSQUEDA DE CONCILIACIÓN DEL ASUNTO MEDIANTE PLATICAS CON EL ACTOR, BUSCANDO ARRIBAR A UN CONVENIO QUE REPERCUTA EN UN GASTO INFERIOR AL QUE PUEDA IMPLICAR CONDENA PARA LA INSTITUCIÓN. 	LA CONDENA IMPUESTA AL COLEGIO, SERIA EL RECONOCIMIENTO DE ANTIGÜEDAD Y BASE DEFINITIVA COMO DOCENTES CECyTE.	DERIVADO DE LA CONDENA QUE PUEDE SER IMPUESTA, SE BUSCARÁ CONVENIR EL ASUNTO PARA REDUCIR UN RIESGO MAYOR AL COLEGIO.
MONTO TOTAL APROXIMADO					\$7,944.408.30		


 Lic. Teodoro Muñoz Torres
 Director General


 Mtra. Rocio del Carmen del Razo Becerra
 Directora Administrativa

NOTAS A LOS ESTADOS FINANCIEROS

a) NOTAS DE DESGLOSE

I) NOTAS AL ESTADO DE SITUACIÓN FINANCIERA

Activo

1. Efectivo y Equivalentes

En este rubro se reportan las cuentas bancarias que maneja el Colegio, y que se relacionan en anexo, y el saldo de la cuenta de caja, recurso que se asigna a los jefes administrativos de planteles para cubrir erogaciones urgentes de importes menores.

Los recursos se encuentran depositados en cuentas de cheques productivas. El Colegio no cuenta con inversiones de corto ni largo plazo.

Concepto	Importe
Caja	27,400
Bancos	\$75,458,883
Suma	\$75,486,283

Derechos a recibir Efectivo y Equivalentes

2. A continuación se presenta la integración de este rubro.

Concepto	2018	Plazo
Deudores Diversos	\$561,435	Corto plazo (30 días)
Subsidio al empleo	36,847	Corto plazo (30 días)
Suma	\$598,282	

3. Derechos a recibir bienes y servicios

En el informe de cuenta pública del segundo trimestre de 2019, no se tienen Derechos a recibir bienes y servicios que registrar.

4. Bienes disponibles para su transformación o consumo (inventarios).

Este Colegio no registra bienes para su transformación por ser un Organismo Descentralizado que presta servicios de Educación Media Superior.

5. Inventarios.

Este Colegio no registra inventario de bienes por ser un Organismo Descentralizado que presta servicios de Educación Media Superior.

6. Almacén.

Este Colegio no registra Almacén por ser un Organismo Descentralizado que presta servicios de Educación Media Superior.

7. Inversiones Financieras

Este Colegio no realiza Inversiones financieras que pongan en riesgo el recurso proveniente de aportaciones y participaciones.

8. Aportaciones de capital.

Este Colegio es un Organismo Descentralizado representado por un Director General y supervisado por la integración de la Honorable Junta Directiva integrada por representantes del sector público y privado, por lo que no tiene aportaciones de capital, únicamente es financiado por recursos federales, estatales y de ingresos propios generados por el mismo Colegio.

9. Bienes Muebles, Inmuebles e Intangibles

En proceso de conciliación por el Departamento de Recursos Materiales y Contabilidad.

10. Activos intangibles

Por actualización de activos intangibles su valor actual es cero.

11. Estimaciones y Deterioros



El Colegio no registra estimaciones y deterioros.

12. Estimación de cuentas incobrables.

Este Colegio no registra cuentas incobrables por ser un Organismo Descentralizado que presta servicios de Educación Media Superior y las cuotas de aportaciones que se recaudan por alumnos son voluntarias.

Otros Activos

11. Este Colegio no tiene registros de otros activos que se sean identificados.



Pasivo

1. Este rubro se compone por cuentas derivadas impuestos y aportaciones de seguridad social, sueldos por pagar, pagos a proveedores y acreedores diversos por concepto de pensiones alimenticias pendientes de pago.

Los acreedores diversos principalmente correspondiente a adeudo a la Secretaría de Finanzas por Créditos Puente que al segundo trimestre sumó la cantidad de \$100,361,529.25 solicitados para poder cubrir los pasivos del ejercicio 2018 y las necesidades prioritarias para la operatividad del Colegio. El saldo actual al cierre del segundo trimestre es por la cantidad de \$80,244,819.13 en virtud a que el 17 de junio se pagó la primera parte por la cantidad de \$20,116,710.12.

A continuación se presenta la integración de este rubro:

Concepto	IMPORTE	Vencimiento
Proveedores	\$623,301	Corto plazo
Acreedores Diversos	80,733,596	
Fondo de Administración a cta. de Terceros	\$17,873,381	Corto plazo
Suma	\$99,230,278	Corto plazo

II) NOTAS AL ESTADO DE ACTIVIDADES

Ingresos.

Los ingresos percibidos en el presente ejercicio se detallan a continuación:

Concepto	Importe
Participaciones	\$106,597,988
Convenios	\$110,263,243
RAMO XXXIII	\$2,058,862
Derechos	\$0
Productos	\$13,795
Aprovechamientos	\$53
Total	\$ 218,933,941

Participaciones y Convenios

El Colegio recibe principalmente ingresos derivados del Convenio Marco de Coordinación firmado por el Gobierno Federal y Estatal. Se registra en el rubro de Participaciones las aportaciones Estatales y en el rubro de Convenios las aportaciones Federales.

Ramo XXXIII

Para el ejercicio 2019 se autorizó recurso por la cantidad de \$2,400,000.00 como aportación líquida y una aportación mensual al fideicomiso de escuelas al cien por la cantidad de \$143,143.70.

Derechos

Al cierre del primer trimestre no se registraron ingresos por derechos.

Productos

El importe registrado en productos corresponde a rendimientos generados por las cuentas bancarias en las que se manejan los recursos financieros del Colegio.

Aprovechamientos

Este rubro se registra un importe de \$53.00 como depósitos no identificados.

Egresos.

En virtud de que la naturaleza de las operaciones del Colegio es la prestación de servicios, el 92% del gasto de operación se realiza para el pago de servicios personales, según se detalla a continuación:

Concepto	Importe
Servicios personales	\$178,259,069
Materiales y suministros	\$1,231,271
Servicios generales	\$13,536,320
Total	\$ 193,026,660

III) NOTAS AL ESTADO DE VARIACIÓN EN LA HACIENDA PÚBLICA

Se presentan variaciones en el rubro de resultados de ejercicios anteriores por cancelaciones de provisiones del ejercicio 2018

IV) NOTAS AL ESTADO DE FLUJOS DE EFECTIVO

Efectivo y equivalentes

En la conciliación de los Flujos de Efectivo Netos de las Actividades de Operación y la cuenta de Ahorro/Desahorro No aplica, dado que el Colegio aún no registra depreciaciones y amortizaciones.

V) CONCILIACIÓN ENTRE LOS INGRESOS PRESUPUESTARIOS Y CONTABLES, ASÍ COMO ENTRE LOS EGRESOS PRESUPUESTARIOS Y LOS GASTOS CONTABLES

COLEGIO DE ESTUDIOS CIENTÍFICOS Y TECNOLÓGICOS DEL ESTADO DE TLAXCALA Conciliación entre los Ingresos Presupuestarios y Contables Correspondiente del 01 de enero al 30 de junio de 2019 (Cifras en pesos)	
1. Total de Ingresos Presupuestarios	\$ 218,933,941
2. Más ingresos contables no presupuestarios	\$ -
2.1 Ingresos Financieros	
2.2 Incremento por variación de inventarios	\$ -
2.3 Disminución del exceso de estimaciones por pérdida o deterioro u obsolescencia	\$ -
2.4 Disminución del exceso de provisiones	\$ -
2.5 Otros ingresos y beneficios varios	\$ -
2.6 Otros ingresos contables no presupuestarios	\$ -
3. Menos ingresos presupuestarios no contables	\$ -
3.1 Aprovechamientos patrimoniales	\$ -
3.2 Ingresos derivados de financiamientos	\$ -
3.3 Otros Ingresos presupuestarios no contables	\$ -
4. Ingresos Contables (4 = 1 + 2 - 3)	\$ 218,933,941

COLEGIO DE ESTUDIOS CIENTÍFICOS Y TECNOLÓGICOS DEL ESTADO DE TLAXCALA		
Conciliación entre los Egresos Presupuestarios y los Gastos Contables		
Correspondiente del 01 de enero al 30 de junio de 2019		
(Cifras en pesos)		
1. Total de egresos (presupuestarios)		\$ 193,198,033
2. Menos egresos presupuestarios no contables		\$ 171,373
2.1	Materias primas y materiales de producción y comercialización	
2.2	Materiales y suministros	
2.3	Mobiliario y equipo de administración	\$ 74,538
2.4	Mobiliario y equipo educacional y recreativo	\$ 14,618
2.5	Equipo e instrumental médico y de laboratorio	\$ 82,217
2.6	Vehículos y equipo de transporte	
2.7	Equipo de defensa y de seguridad	
2.8	Maquinaria, otros equipos y herramientas	
2.9	Activos biológicos	
2.1	Bienes inmuebles	
2.11	Activos intangibles	
2.12	Obra pública en bienes de dominio público	
2.13	Obra pública en bienes propios	
2.14	Acciones y participaciones de capital	
2.15	Compra de títulos y valores	
2.16	Concesión de préstamos	
2.17	Inversiones en fideicomisos, mandatos y otros análogos	
2.18	Provisiones para contingencias y otras erogaciones especiales	
2.19	Amortización de la deuda pública	
2.2	Adeudos de ejercicios presupuestarios no contables	
2.21	Otros egresos presupuestarios no contables	
3. Más Gasto Contables No Presupuestales		
3.1	Estimaciones, depreciaciones, deterioros, obsolescencia y amortizaciones	\$ -
3.2	Provisiones	\$ -
3.3	Disminución de inventarios	\$ -
3.4	Aumento por insuficiencia de estimaciones por pérdida o deterioro u obsolescencia	\$ -
3.5	Aumento por insuficiencia de provisiones	\$ -
3.6	Otros Gastos	\$ -
3.7	Otros Gastos Contables No Presupuestales	\$ -
4. Total de Gasto Contable (4 = 1 - 2 + 3)		\$ 193,026,660

b) NOTAS DE MEMORIA (CUENTAS DE ORDEN)

El Colegio no registra movimientos de valores que afecten o modifiquen su situación financiera

c) NOTAS DE GESTIÓN ADMINISTRATIVA

1. Introducción

Los Estados Financieros del Colegio de Estudios Científicos y Tecnológicos del Estado de Tlaxcala, son preparados conforme a las normas y emitidos por el Consejo Nacional de Armonización Contable (CONAC).

Los presentes Estados Financieros, muestran una representación estructurada de la situación financiera y de las operaciones llevadas a cabo por el Colegio. Su objetivo es suministrar información a los usuarios de la misma (Junta Directiva, entes fiscalizadores, otras dependencias, etc.) para la toma de decisiones, acerca de la situación y desempeño financiero, flujos de efectivo, resultados de la gestión administrativa así como la situación de los activos, pasivos, patrimonio, ingresos y egresos.

Esta información, junto con la contenida en las notas a los estados financieros, permitirá dar los elementos a los usuarios para la toma de decisiones futuras.

2. Panorama Económico y Financiero

Conforme al Convenio de Coordinación para la Creación, Operación y Apoyo Financiero de este Colegio en su cláusula octava y al Convenio Marco de fecha 21 de mayo de 2009 en su cláusula vigésima, ambos celebrados entre el Gobierno Federal y el Gobierno del Estado, la contribución al gasto anual de este Colegio debe ser por partes iguales (50%).

Al respecto se informa que para el ejercicio 2019 se firmó el anexo de ejecución de apoyo financiero por la cantidad de \$448,204,596.91 de los cuales se espera de cumplimiento al mismo en un porcentaje del 50% estado y federación. Cabe señalar que la federación no había ministrado los recursos de los meses de enero, febrero, marzo y abril si no hasta el 13 de mayo y el 16 de mayo realizó la aportación del mes de mayo, motivo por el cual se ha solicitado créditos puente a la Secretaría de Finanzas del Gobierno del Estado hasta por la cantidad de \$ 100,361,529.25 de los cuales se pagó la primera parte por la cantidad de \$20,116,710.12 quedando un saldo pendiente de \$80,244,819.13. Cabe señalar que el Estado retuvo las ministraciones de la segunda parte de mayo y el mes de junio aportando hasta el día 28 de junio.

3. Autorización e Historia

Siendo Gobernadora la Lic. Beatriz Paredes Rangel, se realiza el Convenio para la Creación, Operación y Apoyo Financiero del Colegio de Estudios Científicos y Tecnológicos del Estado de Tlaxcala, celebrado por una parte por la Secretaría de Educación Pública y el Gobierno del Estado Libre y Soberano de Tlaxcala, convenio que se firmó en la ciudad de México el día 12 de Septiembre de 1991. Posteriormente con fecha 30 de Septiembre de 1992, se publica en el Periódico Oficial del Gobierno de Estado, la "Ley que Crea el Colegio de Estudios Científicos y Tecnológicos del Estado de Tlaxcala", con el fin de impartir, impulsar, coordinar y normar la Educación Media Superior Tecnológica en sus opciones bivalente y terminal, orientando sus programas educativos hacia la capacitación de los estudiantes impulsando el Desarrollo Productivo y Tecnológico del Estado.

En el año de 1991, se crea el primer Plantel 01 Tequexquitla con una matrícula inicial de 49 estudiantes, durante el periodo de 1991 a 1997, se tiene un crecimiento de diez planteles atendiendo una matrícula de 2,900 estudiantes y durante el periodo de 2008 a 2011, se obtuvo la autorización por parte de la Subsecretaría de Educación Media Superior para la creación de doce nuevos planteles alcanzando un total de 22 en ese año. En la presente administración, el Gobierno del Estado realizó la gestión ante el Gobierno Federal y logró la autorización de ocho nuevos planteles, contando actualmente con 32 planteles CECyTE con una matrícula de 12713.

En Agosto de 2011, los Centros de Educación Media Superior (EMSaD) pasan a formar parte del Colegio de Estudios Científicos y Tecnológicos del Estado de Tlaxcala, por disposición de la Secretaría de Educación Pública del Estado y así, dar cumplimiento al Convenio Marco de Coordinación, de esta forma, el Colegio cuenta con un total de 32 planteles del subsistema CECyTE, a través de ellos se imparten 21 especialidades diferentes, y administra a 25 Centros de Educación Media Superior a Distancia (EMSAD) contando con una matrícula de 3,637.

4. Organización y Objeto Social

a) **Objeto social:**

b) Conforme a lo dispuesto en el artículo 2 de la Ley que crea al Colegio de Estudios Científicos y Tecnológicos del Estado de Tlaxcala, este tiene por objeto, en la esfera de competencia estatal, impartir, impulsar, coordinar y normar la educación media superior tecnológica en sus opciones bivalente y terminal, orientando sus programas hacia la capacitación de los alumnos para impulsar el desarrollo productivo y tecnológico; ofrecer educación tecnológica y de bachillerato general, basada en un Modelo Integral de Competencias y Valores, que permita a sus egresados continuar sus estudios superiores, incorporarse a mercado laboral e impulsar el emprendimiento que contribuya al desarrollo del Estado y del país.

c) **Principal actividad:**

Misión:

Impartir educación media superior en su modalidad de bachillerato tecnológico y general con calidad, pertinencia, equidad y valores, basada en un modelo por competencias; en constante vinculación con los sectores, que permite a nuestros egresados continuar con sus estudios de nivel superior, incorporarse a la actividad productiva e impulsar el emprendimiento que contribuya al desarrollo de la sociedad. Ofrecer educación tecnológica y de bachillerato general, basada en un Modelo Integral de Competencias y Valores, que permita a sus egresados continuar sus estudios superiores, incorporarse a mercado laboral e impulsar el emprendimiento que contribuya al desarrollo del Estado y del país.

Visión:

Ser la institución de educación media superior que se reconozca por la competitividad de sus egresados formados con valores, responsabilidad social, con enfoque internacional, espíritu emprendedor y conciencia de la equidad e igualdad de género; cumpliendo estándares de calidad, desarrollando investigación e innovación tecnológica sustentable que contribuya al desarrollo de la región.

d) **Ejercicio fiscal:** 2019

e) **Régimen jurídico:** Tal como lo establece el artículo 1 de la Ley que crea el Colegio de Estudios Científicos y Tecnológicos del Estado de Tlaxcala, es un órgano público descentralizado del Gobierno del Estado, con personalidad jurídica y con patrimonio propios, por lo tanto, se encuentra regulado por la Ley de Entidades Paraestatales del Estado de Tlaxcala.

f) **Consideraciones fiscales del ente:** El Colegio de Estudios Científicos y Tecnológicos del Estado de Tlaxcala, bajo el RFC CEC921001SW6, se encuentra registrado bajo el régimen de "Personas Morales con Fines no Lucrativos", y por lo tanto, sus obligaciones fiscales son las de retener el ISR por sueldos y salarios, asimilados a salarios y por servicios profesionales. En materia de aportaciones de seguridad social, se encuentra obligado a realizar la retención y pago de las cuotas obrero patronales ante el Instituto Mexicano del Seguro Social (IMSS) y al Instituto del Fondo Nacional de la Vivienda para los Trabajadores (Infonavit). En el ámbito local, se encuentra obligado a calcular y enterar el impuesto del 3% sobre nóminas.

g) **Estructura organizacional básica:**

El Colegio de Estudios Científicos y Tecnológicos del Estado de Tlaxcala, cuenta con un máximo órgano de gobierno que es la Junta Directiva, misma que está integrada permanentemente por:

I.- Dos representantes del Gobierno del Estado, que serán designados por el Gobernador del Estado; uno de ellos presidirá la Junta;

II.- Dos representantes del Gobierno Federal, que serán designados por el Secretario de Educación Pública.

III.- Un representante del Sector Social, que será designado por el Gobernador del Estado; y

IV.- Dos representantes del Sector Productivo, que participen en el financiamiento del Colegio, designados por el Patronato del Propio Colegio.

La Junta Directiva será la autoridad suprema y sus decisiones deberán cumplirse y ejecutarse a través del Director General.

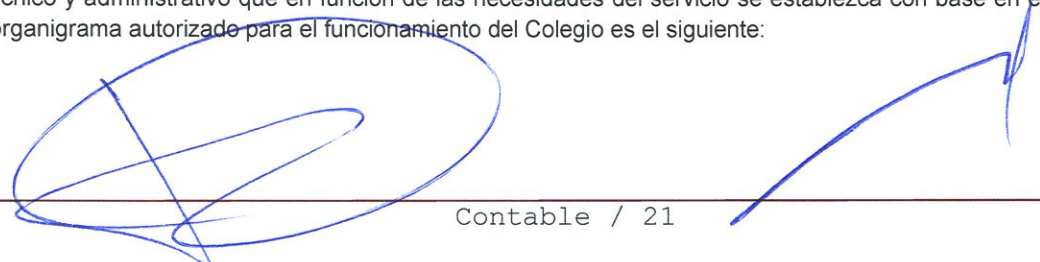
La estructura y organización del Colegio, se encuentra establecida en el artículo 18 y 19 del Reglamento Interior del Colegio, mismos que a la letra dicen:

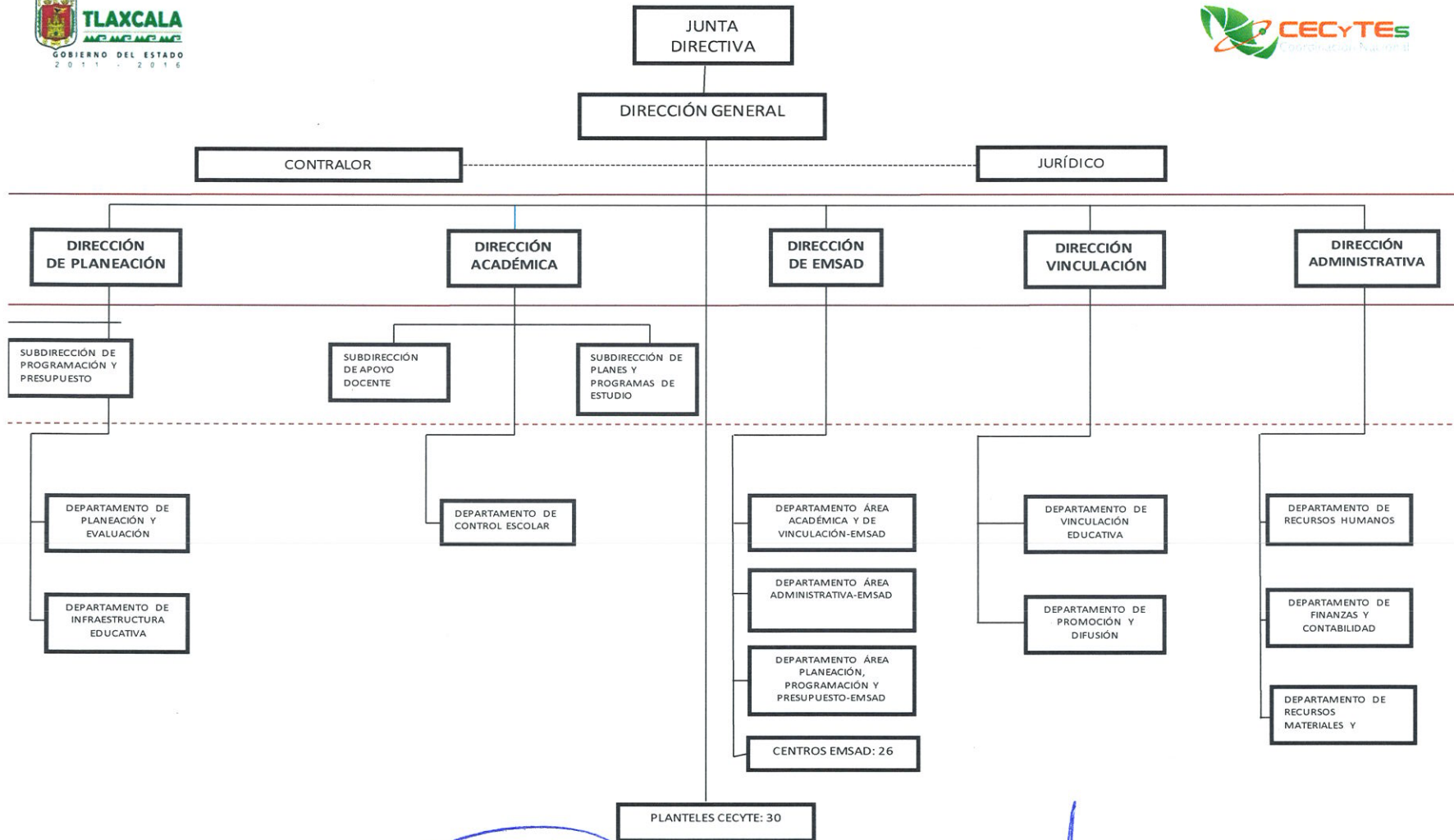
ARTÍCULO 18. La administración del Colegio estará a cargo de un Director General que será nombrado y removido libremente por el Gobernador del Estado, conforme a lo que establece la Ley y demás disposiciones legales aplicables.

ARTÍCULO 19. El Director General para el cumplimiento y desarrollo de las actividades que tiene encomendadas, podrá contar con las unidades administrativas siguientes:

- I. Dirección General;
- II. Dirección Académica;
- III. Dirección de Planeación;
- IV. Dirección de Vinculación;
- V. Dirección de Administración y Finanzas;
- VI. Dirección de Centros de Educación Media Superior a Distancia;
- VII. Direcciones de los Planteles;
- VIII. Contraloría Interna; y
- IX. Área de Asuntos Jurídicos.

Las unidades administrativas mencionadas, tendrán las facultades y obligaciones que expresamente señala la Ley y este Reglamento Interior y contarán con un Titular y personal técnico y administrativo que en función de las necesidades del servicio se establezca con base en el presupuesto de egresos que se autorice para el Colegio. El organigrama autorizado para el funcionamiento del Colegio es el siguiente:





(Handwritten blue scribbles and a signature)

Se informará sobre:

a) Si se ha observado la normatividad emitida por el CONAC y las disposiciones legales aplicables.

A fin de dar cumplimiento con la normatividad, el Colegio contrató el servicio para el levantamiento de inventarios y valuación de los mismos; actualmente se presentó a la H. Junta Directiva para su aprobación de la actualización y registro del levantamiento físico y valuación de inventarios, sin embargo el Departamento de Recursos Materiales de este Colegio, está en proceso de conciliación de los bienes donados.

b) La normatividad aplicada para el reconocimiento, valuación y revelación de los diferentes rubros de la información financiera, así como las bases de medición utilizadas para la elaboración de los estados financieros;

A fin de cumplir con la normatividad, en el ejercicio 2015, se iniciaron trabajos de implementación de sistemas que permitan generar los reportes financieros de acuerdo a los lineamientos emitidos por el CONAC.

c) Postulados básicos.

Para el registro de las operaciones del Colegio, se cumple con los postulados básicos de Contabilidad Gubernamental, publicados en el Diario Oficial de la Federación, el 20 de agosto de 2009.

SUSTANCIA ECONÓMICA. Se reconocen las transacciones que afectan económicamente a esta entidad, en apego a la normatividad emitida por el Consejo Nacional de Armonización Contable (CONAC).

ENTES PUBLICOS. El Colegio cuenta con un marco normativo el cual determina sus objetivos, su ámbito de acción y sus limitaciones; con atribuciones para asumir derechos y contraer obligaciones, que lo distingue de los demás entes gubernamentales.

EXISTENCIA PERMANENTE. Se considera que el Colegio tiene una existencia permanente por tiempo indefinido.

REVELACION SUFICIENTE. Los estados financieros y presupuestarios con sus notas forman una unidad inseparable, por tanto, se presentan de manera conjunta para una adecuada evaluación cuantitativa cumpliendo con las características de objetividad, verificabilidad y representatividad.

IMPORTANCIA RELATIVA. Todos los aspectos importantes del Colegio son reconocidos contable y presupuestalmente.

REGISTRO E INTEGRACION PRESUPUESTARIA. Se implementó el sistema SAACG.NET para el registro de las operaciones financieras del Colegio.

CONSOLIDACION DE LA INFORMACION FINANCIERA. La información financiera que se presenta, muestra de manera consolidada las operaciones realizadas tanto por el CECyTE como por el EMSaD.

DEVENGO CONTABLE. Los ingresos y gastos se registran en el momento en que jurídicamente existe el derecho de cobro o la exigibilidad de pago, correspondiendo las operaciones a un periodo contable definido.

VALUACION. Las operaciones se registran al costo histórico, de acuerdo al monto erogado para la adquisición conforme a la documentación contable original justificativa y comprobatoria.

DUALIDAD ECONOMICA. Se reconocen contablemente las transacciones que afectan la situación financiera, modificando los recursos asignados para el logro de los fines y por sus fuentes, conforme a los derechos y obligaciones.

CONSISTENCIA. Las políticas, métodos de cuantificación, procedimientos contables y ordenamientos normativos, son acordes para cumplir con lo dispuesto en la Ley de Contabilidad, con la finalidad de reflejar de una mejor forma, la sustancia económica de las operaciones realizadas por el Colegio, mismas que se aplican de manera uniforme a lo largo del tiempo, lo cual facilita la comparabilidad entre periodos.

d) Normatividad supletoria.

El Colegio se rige a las leyes aplicables como Organismo Descentralizado del Gobierno del Estado, atendiendo a leyes federales y estatales por la naturaleza de su creación.

e) Se aplican las políticas de reconocimiento de la base devengado.

6. Políticas de Contabilidad Significativas

Se implementaron las nuevas disposiciones contables conforme lo establece la Ley de Contabilidad Gubernamental.

7. Posición en Moneda Extranjera y Protección por Riesgo Cambiario.

El Colegio no realiza operaciones en moneda extranjera.

8. Reporte Analítico del Activo

Se inició el procedimiento de desincorporación de bienes para ser actualizado el inventario.

9. Fideicomisos, Mandatos y Análogos

El Colegio no tiene constituido ningún Fideicomiso.

10. Reporte de la Recaudación

El Colegio solo maneja aportaciones voluntarias de los padres de familia.

11. Información sobre la Deuda y el Reporte Analítico de la Deuda.

El Colegio no tiene deuda registrada.

12. Calificaciones otorgadas

El Colegio no ha sido calificado por ninguna institución acreditada.

13. Proceso de Mejora

El Colegio cuenta con un comité de control interno, para la definición de riesgos y medidas para disminuirlos.

El Colegio cumple con las políticas locales en materia de austeridad y racionalidad para eficientar la utilización de los recursos.

14. Información por Segmentos

La información se concentra y consolida para la presentación de información financiera y académica.

15. Eventos Posteriores al Cierre

El Colegio no registra eventos posteriores al cierre en su caso solo realiza el momento contable del pagado de lo que quedó registrado como devengado.

16. Partes Relacionadas

El Colegio no celebra operaciones con partes relacionadas.

Bajo protesta de decir verdad declaramos que los Estados Financieros y sus Notas son razonablemente correctos y responsabilidad del emisor

Lic. Teodoro Muñoz Torres
Director General

Mtra. Rocio del Carmen del Razo Becerra
Directora Administrativa



Información Presupuestaria

Cuenta Pública
Entidad federativa Tlaxcala

2019

SECTOR PARAESTATAL

Cuenta Pública 2019
Sector Paraestatal
Estado Analítico de Ingresos
Del 1 de enero al 30 de junio de 2019

Rubro de Ingresos	Ingreso					Diferencia (6 = 5 - 1)
	Estimado	Ampliaciones y Reducciones	Modificado	Devengado	Recaudado	
	(1)	(2)	(3= 1 + 2)	(4)	(5)	
Impuestos						
Cuotas y Aportaciones de Seguridad Social						
Contribuciones de Mejoras						
Derechos						
Productos		13,795	13,795	13,795	13,795	-
Aprovechamientos		53	53	53	53	-
Ingresos por Ventas de Bienes y Servicios						-
Participaciones y Aportaciones	217,131,015	6,971,283	224,102,298	106,597,988	106,597,988	- 117,504,310
Transferencias, Asignaciones, Subsidios y Otras Ayudas	217,131,015	10,230,145	227,361,161	112,322,105	112,322,105	- 115,039,056
Ingresos Derivados de Financiamientos						
Total	434,262,031	17,215,276	451,477,307	218,933,941	218,933,941	- 232,543,366
				Ingresos excedentes¹		

Estado Analítico de Ingresos Por Fuente de Financiamiento	Ingreso					Diferencia (6 = 5 - 1)
	Estimado	Ampliaciones y Reducciones	Modificado	Devengado	Recaudado	
	(1)	(2)	(3= 1 + 2)	(4)	(5)	
Ingresos del Poder Ejecutivo Federal o Estatal y de los Municipios						
Impuestos						
Cuotas y Aportaciones de Seguridad Social						
Contribuciones de Mejoras						
Derechos						
Productos		13,795	13,795	13,795	13,795	-
Aprovechamientos		53	53	53	53	-
Participaciones y Aportaciones	217,131,015	6,971,283	224,102,298	106,597,988	106,597,988	- 117,504,310
Transferencias, Asignaciones, Subsidios y Otras Ayudas	217,131,015	10,230,145	227,361,161	112,322,105	112,322,105	- 115,039,056
Ingresos de los Entes Públicos de los Poderes Legislativos y Judicial de los Organos Autonomos y del Sector Pararaestatal y Paramunicipal, asi como las Empresas Productivas del Estado						
Cuotas y Aportaciones de Seguridad Social						
Productos						
Ingresos por Ventas de Bienes y Servicios						
Transferencias, Asignaciones, Subsidios y Otras Ayudas						
Ingresos derivados de financiamiento						
Ingresos Derivados de Financiamientos						
Total	434,262,031	17,215,276	451,477,307	218,933,941	218,933,941	- 232,543,366
				Ingresos excedentes¹		

¹ Los ingresos excedentes se presentan para efectos de cumplimiento de la Ley General de Contabilidad Gubernamental y el importe reflejado debe ser siempre mayor a cero

Cuenta Pública 2019
 Sector Paraestatal
 Estado Analítico del Ejercicio del Presupuesto de Egresos
 Clasificación Administrativa
 Del 1 de enero al 30 de junio de 2019

Concepto	Egresos					Subejercicio 6 = (3 - 4)
	Aprobado	Ampliaciones/ (Reducciones)	Modificado	Devengado	Pagado	
	1	2	3 = (1 + 2)	4	5	
COLEGIO DE ESTUDIOS CIENTIFICOS Y TECNOLOGICOS DEL ESTADO DE TLAXCALA	434,262,031	17,201,428	451,463,459	193,198,034	182,219,782	258,265,425
Total del Gasto	434,262,031	17,201,428	451,463,459	193,198,034	182,219,782	258,265,425

SECTOR PARAESTATAL

Cuenta Pública 2019
Sector Paraestatal
Estado Analítico del Ejercicio del Presupuesto de Egresos
Clasificación Económica (por Tipo de Gasto)
Del 1 de enero al 30 de junio de 2019

Concepto	Egresos					Subejercicio 6 = (3 - 4)
	Aprobado	Ampliaciones/ (Reducciones)	Modificado	Devengado	Pagado	
	1	2	3 = (1 + 2)	4	5	
Gasto Corriente	431,762,031	14,419,960	446,181,991	193,026,661	182,048,409	253,155,330
Gasto de Capital	2,500,000	2,781,468	5,281,468	171,373	171,373	5,110,095
Amortización de la Deuda y Disminución de Pasivos			-			-
Total del Gasto	434,262,031	17,201,428	451,463,459	193,198,034	182,219,782	258,265,425

CUENTA PÚBLICA | 2019
ENTIDAD FEDERATIVA DE TLAXCALA

Cuenta Pública 2019

Sector Paraestatal

Estado Analítico del Ejercicio del Presupuesto de Egresos

Clasificación por Objeto del Gsto (Capítulo y Concepto)

Del 1 de enero al 30 de junio de 2019

Concepto	Egresos					Subejercicio 6 = (3 - 4)
	Aprobado	Ampliaciones/ (Reducciones)	Modificado	Devengado	Pagado	
	1	2	3 = (1 + 2)	4	5	
Servicios Personales	399,872,767	14,340,043	414,212,810	178,259,069	169,134,397	235,953,742
Remuneraciones al Personal de Carácter Permanente	194,498,134	3,541,460	198,039,594	94,826,087	94,826,087	103,213,507
Remuneraciones al Personal de Carácter Transitorio	275,145	0	275,145	122,097	122,097	153,048
Remuneraciones Adicionales y Especiales	66,056,696	-8,732,600	57,324,096	20,538,320	20,538,320	36,785,776
Seguridad Social	63,626,338	5,600,182	69,226,520	35,567,741	28,636,882	33,658,779
Otras Prestaciones Sociales y Económicas	75,416,454	13,931,001	89,347,455	27,204,824	25,011,011	62,142,632
Previsiones	0	0	0	0	0	0
Pago de Estímulos a Servidores Públicos	0	0	0	0	0	0
Materiales y Suministros	9,505,041	-799,044	8,705,997	1,231,271	1,126,887	7,474,726
Materiales de Administración, Emisión de Documentos y Artículos Oficiales	5,015,441	1,655,727	6,671,168	474,359	369,975	6,196,809
Alimentos y Utensilios	773,800	-352,147	421,653	62,478	62,478	359,175
Materias Primas y Materiales de Producción y Comercialización	0	0	0	0	0	0
Materiales y Artículos de Construcción y de Reparación	42,000	210,644	252,644	55,239	55,239	197,405
Productos Químicos, Farmacéuticos y de Laboratorio	777,200	-695,696	81,504	57,236	57,236	24,268
Combustibles, Lubricantes y Aditivos	804,500	-99,500	705,000	375,000	375,000	330,000
Vestuario, Blancos, Prendas de Protección y Artículos Deportivos	420,000	-167,229	252,771	152,701	152,701	100,070
Materiales y Suministros Para Seguridad	0	0	0	0	0	0
Herramientas, Refacciones y Accesorios Menores	1,672,100	-1,350,844	321,256	54,258	54,258	266,998
Servicios Generales	22,384,223	878,961	23,263,184	13,536,322	11,787,125	9,726,863
Servicios Básicos	4,610,191	1,068,544	5,678,735	2,256,156	2,256,156	3,422,579
Servicios de Arrendamiento	1,273,000	-229,799	1,043,201	461,860	457,800	581,341
Servicios Profesionales, Científicos, Técnicos y Otros Servicios	12,941,976	-513,699	12,428,277	6,527,764	6,072,924	5,900,513
Servicios Financieros, Bancarios y Comerciales	225,000	-38,640	186,360	18,056	18,056	168,304
Servicios de Instalación, Reparación, Mantenimiento y Conservación	394,000	203,783	597,783	1,022,219	163,357	-424,436
Servicios de Comunicación Social y Publicidad.	0	161,000	161,000	13,187	13,187	147,813
Servicios de Traslado y Viáticos	501,800	-132,212	369,588	116,468	116,468	253,120
Servicios Oficiales	483,500	145,734	629,234	325,222	292,227	304,012
Otros Servicios Generales	1,954,756	214,250	2,169,006	2,795,390	2,396,950	-626,384
Transferencias, Asignaciones, Subsidios y Otras Ayudas	0	0	0	0	0	0
Transferencias Internas y Asignaciones al Sector Público	0	0	0	0	0	0
Transferencias al Resto del Sector Público	0	0	0	0	0	0
Subsidios y Subvenciones	0	0	0	0	0	0
Ayudas Sociales	0	0	0	0	0	0

SECTOR PARAESTATAL

Cuenta Pública 2019
Sector Paraestatal
Estado Analítico del Ejercicio del Presupuesto de Egresos
Clasificación por Objeto del Gsto (Capítulo y Concepto)
Del 1 de enero al 30 de junio de 2019

Concepto	Egresos					
	Aprobado	Ampliaciones/ (Reducciones)	Modificado	Devengado	Pagado	Subejercicio
	1	2	3 = (1 + 2)	4	5	6 = (3 - 4)
Pensiones y Jubilaciones	0	0	0	0	0	0
Transferencias a la Seguridad Social	0	0	0	0	0	0
Donativos	0	0	0	0	0	0
Transferencias al Exterior	0	0	0	0	0	0
Bienes Muebles, Inmuebles e Intangibles	2,500,000	2,781,468	5,281,468	171,373	171,373	5,110,095
Mobiliario y Equipo de Administración	0	2,641,612	2,641,612	74,538	74,538	2,567,074
Mobiliario y Equipo Educacional y Recreativo	0	57,639	57,639	14,618	14,618	43,021
Equipo e Instrumental Médico y de Laboratorio	0	82,217	82,217	82,217	82,217	0
Vehículos y Equipo de Transporte	2,500,000	0	2,500,000	0	0	2,500,000
Equipo de Defensa y Seguridad	0	0	0	0	0	0
Maquinaria, Otros Equipos y Herramientas	0	0	0	0	0	0
Activos Biológicos	0	0	0	0	0	0
Bienes Inmuebles	0	0	0	0	0	0
Activos Intangibles	0	0	0	0	0	0
Inversión Pública	0	0	0	0	0	0
Obra Pública en Bienes de Dominio Público	0	0	0	0	0	0
Obra Pública en Bienes Propios	0	0	0	0	0	0
Proyectos Productivos y Acciones de Fomento	0	0	0	0	0	0
Inversiones Financieras y Otras Provisiones	0	0	0	0	0	0
Inversiones Para el Fomento de Actividades Productivas.	0	0	0	0	0	0
Acciones y Participaciones de Capital	0	0	0	0	0	0
Compra de Títulos y Valores	0	0	0	0	0	0
Concesión de Préstamos	0	0	0	0	0	0
Inversiones en Fideicomisos, Mandatos y Otros Análogos	0	0	0	0	0	0
Otras Inversiones Financieras	0	0	0	0	0	0
Provisiones para Contingencias y Otras Erogaciones Especiales	0	0	0	0	0	0
Participaciones y Aportaciones	0	0	0	0	0	0
Participaciones	0	0	0	0	0	0
Aportaciones	0	0	0	0	0	0
Convenios	0	0	0	0	0	0
Deuda Pública	0	0	0	0	0	0
Amortización de la Deuda Pública	0	0	0	0	0	0
Intereses de la Deuda Pública	0	0	0	0	0	0
Comisiones de la Deuda Pública	0	0	0	0	0	0
Gastos de la Deuda Pública	0	0	0	0	0	0
Costo por Coberturas	0	0	0	0	0	0
Apoyos Financieros	0	0	0	0	0	0
Adeudos de Ejercicios Fiscales Anteriores (Adefas)	0	0	0	0	0	0
Total del Gasto	434,262,031	17,201,428	451,463,459	193,198,034	182,219,782	258,265,425

CUENTA PÚBLICA | 2019
ENTIDAD FEDERATIVA DE TLAXCALA

Cuenta Pública 2019
Sector Paraestatal
Estado Analítico del Ejercicio del Presupuesto de Egresos
Clasificación Funcional (Finalidad y Función)
Del 1 de enero al 30 de junio de 2019

Concepto	Egresos					Subejercicio 6 = (3 - 4)
	Aprobado	Ampliaciones/ (Reducciones)	Modificado	Devengado	Pagado	
	1	2	3 = (1 + 2)	4	5	
Gobierno	0	0	0	0	0	0
Legislación						
Justicia						
Coordinación de la Política de Gobierno						
Relaciones Exteriores						
Asuntos Financieros y Hacendarios						
Seguridad Nacional						
Asuntos de Orden Público y de Seguridad Interior						
Otros Servicios Generales						
Desarrollo Social	434,262,031	17,201,428	451,463,459	193,198,034	182,219,782	258,265,425
Protección Ambiental						
Vivienda y Servicios a la Comunidad						
Salud						
Recreación, Cultura y Otras Manifestaciones Sociales						
Educación	434,262,031	17,201,428	451,463,459	193,198,034	182,219,782	258,265,425
Protección Social						
Otros Asuntos Sociales						
Desarrollo Económico	0	0	0	0	0	0
Asuntos Económicos, Comerciales y Laborales en General						
Agropecuaria, Silvicultura, Pesca y Caza						
Combustibles y Energía						
Minería, Manufacturas y Construcción						
Transporte						
Comunicaciones						
Turismo						
Ciencia, Tecnología e Innovación						
Otras Industrias y Otros Asuntos Económicos						
Otras no Clasificadas en Funciones Anteriores	0	0	0	0	0	0
Transacciones de la Deuda Pública / Costo Financiero de la Deuda						
Transferencias, Participaciones y Aportaciones entre Diferentes Niveles y Ordenes de Gobierno						
Saneamiento del Sistema Financiero						
Adeudos de Ejercicios Fiscales Anteriores						
Total del Gasto	434,262,031	17,201,428	451,463,459	193,198,034	182,219,782	258,265,425

SECTOR PARAESTATAL

Cuenta Pública 2019
Sector Paraestatal
Endeudamiento Neto
Del 1 de enero al 30 de junio de 2019

Identificación de Crédito o Instrumento	Contratación / Colocación		Amortización		Endeudamiento Neto	
	A		B		C = A - B	
Créditos Bancarios						
						0
						0
						0
						0
						0
						0
						0
						0
						0
						0
Total Créditos Bancarios		0		0		0
Otros Instrumentos de Deuda						
						0
						0
						0
						0
						0
						0
						0
						0
						0
Total Otros Instrumentos de Deuda		0		0		0
TOTAL		0		0		0

SECTOR PARAESTATAL

Sector Paraestatal
Indicadores de Postura Fiscal
 Del 1 de enero al 30 de junio de 2019.

Concepto	Estimado	Devengado	Pagado ³
I. Ingresos Presupuestarios (I=1+2)	451,477,307	218,933,941	218,933,941
1. Ingresos del Gobierno de la Entidad Federativa ¹	451,477,307	218,933,941	218,933,941
2. Ingresos del Sector Paraestatal ¹	-	-	-
II. Egresos Presupuestarios (II=3+4)	451,463,459	193,198,034	182,219,782
3. Egresos del Gobierno de la Entidad Federativa ²	451,463,459	193,198,034	182,219,782
4. Egresos del Sector Paraestatal ²	-	-	-
III. Balance Presupuestario (Superávit o Déficit) (III = I - II)	13,848	25,735,907	36,714,159

Concepto	Estimado	Devengado	Pagado ³
III. Balance presupuestario (Superávit o Déficit)	13,848	25,735,907	36,714,159
IV. Intereses, Comisiones y Gastos de la Deuda			
V. Balance Primario (Superávit o Déficit) (V= III - IV)	13,848	25,735,907	36,714,159

Concepto	Estimado	Devengado	Pagado ³
A. Financiamiento	0	0	0
B. Amortización de la deuda			
C. Endeudamiento ó desendeudamiento (C = A - B)	0	0	0

1 Los Ingresos que se presentan son los ingresos presupuestario totales sin incluir los ingresos por financiamientos. Los Ingresos del Gobierno de la Entidad Federativa corresponden a los del Poder Ejecutivo, Legislativo Judicial y Autónomos

2 Los egresos que se presentan son los egresos presupuestarios totales sin incluir los egresos por amortización. Los egresos del Gobierno de la Entidad Federativa corresponden a los del Poder Ejecutivo, Legislativo, Judicial y Órganos Autónomos

3 Para Ingresos se reportan los ingresos recaudados; para egresos se reportan los egresos pagados



PROGRAMATICA

SECTOR PARAESTATAL

Cuenta Pública 2019						
Sector Paraestatal						
Gasto por Categoría Programática						
Del 1 de enero al 30 de junio de 2019						
Concepto	Egresos					Subejercicio 6 = (3 - 4)
	Aprobado	Ampliaciones/ (Reducciones)	Modificado	Devengado	Pagado	
	1	2	3 = (1 + 2)	4	5	
Programas						
Subsidios: Sector Social y Privado o Entidades Federativas y Municipios	434,262,031	17,201,428	451,463,459	193,198,034	182,219,782	258,265,425
Sujetos a Reglas de Operación						
Otros Subsidios	434,262,031	17,201,428	451,463,459	193,198,034	182,219,782	258,265,425
Desempeño de las Funciones	0	0	0	0	0	0
Prestación de Servicios Públicos						
Provisión de Bienes Públicos						
Planeación, seguimiento y evaluación de políticas públicas						
Promoción y fomento						
Regulación y supervisión						
Funciones de las Fuerzas Armadas (Únicamente Gobierno Federal)						
Específicos						
Proyectos de Inversión						
Administrativos y de Apoyo	0	0	0	0	0	0
Apoyo al proceso presupuestario y para mejorar la eficiencia institucional						
Apoyo a la función pública y al mejoramiento de la gestión						
Operaciones ajenas						
Compromisos	0	0	0	0	0	0
Obligaciones de cumplimiento de resolución jurisdiccional						
Desastres Naturales						
Obligaciones	0	0	0	0	0	0
Pensiones y jubilaciones						
Aportaciones a la seguridad social						
Aportaciones a fondos de estabilización						
Aportaciones a fondos de inversión y reestructura de pensiones						
Programas de Gasto Federalizado (Gobierno Federal)	0	0	0	0	0	0
Gasto Federalizado						
Participaciones a entidades federativas y municipios			0	0		0
Costo financiero, deuda o apoyos a deudores y ahorradores de la banca			0	0		0
Adeudos de ejercicios fiscales anteriores			0	0		0
Total del Gasto	434,262,031	17,201,428	451,463,459	193,198,034	182,219,782	258,265,425



**SEGUIMIENTO DE METAS POR PROYECTO
ENERO - JUNIO 2019**




Dependencia o Entidad: COLEGIO DE ESTUDIOS CIENTÍFICOS Y TECNOLÓGICOS DEL ESTADO DE TLAXCALA
Unidad Responsable: COLEGIO DE ESTUDIOS CIENTÍFICOS Y TECNOLÓGICOS DEL ESTADO DE TLAXCALA
Proyecto: Fortalecimiento de las competencias educativas de los estudiantes del Colegio

Fecha elaboración: 28/06/2019

NIVEL	OP	DESCRIPCIÓN DE META	META ANUAL		META ENERO		META FEBRERO		META MARZO		META ABRIL		META MAYO		META JUNIO	
			CANTIDAD	UNIDAD DE MEDIDA	PROGRAMADA	ALCANZADA	PROGRAMADA	ALCANZADA	PROGRAMADA	ALCANZADA	PROGRAMADA	ALCANZADA	PROGRAMADA	ALCANZADA	PROGRAMADA	ALCANZADA
FIN	F	Contribuir a la disminución de deserción escolar del Estado, facilitando su inserción al sector productivo y/o educativo.	12%	Índice de abandono escolar en el Estado	0	0	0	0	0	0	0	0	0	0	0	0
PROPÓSITO	P	Ofrecer formación académica integral a los estudiantes como técnicos profesionales fortaleciendo sus competencias para facilitar su inserción al sector educativo o productivo	67.5%	Índice de eficiencia terminal en el Colegio	0	0	0	0	0	0	0	0	0	0	0	0
COMPONENTE	1	1 Fortalecer el proceso enseñanza - aprendizaje mediante capacitación y actualización	934	Acciones	439	439	5	5	0	0	0	0	0	0	0	0
COMPONENTE	2	2 Ampliar las estrategias para la inclusión de los egresados a los diferentes sectores económicos y sociales	1052	Estrategias	0	0	1	1	2	2	1	1	1	1	1	1
COMPONENTE	3	3 Atender las necesidades de telecomunicación en planteles	12	Acciones	1	1	1	1	1	1	1	1	1	1	1	1
ACTIVIDAD	1.2	1.2 Actualización de docentes en CECyTE - EMSaD.	864	Docentes	432	432	0	0	0	0	0	0	0	0	0	0
ACTIVIDAD	1.3	1.3 Elaboración de secuencias didácticas de los nuevos planes y programas de estudio	25	Secuencias Didácticas	7	7	5	5	0	0	0	0	0	0	0	0
ACTIVIDAD	2.1	2.1 Constituir convenios de colaboración con empresas, universidades y asociaciones civiles.	7	Convenios	0	0	1	1	1	1	0	0	1	1	1	1
ACTIVIDAD	2.4	2.4 Orientación y capacitación de emprendedurismo a estudiantes próximos a egresar	5	Capacitaciones	0	0	0	0	1	1	1	1	0	0	0	0
ACTIVIDAD	3.1	3.1 Consolidar el servicio de Internet en todos los Planteles CECyTE - EMSaD	12	Planteles	1	1	1	1	1	1	1	1	1	1	1	1

ELABORÓ:
[Firma]
LIC. ONOFRE TORRES SAUCEDO
DIRECTOR DE PLANEACIÓN

AUTORIZÓ:
[Firma]
LIC. TEODARDO MUÑOZ TORRES
DIRECTOR GENERAL



SECTOR PARAESTATAL



SEGUIMIENTO DE INDICADORES POR PROYECTO
ENERO - JUNIO 2019



Dependencia o Entidad: COLEGIO DE ESTUDIOS CIENTÍFICOS Y TECNOLÓGICOS DEL ESTADO DE TLAXCALA
 Unidad Responsable: COLEGIO DE ESTUDIOS CIENTÍFICOS Y TECNOLÓGICOS DEL ESTADO DE TLAXCALA
 Proyecto: Fortalecimiento de las competencias laborales de los estudiantes del Colegio

Nota: El resultado es la aplicación de la fórmula
 Fecha elaboración: 28/06/2019

NIVEL	OP	DESCRIPCIÓN DEL INDICADOR	MÉTODO DE CÁLCULO	UNIDAD DE MEDIDA	OBJETIVO PROGRAMADO 2019	FRECUENCIA MEDICIÓN	ENERO			FEBRERO			MARZO			ABRIL			MAYO			JUNIO			
							ALCANZADO			ALCANZADO			ALCANZADO			ALCANZADO			ALCANZADO			ALCANZADO			
							NUMERADOR	DENOMINADOR	RESULTADO	NUMERADOR	DENOMINADOR	RESULTADO	NUMERADOR	DENOMINADOR	RESULTADO	NUMERADOR	DENOMINADOR	RESULTADO	NUMERADOR	DENOMINADOR	RESULTADO	NUMERADOR	DENOMINADOR	RESULTADO	NUMERADOR
FIN	F	Contribuir a la culminación de la educación superior del Estado de Tlaxcala en su vinculación al sector productivo y del servicio.	Índice de culminación de la Educación Media Superior en el Estado	Índice de culminación de la Educación Media Superior en el Estado	100%	Anual	0	0	0%	0	0	0%	0	0	0%	0	0	0%	0	0	0	0%	0	0	0%
PROPÓSITO	F	Ofrecer formación académica y técnica a los estudiantes de las carreras profesionales fortaleciendo sus competencias para facilitar su inserción al sector productivo y del servicio.	Índice de atención de alumnos del Colegio de Estudios Científicos y Tecnológicos del Estado de Tlaxcala	Índice de atención de alumnos	100%	Anual	9	0	0%	9	0	0%	0	0	0%	0	0	0%	0	0	0	0%	0	0	0%
COMPONENTE	1	1. Fortalecer el proceso enseñanza-aprendizaje mediante capacitación y actualización.	Acciones realizadas / Acciones programadas * 100	Acciones	504	Una vez por semana	439	2%	47.02%	5	0	0.54%	0	0	0.00%	0	0	0.00%	0	0	0.00%	0	0	0.00%	0.00%
COMPONENTE	2	2. Ampliar las estrategias para el fortalecimiento de los egresados a los diferentes sectores económicos y laborales.	Estrategias realizadas / Estrategias programadas * 100	Estrategias	1902	Una vez por semana	0	0	0.00%	1	1	0.26%	2	2	0.19%	1	1	0.03%	1	1	0.03%	1	1	0.03%	0.05%
COMPONENTE	3	3. Atender las necesidades de los egresados en su inserción profesional.	Acciones realizadas / Acciones programadas * 100	Acciones	10	Una vez por semana	1	1	0.33%	1	1	0.33%	1	1	0.33%	1	1	0.33%	1	1	0.33%	1	1	0.33%	0.33%
ACTIVIDAD	1.2	1.2. Atender a los egresados en el área de salud.	Egresados capacitados / Número total de egresados * 100	Egresados	864	Una vez por semana	430	0%	0.00%	0	0	0.00%	0	0	0.00%	0	0	0.00%	0	0	0.00%	0	0	0.00%	0.00%
ACTIVIDAD	1.3	1.3. Elaboración de cuestionarios de opinión de los egresados y programas de estudio.	Egresados capacitados / Número total de egresados * 100	Egresados	25	Semanal	7	1	28.00%	0	0	0.00%	0	0	0.00%	0	0	0.00%	0	0	0.00%	0	0	0.00%	0.00%
ACTIVIDAD	2.1	2.1. Gestionar servicios de orientación y asesorías en salud.	Clientes atendidos / Número de clientes programados * 100	Clientes	7	Trimestral	0	0	0.00%	1	1	14.29%	1	1	14.29%	0	0	0.00%	0	0	0.00%	1	1	14.29%	14.29%
ACTIVIDAD	2.4	2.4. Identificar y capacitación de egresados para el fortalecimiento profesional y laboral.	Capacitados / Número de egresados programados * 100	Capacitados	6	Una vez por semana	0	0	0.00%	0	0	0.00%	1	1	20.00%	1	1	20.00%	0	0	0.00%	0	0	0.00%	0.00%
ACTIVIDAD	2.1	2.1. Gestionar el servicio de Internet en los centros de trabajo de los egresados.	Clientes atendidos / Número de clientes programados * 100	Clientes	12	Una vez por semana	1	1	8.33%	1	1	8.33%	1	1	8.33%	1	1	8.33%	1	1	8.33%	1	1	8.33%	8.33%

ELABORÓ:

 LIC. CLAUDIA TORRES SALCEDO
 DIRECTORA DE PLANEACIÓN

AUTORIZO:

 LIC. TEODORO MUÑOZ TORRES
 DIRECTOR GENERAL





ANEXOS

SECTOR PARAESTATAL

Relación de Bienes Muebles que Componen el Patrimonio
Cuenta Pública 2019
(Pesos)

Ente Público: **COLEGIO DE ESTUDIOS CIENTIFICOS Y TECNOLOGICOS DEL ESTADO DE TLAXCALA**

Código	Descripción del Bien Mueble	Valor en libros
	La información contenida en este anexo se envía de forma electrónica debido al volumen de la misma que incluye a CECYTE - EMSAD.	

Bajo protesta de decir verdad declaramos que los Estados Financieros y sus Notas son razonablemente correctos y responsabilidad del emisor.

Lic. Teodoro Muñoz Torres
Director General

Mtra. Rocio del Carmen del Razo Becerra
Directora Administrativa

Relación de Bienes Inmuebles que Componen el Patrimonio
Cuenta Pública 2019
(Pesos)

Ente Público: COLEGIO DE ESTUDIOS CIENTIFICOS Y TECNOLOGICOS DEL ESTADO DE TLAXCALA

Código	Descripción del Bien Inmueble	Valor en libros
	<p>La información contenida en este anexo se envía de forma electrónica debido al volumen de la misma que incluye a CECYTE - EMSAD.</p>	

Bajo protesta de decir verdad declaramos que los Estados Financieros y sus Notas son razonablemente correctos y responsabilidad del emisor.


Lic. Teodoro Muñoz Torres
Director General


Mtra. Rocio del Carmen del Razo Becerra
Directora Administrativa

Cuenta Pública 2019 Sector Paraestatal Relación de cuentas bancarias productivas específicas		
Fondo, Programa o Convenio	Datos de la Cuenta Bancaria	
	Institución Bancaria	Número de Cuenta
CONVENIO MARCO RECURSO FEDERAL	BBVA BANCOMER	XXXXXX5155

Bajo protesta de decir verdad declaramos que los Estados Financieros y sus Notas son razonablemente correctos y responsabilidad del emisor.



Lic. Teodoro Muñoz Torres
Director General



Mtra. Rocio del Carmen del Razo Becerra
Directora Administrativa

Relación de esquemas bursátiles y de coberturas financieras

(Artículo 46, último párrafo LGCG)

En cumplimiento a lo dispuesto en el artículo 46, último párrafo de la Ley General de Contabilidad Gubernamental, se aclara que el Colegio de Estudios Científicos y Tecnológicos del Estado de Tlaxcala, al 31 de marzo de 2019, no tiene información relacionada con esquemas bursátiles y de cobertura financiera que relacionar.

Bajo protesta de decir verdad declaramos que los Estados Financieros y sus Notas son razonablemente correctos y responsabilidad del emisor.



Lic. Teodoro Muñoz Torres
Director General



Mtra. Rocio del Carmen del Razo Becerra
Directora Administrativa

Información adicional que dispongan otras leyes

A handwritten signature in blue ink, consisting of a large, loopy initial followed by a stylized surname.

Liga de transparencia

Con fundamento en el Título Quinto, Capítulo I, artículo 56, párrafo primero, de la Ley General de Contabilidad Gubernamental donde establece que “La generación y publicación de la información financiera de los entes públicos a que se refiere este Título, se hará conforme a las normas, estructura, formatos y contenido de la información que para tal efecto establezca el Consejo y difundirse en la página de internet del respectivo ente público”, así como para dar cumplimiento al Acuerdo por el que se Armoniza la Estructura de las Cuentas Públicas, publicado en el Diario Oficial de la Federación el 06 de octubre de 2014, el cual hace referencia a que, las cuentas públicas deberán ser publicadas para consulta de la población en general y deberán estar disponibles en sus respectivas páginas de internet, desde el momento en que son presentadas para su fiscalización; la liga de acceso es:

Cuenta Pública Armonizada:

http://cecytlax.edu.mx/transparencia/administrativa/contabilidad/cuenta_publica/2019/CUENTA%202019.PDF

Bajo protesta de decir verdad declaramos que los Estados Financieros y sus Notas son razonablemente correctos y responsabilidad del emisor.



Lic. Teodoro Muñoz Torres
Director General





Mtra. Rocio del Carmen del Razo Becerra
Directora Administrativa

BALANZA DE COMPROBACION
DEL 01 DE ENERO AL 30 DE JUNIO DE 2019
(PESOS)

	SALDO ANTERIOR	MOVIMIENTOS ACUMULADOS		SALDO ACTUAL
		DEBE	HABER	
ACTIVO				
CAJA	24,200	3,200	0	27,400
BANCOS	4,298,045	373,348,578	302,187,740	75,458,883
ALMACEN	0	0	0	0
DEUDORES DIVERSOS	1,985,445	2,960,632	4,384,642	561,435
SUBSIDIO AL EMPLEO	-44,648	177,604	96,109	36,847
DERECHOS A RECIBIR BIENES Y SERVICIOS	-	173,167,392	173,167,392	0
ACTIVO CIRCULANTE	6,263,042	549,657,406	479,835,883	76,084,565
BIENES MUEBLES	63,860,183	171,373	0	64,031,556
BIENES INMUEBLES	142,606,832	0	0	142,606,832
OBRAS EN PROCESO	-	0	0	0
ACTIVO FIJO	206,467,015	171,373	-	206,638,388
ANTICIPOS	0	0	0	0
DEPOSITOS EN GARANTIA	0	0	0	0
ACTIVO INTANGIBLE	0	0	0	0
ACTIVO DIFERIDO	0	0	0	0
TOTAL ACTIVO	212,730,057	549,828,779	479,835,883	282,722,953
PASIVO				
PROVEEDORES	1,102,200	92,319,596	91,840,697	623,301
ACREEDORES DIVERSOS	81,863,341	24,398,615	23,268,870	80,733,596
FONDO EN ADMON A CTA DE 3ROS	9,969,839	28,694,464	36,598,006	17,873,381
BECAS DE TRANSPORTE	0	0	0	0
PASIVO CORTO PLAZO	92,935,380	145,412,675	151,707,573	99,230,278
TOTAL PASIVO	92,935,380	145,412,675	151,707,573	99,230,278
PATRIMONIO				
BIENES MUEBLES E INMUEBLES	151,875,310	0	0	151,875,310
RESULTADO DE EJERCICIOS ANTERIORES	-44,848,128	0	162,488	-44,685,640
REVALUOS	50,395,723	0	0	50,395,723
FONDO DE CONTINGENCIAS	0	0	0	0
EXISTENCIAS EN ALMACEN	0	0	0	0
TOTAL PATRIMONIO	157,422,905	0	162,488	157,585,393
INGRESOS				
PARTICIPACIONES	42,569,071	5,478,180	69,507,097	106,597,988
CONVENIOS	3,183,680	18,423,498	125,503,061	110,263,243
RAMO XXXIII	0	0	2,058,862	2,058,862
DERECHOS	0	0	0	0
PRODUCTOS	2,303	0	11,492	13,795
APROVECHAMIENTOS	4	0	49	53
TOTAL INGRESOS	45,755,058	23,901,678	197,080,561	218,933,941
EGRESOS				
SERVICIOS PERSONALES	77,449,451	100,809,618		178,259,069
MATERIALES Y SUMINISTROS	251,308	979,963		1,231,271
SERVICIOS GENERALES	5,682,528	7,853,792	0	13,536,320
TRANSFERENCIAS	0			0
BIENES MUEBLES E INMUEBLES	0			0
OBRA PUBLICA	0			0
TOTAL EGRESOS	83,383,287	109,643,373	0	193,026,660
SALDO DEUDOR	296,113,344	823,786,505		475,749,613
SALDO ACREEDOR	296,113,344		828,786,505	475,749,613


RELACION DE BANCOS
 AL 30 DE JUNIO DE 2019
 (PESOS)

NO. DE CTA.	DESCRIPCION	IMPORTE
CECYTE ESTATALES		
417458043	PAGADORA DE NOMINA 2016	552
0460135470	NOMINA 2017	433
0594451963	PAGADORA DE NOMINA 2018	74
00112720213	PARTICIPACION ESTATAL 2019	382,535
00112639947	RECURSO ESTATAL 2019	62,545,453
1051144279	PAGADORA DE NOMINA 2019	2,294,608
FEDERAL		
0110172456	FEDERAL 2017	371,795
0112495155	FEDERAL 2019	388,475
INGRESOS PROPIOS		
56322	INGRESOS PROPIOS BANAMEX	7,262
FAM		
111952587	FAM 2018	6,816
113053695	FAM 2019	1,208,444
PAAGES		
196531296	PAAGES 2014	4,379
199788298	PAAGES 2015	59
EMSAD ESTATALES		
111384457	RECURSO ESTATAL 2018	3,914
112713543	PAGADORA DE NOMINA 2019	312,149
112720167	PARTICIPACION ESTATAL 2019	544,732
112720000	RECURSO ESTATAL 2019	5,283,070
FEDERAL		
112720051	RECURSO FEDERAL 2019	2,104,133

RELACION DE DEUDORES DIVERSOS
AL 30 DE JUNIO DE 2019
(PESOS)



DESCRIPCION	IMPORTE
CECYTE	
EMSAD	488,777
CARRETO PINEDA AGUSTIN	800
MARQUEZ FUENTES PATRICIA	15,000
PEREZ TEPEPA JORGE	10,000
PEREZ POPOCATL JUAN	198
DEL RAZO BECERRA ROCIO DEL CARMEN	5,220
MORALES GEORGE OSCAR	4,575
CARRO RODRIGUEZ ITZEL	2,000
FLORES ROSAS TOMASA MARICELA	2,000
PEREZ GUZMAN JAVIER	6,655
MUÑOZ TORRES TEODARDO	1,780
XICOHTENCATL MONTIEL JAIME	15,000
EMSAD	
BARRAGAN HERNANDEZ RENE	7,940
MORALES GEORGE OSCAR	1,490
TOTAL	561,435




COLEGIO DE ESTUDIOS CIENTÍFICOS Y TECNOLÓGICOS DEL ESTADO DE TLAXCALA

**RELACION DE BIENES INMUEBLES
AL 30 DE JUNIO DE 2019
(PESOS)**

	DESCRIPCION	IMPORTE
TERRENOS		47,458,513
EDIFICIOS NO RESIDENCIALES		95,148,319




TOTAL

142,606,832

RELACION DE BIENES MUEBLES
AL 30 DE JUNIO DE 2019
(PESOS)

DESCRIPCION	IMPORTE
MUEBLES DE OFICINA Y ESTANTERÍA	9,887,978
MUEBLES EXCEPTO DE OFICINA	769,548
EQUIPO DE CÓMPUTO Y DE TECNOLOGÍA DE LA INFORMACIÓN	16,865,432
OTROS MOBILIARIOS Y EQUIPOS DE ADMINISTRACIÓN	1,542,506
EQUIPOS Y APARATOS AUDIOVISUALES	3,173,451
APARATOS DEPORTIVOS	14,618
CÁMARAS FOTOGRÁFICAS Y DE VIDEO	43,832
OTRO MOBILIARIO Y EQUIPO EDUCACIONAL Y RECREATIVO	2,862,642
EQUIPO MÉDICO Y DE LABORATORIO	13,348,482
INSTRUMENTAL MÉDICO Y DE LABORATORIO	26,074
AUTOMÓVILES Y CAMIONES	3,222,900
MAQUINARIA Y EQUIPO AGROPECUARIO	48,325
MAQUINARIA Y EQUIPO INDUSTRIAL	2,040,416
MAQUINARIA Y EQUIPO DE CONSTRUCCIÓN	1,700
SISTEMAS DE AIRE ACONDICIONADO Y CALEFACCION	89,291
EQUIPO DE COMUNICACIONES Y TELECOMUNICACIÓN	2,203,238
EQUIPOS DE GENERACIÓN ELÉCTRICA, APARATOS Y ACCESORIOS ELECT.	287,439
HERRAMIENTAS Y MÁQUINAS HERRAMIENTAS	5,880,284
OTROS EQUIPOS	1,723,400

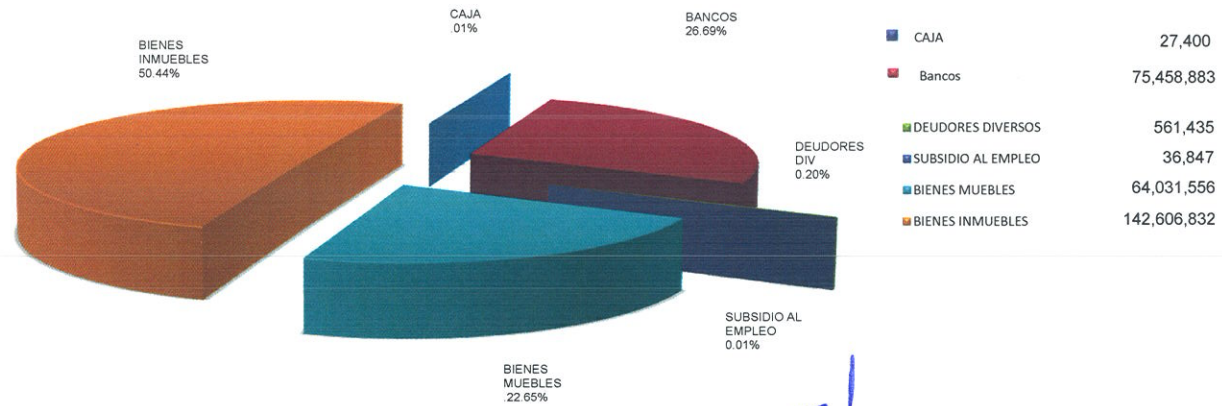



TOTAL

64,031,556

COLEGIO DE ESTUDIOS CIENTIFICOS Y TECNOLOGICOS DEL ESTADO DE TLAXCALA


ACTIVO AL 30 DE JUNIO DE 2019 (PESOS)



RELACION DE PROVEEDORES
AL 30 DE JUNIO DE 2019
(PESOS)


DESCRIPCION	IMPORTE
PROVEEDORES	
OPERADORA DE HOTELES MALINTZI S.A. DE C.V.	1,800
GALAVIZ DIEGUEZ ALFREDO	70,013
BENITEZ OROZCO JESUS DAVID	103,994
ENLACES TURISTICOS DE TLAXCALA S.A. DE C.V.	4,060
BAEZ FLORES NICOLAS GABRIEL	23,379
GLYO COMERCIALIZADORA S. DE R.L. DE C.V.	379,862
LOBO SPORT S.A. DE C.V.	7,815
LOPEZ PEREZ EMMANUEL ALEJANDRO	970
PROYECTOS Y EDIFICACIONES S.A. DE C.V.	233
RUIZ LEON HECTOR	390
SALAZAR RAMIREZ GUILLERMO ISMAEL	4,965
SERVICIOS PERSONALES POR PAGAR A CORTO PLAZO	25,820

623,301




RELACION DEL FONDO EN ADMINISTRACION A CUENTA DE TERCEROS
AL 30 DE JUNIO DE 2019
(PESOS)



	IMPORTE
IMPUESTOS POR PAGAR	
IMPUESTO SOBRE LA RENTA	2,620,242
IMPUESTO SOBRE NOMINA	513,073
CUOTAS FONACOT	311,870
CUOTAS SINDICALES	143,588
PENSIONES ALIMENTICIAS	92,912
FONDO DE AHORRO RETENIDO A TRABAJADORES	2,215,706
FONDO DE AHORRO APORTACION PATRONAL	2,215,706
CUOTAS IMSS RETENIDAS A TRABAJADORES	991,760
CUOTAS INFONAVIT RETENIDAS A TRABAJADORES	1,057,477
CUOTAS IMSS APORTACION PATRONAL	4,727,696
CUOTAS INFONAVIT APORTACION PATRONAL	2,360,999
OTROS DESCUENTOS SINDICALES	13,321
DESCUENTOS E INCIDENCIAS	611,081
RETENCION DEL 5 Y 1 AL MILLAR	2,406
OTRAS RETENCIONES	356

TOTAL	17,873,381
--------------	-------------------

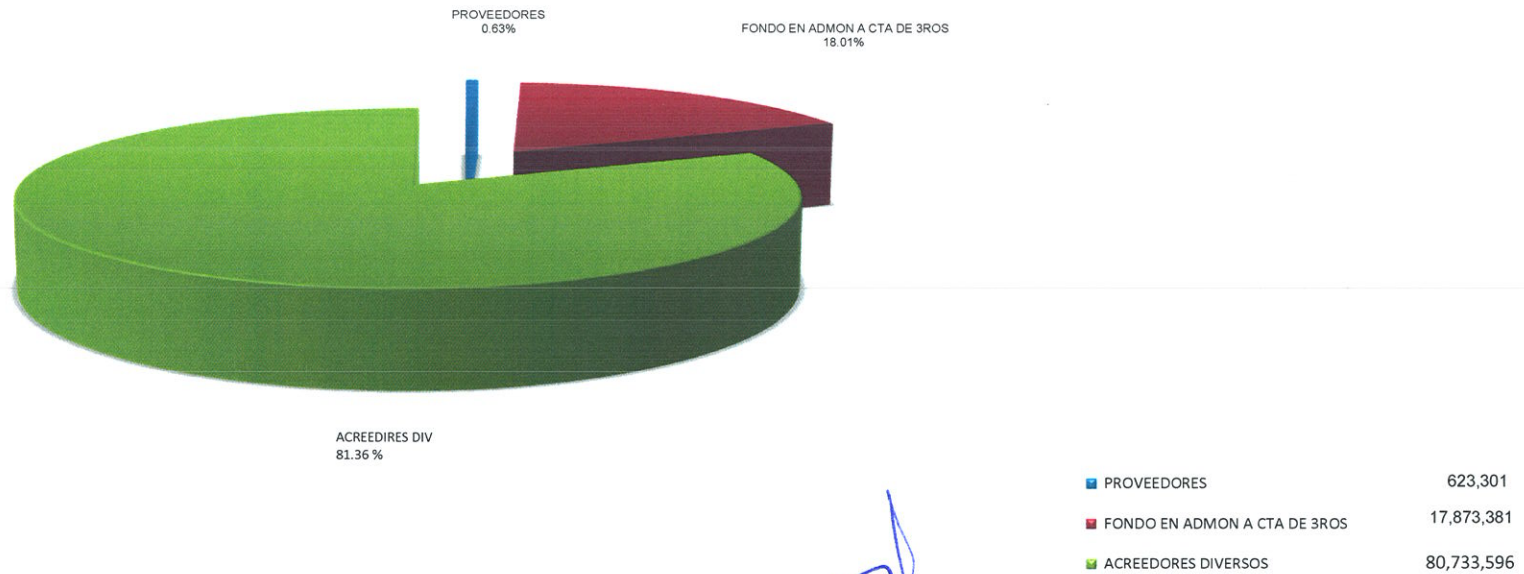
RELACION DE ACREEDORES DIVERSOS
AL 30 DE JUNIO DE 2019
(PESOS)

DESCRIPCION	IMPORTE
CECYTE SECRETARIA DE FINANZAS DE GOBIERNO DEL ESTADO	80,244,819
EMSAD CECYTE	488,777
TOTAL	80,733,596

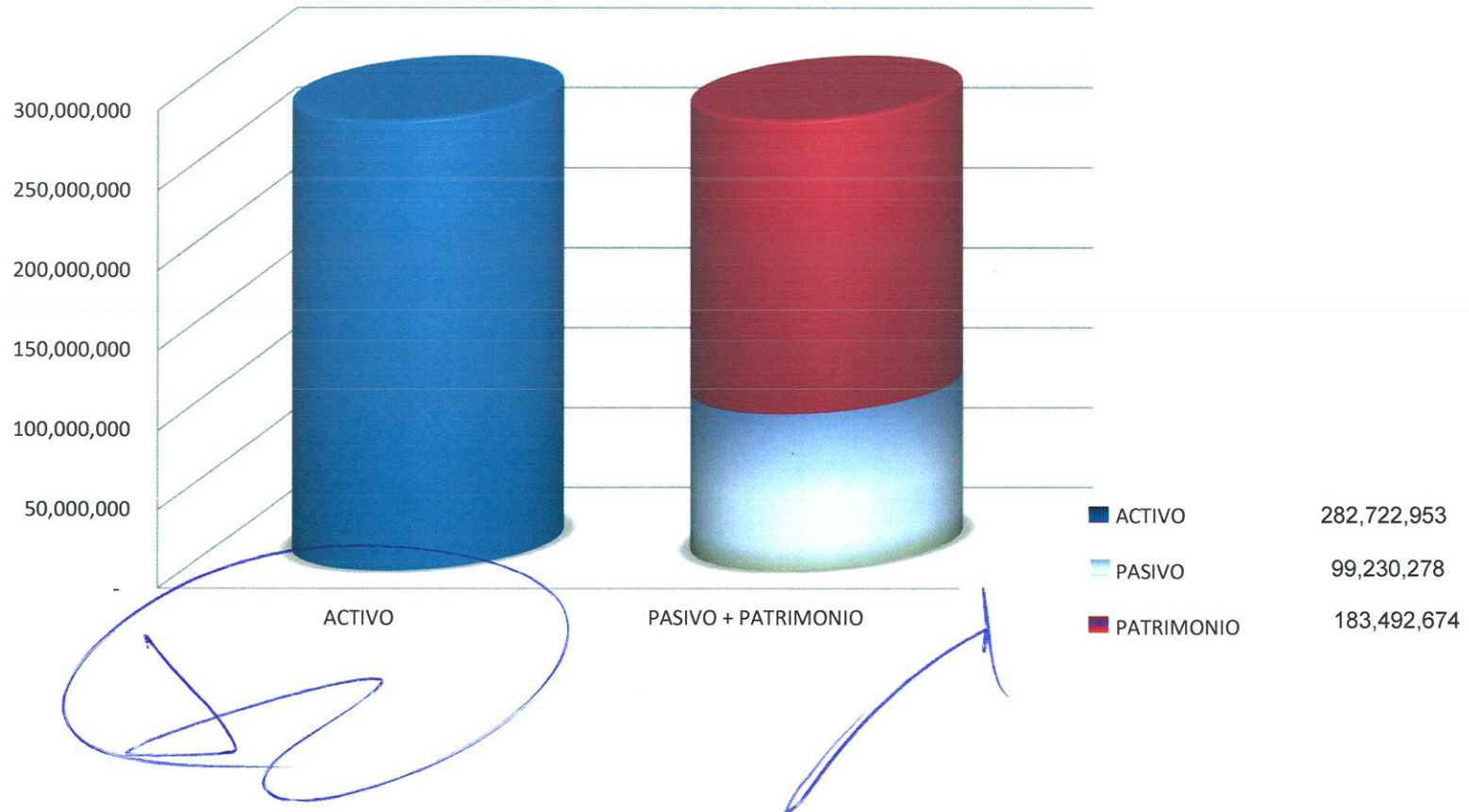


COLEGIO DE ESTUDIOS CIENTIFICOS Y TECNOLOGICOS DEL ESTADO DE TLAXCALA

PASIVO AL 30 DE JUNIO DE 2019 (PESOS)




SITUACION FINANCIERA AL 30 DE JUNIO DE 2019 (PESOS)



RELACION DE INGRESOS TRIMESTRAL
 DEL 01 DE ABRIL AL 30 DE JUNIO DE 2019
 (PESOS)

DESCRIPCIÓN		IMPORTE
PARTICIPACIONES		64,028,917
CONVENIOS		107,079,563
<ul style="list-style-type: none"> ➤ CONVENIO MARCO DE COORDINACIÓN GOBIERNO ESTATAL Y GOBIERNO FEDERAL (MINISTRADO POR LA SECRETARIA DE FINANZAS) CLAVE PRESUPUESTAL RECURSO FEDERAL U006 CLAVE PRESUPUESTAL RECURSO ESTATAL 4-2-3-37-38-1 	107,079,563	
RAMO XXXIII		2,058,862
<ul style="list-style-type: none"> ➤ FONDO DE APORTACIÓN MULTIPLE - EDUCACIÓN MEDIA SUPERIOR 	2,058,862	
DERECHOS		0
PRODUCTOS		11,492
APROVECHAMIENTOS		49
TOTAL		173,178,883

**RELACION DE INGRESOS ACUMULADO
 DEL 01 DE ENERO AL 30 DE JUNIO DE 2019
 (PESOS)**

DESCRIPCION		IMPORTE
PARTICIPACIONES		106,597,988
CONVENIOS		110,263,243
<ul style="list-style-type: none"> ➤ CONVENIO MARCO DE COORDINACIÓN GOBIERNO ESTATAL Y GOBIERNO FEDERAL (MINISTRADO POR LA SECRETARIA DE FINANZAS) CLAVE PRESUPUESTAL RECURSO FEDERAL U006 CLAVE PRESUPUESTAL RECURSO ESTATAL 4-2-3-37-38-1 	108,044,826	
<ul style="list-style-type: none"> ➤ PAAGES 	2,218,417	
RAMO XXXIII		2,058,862
<ul style="list-style-type: none"> ➤ FONDO DE APORTACIÓN MULTIPLE - EDUCACIÓN MEDIA SUPERIOR 		
DERECHOS		0
PRODUCTOS		13,795
APROVECHAMIENTOS		53

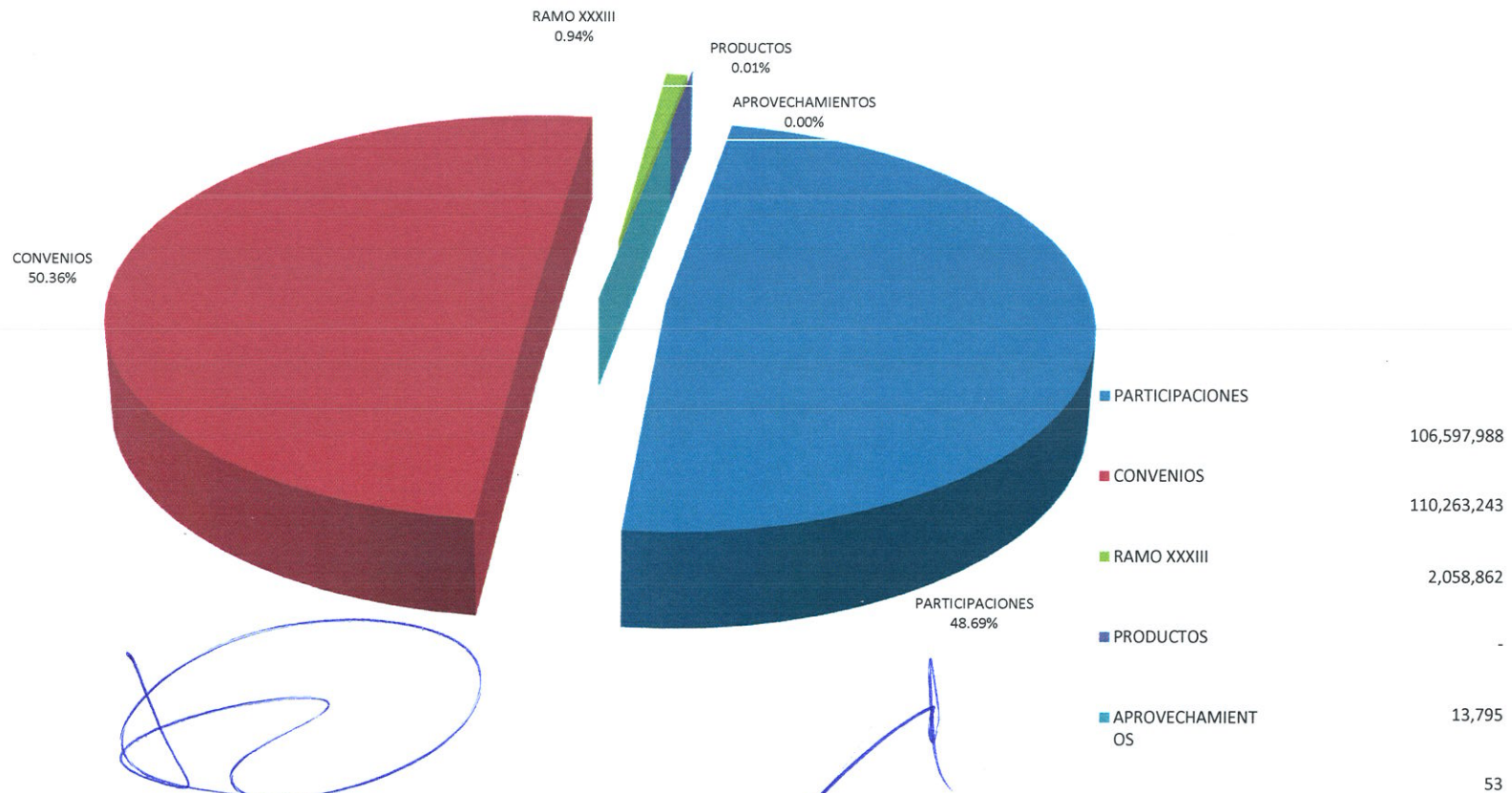


TOTAL		218,933,941
--------------	--	--------------------

GOBIERNO DEL ESTADO DE TLAXCALA

COLEGIO DE ESTUDIOS CIENTÍFICOS Y TECNOLÓGICOS DEL ESTADO DE TLAXCALA



INGRESOS POR EL PERIODO COMPRENDIDO DEL 01 DE ENERO AL 30 DE JUNIO DE 2019 (PESOS)



RELACION DE EGRESOS TRIMESTRAL
DEL 01 DE ABRIL AL 30 DE JUNIO DE 2019
(PESOS)


DESCRIPCION		IMPORTE
SERVICIOS PERSONALES		100,809,618
MATERIALES Y SUMINISTROS		979,963
SERVICIOS GENERALES		7,853,792
BIENES MUEBLES E INMUEBLES		0
		
TOTAL		109,643,373

RELACION DE EGRESOS ACUMULADO
DEL 01 DE ENERO AL 30 DE JUNIO DE 2019
(PESOS)

DESCRIPCION		IMPORTE
SERVICIOS PERSONALES		178,259,069
MATERIALES Y SUMINISTROS		1,231,271
SERVICIOS GENERALES		13,536,320
BIENES MUEBLES E INMUEBLES		0
		
TOTAL		193,026,660

COLEGIO DE ESTUDIOS CIENTIFICOS Y TECNOLOGICOS DEL ESTADO DE TLAXCALA

**EGRESOS POR EL PERIODO COMPRENDIDO
 DEL 01 DE ENERO AL 30 DE JUNIO DE 2019
 (PESOS)**



RELACION DE PATRIMONIO
AL 30 DE JUNIO DE 2019
(PESOS)

DESCRIPCION	IMPORTE
BIENES MUEBLES E INMUEBLES	151,875,310
RESULTADO DE EJERCICIOS ANTERIORES	-44,685,640
REVALUOS	50,395,723
RESULTADO DEL PERIODO	25,907,281

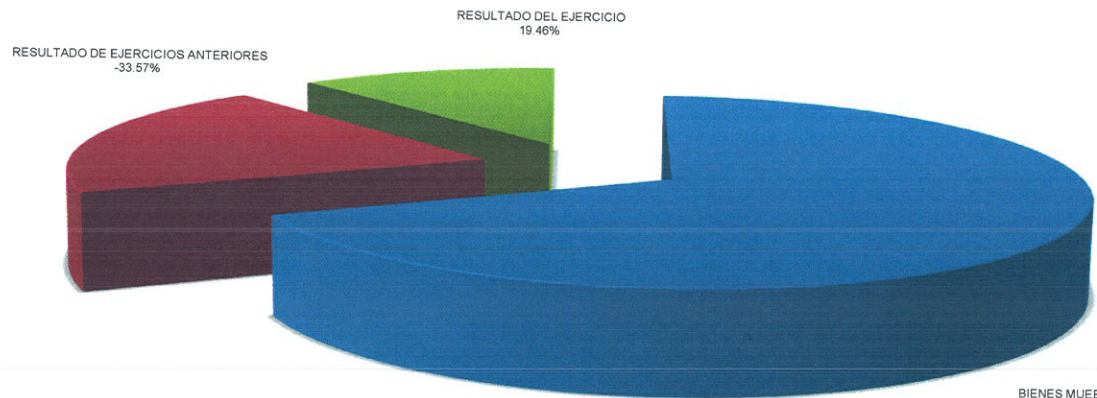
TOTAL

183,492,675

GOBIERNO DEL ESTADO DE TLAXCALA

COLEGIO DE ESTUDIOS CIENTÍFICOS Y TECNOLÓGICOS DEL ESTADO DE TLAXCALA

PATRIMONIO AL 30 DE JUNIO DE 2019 (PESOS)



BIENES MUEBLES E INMUEBLES...



■ BIENES MUEBLES E INMUEBLES	151,875,310
■ RESULTADO DE EJERCICIOS ANTERIORES	-44,685,640
■ RESULTADO DEL EJERCICIO	25,907,281

(Handwritten signature)

(Handwritten signature)

ANÁLISIS DE INGRESOS PROPIOS
DEL 01 DE ENERO AL 30 DE JUNIO DE 2019
(PESOS)

CONCEPTO	ENERO-MARZO	ABRIL-JUNIO	JULIO-SEPT	OCTUB-DICIEM	SALDO FINAL
DERECHOS	0	0	0	0	0
OTROS DERECHOS	0	0	0	0	0
PRODUCTOS	2,303	11,492	0	0	13,795
INTERESES BANCARIOS	0	0	0	0	0
APROVECHAMIENTOS	4	49	0	0	53
DESCUENTOS	0	0	0	0	0
OTROS	4	49	0	0	0

TOTAL

2,307

11,541

0

0

13,848

**ANÁLISIS DE RESULTADOS DE EJERCICIOS ANTERIORES
 DEL 01 DE ENERO AL 30 DE JUNIO DE 2019**

CONCEPTO	SALDO AL 31/12/2018	ENERO-MARZO	ABRIL-JUNIO	MODIFICACIONES JULIO-SEPT OCTUB-DICIEM	SALDO FINAL
2551 MAT. ACCE Y SUMINISTROS DE LABORATORIO	-	-	-	-	-
2721 PRENDAS DE SEGURIDAD Y PROTECCIÓN PERSONAL	-	-	-	-	-
2911 HERRAMIENTAS MENORES	-	-	-	-	-
3111 ENERGÍA ELÉCTRICA	-	7,825	-	-	7,825
3141 TELEFONÍA TRADICIONAL	-	10,501	-	-	10,501
3551 REPARACION Y MANTENIMIENTO DE EQ DE TRANSPORTE	-	2,832	-	-	2,832
5621 MAQUINARIA Y EQUIPO INDUSTRIAL	-	-	-	-	-
5631 MAQUINARIA Y EQUIPO DE CONSTRUCCION	-	-	-	-	-
5661 EQUIPOS DE GENERACIÓN ELÉCTRICA, APARATOS Y ACCESORIOS ELÉCTRICOS	-	-	-	-	-
5671 HERRAMIENTAS Y MAQUINAS-HERRAMIENTAS	-	-	-	-	-
6222 CONSTRUCCIÓN NUEVA PARA EDIFICACIÓN NO HABITACIONAL	-	-	-	-	-
CANCELACIÓN DE CUENTAS POR COBRAR	-	-	-	-	-
Otros	-	-	162,488	-	162,488
TOTAL	-44,853,636	5,508	162,488	-	44,685,640

(Handwritten signature)

(Handwritten signature)

EDUCACION MEDIA SUPERIOR A DISTANCIA
 PLANTILLA DE PERSONAL
 CORRESPONDIENTE AL TRIMESTRE
 DEL 01 DE ENERO AL 30 DE JUNIO DE 2019
 (PESOS)

PUESTO	TOTAL DE PUESTOS	NIVEL	SUELDO BASE BIMESTRAL	TOTAL OTRAS PRESTACIONES
RESPONSABLE DEL CENTRO TIPO A	4	DIRECTIVO	229,169	68,751
RESPONSABLE DEL CENTRO TIPO B	7	DIRECTIVO	461,204	138,361
RESPONSABLE DEL CENTRO TIPO C	13	DIRECTIVO	985,000	282,872
AUXILIAR DEL RESPONSABLE DE CENTRO TIPO A	4	DIRECTIVO	170,730	51,219
AUXILIAR DEL RESPONSABLE DE CENTRO TIPO B	7	DIRECTIVO	343,589	103,077
AUXILIAR DEL RESPONSABLE DE CENTRO TIPO C	14	DIRECTIVO	790,259	237,078
ENCARGADO DE LA SALA DE COMPUTO TIPO B	6	ADMINISTRATIVO DE APOYO	153,733	69,894
ENCARGADO DE LA SALA DE COMPUTO TIPO C	15	ADMINISTRATIVO DE APOYO	441,977	251,858
OFICIAL DE SERVICIOS TIPO C	16	ADMINISTRATIVO DE APOYO	291,893	173,661
PROFESOR EMSAD 1	122	DOCENTE	3,818,973	2,109,148
IMSS ABR-MAY-JUN			1,700,711	
INFONAVIT ABR-MAY-JUN			700,499	
OTRAS PRESTACIONES			945,703	
TOTAL	208		11,033,439.71	3,485,918.70

**PLANTILLA DE PERSONAL
 CORRESPONDIENTE AL TRIMESTRE
 DEL 01 DE ENERO AL 30 DE JUNIO DE 2019
 (PESOS)**

PUESTO	TOTAL DE PUESTOS	NIVEL	SUELDO BASE BIMESTRAL	SUELDO BASE BIMESTRAL X NUMERO DE PUESTOS	TOTAL OTRAS PRESTACIONES
DIRECTOR GENERAL	0	1	93,125	71,668	3,237
DIRECTOR DE AREA	5	2	70,142	578,372	230,411
SUBDIRECTOR DE AREA	3	3	58,372	288,792	117,926
DIRECTOR DE PLANTEL	0	3.5	74,429	-	-
DIRECTOR DE PLANTEL	32	4	64,721	3,497,922	1,403,494
SUBDIRECTOR DE PLANTEL	21	5	54,710	1,894,725	781,591
JEFE DE DEPARTAMENTO	10	6	49,208	849,383	348,639
COORDINADOR ACADEMICO	40	7	52,961	3,534,379	2,903,521
SUBTOTAL	111				
TECNICO ESPECIALIZADO	3	16	17,584	86,994	50,214
INGENIERO EN SISTEMAS	2	16	20,192	66,596	35,217
COORDINADOR DE TEC. ESP.	5	16	20,192	166,491	88,443
SUPERVISOR	6	16	20,192	199,789	106,251
JEFE DE OFICINA	75	14	17,584	2,196,830	1,985,985
ANALISTA ESPECIALIZADO	33	13	16,384	864,634	516,017
PROGRAMADOR	38	13	16,384	1,035,361	794,966
SRIA. DE DIRECTOR GENERAL	2	13	16,384	54,040	58,256
ORIENTADOR EDUCATIVO	30	10	14,050	695,115	591,317
SRIA. DE DIRECTOR DE AREA	3	10	14,050	69,512	43,213
ENFERMERA	13	9	13,370	286,650	228,570
ENCARGADO DE ORDEN	48	8	12,733	1,018,448	997,455
LABORATORISTA	24	8	12,733	509,291	448,373
SRIA DE DIRECTOR DE PLANTEL	40	8	12,733	844,942	758,737
CAPTURISTA	95	8	12,733	1,908,311	1,705,932
ADMINISTRATIVO ESPECIALIZADO	3	7	12,106	59,894	40,008
BIBLIOTECARIO	18	6	11,483	346,806	333,723
ALMACENISTA	24	4	10,411	412,085	401,371
TAQUIMECANOGRAFA	1	4	10,411	17,170	12,470
OFICIAL DE MANTENIMIENTO	2	4	10,411	34,340	24,539
VIGILANTE	28	4	10,411	480,766	438,992
AUXILIAR DE SERVICIOS Y MANTENIMIENTO	70	3	9,957	1,105,647	1,048,247
CHOFER	0	4	10,411	-	-
SUBTOTAL	563				
PROFESOR CECYT I	540	I	667	13,288,306	6,237,969
PROFESOR CECYT II	4	II	754	140,533	151,969
PROFESOR CECYT III	4	II	862	170,568	165,925
PROFESOR CECYT IV	0	IV	981	-	-
PROFESOR ASOCIADO B	7	1/2 TIEMPO	14,717	295,211	233,582
PROFESOR ASOCIADO B	1	3/4 TIEMPO	22,075	47,398	51,838
PROFESOR ASOCIADO B	5	TIEMPO COMPETO	29,433	242,694	252,551
PROFESOR ASOCIADO C	6	1/2 TIEMPO	16,556	296,888	291,484
PROFESOR ASOCIADO C	3	3/4 TIEMPO	24,834	160,173	149,385
PROFESOR ASOCIADO C	7	TIEMPO COMPETO	33,112	354,939	375,513
PROFESOR TITULAR A	3	1/2 TIEMPO	19,107	174,129	181,719
PROFESOR TITULAR A	5	3/4 TIEMPO	28,661	278,969	291,820
PROFESOR TITULAR A	10	TIEMPO COMPETO	38,214	630,206	675,672
PROFESOR TITULAR B	1	1/2 TIEMPO	22,585	66,378	65,548
PROFESOR TITULAR B	7	3/4 TIEMPO	33,877	502,751	488,902
PROFESOR TITULAR B	7	TIEMPO COMPETO	43,268	521,431	560,422
SUBTOTAL	610				
Pago IMSS ABR-MAY-JUN				9,256,187	
Pago INFONAVIT ABR-MAY-JUN				4,086,754	
OTRAS PRESTACIONES				5,930,380.00	
TOTAL	1,284		1,170,274	59,618,847	26,671,413



LEY DE DISCIPLINA FINANCIERA

COLEGIO DE ESTUDIOS CIENTIFICOS Y TECNOLOGICOS DEL ESTADO DE TLAXCALA

Estado de Situación Financiera Detallado - LDF

Al 30 de junio de 2019 y al 31 de diciembre de 2018

(PESOS)

Concepto (c)	30 de junio 2019	31 de diciembre de 2018	Concepto (c)	30 de junio 2019	31 de diciembre de 2018
ACTIVO			PASIVO		
Activo Circulante			Pasivo Circulante		
a. Efectivo y Equivalentes (a=a1+a2+a3+a4+a5+a6+a7)	75,486,283	25,915,656	a. Cuentas por Pagar a Corto Plazo (a=a1+a2+a3+a4+a5+a6+a7+a8+a9)	99,230,278	74,918,986
a1) Efectivo	27,400	0	a1) Servicios Personales por Pagar a Corto Plazo	25,820	44,854,445
a2) Bancos/Tesorería	75,458,883	25,915,656	a2) Proveedores por Pagar a Corto Plazo	597,481	5,077,370
a3) Bancos/Dependencias y Otros			a3) Contratistas por Obras Públicas por Pagar a Corto Plazo		
a4) Inversiones Temporales (Hasta 3 meses)			a4) Participaciones y Aportaciones por Pagar a Corto Plazo		
a5) Fondos con Afectación Específica			a5) Transferencias Otorgadas por Pagar a Corto Plazo		
a6) Depósitos de Fondos de Terceros en Garantía y/o Administración			a6) Intereses, Comisiones y Otros Gastos de la Deuda Pública por Pagar a Corto Plazo		
a7) Otros Efectivos y Equivalentes			a7) Retenciones y Contribuciones por Pagar a Corto Plazo	17,873,381	24,987,171
b. Derechos a Recibir Efectivo o Equivalentes (b=b1+b2+b3+b4+b5+b6+b7)	598,282	-46,288	a8) Devoluciones de la Ley de Ingresos por Pagar a Corto Plazo		
b1) Inversiones Financieras de Corto Plazo			a9) Otras Cuentas por Pagar a Corto Plazo	80,733,596	0
b2) Cuentas por Cobrar a Corto Plazo			b. Documentos por Pagar a Corto Plazo (b=b1+b2+b3)	0	0
b3) Deudores Diversos por Cobrar a Corto Plazo	561,435	0	b1) Documentos Comerciales por Pagar a Corto Plazo		
b4) Ingresos por Recuperar a Corto Plazo			b2) Documentos con Contratistas por Obras Públicas por Pagar a Corto Plazo		
b5) Deudores por Anticipos de la Tesorería a Corto Plazo			b3) Otros Documentos por Pagar a Corto Plazo		
b6) Préstamos Otorgados a Corto Plazo			c. Porción a Corto Plazo de la Deuda Pública a Largo Plazo (c=c1+c2)	0	0
b7) Otros Derechos a Recibir Efectivo o Equivalentes a Corto Plazo	36,847	-46,288	c1) Porción a Corto Plazo de la Deuda Pública		
c. Derechos a Recibir Bienes o Servicios (c=c1+c2+c3+c4+c5)	0	0	c2) Porción a Corto Plazo de Arrendamiento Financiero		
c1) Anticipo a Proveedores por Adquisición de Bienes y Prestación de Servicios a Corto Plazo	0	0	d. Títulos y Valores a Corto Plazo		
c2) Anticipo a Proveedores por Adquisición de Bienes Inmuebles y Muebles a Corto Plazo			e. Pasivos Diferidos a Corto Plazo (e=e1+e2+e3)	0	0
c3) Anticipo a Proveedores por Adquisición de Bienes Intangibles a Corto Plazo			e1) Ingresos Cobrados por Adelantado a Corto Plazo		
c4) Anticipo a Contratistas por Obras Públicas a Corto Plazo			e2) Intereses Cobrados por Adelantado a Corto Plazo		
c5) Otros Derechos a Recibir Bienes o Servicios a Corto Plazo			e3) Otros Pasivos Diferidos a Corto Plazo		
d. Inventarios (d=d1+d2+d3+d4+d5)	0	0	f. Fondos y Bienes de Terceros en Garantía y/o Administración a Corto Plazo (f=f1+f2+f3+f4+f5+f6)	0	0
d1) Inventario de Mercancías para Venta			f1) Fondos en Garantía a Corto Plazo		
d2) Inventario de Mercancías Terminadas			f2) Fondos en Administración a Corto Plazo		
d3) Inventario de Mercancías en Proceso de Elaboración			f3) Fondos Contingentes a Corto Plazo		
d4) Inventario de Materias Primas, Materiales y Suministros para Producción			f4) Fondos de Fideicomisos, Mandatos y Contratos Análogos a Corto Plazo		
d5) Bienes en Tránsito			f5) Otros Fondos de Terceros en Garantía y/o Administración a Corto Plazo		
e. Almacenes	0	0	f6) Valores y Bienes en Garantía a Corto Plazo		
f. Estimación por Pérdida o Deterioro de Activos Circulantes (f=f1+f2)			g. Provisiones a Corto Plazo (g=g1+g2+g3)	0	0
f1) Estimaciones para Cuentas Incobrables por Derechos a Recibir Efectivo o Equivalentes			g1) Provisión para Demandas y Juicios a Corto Plazo		
f2) Estimación por Deterioro de Inventarios			g2) Provisión para Contingencias a Corto Plazo		
g. Otros Activos Circulantes (g=g1+g2+g3+g4)		0	g3) Otras Provisiones a Corto Plazo		
g1) Valores en Garantía			h. Otros Pasivos a Corto Plazo (h=h1+h2+h3)	0	0
g2) Bienes en Garantía (excluye depósitos de fondos)			h1) Ingresos por Clasificar		
g3) Bienes Derivados de Embargos, Decomisos, Aseguramientos y Dación en Pago			h2) Recaudación por Participar		
g4) Adquisición con Fondos de Terceros			h3) Otros Pasivos Circulantes		
IA. Total de Activos Circulantes (IA = a + b + c + d + e + f + g)	76,084,565	25,869,368	IIA. Total de Pasivos Circulantes (IIA = a + b + c + d + e + f + g + h)	99,230,278	74,918,986

Activo No Circulante			Pasivo No Circulante		
a. Inversiones Financieras a Largo Plazo			a. Cuentas por Pagar a Largo Plazo		
b. Derechos a Recibir Efectivo o Equivalentes a Largo Plazo			b. Documentos por Pagar a Largo Plazo		
c. Bienes Inmuebles, Infraestructura y Construcciones en Proceso	142,606,832	142,606,832	c. Deuda Pública a Largo Plazo		
d. Bienes Muebles	64,031,556	63,860,183	d. Pasivos Diferidos a Largo Plazo		
e. Activos Intangibles			e. Fondos y Bienes de Terceros en Garantía y/o en Administración a Largo Plazo		
f. Depreciación, Deterioro y Amortización Acumulada de Bienes			f. Provisiones a Largo Plazo		
g. Activos Diferidos			IIB. Total de Pasivos No Circulantes (IIB = a + b + c + d + e + f)	0	0
h. Estimación por Pérdida o Deterioro de Activos no Circulantes			II. Total del Pasivo (II = IIA + IIB)	99,230,278	74,918,986
i. Otros Activos no Circulantes			HACIENDA PÚBLICA/PATRIMONIO		
IB. Total de Activos No Circulantes (IB = a + b + c + d + e + f + g + h + i)	206,638,388	206,467,015	IIIA. Hacienda Pública/Patrimonio Contribuido (IIIA = a + b + c)	151,875,310	151,875,310
I. Total del Activo (I = IA + IB)	282,722,953	232,336,383	a. Aportaciones	133,076,335	133,076,335
			b. Donaciones de Capital	18,798,975	18,798,975
			c. Actualización de la Hacienda Pública/Patrimonio		
			IIIB. Hacienda Pública/Patrimonio Generado (IIIB = a + b + c + d + e)	31,617,365	5,542,087
			a. Resultados del Ejercicio (Ahorro/ Desahorro)	25,907,281	-16,717,468
			b. Resultados de Ejercicios Anteriores	-44,685,639	-28,136,168
			c. Revalúos	50,395,723	50,395,723
			d. Reservas	0	0
			e. Rectificaciones de Resultados de Ejercicios Anteriores	0	0
			IIIC. Exceso o Insuficiencia en la Actualización de la Hacienda Pública/Patrimonio (IIIC=a+b)	0	0
			a. Resultado por Posición Monetaria		
			b. Resultado por Tenencia de Activos no Monetarios		
			III. Total Hacienda Pública/Patrimonio (III = IIIA + IIIB + IIIC)	183,492,675	157,417,397
			IV. Total del Pasivo y Hacienda Pública/Patrimonio (IV = II + III)	282,722,953	232,336,383

Lic. Teodoro Muñoz Torres
Director General

Mtra. Rocío Del Carmen del Razo Becerra
Directora Administrativa

COLEGIO DE ESTUDIOS CIENTIFICOS Y TECNOLOGICOS DEL ESTADO DE TLAXCALA

Informe Analítico de la Deuda Pública y Otros Pasivos - LDF

Al 01 de enero al 30 de junio de 2019

(PESOS)

Denominación de la Deuda Pública y Otros Pasivos (c)	31 de diciembre 2018	Disposiciones del Periodo (e)	Amortizaciones del Periodo (f)	30 de junio 2019	Saldo Final del Periodo (h) h=d+e-f+g	Pago de Intereses del Periodo (i)	Pago de Comisiones y demás costos asociados durante el Periodo (j)
1. Deuda Pública (1=A+B)							
A. Corto Plazo (A=a1+a2+a3)							
a1) Instituciones de Crédito							
a2) Títulos y Valores							
a3) Arrendamientos Financieros							
B. Largo Plazo (B=b1+b2+b3)							
b1) Instituciones de Crédito							
b2) Títulos y Valores							
b3) Arrendamientos Financieros							
2. Otros Pasivos	74,918,986	343,125,820	318,814,528	0	99,230,278	0	0
3. Total de la Deuda Pública y Otros Pasivos (3=1+2)							
4. Deuda Contingente 1 (informativo)							
A. Deuda Contingente 1							
B. Deuda Contingente 2							
C. Deuda Contingente XX							
5. Valor de Instrumentos Bono Cupón Cero 2 (Informativo)							
A. Instrumento Bono Cupón Cero 1							
B. Instrumento Bono Cupón Cero 2							
C. Instrumento Bono Cupón Cero XX							

1 Se refiere a cualquier Financiamiento sin fuente o garantía de pago definida, que sea asumida de manera solidaria o subsidiaria por las Entidades Federativas con sus Municipios, organismos descentralizados y empresas de participación estatal mayoritaria y fideicomisos, locales o municipales, y por los Municipios con sus respectivos organismos descentralizados y empresas de participación municipal mayoritaria.

2 Se refiere al valor del Bono Cupón Cero que respalda el pago de los créditos asociados al mismo (Activo).

Obligaciones a Corto Plazo (k)	Monto Contratado (l)	Plazo Pactado (m)	Tasa de Interés (n)	Comisiones y Costos Relacionados (o)	Tasa Efectiva (p)
6. Obligaciones a Corto Plazo (Informativo)					
A. Crédito 1					
B. Crédito 2					
C. Crédito XX					

Lic. Eduardo Muñoz Torres
Director General

Mtra. Rocio Del Carmen del Razo Becerra
Directora Administrativa

COLEGIO DE ESTUDIOS CIENTIFICOS Y TECNOLOGICOS DEL ESTADO DE TLAXCALA

Informe Analítico de Obligaciones Diferentes de Financiamientos – LDF

(PESOS)

Denominación de las Obligaciones Diferentes de Financiamiento (c)	Fecha del Contrato (d)	Fecha de inicio de operación del proyecto (e)	Fecha de vencimiento (f)	Monto de la inversión pactado (g)	Plazo pactado (h)	Monto promedio mensual del pago de la contraprestación (i)	Monto promedio mensual del pago de la contraprestación correspondiente al pago de inversión (j)	Monto pagado de la inversión al 30 de junio de 2019 (K)	Monto pagado de la inversión actualizado al 30 de junio de 2019 (l)	Saldo pendiente por pagar de la inversión al 30 de junio de 2019 (m = g - l)
A. Asociaciones Público Privadas (APP's) (A=a+b+c+d) a) APP 1 b) APP 2 c) APP 3 d) APP XX B. Otros Instrumentos (B=a+b+c+d) a) Otro Instrumento 1 b) Otro Instrumento 2 c) Otro Instrumento 3 d) Otro Instrumento XX C. Total de Obligaciones Diferentes de Financiamiento (C=A+B)				0	0	0	0	0	0	0

ESTE COLEGIO NO TIENE CONTRATADO OTRAS OBLIGACIONES DIFERENTES DE FINANCIAMIENTOS

Lic. Teodoro Muñoz Torres
Director General

Mtra Rocio Del Carmen del Razo Becerra
Directora Administrativa

COLEGIO DE ESTUDIOS CIENTÍFICOS Y TECNOLÓGICOS DEL ESTADO DE TLAXCALA
Balance Presupuestario - LDF
Del 1 de enero al 30 de Junio de 2019
(PESOS)

Concepto (c)	Estimado/ Aprobado (d)	Devengado	Recaudado/ Pagado
A. Ingresos Totales (A = A1+A2+A3)	451,463,459	218,920,093	218,920,093
A1. Ingresos de Libre Disposición	448,204,597	216,861,231	216,861,231
A2. Transferencias Federales Etiquetadas	3,258,862	2,058,862	2,058,862
A3. Financiamiento Neto	0	0	0
B. Egresos Presupuestarios1 (B = B1+B2)	451,463,459	193,198,034	182,219,783
B1. Gasto No Etiquetado (sin incluir Amortización de la Deuda Pública)	448,204,597	192,339,172	182,219,783
B2. Gasto Etiquetado (sin incluir Amortización de la Deuda Pública)	3,258,862	858,862	0
C. Remanentes del Ejercicio Anterior (C = C1 + C2)		0	0
C1. Remanentes de Ingresos de Libre Disposición aplicados en el periodo			
C2. Remanentes de Transferencias Federales Etiquetadas aplicados en el periodo			
I. Balance Presupuestario (I = A-B + C)	0	25,722,059	36,700,310
II. Balance Presupuestario sin Financiamiento Neto (II = I - A3)	0	25,722,059	36,700,310
III. Balance Presupuestario sin Financiamiento Neto y sin Remanentes del Ejercicio Anterior (III= II - C)	0	25,722,059	36,700,310

Concepto	Aprobado	Devengado	Pagado
E. Intereses, Comisiones y Gastos de la Deuda (E = E1+E2)	0	0	0
E1. Intereses, Comisiones y Gastos de la Deuda con Gasto No Etiquetado			
E2. Intereses, Comisiones y Gastos de la Deuda con Gasto Etiquetado			
IV. Balance Primario (IV = III + E)	0	25,722,059	36,700,310

Concepto	Aprobado	Devengado	Pagado
F. Financiamiento (F = F1 + F2)	0	0	0
F1. Financiamiento con Fuente de Pago de Ingresos de Libre Disposición			
F2. Financiamiento con Fuente de Pago de Transferencias Federales Etiquetadas			
G. Amortización de la Deuda (G = G1 + G2)	0	0	0
G1. Amortización de la Deuda Pública con Gasto No Etiquetado			
G2. Amortización de la Deuda Pública con Gasto Etiquetado			
A3. Financiamiento Neto (A3 = F G)	0	0	0

Concepto	Aprobado	Devengado	Pagado
A1. Ingresos de Libre Disposición	448,204,597	216,861,231	216,861,231
A3.1 Financiamiento Neto con Fuente de Pago de Ingresos de Libre Disposición (A3.1 = F1 G1)	0	0	0
F1. Financiamiento con Fuente de Pago de Ingresos de Libre Disposición	0	0	0
G1. Amortización de la Deuda Pública con Gasto No Etiquetado	0	0	0
B1. Gasto No Etiquetado (sin incluir Amortización de la Deuda Pública)	448,204,597	192,339,172	182,219,783
C1. Remanentes de Ingresos de Libre Disposición aplicados en el periodo		0	0
V. Balance Presupuestario de Recursos Disponibles (V = A1 + A3.1 B 1 + C1)	0	24,522,059	34,641,448
VI. Balance Presupuestario de Recursos Disponibles sin Financiamiento Neto (VI = V A3.1)	0	24,522,059	34,641,448

Concepto	Aprobado	Devengado	Pagado
A2. Transferencias Federales Etiquetadas	3,258,862	2,058,862	2,058,862
A3.2 Financiamiento Neto con Fuente de Pago de Transferencias Federales Etiquetadas (A3.2 = F2 G2)	0	0	0
F2. Financiamiento con Fuente de Pago de Transferencias Federales Etiquetadas	0	0	0
G2. Amortización de la Deuda Pública con Gasto Etiquetado	0	0	0
B2. Gasto Etiquetado (sin incluir Amortización de la Deuda Pública)	3,258,862	858,862	0
C2. Remanentes de Transferencias Federales Etiquetadas aplicados en el periodo		0	0
VII. Balance Presupuestario de Recursos Etiquetados (VII = A2 + A3.2 -B2 + C2)	0	1,200,000	2,058,862
VIII. Balance Presupuestario de Recursos Etiquetados sin Financiamiento Neto (VIII = VII A3.2)	0	1,200,000	2,058,862

Lic. Rocío Del Carmen del Razo Becerra
Directora Administrativa

Lic. Teodoro Muñoz Torres
Director General

COLEGIO DE ESTUDIOS CIENTÍFICOS Y TECNOLÓGICOS DEL ESTADO DE TLAXCALA						
Estado Analítico de Ingresos Detallado - LDF						
Del 1 de enero al 30 de Junio de 2019						
(PESOS)						
Concepto (C)	Ingreso					Diferencia (e)
	Estimado (e)	Ampliaciones/ (Reducciones)	Modificado	Devengado	Recaudado	
Ingresos de Libre Disposición						
A. Impuestos						
B. Cuotas y Aportaciones de Seguridad Social						
C. Contribuciones de Mejoras						
D. Derechos						
E. Productos						
F. Aprovechamientos		13,795	13,795	13,795	13,795	0
G. Ingresos por Ventas de Bienes y Servicios		53	53	53	53	0
H. Participaciones (H1+H2+H3+H4+H5+H6+H7+H8+H9+H10+H11)	217,131,015	6,971,283	224,102,298	106,597,988	106,597,988	117,504,311
H1) Fondo General de Participaciones	217,131,015	6,971,283	224,102,298	106,597,988	106,597,988	117,504,311
H2) Fondo de Fomento Municipal						
H3) Fondo de Fideicomiso y Recaudación						
H4) Fondo de Compensación						
H5) Fondo de Extracción de Hidrocarburos						
H6) Impuesto Especial Sobre Producción y Servicios						
H7) 0.150% de la Recaudación Federal Participable						
H8) 3.17% Sobre Extracción de Petróleo						
H9) Gasolinas y Diesel						
H10) Fondo del Impuesto Sobre la Renta						
H11) Fondo de Estabilización de los Ingresos de las Entidades Federales						
I. Incentivos Derivados de la Colaboración Fiscal (I1+I2+I3+I4+I5)	0	0	0	0	0	0
I1) Tenencia o Uso de Vehículos						
I2) Fondo de Compensación ISAN						
I3) Impuesto Sobre Automóviles Nuevos						
I4) Fondo de Compensación de Repuestos Intermedios						
I5) Otros Incentivos Económicos						
J. Transferencias						
K. Convenios (K1) Otros Convenios y Subsidios	217,131,015	6,971,283	224,102,298	110,263,243	110,263,243	113,839,055
L. Otros Ingresos de Libre Disposición (L1+L2) (L1) Participaciones en Ingresos Locales (L2) Otros Ingresos de Libre Disposición	0	0	0	0	0	0
I. Total de Ingresos de Libre Disposición (H+I+J+K+L)	434,262,031	13,962,414	448,214,445	216,875,079	216,875,079	231,341,366
Ingresos Excedentes de Ingresos de Libre Disposición						
Transferencias Federales Etiquetadas						
A. Aportaciones (A1+A2+A3+A4+A5+A6+A7+A8)	0	3,258,862	3,258,862	2,058,862	2,058,862	1,200,000
a1) Fondo de Aportaciones para la Nómina Educativa y Gasto Operativo						
a2) Fondo de Aportaciones para los Servicios de Salud						
a3) Fondo de Aportaciones para la Infraestructura Social						
a4) Fondo de Aportaciones para el Fortalecimiento de los Municipios y de las Demarcaciones Territoriales del Distrito Federal						
a5) Fondo de Aportaciones Múltiples	0	3,258,862	3,258,862	2,058,862	2,058,862	1,200,000
a6) Fondo de Aportaciones para la Educación Tecnológica y de Adultos						
a7) Fondo de Aportaciones para la Seguridad Pública de los Estados y del Distrito Federal						
a8) Fondo de Aportaciones para el Fortalecimiento de las Entidades Federales						
B. Convenios (B1+B2+B3+B4)	0	0	0	0	0	0
b1) Convenios de Protección Social en Salud						
b2) Convenios de Descentralización						
b3) Convenios de Reasignación						
b4) Otros Convenios y Subsidios						
C. Fondos Distintos de Aportaciones (C1+C2)	0	0	0	0	0	0
c1) Fondo para Entidades Federales y Municipios Productores de Hidrocarburos						
c2) Fondo Mero						
D. Transferencias, Subsidios y Subvenciones, y Pensones y Jubilaciones						
E. Otras Transferencias Federales Etiquetadas						
A. Total de Transferencias Federales Etiquetadas (A+B+C+D+E)	0	3,258,862	3,258,862	2,058,862	2,058,862	1,200,000
II. Ingresos Derivados de Financiamientos (II = A)						
A. Ingresos Derivados de Financiamientos	0					
IV. Total de Ingresos (IV = I + II + III)	434,262,031	17,215,276	451,477,307	218,933,941	218,933,941	232,543,366
Datos Informativos						
1. Ingresos Derivados de Financiamientos con Fuente de Pago de Ingresos de Libre Disposición						
2. Ingresos Derivados de Financiamientos con Fuente de Pago de Transferencias Federales Etiquetadas						
3. Ingresos Derivados de Financiamientos (3 = 1 + 2)						

Lic. Rocío Del Carmen del Razo Becerra
Directora Administrativa

Lic. Ricardo Muñoz Torres
Director General

COLEGIO DE ESTUDIOS CIENTÍFICOS Y TECNOLÓGICOS DEL ESTADO DE TLAXCALA						
Estado Analítico del Ejercicio del Presupuesto de Egresos Detallado - LDF						
Clasificación por Objeto del Gasto (Capítulo y Concepto)						
Del 1 de enero al 30 de Junio de 2019						
(PESOS)						
Concepto (c)	Egresos					Subejercicio (e)
	Aprobado (d)	Ampliaciones/Reducciones	Modificado	Devengado	Pagado	
I. Gasto No Etiquetado (I=A+B+C+D+E+F+G+H+I)	434,262,031	13,842,668	448,204,697	192,339,172	182,219,783	266,866,426
A. Servicios Personales (A=a1+a2+a3+a4+a5+a6+a7)	399,872,767	14,340,043	414,212,810	178,259,069	169,134,398	235,963,741
a1) Remuneraciones al Personal de Carácter Permanente	194,498,134	3,541,460	198,039,594	94,826,087	94,826,087	103,213,507
a2) Remuneraciones al Personal de Carácter Transitorio	275,145	0	275,145	122,097	122,097	153,048
a3) Remuneraciones Adicionales y Especiales	66,056,696	-8,732,600	57,324,096	20,538,321	20,538,321	36,785,775
a4) Seguridad Social	63,626,338	5,600,182	69,226,519	35,567,741	28,636,883	33,658,779
a5) Otras Prestaciones Sociales y Económicas	75,416,454	13,931,001	89,347,455	27,204,824	25,011,011	62,142,632
a6) Previsiones	0	0	0	0	0	0
a7) Pago de Estímulos a Servidores Públicos	0	0	0	0	0	0
B. Materiales y Suministros (B=b1+b2+b3+b4+b5+b6+b7+b8+b9)	9,606,041	-799,044	8,706,997	1,231,271	1,126,887	7,474,726
b1) Materiales de Administración, Emisión de Documentos y Artículos Oficiales	5,015,441	1,655,727	6,671,168	474,359	369,975	6,196,809
b2) Alimentos y Utensilios	773,800	-352,147	421,653	62,478	62,478	359,175
b3) Materias Primas y Materiales de Producción y Comercialización	0	0	0	0	0	0
b4) Materiales y Artículos de Construcción y de Reparación	42,000	210,644	252,644	55,239	55,239	197,405
b5) Productos Químicos, Farmacéuticos y de Laboratorio	777,200	-695,696	81,504	57,236	57,236	24,268
b6) Combustibles, Lubricantes y Aditivos	804,500	-99,500	705,000	375,000	375,000	330,000
b7) Vestuario, Blancos, Prendas de Protección y Artículos Deportivos	420,000	-167,229	252,771	152,701	152,701	100,070
b8) Materiales y Suministros Para Seguridad	0	0	0	0	0	0
b9) Herramientas, Refacciones y Accesorios Menores	1,672,100	-1,350,844	321,256	54,258	54,258	266,998
C. Servicios Generales (C=c1+c2+c3+c4+c5+c6+c7+c8+c9)	22,384,223	20,099	22,404,322	12,677,458	11,787,125	9,726,864
c1) Servicios Básicos	4,610,191	209,682	4,819,873	2,256,156	2,256,156	2,563,717
c2) Servicios de Arrendamiento	1,273,000	-229,799	1,043,201	461,860	467,800	581,341
c3) Servicios Profesionales, Científicos, Técnicos y Otros Servicios	12,941,976	-513,699	12,428,277	6,527,764	6,072,924	5,900,514
c4) Servicios Financieros, Bancarios y Comerciales	225,000	-38,640	186,360	18,056	18,056	168,304
c5) Servicios de Instalación, Reparación, Mantenimiento y Conservación	394,000	203,783	597,783	163,357	163,357	434,426
c6) Servicios de Comunicación Social y Publicidad	0	161,000	161,000	13,187	13,187	147,813
c7) Servicios de Traslado y Viáticos	501,800	-132,212	369,588	116,468	116,468	253,120
c8) Servicios Oficiales	483,500	145,734	629,234	325,221	292,227	304,013
c9) Otros Servicios Generales	1,954,756	214,250	2,169,006	2,795,391	2,396,950	-626,385
D. Transferencias, Asignaciones, Subsidios y Otras Ayudas (D=d1+d2+d3+d4+d5+d6+d7+d8+d9)	0	0	0	0	0	0
d1) Transferencias Internas y Asignaciones al Sector Público	0	0	0	0	0	0
d2) Transferencias al Resto del Sector Público	0	0	0	0	0	0
d3) Subsidios y Subvenciones	0	0	0	0	0	0
d4) Ayudas Sociales	0	0	0	0	0	0
d5) Pensiones y Jubilaciones	0	0	0	0	0	0
d6) Transferencias a Fideicomisos, Mandatos y Otros Análogos	0	0	0	0	0	0
d7) Transferencias a la Seguridad Social	0	0	0	0	0	0
d8) Donativos	0	0	0	0	0	0
d9) Transferencias al Exterior	0	0	0	0	0	0
E. Bienes Muebles, Inmuebles e Intangibles (E=e1+e2+e3+e4+e5+e6+e7+e8+e9)	2,500,000	381,468	2,881,468	171,373	171,373	2,710,095
e1) Mobiliario y Equipo de Administración	0	241,612	241,612	74,538	74,538	167,074
e2) Mobiliario y Equipo Educativo y Recreativo	0	57,639	57,639	14,618	14,618	43,021
e3) Equipo e Instrumental Médico y de Laboratorio	0	82,217	82,217	82,217	82,217	0
e4) Vehículos y Equipo de Transporte	2,500,000	0	2,500,000	0	0	2,500,000
e5) Equipo de Defensa y Seguridad	0	0	0	0	0	0
e6) Maquinaria, Otros Equipos y Herramientas	0	0	0	0	0	0
e7) Activos Biológicos	0	0	0	0	0	0
e8) Bienes Inmuebles	0	0	0	0	0	0
e9) Activos Intangibles	0	0	0	0	0	0
F. Inversión Pública (F=f1+f2+f3)	0	0	0	0	0	0
f1) Obra Pública en Bienes de Dominio Público	0	0	0	0	0	0
f2) Obra Pública en Bienes Propios	0	0	0	0	0	0
f3) Proyectos Productivos y Acciones de Fomento	0	0	0	0	0	0
G. Inversiones Financieras y Otras Provisiones (G=g1+g2+g3+g4+g5+g6+g7)	0	0	0	0	0	0
g1) Inversiones Para el Fomento de Actividades Productivas	0	0	0	0	0	0
g2) Acciones y Participaciones de Capital	0	0	0	0	0	0
g3) Compra de Títulos y Valores	0	0	0	0	0	0
g4) Concesión de Préstamos	0	0	0	0	0	0
g5) Inversiones en Fideicomisos, Mandatos y Otros Análogos	0	0	0	0	0	0
Fideicomiso de Desastres Naturales (Informativo)	0	0	0	0	0	0
g6) Otras Inversiones Financieras	0	0	0	0	0	0
g7) Provisiones para Contingencias y Otras Erogaciones Especiales	0	0	0	0	0	0
H. Participaciones y Aportaciones (H=h1+h2+h3)	0	0	0	0	0	0
h1) Participaciones	0	0	0	0	0	0
h2) Aportaciones	0	0	0	0	0	0
h3) Convenios	0	0	0	0	0	0
I. Deuda Pública (I=i1+i2+i3+i4+i5+i6+i7)	0	0	0	0	0	0
i1) Amortización de la Deuda Pública	0	0	0	0	0	0
i2) Intereses de la Deuda Pública	0	0	0	0	0	0
i3) Comisiones de la Deuda Pública	0	0	0	0	0	0
i4) Gastos de la Deuda Pública	0	0	0	0	0	0
i5) Costo por Coberturas	0	0	0	0	0	0
i6) Apoyos Financieros	0	0	0	0	0	0
i7) Adeudos de Ejercicios Fiscales Anteriores (ADEFAS)	0	0	0	0	0	0

II. Gasto Etiquetado (II=A+B+C+D+E+F+G+H+I)	0	3,258,862	3,258,862	858,862	0	2,400,000
A. Servicios Personales (A=a1+a2+a3+a4+a5+a6+a7)	0	0	0	0	0	0
a1) Remuneraciones al Personal de Carácter Permanente	0	0	0	0	0	0
a2) Remuneraciones al Personal de Carácter Transitorio	0	0	0	0	0	0
a3) Remuneraciones Adicionales y Especiales	0	0	0	0	0	0
a4) Seguridad Social	0	0	0	0	0	0
a5) Otras Prestaciones Sociales y Económicas	0	0	0	0	0	0
a6) Previsiones	0	0	0	0	0	0
a7) Pago de Estímulos a Servidores Públicos	0	0	0	0	0	0
B. Materiales y Suministros (B=b1+b2+b3+b4+b5+b6+b7+b8+b9)	0	0	0	0	0	0
b1) Materiales de Administración, Emisión de Documentos y Artículos Oficiales	0	0	0	0	0	0
b2) Alimentos y Utensilios	0	0	0	0	0	0
b3) Materias Primas y Materiales de Producción y Comercialización	0	0	0	0	0	0
b4) Materiales y Artículos de Construcción y de Reparación	0	0	0	0	0	0
b5) Productos Químicos, Farmacéuticos y de Laboratorio	0	0	0	0	0	0
b6) Combustibles, Lubricantes y Aditivos	0	0	0	0	0	0
b7) Vestuario, Blancos, Prendas de Protección y Artículos Deportivos	0	0	0	0	0	0
b8) Materiales y Suministros Para Seguridad	0	0	0	0	0	0
b9) Herramientas, Refacciones y Accesorios Menores	0	0	0	0	0	0
C. Servicios Generales (C=c1+c2+c3+c4+c5+c6+c7+c8+c9)	0	858,862	858,862	858,862	0	0
c1) Servicios Básicos	0	0	0	0	0	0
c2) Servicios de Arrendamiento	0	0	0	0	0	0
c3) Servicios Profesionales, Científicos, Técnicos y Otros Servicios	0	0	0	0	0	0
c4) Servicios Financieros, Bancarios y Comerciales	0	0	0	0	0	0
c5) Servicios de Instalación, Reparación, Mantenimiento y Conservación	0	858,862	858,862	858,862	0	0
c6) Servicios de Comunicación Social y Publicidad	0	0	0	0	0	0
c7) Servicios de Traslado y Viáticos	0	0	0	0	0	0
c8) Servicios Oficiales	0	0	0	0	0	0
c9) Otros Servicios Generales	0	0	0	0	0	0
D. Transferencias, Asignaciones, Subsidios y Otras Ayudas (D=d1+d2+d3+d4+d5+d6+d7+d8+d9)	0	0	0	0	0	0
d1) Transferencias Internas y Asignaciones al Sector Público	0	0	0	0	0	0
d2) Transferencias al Resto del Sector Público	0	0	0	0	0	0
d3) Subsidios y Subvenciones	0	0	0	0	0	0
d4) Ayudas Sociales	0	0	0	0	0	0
d5) Pensiones y Jubilaciones	0	0	0	0	0	0
d6) Transferencias a Fideicomisos, Mandatos y Otros Análogos	0	0	0	0	0	0
d7) Transferencias a la Seguridad Social	0	0	0	0	0	0
d8) Donativos	0	0	0	0	0	0
d9) Transferencias al Exterior	0	0	0	0	0	0
E. Bienes Muebles, Inmuebles e Intangibles (E=e1+e2+e3+e4+e5+e6+e7+e8+e9)	0	2,400,000	2,400,000	0	0	2,400,000
e1) Mobiliario y Equipo de Administración	0	2,400,000	2,400,000	0	0	2,400,000
e2) Mobiliario y Equipo Educativo y Recreativo	0	0	0	0	0	0
e3) Equipo e Instrumental Médico y de Laboratorio	0	0	0	0	0	0
e4) Vehículos y Equipo de Transporte	0	0	0	0	0	0
e5) Equipo de Defensa y Seguridad	0	0	0	0	0	0
e6) Maquinaria, Otros Equipos y Herramientas	0	0	0	0	0	0
e7) Activos Biológicos	0	0	0	0	0	0
e8) Bienes Inmuebles	0	0	0	0	0	0
e9) Activos Intangibles	0	0	0	0	0	0
F. Inversión Pública (F=f1+f2+f3)	0	0	0	0	0	0
f1) Obra Pública en Bienes de Dominio Público	0	0	0	0	0	0
f2) Obra Pública en Bienes Propios	0	0	0	0	0	0
f3) Proyectos Productivos y Acciones de Fomento	0	0	0	0	0	0
G. Inversiones Financieras y Otras Provisiones (G=g1+g2+g3+g4+g5+g6+g7)	0	0	0	0	0	0
g1) Inversiones Para el Fomento de Actividades Productivas	0	0	0	0	0	0
g2) Acciones y Participaciones de Capital	0	0	0	0	0	0
g3) Compra de Títulos y Valores	0	0	0	0	0	0
g4) Concesión de Préstamos	0	0	0	0	0	0
g5) Inversiones en Fideicomisos, Mandatos y Otros Análogos	0	0	0	0	0	0
Fideicomiso de Desastres Naturales (informativo)	0	0	0	0	0	0
g6) Otras Inversiones Financieras	0	0	0	0	0	0
g7) Provisiones para Contingencias y Otras Erogaciones Especiales	0	0	0	0	0	0
H. Participaciones y Aportaciones (H=h1+h2+h3)	0	0	0	0	0	0
h1) Participaciones	0	0	0	0	0	0
h2) Aportaciones	0	0	0	0	0	0
h3) Convenios	0	0	0	0	0	0
I. Deuda Pública (I=i1+i2+i3+i4+i5+i6+i7)	0	0	0	0	0	0
i1) Amortización de la Deuda Pública	0	0	0	0	0	0
i2) Intereses de la Deuda Pública	0	0	0	0	0	0
i3) Comisiones de la Deuda Pública	0	0	0	0	0	0
i4) Gastos de la Deuda Pública	0	0	0	0	0	0
i5) Costo por Coberturas	0	0	0	0	0	0
i6) Apoyos Financieros	0	0	0	0	0	0
i7) Adeudos de Ejercicios Fiscales Anteriores (ADEFAS)	0	0	0	0	0	0
III. Total de Egresos (III = I + II)	434,262,031	17,201,428	451,463,459	193,198,034	182,219,783	268,265,426

Lic. Rocío Del Carmen del Razo Becerra
Directora Administrativa

Lic. Teodoro Muñoz Torres
Director General

COLEGIO DE ESTUDIOS CIENTÍFICOS Y TECNOLÓGICOS DEL ESTADO DE TLAXCALA
 Estado Analítico del Ejercicio del Presupuesto de Egresos Detallado - LDF
 Clasificación Administrativa
 Del 1 de enero al 30 de Junio de 2019
 (PESOS)

Concepto (c)	Egresos					Subejercicio (e)
	Aprobado (d)	Ampliaciones/ (Reducciones)	Modificado	Devengado	Pagado	
I. Gasto No Etiquetado (I=A+B+C+D+E+F+G+H)	434,262,031	13,942,566	448,204,597	192,339,172	182,219,783	255,865,425
DIRECCION ADMINISTRATIVA	361,119,339	13,178,154	374,297,494	163,862,382	155,139,656	210,435,111
DIRECCION ACADEMICA	5,401,600	-1,063,348	4,338,252	1,313,902	1,209,748	3,024,349
DIRECCION DE PLANEACION	3,525,000	673,086	4,198,086	84,181	84,181	4,113,906
DIRECCION DE VINCULACION	1,070,000	-168,061	901,939	334,161	267,253	567,776
EMSAD	63,146,091	1,322,735	64,468,827	26,744,546	25,518,945	37,724,281
II. Gasto Etiquetado (II=A+B+C+D+E+F+G+H)	0	3,258,862	3,258,862	858,862	0	2,400,000
DIRECCION DE PLANEACION	0	3,258,862	3,258,862	858,862	0	2,400,000
EMSAD		0	0	0	0	0
III. Total de Egresos (III = I + II)	434,262,031	17,201,428	451,463,459	193,198,034	182,219,783	258,265,425

Lic. Rocío Del Carmen Del Razo Becerra
 Directora Administrativa

Lic. Teodoro Muñoz Torres
 Director General

COLEGIO DE ESTUDIOS CIENTÍFICOS Y TECNOLÓGICOS DEL ESTADO DE TLAXCALA
 Estado Analítico del Ejercicio del Presupuesto de Egresos Detallado - LDF
 Clasificación de Servicios Personales por Categoría
 Del 1 de enero al 30 de Junio de 2019
 (PESOS)

Concepto (c)	Egresos					Subejercicio (e)
	Aprobado (d)	Ampliaciones/ (Reducciones)	Modificado	Devengado	Pagado	
I. Gasto No Etiquetado (I=A+B+C+D+E+F)	399,872,767	14,340,043	414,212,810	178,259,069	169,134,398	235,953,741
A. Personal Administrativo y de Servicio Público						
B. Magisterio	399,872,767	14,340,043	414,212,810	178,259,069	169,134,398	235,953,741
C. Servicios de Salud (C=c1+c2)						
c1) Personal Administrativo						
c2) Personal Médico, Paramédico y afín						
D. Seguridad Pública						
E. Gastos asociados a la implementación de nuevas leyes federales o reformas a las mismas (E = e1 + e2)	-					
e1) Nombre del Programa o Ley 1						
e2) Nombre del Programa o Ley 2						
F. Sentencias laborales definitivas						
II. Gasto Etiquetado (II=A+B+C+D+E+F)	-	-	-	-	-	-
A. Personal Administrativo y de Servicio Público						
B. Magisterio	-	-	-	-	-	-
C. Servicios de Salud (C=c1+c2)						
c1) Personal Administrativo						
c2) Personal Médico, Paramédico y afín						
D. Seguridad Pública						
E. Gastos asociados a la implementación de nuevas leyes federales o reformas a las mismas (E = e1 + e2)	-					
e1) Nombre del Programa o Ley 1						
e2) Nombre del Programa o Ley 2						
F. Sentencias laborales definitivas						
III. Total del Gasto en Servicios Personales (III = I + II)	399,872,767	14,340,043	414,212,810	178,259,069	169,134,398	235,953,741

Lic. Rocio Del Carmen del Razo Becerra
 Directora Administrativa

Lic. Teodoro Muñoz Torres
 Director General



CUENTA PÚBLICA ARMONIZADA DEL 01 DE ENERO AL 30 DE SEPTIEMBRE 2019



Introducción

INTRODUCCION

El Colegio de Estudios Científicos y Tecnológicos del Estado de Tlaxcala, es un Organismo Público Descentralizado del Gobierno del Estado con personalidad jurídica y patrimonio propios, según lo determina el Convenio de Coordinación para la Creación, Operación y Apoyo Financiero de este Colegio y el Convenio Marco de fecha 21 de mayo de 2009, ambos celebrados entre el Gobierno Federal y el Gobierno del Estado, así como la Ley que crea el Colegio de Estudios Científicos y Tecnológicos del Estado de Tlaxcala, publicada en el Periódico Oficial del Gobierno del Estado el día 30 de septiembre de 1992 y que tiene por objeto, en la esfera de competencia estatal, impartir, impulsar, coordinar y normar la educación media superior tecnológica en sus opciones bivalente y terminal, orientando sus programas hacia la capacitación de los alumnos para impulsar el desarrollo productivo y tecnológico.

MISIÓN:

Impartir educación media superior en su modalidad de bachillerato tecnológico y general con calidad, pertinencia, equidad y valores, basada en un modelo por competencias; en constante vinculación con los sectores, que permite a nuestros egresados continuar con sus estudios de nivel superior, incorporarse a la actividad productiva e impulsar el emprendimiento que contribuya al desarrollo de la sociedad

VISIÓN:

Ser la institución de educación media superior que se reconozca por la competitividad de sus egresados formados con valores, responsabilidad social, con enfoque internacional, espíritu emprendedor y conciencia de la equidad e igualdad de género; cumpliendo estándares de calidad, desarrollando investigación e innovación tecnológica sustentable que contribuya al desarrollo de la región.

El Colegio de Estudios Científicos y Tecnológicos del Estado de Tlaxcala ha tenido un crecimiento acelerado incrementando de 19 planteles en el año 2011, a 22 en el 2012, con la apertura de 8 planteles en el ejercicio 2014, y con la autorización de 2 planteles más en el mes de junio suman ya 32 en su totalidad. Adicionalmente, se cuenta con 25 centros de EMSAD que se adhirieron a este subsistema a partir del ejercicio 2011. Actualmente se atiende una matrícula escolar de 13,521 alumnos en CECyTE y 3,287 en centros de EMSAD.

El Colegio ha cumplido cabalmente con los compromisos del gobierno en materia educativa, se ha reducido el índice de deserción escolar respecto a la media nacional, se ha ampliado la cobertura pasando de 5,989 estudiantes en el año 2011 a 16,808 en el ciclo escolar 2019-2020.

Nuestro Subsistema, se ha posicionado a nivel Nacional, siendo Tlaxcala el Estado con el mayor número de planteles CECyTE en ingresar al Sistema Nacional de Bachillerato con un total de 18 de Bachillerato Tecnológico y 21 del programa EMSAD. Aunado a lo anterior, este Subsistema ha destacado en proyectos de investigación y prototipos tecnológicos a nivel estatal, nacional e internacional.

Los avances en materia educativa, han sido respaldados con un eficiente manejo de los recursos financieros, lo cual podrá ser evaluado a través de la emisión de la cuenta pública, lo cual fortalece la cultura de rendición de cuentas y la práctica de transparencia en la gestión pública. Por lo anterior, se presenta la Cuenta Pública del Colegio correspondiente al ejercicio 2019 la cual fue preparada en su estructura y contenido, en estricto apego a Ley de Contabilidad Gubernamental y a los Acuerdos emitidos por el Consejo Nacional de Armonización Contable (CONAC) y de acuerdo a lo siguiente:

I. INTRODUCCION

II. INFORMACIÓN CONTABLE

1. Estado de actividades
2. Estado de situación financiera
3. Estado de cambios en la situación financiera
4. Estado analítico del activo
5. Estado analítico de la deuda y otros pasivos
6. Estado de variación en la hacienda pública
7. Estado de flujos de efectivo
 - ✓ Informe de pasivos contingentes
 - ✓ Notas a los estados financieros
 - a) Notas de desglose
 - b) Notas de Memoria (cuentas de orden)
 - c) Notas de Gestión Administrativa

III. INFORMACION PRESUPUESTARIA


1. Estado analítico de ingresos (por rubro y por fuente de financiamiento)
2. Estado analítico del ejercicio del presupuesto de Egresos Clasificación Administrativa
3. Estado analítico del ejercicio del presupuesto de Egresos por objeto del Gasto (capitulo y concepto)
4. Estado analítico del ejercicio del presupuesto de Egresos Clasificación Económica (por Tipo de Gasto)
5. Estado analítico del ejercicio del presupuesto de Egresos clasificación Funcional (Finalidad y Función)
6. Endeudamiento neto
7. Intereses de la deuda
8. Indicadores de postura fiscal

IV. INFORMACIÓN PROGRAMATICA

1. Gasto por Categoría Programática
2. Programas y Proyectos de Inversión
3. Indicadores de Resultados

V. ANEXOS

1. Relación de Bienes Muebles que Componen el Patrimonio
2. Relación de Bienes Inmuebles que Componen el Patrimonio
3. Relación de Cuentas Bancarias Productivas Especificas
4. Relación de Esquemas Bursátiles y de Coberturas Financieras

A handwritten signature in blue ink, consisting of a stylized arrow-like shape on the left and a circular scribble on the right.

Cuenta Pública 2018
Estado de Actividades
01 de Enero al 30 de Septiembre de 2019 y del 1 de Enero de 2018 al 31 de diciembre de 2018
(Pesos)

Ente Público: **COLEGIO DE ESTUDIOS CIENTIFICOS Y TECNOLOGICOS DEL ESTADO DE TLAXCALA**

Concepto	2019	2018	Concepto	2019	2018
INGRESOS Y OTROS			GASTOS Y OTRAS PÉRDIDAS		
Ingresos de la Gestión	0	0	Gastos de Funcionamiento	275,106,860	452,375,285
Impuestos	0	0	Servicios Personales	252,203,812	415,474,417
Cuotas y Aportaciones de	0	0	Materiales y Suministros	2,748,872	7,678,207
Contribuciones de Mejoras	0	0	Servicios Generales	20,154,176	29,222,661
Derechos	0	0			
Productos de Tipo Corriente	0	0	Transferencia,	0	0
Aprovechamientos de Tipo	0	0	Transferencias Internas y	0	0
Ingresos por Venta de Bienes y	0	0	Transferencias al Resto del	0	0
Ingresos no Comprendidos en	0	0	Subsidios y Subvenciones	0	0
			Ayudas Sociales	0	0
Participaciones,	322,314,126	435,598,117	Pensiones y Jubilaciones	0	0
Participaciones y Aportaciones	322,314,126	435,598,117	Transferencias a Fideicomisos,	0	0
Transferencia, Asignaciones,	0	0	Transferencias a la Seguridad	0	0
			Donativos	0	0
Otros Ingresos y Beneficios	19,340	59,700	Transferencias al Exterior	0	0
Ingresos Financieros	19,259	38,675			
Incremento por Variación de	0	0	Participaciones y	0	0
Disminución del Exceso de	0	0	Participaciones	0	0
Disminución del Exceso de	0	0	Aportaciones	0	0
Otros Ingresos y Beneficios	81	21,025	Convenios	0	0
Total de Ingresos y Otros	322,333,466	435,657,817	Intereses, Comisiones y	0	0
Beneficios			Otros Gastos de la Deuda		
			Intereses de la Deuda Pública	0	0
			Comisiones de la Deuda Pública	0	0
			Gastos de la Deuda Pública	0	0
			Costo por Coberturas	0	0
			Ayos Financieros	0	0
			Otros Gastos y Pérdidas	0	0
			Estimaciones, Depreciaciones,	0	0
			Provisiones	0	0
			Disminución de Inventarios	0	0
			Aumento por Insuficiencia de	0	0
			Aumento por Insuficiencia de	0	0
			Otros Gastos	0	0
			Inversión Pública	0	0
			Inversión Pública no	0	0
			Total de Gastos y Otras	275,106,860	452,375,285
			Resultados del Ejercicio	47,226,606	-16,717,468

Bajo protesta de decir verdad declaramos que los Estados Financieros y sus Notas son razonablemente correctos y responsabilidad del emisor

Lic. Teodoro Muñoz Torres
Director General

Mtra. Rocio del Carmen del Razo
Directora Administrativa

SECTOR PARAESTATAL

Cuenta Pública 2019
Estado de Cambios en la Situación Financiera
Al 30 de Septiembre de 2019 y del 1 de enero al 31 de diciembre 2018
(Pesos)

Ente Público: COLEGIO DE ESTUDIOS CIENTIFICOS Y TECNOLOGICOS DEL ESTADO DE TLAXCALA

Concepto	Origen	Aplicación	Concepto	Origen	Aplicación
ACTIVO	0	11,908,618	PASIVO	0	35,476,765
Activo Circulante	0	11,617,432	Pasivo Circulante	0	35,476,765
Efectivo y Equivalentes	0	11,044,712	Cuentas por Pagar a Corto Plazo	0	35,476,765
Derechos a Recibir Efectivo o Equivalentes	0	572,720	Documentos por Pagar a Corto Plazo	0	0
Derechos a Recibir Bienes o Servicios	0	0	Porción a Corto Plazo de la Deuda Pública a Largo Plazo	0	0
Inventarios	0	0	Títulos y Valores a Corto Plazo	0	0
Almacenes	0	0	Pasivos Diferidos a Corto Plazo	0	0
Estimación por Pérdida o Deterioro de Activos Circulantes	0	0	Fondos y Bienes de Terceros en Garantía y/o Administración a Corto Plazo	0	0
Otros Activos Circulantes	0	0	Provisiones a Corto Plazo	0	0
Activo No Circulante	0	291,186	Otros Pasivos a Corto Plazo	0	0
Inversiones Financieras a Largo Plazo	0	0	Pasivo No Circulante	0	0
Derechos a Recibir Efectivo o Equivalentes a Largo Plazo	0	0	Cuentas por Pagar a Largo Plazo	0	0
Bienes Inmuebles, Infraestructura y Construcciones en	0	0	Documentos por Pagar a Largo Plazo	0	0
Bienes Muebles	0	279,424	Deuda Pública a Largo Plazo	0	0
Activos Intangibles	0	11,762	Pasivos Diferidos a Largo Plazo	0	0
Depreciación, Deterioro y Amortización Acumulada de Bienes	0	0	Fondos y Bienes de Terceros en Garantía y/o en Administración a Largo Plazo	0	0
Activos Diferidos	0	0	Provisiones a Largo Plazo	0	0
Estimación por Pérdida o Deterioro de Activos no Circulantes	0	0			
Otros Activos no Circulantes	0	0	HACIENDA PÚBLICA/ PATRIMONIO	68,140,058	20,754,675
			Hacienda Pública/Patrimonio Contribuido	4,195,984	0
			Aportaciones	4,195,984	0
			Donaciones de Capital	0	0
			Actualización de la Hacienda Pública / Patrimonio	0	0
			Hacienda Pública/Patrimonio Generado	63,944,074	20,754,675
			Resultados del Ejercicio (Ahorro / Desahorro)	63,944,074	0
			Resultados de Ejercicios Anteriores	0	20,754,675
			Revalúos	0	0
			Reservas	0	0
			Rectificaciones de Resultados de Ejercicios Anteriores	0	0
			Exceso o Insuficiencia en la Actualización de la Hacienda Pública/Patrimonio	0	0
			Resultado por Posición Monetaria	0	0
			Resultado por Tenencia de Activos no Monetarios	0	0

Bajo protesta de decir verdad declaramos que los Estados Financieros y sus Notas son razonablemente correctos y responsabilidad del emisor

Lic. Teodardo Muñoz Torres
Director General

Mtra. Rocio del Carmen del Razo Becerra
Directora Administrativa

CUENTA PÚBLICA | 2019
ENTIDAD FEDERATIVA DE TLAXCALA

Cuenta Pública 2019
Estado Analítico del Activo
01 de Enero al 30 de Septiembre de 2019
(Pesos)

Ente Público: COLEGIO DE ESTUDIOS CIENTÍFICOS Y TECNOLÓGICOS DEL ESTADO DE TLAXCALA

Concepto	Saldo Inicial 1	Cargos del Periodo 2	Abonos del Periodo 3	Saldo Final 4=(1+2-3)	Variación del Periodo (4-1)
ACTIVO	232,336,381	1,126,681,293	1,113,772,675	244,244,999	11,908,618
Activo Circulante	25,869,367	1,126,390,107	1,113,772,675	37,486,799	11,617,432
Efectivo y Equivalentes	25,915,655	792,089,979	781,045,267	36,960,367	11,044,712
Derechos a Recibir Efectivo o Equivalentes	-46,288	333,300,128	332,727,408	526,432	572,720
Derechos a Recibir Bienes o Servicios	0	0	0	0	0
Inventarios	0	0	0	0	0
Almacenes	0	0	0	0	0
Estimación por Pérdida o Deterioro de Activos Circulantes	0	0	0	0	0
Otros Activos Circulantes	0	0	0	0	0
Activo No Circulante	206,467,014	291,186	0	206,758,200	291,186
Inversiones Financieras a Largo Plazo	0	0	0	0	0
Derechos a Recibir Efectivo o Equivalentes a Largo Plazo	0	0	0	0	0
Bienes Inmuebles, Infraestructura y Construcciones en Proceso	142,606,832	0	0	142,606,832	0
Bienes Muebles	63,860,182	279,424	0	64,139,606	279,424
Activos Intangibles	0	11,762	0	11,762	11,762
Depreciación, Deterioro y Amortización Acumulada de Bienes	0	0	0	0	0
Activos Diferidos	0	0	0	0	0
Estimación por Pérdida o Deterioro de Activos no Circulantes	0	0	0	0	0
Otros Activos no Circulantes	0	0	0	0	0

Bajo protesta de decir verdad declaramos que los Estados Financieros y sus Notas son razonablemente correctos y responsabilidad del Emisor

Lic. Teodoro Muñoz Torres
Director General

Mra. Rocío del Carmen del Razo Becerra
Directora Administrativa

SECTOR PARAESTATAL

Cuenta Pública 2019
 Estado Analítico de la Deuda y Otros Pasivos
 01 de Enero al 30 de septiembre de 2019
 (Pesos)

Ente Público:

COLEGIO DE ESTUDIOS CIENTÍFICOS Y TECNOLÓGICOS DEL ESTADO DE TLAXCALA

Denominación de las Deudas	Moneda de Contratación	Institución o País Acreedor	Saldo Inicial del Periodo	Saldo Final del Periodo
DEUDA PÚBLICA				
Corto Plazo				
Deuda Interna			0	0
Instituciones de Crédito			0	0
Títulos y Valores			0	0
Arrendamientos Financieros			0	0
Deuda Externa			0	0
Organismos Financieros Internacionales			0	0
Deuda Bilateral			0	0
Títulos y Valores			0	0
Arrendamientos Financieros			0	0
Subtotal a Corto Plazo			0	0
Largo Plazo				
Deuda Interna			0	0
Instituciones de Crédito			0	0
Títulos y Valores			0	0
Arrendamientos Financieros			0	0
Deuda Externa			0	0
Organismos Financieros Internacionales			0	0
Deuda Bilateral			0	0
Títulos y Valores			0	0
Arrendamientos Financieros			0	0
Subtotal a Largo Plazo			0	0
Otros Pasivos			74,918,987	39,442,222
Total Deuda y Otros Pasivos			74,918,987	39,442,222

Bajo protesta de decir verdad declaramos que los Estados Financieros y sus Notas son razonablemente correctos y responsabilidad del emisor.

Lic. Teodoro Muñoz Torres
 Director General

Mtra. Rocío del Carmen del Razo Becerra
 Directora Administrativa

CUENTA PÚBLICA | 2019
ENTIDAD FEDERATIVA DE TLAXCALA

Cuenta Pública 2019 Estado de Variación en la Hacienda Pública 01 de Enero al 30 de Septiembre de 2019					
Concepto	Hacienda Pública / Patrimonio Contribuido	Hacienda Pública / Patrimonio Generado de Ejercicios Anteriores	Hacienda Pública / Patrimonio Generado del Ejercicio	Exceso o Insuficiencia en la Actualización de la Hacienda Pública / Patrimonio	Total
Hacienda Pública / Patrimonio Contribuido Neto de 2018	151,875,308				151,875,308
Aportaciones	133,076,333				133,076,333
Donaciones de Capital	18,798,975				18,798,975
Actualización de la Hacienda Pública / Patrimonio					0
Hacienda Pública / Patrimonio Generado Neto de 2018		22,269,664	-16,717,468		5,542,086
Resultados del Ejercicio (Ahorro/Desahorro)			-16,717,468		-16,717,468
Resultados de Ejercicios Anteriores		-28,136,168			-28,136,168
Revalúos		50,395,722			50,395,722
Reservas					
Rectificaciones de Resultados de Ejercicios Anteriores					
Exceso o Insuficiencia en la Actualización de la Hacienda Pública / Patrimonio Neto de 2018					
Resultado por Posición Monetaria					
Resultado por Tenencia de Activos no Monetarios					
Hacienda Pública / Patrimonio Neto Final de 2018	151,875,308	22,269,664	-16,717,468		167,417,394
Cambios en la Hacienda Pública / Patrimonio Contribuido Neto de 2019	4,195,984				
Aportaciones	4,195,984				
Donaciones de Capital					
Actualización de la Hacienda Pública / Patrimonio					
Variaciones de la Hacienda Pública / Patrimonio Generado Neto de 2019		-20,754,675	63,944,074		43,189,399
Resultados del Ejercicio (Ahorro/Desahorro)			47,226,606		47,226,606
Resultados de Ejercicios Anteriores		-20,754,675	16,717,468		-4,037,207
Revalúos					
Reservas					
Rectificaciones de Resultados de Ejercicios Anteriores					
Cambios en el Exceso o Insuficiencia en la Actualización de la Hacienda Pública / Patrimonio Neto de 2019					
Resultado por Posición Monetaria					
Resultado por Tenencia de Activos no Monetarios					
Hacienda Pública / Patrimonio Neto Final de 2019	156,071,292	1,504,879	47,226,606	0	204,802,777

Bajo protesta de decir verdad declaramos que los Estados Financieros y sus Notas son razonablemente correctos y responsabilidad del emisor

LIC. Teodoro Muñoz Torres
Director General

Mtra. Rocio del Carmen del Razo Becerra
Directora Administrativa

SECTOR PARAESTATAL

Cuenta Pública 2019
 Estado de Flujos de Efectivo
 01 de Enero al 30 de Septiembre de 2019 y del 1 de Enero de 2018 al 31 de diciembre de 2018
 (Pesos)

Ente Público:

COLEGIO DE ESTUDIOS CIENTIFICOS Y TECNOLOGICOS DEL ESTADO DE TLAXCALA

Concepto	2019	2018	Concepto	2019	2018
Flujos de Efectivo de las Actividades de Operación			Flujos de Efectivo de las Actividades de Inversión		
Origen	322,333,466	435,657,817	Origen	0	50,663,334
Impuestos	0	0	Bienes Inmuebles, Infraestructura y Construcciones en Proceso	0	0
Cuotas y Aportaciones de Seguridad Social	0	0	Bienes Muebles	0	47,715,883
Contribuciones de mejoras	0	0	Otros Orígenes de Inversión	0	2,947,451
Derechos	0	0	Aplicación	291,186	105,255,042
Productos de Tipo Corriente	0	0	Bienes Inmuebles, Infraestructura y Construcciones en Proceso	279,424	0
Aprovechamientos de Tipo Corriente	0	0	Bienes Muebles	11,762	0
Ingresos por Venta de Bienes y Servicios	0	0	Otras Aplicaciones de Inversión	0	105,255,042
Ingresos no Comprendidos en las Fracciones de la Ley de Ingresos Causados en Ejercicios Fiscales Anteriores Pendientes de Liquidación o Pago	0	0	Flujos Netos de Efectivo por Actividades de Inversión	-291,186	-54,591,708
Participaciones y Aportaciones	322,314,126	435,598,117	Flujo de Efectivo de las Actividades de Financiamiento		
Transferencias, Asignaciones y Subsidios y Otras ayudas	0	0	Origen	68,140,058	110,336,289
Otros Orígenes de Operación	19,340	59,700	Endeudamiento Neto	0	0
Aplicación	275,106,860	452,375,285	Interno	0	0
Servicios Personales	252,203,812	415,474,417	Externo	0	0
Materiales y Suministros	2,748,872	7,678,207	Otros Orígenes de Financiamiento	68,140,058	110,336,289
Servicios Generales	20,154,176	29,222,661	Aplicación	104,030,766	32,743,584
Transferencias Internas y Asignaciones al Sector Público	0	0	Servicios de la Deuda	0	0
Transferencias al resto del Sector Público	0	0	Interno	0	0
Subsidios y Subvenciones	0	0	Externo	0	0
Ayudas Sociales	0	0	Otras Aplicaciones de Financiamiento	104,030,766	32,743,584
Pensiones y Jubilaciones	0	0	Flujos netos de Efectivo por Actividades de Financiamiento	-35,890,708	77,592,705
Transferencias a Fideicomisos, Mandatos y Contratos Análogos	0	0	Incremento/Disminución Neta en el Efectivo y Equivalentes al Efectivo	11,044,712	6,283,529
Transferencias a la Seguridad Social	0	0	Efectivo y Equivalentes al Efectivo al inicio del Ejercicio	25,915,655	19,632,126
Donativos	0	0	Efectivo y Equivalentes al Efectivo al final del Ejercicio	36,960,367	25,915,655
Transferencias al Exterior	0	0			
Participaciones	0	0			
Aportaciones	0	0			
Convenios	0	0			
Otros Aplicaciones de Operación	0	0			
Flujos Netos de Efectivo por Actividades de Operación	47,228,606	-16,717,468			

Bajo protesta de decir verdad declaramos que los Estados Financieros y sus Notas son razonablemente correctos y responsabilidad del emisor

Lic. Ricardo Muñoz Torres
 Director General


Mra. Rocío del Carmen del Pozo Becerra
 Directora Administrativa

Informe de Pasivos Contingentes

Al cierre del tercer trimestre del ejercicio 2019 el Colegio de Estudios Científicos y Tecnológicos del Estado de Tlaxcala, presenta los siguientes Pasivos Contingentes:

JUICIOS EN TRÁMITE EN LAS QUE SE ALEGA DESPIDO INJUSTIFICADO. (Tabla 1)

No. CONTROL	EXPEDIENTE	NOMBRE DEL ACTOR	STATUS	RIESGOS	ESTRATEGIA JURIDICA	MONTO APROXIMADO	RESULTADO QUE SE ESPERA
1	C.D.T. 165/2014-1	VICENTE MORALES PEREZ	DESAHOGO DE PRUEBAS	ALTO (CONDENATORIO)	<ul style="list-style-type: none"> • EXCEPCIÓN DE PRESCRIPCIÓN DE LA ACCIÓN Y DERECHO • COMBATIR LAS IRREGULARIDADES DEL PROCEDIMIENTO ORDINARIO. • BUSQUEDA DE CONCILIACIÓN DEL ASUNTO MEDIANTE PLATICAS CON EL ACTOR, PARA CELEBRAR UN CONVENIO QUE REPERCUTA EN UN GASTO INFERIOR AL QUE PUEDA IMPLICAR UNA CONDNA PARA LA INSTITUCIÓN. • AGOTAR LA VÍA DE AMPARO DIRECTO EN CASO DE SER NECESARIO. 	\$497,458.70	DERIVADO DE LA CONDENA QUE PUEDE SER IMPUESTA, SE BUSCARÁ CONVENIR EL ASUNTO PARA REDUCIR EL GASTO PARA EL COLEGIO.
2	C.D.T. 529/2015-1	GUADALUPE DEL PILAR HERNANDEZ LARA	DESAHOGO DE PRUEBAS	ALTO CONDENATORIO)	<ul style="list-style-type: none"> • COMBATIR LAS IRREGULARIDADES DEL PROCEDIMIENTO ORDINARIO. • BUSQUEDA DE CONCILIACIÓN DEL ASUNTO MEDIANTE PLATICAS CON EL ACTOR, PARA CELEBRAR UN CONVENIO QUE REPERCUTA EN UN GASTO INFERIOR AL QUE PUEDA IMPLICAR UNA CONDNA PARA LA INSTITUCIÓN. • AGOTAR LA VÍA DE AMPARO DIRECTO EN CASO DE SER NECESARIO. 	\$659,259.75	DERIVADO DE LA CONDENA QUE PUEDE SER IMPUESTA, SE BUSCARÁ CONVENIR EL ASUNTO PARA REDUCIR EL GASTO PARA EL COLEGIO.
3	C.D.T. 580/2015-1	LEONILA RAMÍREZ SÁNCHEZ	DESAHOGO DE PRUEBAS	MEDIO (PROBABLE ABSOLUCIÓN)	<ul style="list-style-type: none"> • EXCEPCIÓN DE FALTA DE ACCIÓN Y DERECHO. • EXCEPCIÓN DE LEGITIMACIÓN TANTO EN LA CAUSA COMO EN EL PROCESO. • LA DE OBSCURIDAD Y DEFECTO LEGAL DE LA DEMANDA. • LA DE RENUNCIA VERBAL DE LA HOY ACTORA. • COMBATIR LAS IRREGULARIDADES DEL PROCEDIMIENTO ORDINARIO. 	\$ 366,103.30	ABSOLUCIÓN PARA EL COLEGIO.



SECTOR PARAESTATAL

4	C.D.T. 549/2015-1	FELIPE HERNANDEZ BRISEÑO	PENDIENTE PARA LAUDO	BAJO (ABSOLUCIÓN)	<ul style="list-style-type: none"> • AGOTAR LA VÍA DEL AMPARO PROMOVIDO POR EL ACTOR, COMBATIENDO LAS IRREGULARIDADES DEL PROCEDIMIENTO. 	\$150,764.55	ABSOLUCIÓN PARA EL COLEGIO.
5	C.D.T. 590/2016-1	RODOLFO BONIFACIO BARCEINAS PARDO	PENDIENTE PARA LAUDO	ALTO (CONDENA)	<ul style="list-style-type: none"> • EXCEPCIÓN DE PRESCRIPCIÓN DE LA ACCIÓN Y DERECHO • COMBATIR LAS IRREGULARIDADES DEL PROCEDIMIENTO ORDINARIO. • BUSQUEDA DE CONCILIACIÓN DEL ASUNTO MEDIANTE PLATICAS CON EL ACTOR, PARA CELEBRAR UN CONVENIO QUE REPERCUTA EN UN GASTO INFERIOR AL QUE PUEDA IMPLICAR UNA CONDENA PARA LA INSTITUCIÓN. • AGOTAR LA VÍA DE AMPARO DIRECTO EN CASO DE SER NECESARIO. 	\$ 750,890.00	DERIVADO DE LA CONDENA QUE PUEDE SER IMPUESTA, SE BUSCARÁ CONVENIR EL ASUNTO PARA REDUCIR EL GASTO PARA EL COLEGIO.
6	C.D.T. 517/2016-1	MARCELA ALEJANDRA HERRERA MORALES	DESAHOGO DE PRUEBAS	MEDIO (PROBABLE ABSOLUCIÓN)	<ul style="list-style-type: none"> • COMBATIR LAS IRREGULARIDADES DEL PROCEDIMIENTO ORDINARIO. • BUSQUEDA DE CONCILIACIÓN DEL ASUNTO MEDIANTE PLATICAS CON EL ACTOR, BUSCANDO ARRIBAR A UN CONVENIO QUE REPERCUTA EN UN GASTO INFERIOR AL QUE PUEDA IMPLICAR CONDENA PARA LA INSTITUCIÓN. 	\$458,754.00	DERIVADO DE LA CONDENA QUE PUEDE SER IMPUESTA, SE BUSCARÁ CONVENIR EL ASUNTO PARA REDUCIR EL GASTO PARA EL COLEGIO.
7	C.D.T. 123/2017-1	RODOLFO BONIFACIO BARCEINAS PARDO	DESAHOGO DE PRUEBAS	MEDIO (PROBABLE ABSOLUCIÓN)	<ul style="list-style-type: none"> • BUSQUEDA DE CONCILIACIÓN DEL ASUNTO MEDIANTE PLATICAS CON EL ACTOR, BUSCANDO ARRIBAR A UN CONVENIO QUE REPERCUTA EN UN GASTO INFERIOR AL QUE PUEDA IMPLICAR CONDENA PARA LA INSTITUCIÓN. 	\$ 550,765.00	DERIVADO DE LA CONDENA QUE PUEDE SER IMPUESTA, SE BUSCARÁ CONVENIR EL ASUNTO PARA REDUCIR EL GASTO PARA EL COLEGIO.
8	C.D.T. 207/2017-1	ELODIA ARELY VÁZQUEZ ESPEJEL	CONCILIACIÓN, DEMANDA Y EXCEPCIONES	BAJO (POSIBLE ABSOLUCIÓN)	<ul style="list-style-type: none"> • EXCEPCIÓN DE PRESCRIPCIÓN DE LA ACCIÓN Y DERECHO. • COMBATIR LAS IRREGULARIDADES DEL PROCEDIMIENTO ORDINARIO. • BUSQUEDA DE CONCILIACIÓN DEL ASUNTO MEDIANTE PLATICAS CON EL ACTOR, BUSCANDO ARRIBAR A UN CONVENIO QUE REPERCUTA EN UN GASTO INFERIOR AL QUE PUEDA IMPLICAR CONDENA PARA LA INSTITUCIÓN 	\$239,534.00	ABSOLUCIÓN PARA EL COLEGIO.

9	C.D.T. 433/2017-1	JESSICA RUBÍ MOLINA TELLEZ	CONCILIACIÓN, DEMANDA Y EXCEPCIONES	ALTO (CONDENATORIO)	<ul style="list-style-type: none"> • COMBATIR LAS IRREGULARIDADES DEL PROCEDIMIENTO ORDINARIO. • BUSQUEDA DE CONCILIACIÓN DEL ASUNTO MEDIANTE PLATICAS CON EL ACTOR, BUSCANDO ARRIBAR A UN CONVENIO QUE REPERCUTA EN UN GASTO INFERIOR AL QUE PUEDA IMPLICAR CONDENA PARA LA INSTITUCIÓN. 		GUARDA RELACION CON EL C.D.T. 315/2017-1, TODA VEZ QUE LA PRESTACION QUE RECLAMA CONSISTE EN LA INCORPORACIÓN DE LA C. LOURDES CUATIANQUIZ MONTIEL AL PUESTO QUE VENIA DESEMPEÑANDO, EN CUMPLIMIENTO A LA CLAUSULA 15 DEL CONTRATO COLECTIVO CECYTE.
10	C.D.T. 517/2017-1	ROLANDO CASTILLO FILOMENO Y OTROS (24 ACTORES)	CONCILIACIÓN, DEMANDA Y EXCEPCIONES	ALTO (CONDENATORIO)	<ul style="list-style-type: none"> • COMBATIR LAS IRREGULARIDADES DEL PROCEDIMIENTO ORDINARIO. • BUSQUEDA DE CONCILIACIÓN DEL ASUNTO MEDIANTE PLATICAS CON EL ACTOR, BUSCANDO ARRIBAR A UN CONVENIO QUE REPERCUTA EN UN GASTO INFERIOR AL QUE PUEDA IMPLICAR CONDENA PARA LA INSTITUCIÓN. 	\$1,200,000.00	IMPLICARÍA PAGAR QUINCENALMENTE \$28,156.15 A CADA TRABAJADOR.
11	C.D.T. 178/2018-1	OSCAR ACATITLA PLUMA	CONCILIACION, DEMANDA Y EXCEPCIONES	ALTO (CONDENATORIO)	<ul style="list-style-type: none"> • COMBATIR LAS IRREGULARIDADES DEL PROCEDIMIENTO ORDINARIO. • BUSQUEDA DE CONCILIACIÓN DEL ASUNTO MEDIANTE PLATICAS CON EL ACTOR, BUSCANDO ARRIBAR A UN CONVENIO QUE REPERCUTA EN UN GASTO INFERIOR AL QUE PUEDA IMPLICAR CONDENA PARA LA INSTITUCIÓN. 	\$256,987.00	
12	C.D.T. 469/2017-1	LUIS BAUTISTA PÉREZ Y ADRIAN ZARATE ROMANO	CONCILIACIÓN, DEMANDA Y EXCEPCIONES	ALTO (CONDENATORIO)	<ul style="list-style-type: none"> • COMBATIR LAS IRREGULARIDADES DEL PROCEDIMIENTO ORDINARIO. • BUSQUEDA DE CONCILIACIÓN DEL ASUNTO MEDIANTE PLATICAS CON EL ACTOR, BUSCANDO ARRIBAR A UN CONVENIO QUE REPERCUTA EN UN GASTO INFERIOR AL QUE PUEDA IMPLICAR CONDENA PARA LA INSTITUCIÓN. 	\$459,560.00	
13	C.D.T. 434/2018-1	GERONIMA LOURDES ROJAS FUENTES	CONCILIACIÓN, DEMANDA Y EXCEPCIONES	ALTO (CONDENATORIO)	<ul style="list-style-type: none"> • COMBATIR LAS IRREGULARIDADES DEL PROCEDIMIENTO ORDINARIO. • BUSQUEDA DE CONCILIACIÓN DEL ASUNTO MEDIANTE PLATICAS CON EL ACTOR, BUSCANDO ARRIBAR A UN 	\$578,967.00	DERIVADO DE LA CONDENA QUE PUEDE SER IMPUESTA, SE BUSCARÁ CONVENIR EL ASUNTO PARA REDUCIR

SECTOR PARAESTATAL

					CONVENIO QUE REPERCUTA EN UN GASTO INFERIOR AL QUE PUEDA IMPLICAR CONDENA PARA LA INSTITUCIÓN.		EL GASTO PARA EL COLEGIO.
14	C.D.T. 168/2018-1	JUAN FLORES PÉREZ YOTROS (153 ACTORES)	CONCILIACIÓN, DEMANDA Y EXCEPCIONES	ALTO (CONDENATORIO)	<ul style="list-style-type: none"> • COMBATIR LAS IRREGULARIDADES DEL PROCEDIMIENTO ORDINARIO. • BUSQUEDA DE CONCILIACIÓN DEL ASUNTO MEDIANTE PLATICAS CON EL ACTOR, BUSCANDO ARRIBAR A UN CONVENIO QUE REPERCUTA EN UN GASTO INFERIOR AL QUE PUEDA IMPLICAR CONDENA PARA LA INSTITUCIÓN. 	\$1,500.000.00	SE RECLAMAN HORAS/SEMANA/MES POR ACTOR, INDEPENDIENTES AL NOMBRAMIENTO DEFINITIVO DE BASE. ANTES DE LA LGSPD Y DURANTE SU ENTRADA EN VIGOR
15	C.D.T. 406/2018-1	OSCAR IZASKUN BARRIENTOS CARRANCO	CONCILIACIÓN, DEMANDA Y EXCEPCIONES	ALTO (CONDENATORIO)	<ul style="list-style-type: none"> • COMBATIR LAS IRREGULARIDADES DEL PROCEDIMIENTO ORDINARIO. • BUSQUEDA DE CONCILIACIÓN DEL ASUNTO MEDIANTE PLATICAS CON EL ACTOR, BUSCANDO ARRIBAR A UN CONVENIO QUE REPERCUTA EN UN GASTO INFERIOR AL QUE PUEDA IMPLICAR CONDENA PARA LA INSTITUCIÓN. 	\$150,000.00	DERIVADO DE LA CONDENA QUE PUEDE SER IMPUESTA, SE BUSCARÁ CONVENIR EL ASUNTO PARA REDUCIR EL GASTO PARA EL COLEGIO.
16	C.D.T. 460/2018-1	JONATHAN MARQUEZ ROMERO	CONCILIACIÓN, DEMANDA Y EXCEPCIONES	ALTO (CONDENATORIO)	<ul style="list-style-type: none"> • COMBATIR LAS IRREGULARIDADES DEL PROCEDIMIENTO ORDINARIO. • BUSQUEDA DE CONCILIACIÓN DEL ASUNTO MEDIANTE PLATICAS CON EL ACTOR, BUSCANDO ARRIBAR A UN CONVENIO QUE REPERCUTA EN UN GASTO INFERIOR AL QUE PUEDA IMPLICAR CONDENA PARA LA INSTITUCIÓN. 	\$125,365.00	DERIVADO DE LA CONDENA QUE PUEDE SER IMPUESTA, SE BUSCARÁ CONVENIR EL ASUNTO PARA REDUCIR EL GASTO PARA EL COLEGIO.
17	C.D.T. 504/2018-1	ALFONSO MUNIVE SÁNCHEZ Y OTROS (3 ACTORES MAS)	CONCILIACIÓN, DEMANDA Y EXCEPCIONES	ALTO (CONDENATORIO)	<ul style="list-style-type: none"> • COMBATIR LAS IRREGULARIDADES DEL PROCEDIMIENTO ORDINARIO. • BUSQUEDA DE CONCILIACIÓN DEL ASUNTO MEDIANTE PLATICAS CON EL ACTOR, BUSCANDO ARRIBAR A UN CONVENIO QUE REPERCUTA EN UN GASTO INFERIOR AL QUE PUEDA IMPLICAR CONDENA PARA LA INSTITUCIÓN. 	LA CONDENA IMPUESTA AL COLEGIO, SERIA EL RECONOCIMIENTO DE ANTIGÜEDAD Y BASE DEFINITIVA COMO DOCENTES CECyTE.	DERIVADO DE LA CONDENA QUE PUEDE SER IMPUESTA, SE BUSCARÁ CONVENIR EL ASUNTO PARA REDUCIR UN RIESGO MAYOR AL COLEGIO.
18	C.D.T. 180/2019-1	RAÚL ORTÍZ GARCÍA	CONCILIACIÓN, DEMANDA Y EXCEPCIONES	MEDIO (PROBABLE ABSOLUCIÓN)	<ul style="list-style-type: none"> • EXCEPCION DE PRESCRIPCION DE LA ACCIÓN Y DERECHO. • COMBATIR LAS IRREGULARIDADES DEL PROCEDIMIENTO ORDINARIO. 	\$ 100,569.00	DERIVADO DE LA CONDENA QUE PUEDE SER IMPUESTA, SE BUSCARÁ CONVENIR EL ASUNTO PARA REDUCIR

					<ul style="list-style-type: none"> BUSQUEDA DE CONCILIACIÓN DEL ASUNTO MEDIANTE PLATICAS CON EL ACTOR, BUSCANDO ARRIBAR A UN CONVENIO QUE REPERCUTA EN UN GASTO INFERIOR AL QUE PUEDA IMPLICAR CONDENA PARA LA INSTITUCIÓN 		UN RIESGO MAYOR AL COLEGIO.
19	C.D.T. 193/2019-1	FREDY CASTILLO JIMÉNEZ	CONCILIACIÓN, DEMANDA Y EXCEPCIONES	MEDIO (PROBABLE ABSOLUCIÓN)	<ul style="list-style-type: none"> EXCEPCION DE PRESCRIPCION DE LA ACCIÓN Y DERECHO. COMBATIR LAS IRREGULARIDADES DEL PROCEDIMIENTO ORDINARIO. BUSQUEDA DE CONCILIACIÓN DEL ASUNTO MEDIANTE PLATICAS CON EL ACTOR, BUSCANDO ARRIBAR A UN CONVENIO QUE REPERCUTA EN UN GASTO INFERIOR AL QUE PUEDA IMPLICAR CONDENA PARA LA INSTITUCIÓN 	\$ 75,000.00	DERIVADO DE LA CONDENA QUE PUEDE SER IMPUESTA, SE BUSCARÁ CONVENIR EL ASUNTO PARA REDUCIR UN RIESGO MAYOR AL COLEGIO.
20	C.D.T. 208/2019-1	CIRENIA CORTES AVENDAÑO	CONCILIACIÓN, DEMANDA Y EXCEPCIONES	MEDIO (PROBABLE ABSOLUCIÓN)	<ul style="list-style-type: none"> EXCEPCION DE PRESCRIPCION DE LA ACCIÓN Y DERECHO. COMBATIR LAS IRREGULARIDADES DEL PROCEDIMIENTO ORDINARIO. BUSQUEDA DE CONCILIACIÓN DEL ASUNTO MEDIANTE PLATICAS CON EL ACTOR, BUSCANDO ARRIBAR A UN CONVENIO QUE REPERCUTA EN UN GASTO INFERIOR AL QUE PUEDA IMPLICAR CONDENA PARA LA INSTITUCIÓN 	\$ 75,000.00	DERIVADO DE LA CONDENA QUE PUEDE SER IMPUESTA, SE BUSCARÁ CONVENIR EL ASUNTO PARA REDUCIR UN RIESGO MAYOR AL COLEGIO.
21	C.D.T. 194/2019-1	IGNACIO JIMÉNEZ SANTAMARIA	CONCILIACIÓN, DEMANDA Y EXCEPCIONES	MEDIO (PROBABLE ABSOLUCIÓN)	<ul style="list-style-type: none"> EXCEPCION DE PRESCRIPCION DE LA ACCIÓN Y DERECHO. COMBATIR LAS IRREGULARIDADES DEL PROCEDIMIENTO ORDINARIO. BUSQUEDA DE CONCILIACIÓN DEL ASUNTO MEDIANTE PLATICAS CON EL ACTOR, BUSCANDO ARRIBAR A UN CONVENIO QUE REPERCUTA EN UN GASTO INFERIOR AL QUE PUEDA IMPLICAR CONDENA PARA LA INSTITUCIÓN 	\$ 75,000.00	DERIVADO DE LA CONDENA QUE PUEDE SER IMPUESTA, SE BUSCARÁ CONVENIR EL ASUNTO PARA REDUCIR UN RIESGO MAYOR AL COLEGIO.
22	C.D.T. 177/2019-1	PATRICIA SANCHEZ NAVARRO	CONCILIACIÓN, DEMANDA Y EXCEPCIONES	MEDIO (PROBABLE ABSOLUCIÓN)	<ul style="list-style-type: none"> EXCEPCION DE PRESCRIPCION DE LA ACCIÓN Y DERECHO. COMBATIR LAS IRREGULARIDADES DEL PROCEDIMIENTO ORDINARIO. 	\$ 75,000.00	DERIVADO DE LA CONDENA QUE PUEDE SER IMPUESTA, SE BUSCARÁ CONVENIR EL ASUNTO PARA REDUCIR

SECTOR PARAESTATAL

					<ul style="list-style-type: none"> BUSQUEDA DE CONCILIACIÓN DEL ASUNTO MEDIANTE PLATICAS CON EL ACTOR, BUSCANDO ARRIBAR A UN CONVENIO QUE REPERCUTA EN UN GASTO INFERIOR AL QUE PUEDA IMPLICAR CONDENA PARA LA INSTITUCIÓN 		UN RIESGO MAYOR AL COLEGIO.
23	C.D.T. 192/2019-1	ELEAZAR MENDEZ NAVA	CONCILIACIÓN, DEMANDA Y EXCEPCIONES	MEDIO (PROBABLE ABSOLUCIÓN)	<ul style="list-style-type: none"> EXCEPCION DE PRESCRIPCION DE LA ACCIÓN Y DERECHO. COMBATIR LAS IRREGULARIDADES DEL PROCEDIMIENTO ORDINARIO. BUSQUEDA DE CONCILIACIÓN DEL ASUNTO MEDIANTE PLATICAS CON EL ACTOR, BUSCANDO ARRIBAR A UN CONVENIO QUE REPERCUTA EN UN GASTO INFERIOR AL QUE PUEDA IMPLICAR CONDENA PARA LA INSTITUCIÓN 	\$ 75,000.00	DERIVADO DE LA CONDENA QUE PUEDE SER IMPUESTA, SE BUSCARÁ CONVENIR EL ASUNTO PARA REDUCIR UN RIESGO MAYOR AL COLEGIO.
24	C.D.T. 181/2019-1	UBALDA AVILES CANO	CONCILIACIÓN, DEMANDA Y EXCEPCIONES	MEDIO (PROBABLE ABSOLUCIÓN)	<ul style="list-style-type: none"> EXCEPCION DE PRESCRIPCION DE LA ACCIÓN Y DERECHO. COMBATIR LAS IRREGULARIDADES DEL PROCEDIMIENTO ORDINARIO. BUSQUEDA DE CONCILIACIÓN DEL ASUNTO MEDIANTE PLATICAS CON EL ACTOR, BUSCANDO ARRIBAR A UN CONVENIO QUE REPERCUTA EN UN GASTO INFERIOR AL QUE PUEDA IMPLICAR CONDENA PARA LA INSTITUCIÓN 	\$ 75,000.00	DERIVADO DE LA CONDENA QUE PUEDE SER IMPUESTA, SE BUSCARÁ CONVENIR EL ASUNTO PARA REDUCIR UN RIESGO MAYOR AL COLEGIO.
25	C.D.T. 207/2019-1	MARIBEL ROMERO NAVA	CONCILIACIÓN, DEMANDA Y EXCEPCIONES	MEDIO (PROBABLE ABSOLUCIÓN)	<ul style="list-style-type: none"> EXCEPCION DE PRESCRIPCION DE LA ACCIÓN Y DERECHO. COMBATIR LAS IRREGULARIDADES DEL PROCEDIMIENTO ORDINARIO. BUSQUEDA DE CONCILIACIÓN DEL ASUNTO MEDIANTE PLATICAS CON EL ACTOR, BUSCANDO ARRIBAR A UN CONVENIO QUE REPERCUTA EN UN GASTO INFERIOR AL QUE PUEDA IMPLICAR CONDENA PARA LA INSTITUCIÓN 	\$ 75,000.00	DERIVADO DE LA CONDENA QUE PUEDE SER IMPUESTA, SE BUSCARÁ CONVENIR EL ASUNTO PARA REDUCIR UN RIESGO MAYOR AL COLEGIO.
26	C.D.T. 174/2019-1	JOSÉ LUIS GUTIÉRREZ BENÍTEZ	CONCILIACIÓN, DEMANDA Y EXCEPCIONES	MEDIO (PROBABLE ABSOLUCIÓN)	<ul style="list-style-type: none"> EXCEPCION DE PRESCRIPCION DE LA ACCIÓN Y DERECHO. COMBATIR LAS IRREGULARIDADES DEL PROCEDIMIENTO ORDINARIO. 	\$ 75,000.00	DERIVADO DE LA CONDENA QUE PUEDE SER IMPUESTA, SE BUSCARÁ CONVENIR EL ASUNTO PARA REDUCIR

					<ul style="list-style-type: none"> BUSQUEDA DE CONCILIACIÓN DEL ASUNTO MEDIANTE PLATICAS CON EL ACTOR, BUSCANDO ARRIBAR A UN CONVENIO QUE REPERCUTA EN UN GASTO INFERIOR AL QUE PUEDA IMPLICAR CONDENA PARA LA INSTITUCIÓN 		UN RIESGO MAYOR AL COLEGIO.
27	C.D.T. 176/2019-1	JAVIER APANECATL CABRERA	CONCILIACIÓN, DEMANDA Y EXCEPCIONES	MEDIO (PROBABLE ABSOLUCIÓN)	<ul style="list-style-type: none"> EXCEPCION DE PRESCRIPCION DE LA ACCIÓN Y DERECHO. COMBATIR LAS IRREGULARIDADES DEL PROCEDIMIENTO ORDINARIO. BUSQUEDA DE CONCILIACIÓN DEL ASUNTO MEDIANTE PLATICAS CON EL ACTOR, BUSCANDO ARRIBAR A UN CONVENIO QUE REPERCUTA EN UN GASTO INFERIOR AL QUE PUEDA IMPLICAR CONDENA PARA LA INSTITUCIÓN 	\$ 75,000.00	DERIVADO DE LA CONDENA QUE PUEDE SER IMPUESTA, SE BUSCARÁ CONVENIR EL ASUNTO PARA REDUCIR UN RIESGO MAYOR AL COLEGIO.
28	C.D.T. 209/2019-1	LUIS JAVIER GUERRERO CORONA	CONCILIACIÓN, DEMANDA Y EXCEPCIONES	MEDIO (PROBABLE ABSOLUCIÓN)	<ul style="list-style-type: none"> EXCEPCION DE PRESCRIPCION DE LA ACCIÓN Y DERECHO. COMBATIR LAS IRREGULARIDADES DEL PROCEDIMIENTO ORDINARIO. BUSQUEDA DE CONCILIACIÓN DEL ASUNTO MEDIANTE PLATICAS CON EL ACTOR, BUSCANDO ARRIBAR A UN CONVENIO QUE REPERCUTA EN UN GASTO INFERIOR AL QUE PUEDA IMPLICAR CONDENA PARA LA INSTITUCIÓN 	\$ 75,000.00	
MONTO TOTAL APROXIMADO						\$ 8,794,977.30	


 Lic. Teodoro Muñoz Torres
 Director General


 Mtra. Rocio del Carmen del Razo Becerra
 Directora Administrativa

NOTAS A LOS ESTADOS FINANCIEROS

a) NOTAS DE DESGLOSE

I) NOTAS AL ESTADO DE SITUACIÓN FINANCIERA

Activo

1. Efectivo y Equivalentes

Este rubro incluye las cuentas de caja asignada a los representantes administrativos de planteles y de Dirección General de CECyTE para erogaciones emergentes que representan costos menores; así como cuentas bancarias específicas asignadas para el manejo de los recursos de las diferentes fuentes de financiamiento tanto de CECyTE como de los Centros EMSAD.

Los recursos se encuentran depositados en cuentas de cheques productivas con firmas mancomunadas firmando el Director General y Directora Administrativa. El Colegio no cuenta con inversiones de corto ni largo plazo.

Concepto	Importe
Caja	\$44,000
Bancos	\$36,916,367
Suma	\$36,960,367

2. Derechos a recibir Efectivo y Equivalentes

Este rubro incluye la cuenta de Deudores Diversos integrado por adeudo de EMSAD por el pago de impuestos por CECYTE a cuenta de MESAD en virtud a que el pago se realiza con el mismo Registro Federal de Contribuyentes por la cantidad de \$390.859.00 y el importe de \$103,586.00 integrado por gastos a comprobar otorgado a personal del Colegio para cubrir erogaciones de viáticos y gastos generados por planteles.

Así mismo incluye el saldo de subsidio al empleo que se genera en la determinación del Impuesto sobre la Renta a los trabajadores, mismo que se aplica a más tardar el día de mes inmediato posterior a la generación del mismo.

Concepto	2019	Plazo
Deudores Diversos	\$494,443	Corto plazo (30 días)
Subsidio al empleo	31,989	Corto plazo (30 días)
Suma	\$526,432	

3. Derechos a recibir bienes y servicios

En el informe de cuenta pública del tercer trimestre de 2019, no se tienen Derechos a recibir bienes y servicios que registrar.

4. Bienes disponibles para su transformación o consumo (inventarios).

Este Colegio no registra bienes para su transformación por ser un Organismo Descentralizado que presta servicios de Educación Media Superior.

5. Inventarios.

Este Colegio no registra inventario de bienes por ser un Organismo Descentralizado que presta servicios de Educación Media Superior.

6. Almacén.

Este Colegio no registra Almacén por ser un Organismo Descentralizado que presta servicios de Educación Media Superior.

7. Inversiones Financieras

Este Colegio no realiza Inversiones financieras que pongan en riesgo el recurso proveniente de aportaciones y participaciones.

8. Aportaciones de capital.

Este Colegio es un Organismo Descentralizado representado por un Director General y supervisado por la integración de la Honorable Junta Directiva integrada por representantes del sector público y privado, por lo que no tiene aportaciones de capital, únicamente es financiado por recursos federales, estatales y de ingresos propios generados por el mismo Colegio.

9. Bienes Muebles, Inmuebles e Intangibles

El valor de los bienes inmuebles del Colegio suman la cantidad de \$142,606,832, así mismo los bienes muebles suman la cantidad de \$64,139,606.

CONCEPTO	IMPORTE
BIENES INMUEBLES	142,606,832.00
BIENES MUEBLES	64,139,606.00
SUMA	206,746,438.00
ACTIVOS INTANGIBLES	11,762.00
TOTAL	206,758,200

10. Activos intangibles

El valor de los bienes intangibles es por la cantidad de \$11,762.00 por la adquisición de software.

11. Estimaciones y Deterioros

El Colegio no registra estimaciones y deterioros.

12. Estimación de cuentas incobrables.

Este Colegio no registra cuentas incobrables por ser un Organismo Descentralizado que presta servicios de Educación Media Superior y las cuotas de aportaciones que se recaudan por alumnos son voluntarias.

Otros Activos

11. Este Colegio no tiene registros de otros activos que se sean identificados.

Pasivo

1. Este rubro se compone por cuentas derivadas impuestos y aportaciones de seguridad social, sueldos por pagar, pagos a proveedores y acreedores diversos por concepto de pensiones alimenticias por pagar.

Los acreedores diversos principalmente correspondiente a adeudo a la Secretaría de Finanzas por Créditos Puente que al segundo trimestre sumó la cantidad de \$100,361,529.25 solicitados para poder cubrir los pasivos del ejercicio 2018 y las necesidades prioritarias para la operatividad del Colegio. El saldo actual al cierre del tercer trimestre es por la cantidad de \$22,966,513.45.

A continuación se presenta la integración de este rubro:

Concepto	IMPORTE	Vencimiento
Proveedores	\$1,516,577	Corto plazo
Acreedores Diversos	23,357,373	
Fondo de Administración a cta. de Terceros	\$14,568,270	Corto plazo
Suma	\$39,442,220	

II) NOTAS AL ESTADO DE ACTIVIDADES

Ingresos.

Los ingresos percibidos en el presente ejercicio se detallan a continuación:

Concepto	Importe
Participaciones	\$152,026,352
Convenios	\$167,199,481
RAMO XXXIII	\$3,088,293
Derechos	\$0
Productos	\$19,259
Aprovechamientos	\$81
Total	\$ 322,333,466

Participaciones y Convenios

El Colegio recibe principalmente ingresos derivados del Convenio Marco de Coordinación firmado por el Gobierno Federal y Estatal. Se registra en el rubro de Participaciones las aportaciones Estatales y en el rubro de Convenios las aportaciones Federales.

El rubro de participaciones contempla las aportaciones estatales al Anexo de Ejecución por Convenio por la cantidad de \$136,416,557 y por concepto de Participaciones estatales (Ingresos propios) por la cantidad de \$15,609,795

El rubro de Convenios contempla las ministraciones federales al Anexo de Ejecución por Convenio por la cantidad de \$167,199,481

Ramo XXXIII

Para el ejercicio 2019 se autorizó recurso por la cantidad de \$2,400,000.00 como aportación líquida y una aportación mensual al fideicomiso de escuelas al cien por la cantidad de \$143,143.70, al cierre del trimestre acumulado se registró e importe de \$3,088,293.

Derechos

Al cierre del primer trimestre no se registraron ingresos por derechos.

Productos

El importe registrado en productos corresponde a rendimientos generados por las cuentas bancarias en las que se manejan los recursos financieros del Colegio.

Aprovechamientos

Este rubro se registran importes depositados a las cuentas no identificados.

Egresos.

En virtud de que la naturaleza de las operaciones del Colegio es la prestación de servicios, el 92% del gasto de operación se realiza para el pago de servicios personales, según se detalla a continuación:

Concepto	Importe
Servicios personales	\$252,203,812
Materiales y suministros	\$2,748,872
Servicios generales	\$20,154,176
Suma	\$ 275,106,860
Inversión pública	291,186
Total	275,398,046

Así mismo se registra un gasto de inversión por la cantidad de \$291,186 por la adquisición de activos fijos, reconocidos en el Activo Fijo

III) NOTAS AL ESTADO DE VARIACIÓN EN LA HACIENDA PÚBLICA

Se presentan variaciones en el rubro de resultados de ejercicios anteriores por el reintegro a la TESOFE por el remanente del Fondo de Aportación Múltiple F.A.M. 2018 por la cantidad de \$9,219 y por el registro del Activo Fijo del ejercicio 2018 al patrimonio por la cantidad de \$4,195,984 que suman en total de variación en la Hacienda Pública la cantidad de \$4,205,203.

IV) NOTAS AL ESTADO DE FLUJOS DE EFECTIVO

Efectivo y equivalentes

En la conciliación de los Flujos de Efectivo Netos de las Actividades de Operación y la cuenta de Ahorro/Desahorro

CONCEPTO	2019	2018
Efectivo en Bancos	3,960,367	25,915,655

V) CONCILIACIÓN ENTRE LOS INGRESOS PRESUPUESTARIOS Y CONTABLES, ASÍ COMO ENTRE LOS EGRESOS PRESUPUESTARIOS Y LOS GASTOS CONTABLES

COLEGIO DE ESTUDIOS CIENTÍFICOS Y TECNOLÓGICOS DEL ESTADO DE TLAXCALA Conciliación entre los Ingresos Presupuestarios y Contables Correspondiente del 01 de enero al 30 de septiembre de 2019 (Cifras en pesos)	
1. Total de Ingresos Presupuestarios	\$ 322,333,466
2. Más ingresos contables no presupuestarios	\$ -
2.1 Ingresos Financieros	
2.2 Incremento por variación de inventarios	\$ -
2.3 Disminución del exceso de estimaciones por pérdida o deterioro u obsolescencia	\$ -
2.4 Disminución del exceso de provisiones	\$ -
2.5 Otros ingresos y beneficios varios	\$ -
2.6 Otros ingresos contables no presupuestarios	\$ -
3. Menos ingresos presupuestarios no contables	\$ -
3.1 Aprovechamientos patrimoniales	\$ -
3.2 Ingresos derivados de financiamientos	\$ -
3.3 Otros Ingresos presupuestarios no contables	\$ -
4. Ingresos Contables (4 = 1 + 2 - 3)	\$ 322,333,466

SECTOR PARAESTATAL

COLEGIO DE ESTUDIOS CIENTÍFICOS Y TECNOLÓGICOS DEL ESTADO DE TLAXCALA	
Conciliación entre los Egresos Presupuestarios y los Gastos Contables	
Correspondiente del 01 de enero al 30 de septiembre de 2019	
(Cifras en pesos)	
1. Total de egresos (presupuestarios)	\$ 275,398,046
2. Menos egresos presupuestarios no contables	\$ 291,186
2.1 Materias primas y materiales de producción y comercialización	
2.2 Materiales y suministros	
2.3 Mobiliario y equipo de administración	\$ 28,678
2.4 Mobiliario y equipo educacional y recreativo	\$ 164,354
2.5 Equipo e instrumental médico y de laboratorio	\$ 82,217
2.6 Vehículos y equipo de transporte	
2.7 Equipo de defensa y de seguridad	
2.8 Maquinaria, otros equipos y herramientas	\$ 4,175
2.9 Activos biológicos	
2.1 Bienes inmuebles	
2.11 Activos intangibles	\$ 11,762
2.12 Obra pública en bienes de dominio publico	
2.13 Obra publica en bienes propios	
2.14 Acciones y participaciones de capital	
2.15 Compra de títulos y valores	
2.16 Concesión de préstamos	
2.17 Inversiones en fideicomisos, mandatos y otros analogos	
2.18 Provisiones para contingencias y otras erogaciones especiales	
2.19 Amortización de la deuda publica	
2.2 Adeudos de ejercicios presupuestarios no contables	
2.21 Otros egresos presupuestarios no contables	
3. Más Gasto Contables No Presupuestales	
3.1 Estimaciones, depreciaciones, deterioros, obsolescencia y amortizaciones	\$ -
3.2 Provisiones	\$ -
3.3 Disminución de inventarios	\$ -
3.4 Aumento por insuficiencia de estimaciones por pérdida o deterioro u obsolescencia	\$ -
3.5 Aumento por insuficiencia de provisiones	\$ -
3.6 Otros Gastos	\$ -
3.7 Otros Gastos Contables No Presupuestales	\$ -
4. Total de Gasto Contable (4 = 1 - 2 + 3)	\$ 275,106,860

b) NOTAS DE MEMORIA (CUENTAS DE ORDEN)

El Colegio no registra movimientos de valores que afecten o modifiquen su situación financiera

c) NOTAS DE GESTIÓN ADMINISTRATIVA

1. Introducción

Los Estados Financieros del Colegio de Estudios Científicos y Tecnológicos del Estado de Tlaxcala, son preparados conforme a las normas y emitidos por el Consejo Nacional de Armonización Contable (CONAC).

Los presentes Estados Financieros, muestran una representación estructurada de la situación financiera y de las operaciones llevadas a cabo por el Colegio. Su objetivo es suministrar información a los usuarios de la misma (Junta Directiva, entes fiscalizadores, otras dependencias, etc.) para la toma de decisiones, acerca de la situación y desempeño financiero, flujos de efectivo, resultados de la gestión administrativa así como la situación de los activos, pasivos, patrimonio, ingresos y egresos.

Esta información, junto con la contenida en las notas a los estados financieros, permitirá dar los elementos a los usuarios para la toma de decisiones futuras.

2. Panorama Económico y Financiero

Conforme al Convenio de Coordinación para la Creación, Operación y Apoyo Financiero de este Colegio en su cláusula octava y al Convenio Marco de fecha 21 de mayo de 2009 en su cláusula vigésima, ambos celebrados entre el Gobierno Federal y el Gobierno del Estado, la contribución al gasto anual de este Colegio debe ser por partes iguales (50%).

Al respecto se informa que para el ejercicio 2019 se firmó el anexo de ejecución de apoyo financiero por la cantidad de \$448,204,596.91 de los cuales se espera el cumplimiento al mismo en un porcentaje del 50% estado y federación. Cabe señalar que la federación no había ministrado los recursos de los meses de enero, febrero, marzo y abril si no hasta el 13 de mayo y el 16 de mayo realizó la aportación del mes de mayo, motivo por el cual se solicitó créditos puente a la Secretaría de Finanzas del Gobierno del Estado hasta por la cantidad de \$ 100,361,529.25 de los cuales se pagó la primera parte por la cantidad de \$20,116,710.12 y segundo pago por \$57,278,305.68 quedando un saldo pendiente de \$22,966,513.45.

Aunado a ello los ingresos propios que son recaudados por el Gobierno del Estado y mismos son considerados como parte del presupuesto estatal son radicados a la cuentas bancarias durante la primera quincena del mes inmediato posterior, lo cual genera el desfase de la ejecución de los recursos de acuerdo a las metas programadas, o en su caso la aplicación de recurso de otras fuentes de financiamiento y en consecuencia reclasificaciones posteriores que generan movimientos presupuestales y financieros entre las cuentas presupuestales y bancarias.

Por otro lado al ser parte del presupuesto los ingresos propios, su destino ya no es al mantenimiento y equipamiento de los planteles sino al gasto de operación sin embargo esto no es suficiente para cubrir los compromisos.

En los últimos dos años el Colegio presenta Insuficiencia Presupuestal para dar cumplimiento en tiempo y forma a los compromisos contraídos principalmente con la base trabajadora. Esta Insuficiencia que se da a partir del ejercicio 2017 es consecuencia a la reducción presupuestal del ejercicio 2016 para 2017 por la cantidad de \$ 69,091,287.29, afectando principalmente el capítulo 1000 "servicios personales", sumando una reducción más del ejercicio 2017 para 2018 por la cantidad de \$ 1,698,332.29 aunado a ello que la aportación estatal ha sido inferior a la aportación federal. Cabe señalar que en el ejercicio 2018 la aportación estatal fue equiparada a la federal considerando como parte de ella los ingresos propios generados por cuotas voluntarias de los padres de familia por la cantidad de 15,103,362.75, por lo que históricamente y por primera vez el Estado iguala su aportación a la federal, sin embargo este peso a peso se da cuando ya en el ejercicio 2017 el presupuesto fue reducido en \$70,789,619.58 aunado a ello que en el ejercicio se considera aportación estatal los ingresos propios sumando la cantidad de \$85,892,982.33.


Lo anterior da como consecuencia que en ejercicio 2017 se tuviera como resultado del ejercicio una insuficiencia presupuestal ocasionando trasladar pasivos por pagar al ejercicio 2018 por la cantidad de \$ 30,456,134.09, así mismo en el ejercicio 2018 el traslado de pasivos por pagar al ejercicio 2019 por la cantidad de \$20,917,223.82 sumando la cantidad de \$ 51,427,357.91 aplicado a este monto \$3,183,680.42 correspondiente a recurso de complemento del presupuesto 2018 quedando un importe de \$48,243,677.49 de adeudos de ejercicios anteriores aplicados con recursos de ejercicios posteriores. Cabe señalar que esto fue puesto a consideración y autorización a la H. Junta Directiva en la Primera Sesión Ordinaria 2019 (Número consecutivo CXXIX).

Cabe puntualizar que la insuficiencia es generada principalmente en el pago de prestaciones establecidas el Anexo de Ejecución o en su caso en el Contrato Colectivo de Trabajo que es vigente en el Colegio y que son prestaciones irrenunciables y no sujetas a negociaciones sindicales por el contrario, por lo que en el presente ejercicio como ocurrió en el ejercicio 2018 el flujo de efectivo presenta insuficiencia para cubrir pasivos.

3. Autorización e Historia

Siendo Gobernadora la Lic. Beatriz Paredes Rangel, se realiza el Convenio para la Creación, Operación y Apoyo Financiero del Colegio de Estudios Científicos y Tecnológicos del Estado de Tlaxcala, celebrado por una parte por la Secretaría de Educación Pública y el Gobierno del Estado Libre y Soberano de Tlaxcala, convenio que se firmó en la ciudad de México el día 12 de Septiembre de 1991. Posteriormente con fecha 30 de Septiembre de 1992, se publica en el Periódico Oficial del Gobierno de Estado, la "Ley que Crea el Colegio de Estudios Científicos y Tecnológicos del Estado de Tlaxcala", con el fin de impartir, impulsar, coordinar y normar la Educación Media Superior Tecnológica en sus opciones bivalente y terminal, orientando sus programas educativos hacia la capacitación de los estudiantes impulsando el Desarrollo Productivo y Tecnológico del Estado. En el año de 1991, se crea el primer Plantel 01 Tequexquitta con una matrícula inicial de 49 estudiantes, durante el periodo de 1991 a 1997, se tiene un crecimiento de diez planteles atendiendo una matrícula de 2,900 estudiantes y durante el periodo de 2008 a 2011, se obtuvo la autorización por parte de la Subsecretaría de Educación Media Superior para la creación de doce nuevos planteles alcanzando un total de 22 en ese año. En la presente administración, el Gobierno del Estado realizó la gestión ante el Gobierno Federal y logró la autorización de ocho nuevos planteles, contando actualmente con 32 planteles CECyTE con una matrícula de 13521.

En Agosto de 2011, los Centros de Educación Media Superior (EMSaD) pasan a formar parte del Colegio de Estudios Científicos y Tecnológicos del Estado de Tlaxcala, por disposición de la Secretaría de Educación Pública del Estado y así, dar cumplimiento al Convenio Marco de Coordinación, de esta forma, el Colegio cuenta con un total de 32 planteles del subsistema CECyTE, a través de ellos se imparten 25 especialidades diferentes, y administra a 25 Centros de Educación Media Superior a Distancia (EMSAD) contando con una matrícula de 3,287.



4. Organización y Objeto Social

a) Objeto social:

b) Conforme a lo dispuesto en el artículo 2 de la Ley que crea al Colegio de Estudios Científicos y Tecnológicos del Estado de Tlaxcala, este tiene por objeto, en la esfera de competencia estatal, impartir, impulsar, coordinar y normar la educación media superior tecnológica en sus opciones bivalente y terminal, orientando sus programas hacia la capacitación de los alumnos para impulsar el desarrollo productivo y tecnológico; ofrecer educación tecnológica y de bachillerato general, basada en un Modelo Integral de Competencias y Valores, que permita a sus egresados continuar sus estudios superiores, incorporarse a mercado laboral e impulsar el emprendimiento que contribuya al desarrollo del Estado y del país.

c) Principal actividad:

Misión:

Impartir educación media superior en su modalidad de bachillerato tecnológico y general con calidad, pertinencia, equidad y valores, basada en un modelo por competencias; en constante vinculación con los sectores, que permite a nuestros egresados continuar con sus estudios de nivel superior, incorporarse a la actividad productiva e impulsar el emprendimiento que contribuya al desarrollo de la sociedad. Ofrecer educación tecnológica y de bachillerato general, basada en un Modelo Integral de Competencias y Valores, que permita a sus egresados continuar sus estudios superiores, incorporarse a mercado laboral e impulsar el emprendimiento que contribuya al desarrollo del Estado y del país.

Visión:

Ser la institución de educación media superior que se reconozca por la competitividad de sus egresados formados con valores, responsabilidad social, con enfoque internacional, espíritu emprendedor y conciencia de la equidad e igualdad de género; cumpliendo estándares de calidad, desarrollando investigación e innovación tecnológica sustentable que contribuya al desarrollo de la región.

d) Ejercicio fiscal: 2019

e) Régimen jurídico: Tal como lo establece el artículo 1 de la Ley que crea el Colegio de Estudios Científicos y Tecnológicos del Estado de Tlaxcala, es un órgano público descentralizado del Gobierno del Estado, con personalidad jurídica y con patrimonio propios, por lo tanto, se encuentra regulado por la Ley de Entidades Paraestatales del Estado de Tlaxcala.

f) Consideraciones fiscales del ente: El Colegio de Estudios Científicos y Tecnológicos del Estado de Tlaxcala, bajo el RFC CEC921001SW6, se encuentra registrado bajo el régimen de "Personas Morales con Fines no Lucrativos", y por lo tanto, sus obligaciones fiscales son las de retener el ISR por sueldos y salarios, asimilados a salarios y por servicios profesionales. En materia de aportaciones de seguridad social, se encuentra obligado a realizar la retención y pago de las cuotas obrero patronales ante el Instituto Mexicano del Seguro Social (IMSS) y al Instituto del Fondo Nacional de la Vivienda para los Trabajadores (Infonavit). En el ámbito local, se encuentra obligado a calcular y enterar el impuesto del 3% sobre nóminas.

g) Estructura organizacional básica:

El Colegio de Estudios Científicos y Tecnológicos del Estado de Tlaxcala, cuenta con un máximo órgano de gobierno que es la Junta Directiva, misma que está integrada permanentemente por:

I.- Dos representantes del Gobierno del Estado, que serán designados por el Gobernador del Estado; uno de ellos presidirá la Junta;

II.- Dos representantes del Gobierno Federal, que serán designados por el Secretario de Educación Pública.

III.- Un representante del Sector Social, que será designado por el Gobernador del Estado; y

IV.- Dos representantes del Sector Productivo, que participen en el financiamiento del Colegio, designados por el Patronato del Propio Colegio.

La Junta Directiva será la autoridad suprema y sus decisiones deberán cumplirse y ejecutarse a través del Director General.


La estructura y organización del Colegio, se encuentra establecida en el artículo 18 y 19 del Reglamento Interior del Colegio, mismos que a la letra dicen:

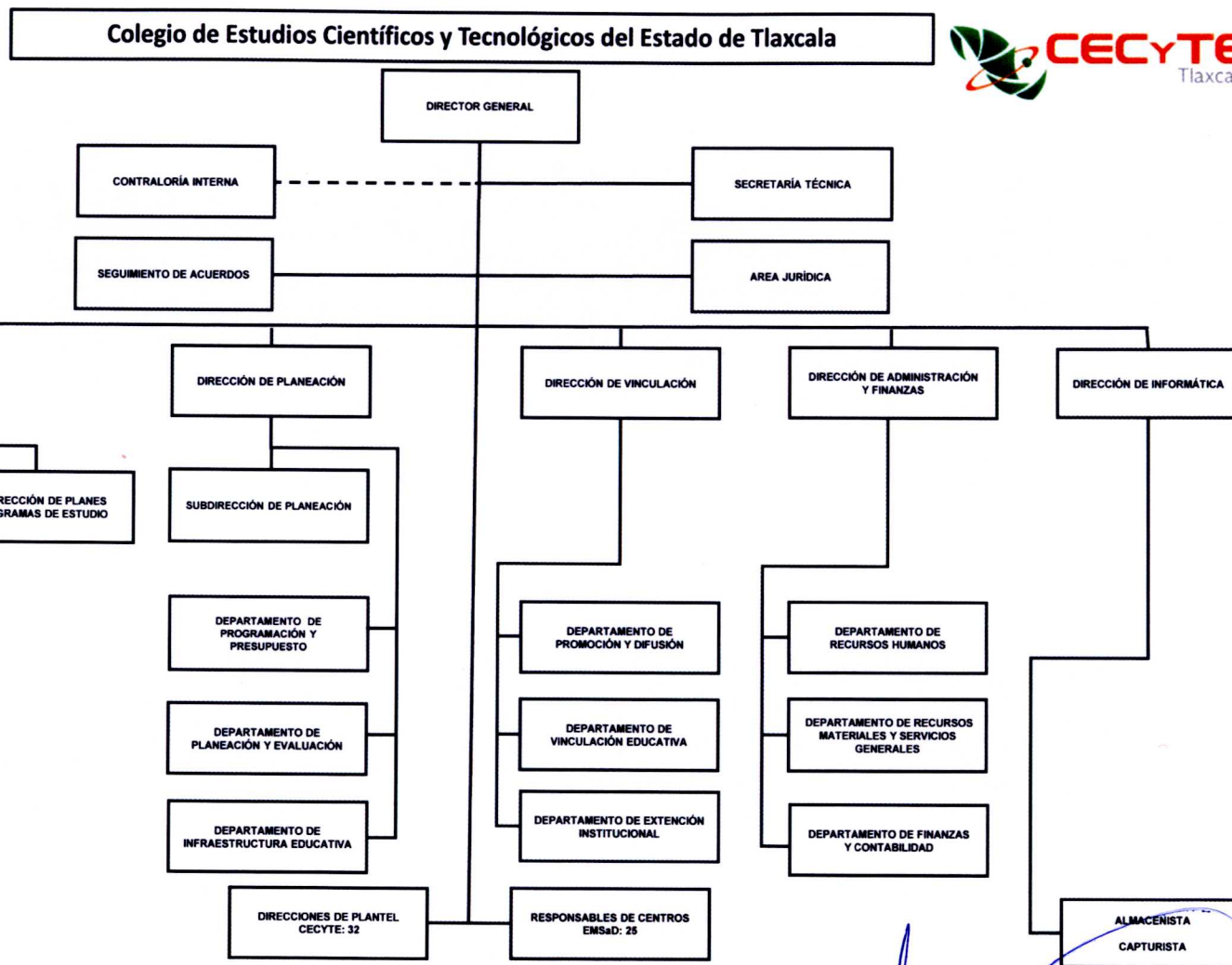
ARTÍCULO 18. La administración del Colegio estará a cargo de un Director General que será nombrado y removido libremente por el Gobernador del Estado, conforme a lo que establece la Ley y demás disposiciones legales aplicables.

ARTÍCULO 19. El Director General para el cumplimiento y desarrollo de las actividades que tiene encomendadas, podrá contar con las unidades administrativas siguientes:

- I. Dirección General;
- II. Dirección Académica;
- III. Dirección de Planeación;
- IV. Dirección de Vinculación;
- V. Dirección de Administración y Finanzas;
- VI. Dirección de Informática
- VII. Direcciones de los Planteles;
- VIII. Contraloría Interna;
- IX. Secretaría Técnica
- X. Seguimiento de acuerdos y
- XI. Área de Asuntos Jurídicos.

Las unidades administrativas mencionadas, tendrán las facultades y obligaciones que expresamente señala la Ley y este Reglamento Interior y contarán con un Titular y personal técnico y administrativo que en función de las necesidades del servicio se establezca con base en el presupuesto de egresos que se autorice para el Colegio. El organigrama autorizado para el funcionamiento del Colegio es el siguiente:





Se informará sobre:

- a) **Si se ha observado la normatividad emitida por el CONAC y las disposiciones legales aplicables.**
A fin de dar cumplimiento con la normatividad, el Colegio contrató el servicio para el levantamiento de inventarios y valuación de los mismos.
- b) **La normatividad aplicada para el reconocimiento, valuación y revelación de los diferentes rubros de la información financiera, así como las bases de medición utilizadas para la elaboración de los estados financieros;**
A fin de cumplir con la normatividad, en el ejercicio 2015, se iniciaron trabajos de implementación de sistemas que permitan generar los reportes financieros de acuerdo a los lineamientos emitidos por el CONAC.
- c) **Postulados básicos.**
Para el registro de las operaciones del Colegio, se cumple con los postulados básicos de Contabilidad Gubernamental, publicados en el Diario Oficial de la Federación, el 20 de agosto de 2009.

SUSTANCIA ECONÓMICA. Se reconocen las transacciones que afectan económicamente a esta entidad, en apego a la normatividad emitida por el Consejo Nacional de Armonización Contable (CONAC).

ENTES PUBLICOS. El Colegio cuenta con un marco normativo el cual determina sus objetivos, su ámbito de acción y sus limitaciones; con atribuciones para asumir derechos y contraer obligaciones, que lo distingue de los demás entes gubernamentales.

EXISTENCIA PERMANENTE. Se considera que el Colegio tiene una existencia permanente por tiempo indefinido.

REVELACION SUFICIENTE. Los estados financieros y presupuestarios con sus notas forman una unidad inseparable, por tanto, se presentan de manera conjunta para una adecuada evaluación cuantitativa cumpliendo con las características de objetividad, verificabilidad y representatividad.

IMPORTANCIA RELATIVA. Todos los aspectos importantes del Colegio son reconocidos contable y presupuestalmente.

REGISTRO E INTEGRACION PRESUPUESTARIA. Se implementó el sistema SAACG.NET para el registro de las operaciones financieras del Colegio.

CONSOLIDACION DE LA INFORMACION FINANCIERA. La información financiera que se presenta, muestra de manera consolidada las operaciones realizadas tanto por el CECyTE como por el EMSaD.

DEVENGO CONTABLE. Los ingresos y gastos se registran en el momento en que jurídicamente existe el derecho de cobro o la exigibilidad de pago, correspondiendo las operaciones a un periodo contable definido.

VALUACION. Las operaciones se registran al costo histórico, de acuerdo al monto erogado para la adquisición conforme a la documentación contable original justificativa y comprobatoria.

DUALIDAD ECONOMICA. Se reconocen contablemente las transacciones que afectan la situación financiera, modificando los recursos asignados para el logro de los fines y por sus fuentes, conforme a los derechos y obligaciones.

CONSISTENCIA. Las políticas, métodos de cuantificación, procedimientos contables y ordenamientos normativos, son acordes para cumplir con lo dispuesto en la Ley de Contabilidad, con la finalidad de reflejar de una mejor forma, la sustancia económica de las operaciones realizadas por el Colegio, mismas que se aplican de manera uniforme a lo largo del tiempo, lo cual facilita la comparabilidad entre periodos.

d) Normatividad supletoria.

El Colegio se rige a las leyes aplicables como Organismo Descentralizado del Gobierno del Estado, atendiendo a leyes federales y estatales por la naturaleza de su creación.

e) Se aplican las políticas de reconocimiento de la base devengado.

6. Políticas de Contabilidad Significativas

Se implementaron las nuevas disposiciones contables conforme lo establece la Ley de Contabilidad Gubernamental.

7. Posición en Moneda Extranjera y Protección por Riesgo Cambiario.

El Colegio no realiza operaciones en moneda extranjera.

8. Reporte Analítico del Activo

Se inició el procedimiento de desincorporación de bienes para ser actualizado el inventario.

9. Fideicomisos, Mandatos y Análogos

El Colegio no tiene constituido ningún Fideicomiso.

10. Reporte de la Recaudación

El Colegio solo maneja cuotas voluntarias de los padres de familia.

11. Información sobre la Deuda y el Reporte Analítico de la Deuda.

El Colegio no tiene deuda registrada.

12. Calificaciones otorgadas

El Colegio no ha sido calificado por ninguna institución acreditada.


13. Proceso de Mejora

El Colegio cuenta con un comité de control interno, para la definición de riesgos y medidas para disminuirlos.

El Colegio cumple con las políticas locales en materia de austeridad y racionalidad para eficientar la utilización de los recursos.

14. Información por Segmentos

La información se concentra y consolida para la presentación de información financiera y académica.



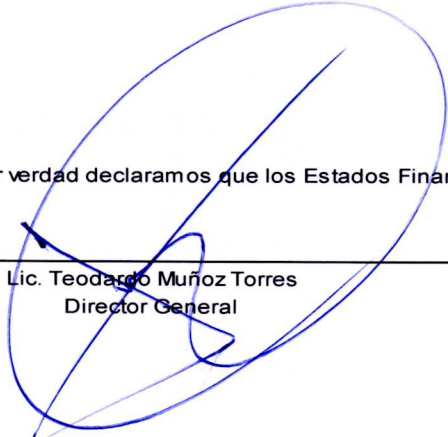
15. Eventos Posteriores al Cierre

El Colegio no registra eventos posteriores al cierre en su caso solo realiza el momento contable del pagado de lo que quedó registrado como devengado.


16. Partes Relacionadas

El Colegio no celebra operaciones con partes relacionadas.

Bajo protesta de decir verdad declaramos que los Estados Financieros y sus Notas son razonablemente correctos y responsabilidad del emisor



Lic. Teodoro Muñoz Torres
Director General



Mtra. Rocio del Carmen del Razo Becerra
Directora Administrativa



Información Presupuestaria

SECTOR PARAESTATAL

Cuenta Pública 2019
Sector Paraestatal
Estado Analítico de Ingresos
Del 1 de enero al 30 de septiembre de 2019

Rubro de Ingresos	Ingreso					
	Estimado (1)	Ampliaciones y Reducciones (2)	Modificado (3= 1 + 2)	Devengado (4)	Recaudado (5)	Diferencia (6 = 5 - 1)
Impuestos						
Cuotas y Aportaciones de Seguridad Social						
Contribuciones de Mejoras						
Derechos						
Productos		19,259	19,259	19,259	19,259	-
Aprovechamientos		81	81	81	81	-
Ingresos por Ventas de Bienes y Servicios						-
Participaciones y Aportaciones	217,131,015	6,971,283	224,102,298	152,026,352	152,026,352	- 72,075,947
Transferencias, Asignaciones, Subsidios y Otras Ayudas	217,131,015	10,659,576	227,790,591	170,287,775	170,287,775	- 57,502,817
Ingresos Derivados de Financiamientos						
Total	434,262,031	17,650,199	451,912,230	322,333,466	322,333,466	- 129,578,764
				Ingresos excedentes¹		

Estado Analítico de Ingresos Por Fuente de Financiamiento	Ingreso					
	Estimado (1)	Ampliaciones y Reducciones (2)	Modificado (3= 1 + 2)	Devengado (4)	Recaudado (5)	Diferencia (6 = 5 - 1)
Ingresos del Poder Ejecutivo Federal o Estatal y de los Municipios						
Impuestos						
Cuotas y Aportaciones de Seguridad Social						
Contribuciones de Mejoras						
Derechos						
Productos		19,259	19,259	19,259	19,259	-
Aprovechamientos		81	81	81	81	-
Participaciones y Aportaciones	217,131,015	6,971,283	224,102,298	152,026,352	152,026,352	- 72,075,947
Transferencias, Asignaciones, Subsidios y Otras Ayudas	217,131,015	10,659,576	227,790,591	170,287,775	170,287,775	- 57,502,817
Ingresos de los Entes Públicos de los Poderes Legislativos y Judicial de los Organos Autonomos y del Sector Pararaestatal y Paramunicipal, asi como las Empresas Productiovas del Estado						
Cuotas y Aportaciones de Seguridad Social						
Productos						
Ingresos por Ventas de Bienes y Servicios						
Transferencias, Asignaciones, Subsidios y Otras Ayudas						
Ingresos derivados de financiamiento						
Ingresos Derivados de Financiamientos						
Total	434,262,031	17,650,199	451,912,230	322,333,466	322,333,466	- 129,578,764
				Ingresos excedentes¹		

¹ Los ingresos excedentes se presentan para efectos de cumplimiento de la Ley General de Contabilidad Gubernamental y el importe reflejado debe ser siempre mayor a cero

Cuenta Pública 2019

Sector Paraestatal

Estado Analítico del Ejercicio del Presupuesto de Egresos

Clasificación Administrativa

Del 1 de enero al 30 de septiembre de 2019

Concepto	Egresos					
	Aprobado	Ampliaciones/ (Reducciones)	Modificado	Devengado	Pagado	Subejercicio
	1	2	3 = (1 + 2)	4	5	6 = (3 - 4)
COLEGIO DE ESTUDIOS CIENTIFICOS Y TECNOLOGICOS DEL ESTADO DE TLAXCALA	434,262,031	17,630,859	451,892,890	275,398,046	266,579,762	176,494,843
Total del Gasto	434,262,031	17,630,859	451,892,890	275,398,046	266,579,762	176,494,843

SECTOR PARAESTATAL

Cuenta Pública 2019

Sector Paraestatal

Estado Analítico del Ejercicio del Presupuesto de Egresos

Clasificación Económica (por Tipo de Gasto)

Del 1 de enero al 30 de septiembre de 2019

Concepto	Egresos					
	Aprobado	Ampliaciones/ (Reducciones)	Modificado	Devengado	Pagado	Subejercicio
	1	2	3 = (1 + 2)	4	5	6 = (3 - 4)
Gasto Corriente	431,762,031	14,794,333	446,556,363	275,106,860	266,288,775	171,449,503
Gasto de Capital	2,500,000	2,836,526	5,336,526	291,186	290,986	5,045,340
Amortización de la Deuda y Disminución de Pasivos			-			-
Total del Gasto	434,262,031	17,630,859	451,892,890	275,398,046	266,579,762	176,494,843

Handwritten signature and stamp in blue ink, located below the table.

CUENTA PÚBLICA | 2019
ENTIDAD FEDERATIVA DE TLAXCALA

Cuenta Pública 2019

Sector Paraestatal

Estado Analítico del Ejercicio del Presupuesto de Egresos

Clasificación por Objeto del Gasto (Capítulo y Concepto)

Del 1 de enero al 30 de septiembre de 2019

Concepto	Egresos						Subejercicio 6 = (3 - 4)
	Aprobado	Ampliaciones/ (Reducciones)	Modificado	Devengado	Pagado		
	1	2	3 = (1 + 2)	4	5		
Servicios Personales	399,872,767	12,809,224	412,681,991	262,203,812	246,556,301	160,478,179	
Remuneraciones al Personal de Carácter Permanente	194,498,134	1,590,575	196,088,708	141,415,280	141,415,280	54,673,428	
Remuneraciones al Personal de Carácter Transitorio	275,145	46,638	321,783	214,479	214,479	107,304	
Remuneraciones Adicionales y Especiales	66,056,696	-20,351,364	45,705,332	27,598,307	27,598,307	18,107,026	
Seguridad Social	63,626,338	4,024,222	67,650,560	46,652,842	44,201,483	20,997,719	
Otras Prestaciones Sociales y Económicas	75,416,454	27,499,153	102,915,607	36,322,905	33,126,753	66,592,702	
Previsiones	0	0	0	0	0	0	
Pago de Estímulos a Servidores Públicos	0	0	0	0	0	0	
Materiales y Suministros	9,505,041	-949,586	8,555,455	2,748,872	2,582,009	5,806,583	
Materiales de Administración, Emisión de Documentos y Artículos Oficiales	5,015,441	1,435,807	6,451,248	1,406,099	1,342,529	5,045,149	
Alimentos y Utensilios	773,800	-426,746	347,054	182,210	141,948	164,845	
Materias Primas y Materiales de Producción y Comercialización	0	0	0	0	0	0	
Materiales y Artículos de Construcción y de Reparación	42,000	462,108	504,108	91,130	91,130	412,978	
Productos Químicos, Farmacéuticos y de Laboratorio	777,200	-704,964	72,236	58,824	58,824	13,412	
Combustibles, Lubricantes y Aditivos	804,500	-48,000	756,500	564,822	564,822	191,678	
Vestuario, Blancos, Prendas de Protección y Artículos Deportivos	420,000	-161,440	258,560	300,519	269,454	-41,958	
Materiales y Suministros Para Seguridad	0	0	0	0	0	0	
Herramientas, Refacciones y Accesorios Menores	1,672,100	-1,506,352	165,748	145,269	113,303	20,479	
Servicios Generales	22,384,223	2,934,696	25,318,918	20,154,176	17,150,465	5,164,742	
Servicios Básicos	4,610,191	619,631	5,229,822	3,558,128	3,558,128	1,671,694	
Servicios de Arrendamiento	1,273,000	-230,700	1,042,300	744,380	696,760	297,920	
Servicios Profesionales, Científicos, Técnicos y Otros Servicios	12,941,976	-1,374,804	11,567,172	9,518,493	8,279,594	2,048,679	
Servicios Financieros, Bancarios y Comerciales	225,000	-24,133	200,867	179,080	179,080	21,787	
Servicios de Instalación, Reparación, Mantenimiento y Conservación	394,000	1,477,639	1,871,639	1,533,570	242,609	338,069	
Servicios de Comunicación Social y Publicidad	0	166,275	166,275	36,098	36,098	130,177	
Servicios de Traslado y Viáticos	501,800	-94,945	406,855	212,224	212,224	194,631	
Servicios Oficiales	483,500	367,613	851,113	397,491	384,451	453,621	
Otros Servicios Generales	1,954,756	2,028,119	3,982,875	3,974,711	3,561,519	8,164	
Transferencias, Asignaciones, Subsidios y Otras Ayudas	0	0	0	0	0	0	
Transferencias Internas y Asignaciones al Sector Público	0	0	0	0	0	0	
Transferencias al Resto del Sector Público	0	0	0	0	0	0	
Subsidios y Subvenciones	0	0	0	0	0	0	
Ayudas Sociales	0	0	0	0	0	0	

SECTOR PARAESTATAL

Cuenta Pública 2019

Sector Paraestatal

Estado Analítico del Ejercicio del Presupuesto de Egresos

Clasificación por Objeto del Gasto (Capítulo y Concepto)

Del 1 de enero al 30 de septiembre de 2019

Concepto	Egresos					
	Aprobado 1	Ampliaciones/ (Reducciones) 2	Modificado 3 = (1 + 2)	Devengado 4	Pagado 5	Subejercicio 6 = (3 - 4)
Pensiones y Jubilaciones	0	0	0	0	0	0
Transferencias a Fideicomisos, Mandatos y Otros Análogos	0	0	0	0	0	0
Transferencias a la Seguridad Social	0	0	0	0	0	0
Donativos	0	0	0	0	0	0
Transferencias al Exterior	0	0	0	0	0	0
Bienes Muebles, Inmuebles e Intangibles	2,500,000	2,836,526	5,336,526	291,186	290,986	5,045,340
Mobiliario y Equipo de Administración	0	2,555,322	2,555,322	178,414	178,214	2,376,908
Mobiliario y Equipo Educativo y Recreativo	0	183,050	183,050	14,618	14,618	168,432
Equipo e Instrumental Médico y de Laboratorio	0	82,217	82,217	82,217	82,217	0
Vehículos y Equipo de Transporte	2,500,000	0	2,500,000	0	0	2,500,000
Equipo de Defensa y Seguridad	0	0	0	0	0	0
Maquinaria, Otros Equipos y Herramientas	0	4,175	4,175	4,175	4,175	0
Activos Biológicos	0	0	0	0	0	0
Bienes Inmuebles	0	0	0	0	0	0
Activos Intangibles	0	11,762	11,762	11,762	11,762	0
Inversión Pública	0	0	0	0	0	0
Obra Pública en Bienes de Dominio Público	0	0	0	0	0	0
Obra Pública en Bienes Propios	0	0	0	0	0	0
Proyectos Productivos y Acciones de Fomento	0	0	0	0	0	0
Inversiones Financieras y Otras Provisiones	0	0	0	0	0	0
Inversiones Para el Fomento de Actividades Productivas.	0	0	0	0	0	0
Acciones y Participaciones de Capital	0	0	0	0	0	0
Compra de Títulos y Valores	0	0	0	0	0	0
Concesión de Préstamos	0	0	0	0	0	0
Inversiones en Fideicomisos, Mandatos y Otros Análogos	0	0	0	0	0	0
Otras Inversiones Financieras	0	0	0	0	0	0
Provisiones para Contingencias y Otras Erogaciones Especiales	0	0	0	0	0	0
Participaciones y Aportaciones	0	0	0	0	0	0
Participaciones	0	0	0	0	0	0
Aportaciones	0	0	0	0	0	0
Convenios	0	0	0	0	0	0
Deuda Pública	0	0	0	0	0	0
Amortización de la Deuda Pública	0	0	0	0	0	0
Intereses de la Deuda Pública	0	0	0	0	0	0
Comisiones de la Deuda Pública	0	0	0	0	0	0
Gastos de la Deuda Pública	0	0	0	0	0	0
Costo por Coberturas	0	0	0	0	0	0
Apoyos Financieros	0	0	0	0	0	0
Adeudos de Ejercicios Fiscales Anteriores (Adefas)	0	0	0	0	0	0
Total del Gasto	434,262,031	17,630,859	451,892,890	275,398,046	266,579,762	176,494,843

CUENTA PÚBLICA | 2019
ENTIDAD FEDERATIVA DE TLAXCALA

Cuenta Pública 2019

Sector Paraestatal

Estado Analítico del Ejercicio del Presupuesto de Egresos

Clasificación Funcional (Finalidad y Función)

Del 1 de enero al 30 de septiembre de 2019

Concepto	Egresos					
	Aprobado 1	Ampliaciones/ (Reducciones) 2	Modificado 3 = (1 + 2)	Devengado 4	Pagado 5	Subejercicio 6 = (3 - 4)
Gobierno	0	0	0	0	0	0
Legislación						
Justicia						
Coordinación de la Política de Gobierno						
Relaciones Exteriores						
Asuntos Financieros y Hacendarios						
Seguridad Nacional						
Asuntos de Orden Público y de Seguridad Interior						
Otros Servicios Generales						
Desarrollo Social	434,262,031	17,630,859	451,892,890	275,398,046	266,579,762	176,494,843
Protección Ambiental						
Vivienda y Servicios a la Comunidad						
Salud						
Recreación, Cultura y Otras Manifestaciones Sociales						
Educación	434,262,031	17,630,859	451,892,890	275,398,046	266,579,762	176,494,843
Protección Social						
Otros Asuntos Sociales						
Desarrollo Económico	0	0	0	0	0	0
Asuntos Económicos, Comerciales y Laborales en General						
Agropecuaria, Silvicultura, Pesca y Caza						
Combustibles y Energía						
Minería, Manufacturas y Construcción						
Transporte						
Comunicaciones						
Turismo						
Ciencia, Tecnología e Innovación						
Otras Industrias y Otros Asuntos Económicos						
Otras no Clasificadas en Funciones Anteriores	0	0	0	0	0	0
Transacciones de la Deuda Pública / Costo Financiero de la Deuda						
Transferencias, Participaciones y Aportaciones entre Diferentes Niveles y Ordenes de Gobierno						
Saneamiento del Sistema Financiero						
Adeudos de Ejercicios Fiscales Anteriores						
Total del Gasto	434,262,031	17,630,859	451,892,890	275,398,046	266,579,762	176,494,843

SECTOR PARAESTATAL

Cuenta Pública 2019
Sector Paraestatal
Endeudamiento Neto
Del 1 de enero al 30 de septiembre de 2019

Identificación de Crédito o Instrumento	Contratación / Colocación		Amortización	Endeudamiento Neto
	A		B	C = A - B
Créditos Bancarios				
				0
				0
				0
				0
				0
				0
				0
				0
				0
				0
Total Créditos Bancarios	0		0	0
Otros Instrumentos de Deuda				
				0
				0
				0
				0
				0
				0
				0
				0
				0
				0
Total Otros Instrumentos de Deuda	0		0	0
TOTAL	0		0	0

SECTOR PARAESTATAL

Sector Paraestatal			
Indicadores de Postura Fiscal			
Del 1 de enero al 30 de septiembre de 2019.			
Concepto	Estimado	Devengado	Pagado ³
I. Ingresos Presupuestarios (I=1+2)	451,912,230	322,333,466	322,333,466
1. Ingresos del Gobierno de la Entidad Federativa ¹	451,912,230	322,333,466	322,333,466
2. Ingresos del Sector Paraestatal ¹	-	-	-
II. Egresos Presupuestarios (II=3+4)	451,892,890	275,398,046	266,579,762
3. Egresos del Gobierno de la Entidad Federativa ²	451,892,890	275,398,046	266,579,762
4. Egresos del Sector Paraestatal ²	-	-	-
III. Balance Presupuestario (Superávit o Déficit) (III = I - II)	19,340	46,935,420	55,753,705

Concepto	Estimado	Devengado	Pagado ³
III. Balance presupuestario (Superávit o Déficit)	19,340	46,935,420	55,753,705
IV. Intereses, Comisiones y Gastos de la Deuda			
V. Balance Primario (Superávit o Déficit) (V= III - IV)	19,340	46,935,420	55,753,705

Concepto	Estimado	Devengado	Pagado ³
A. Financiamiento	0	0	0
B. Amortización de la deuda			
C. Endeudamiento ó desendeudamiento (C = A - B)	0	0	0

1 Los Ingresos que se presentan son los ingresos presupuestario totales sin incluir los ingresos por financiamientos. Los Ingresos del Gobierno de la Entidad Federativa corresponden a los del Poder Ejecutivo, Legislativo Judicial y Autónomos

2 Los egresos que se presentan son los egresos presupuestarios totales sin incluir los egresos por amortización. Los egresos del Gobierno de la Entidad Federativa corresponden a los del Poder Ejecutivo, Legislativo, Judicial y Órganos Autónomos

3 Para Ingresos se reportan los ingresos recaudados; para egresos se reportan los egresos pagados



PROGRAMATICA

SECTOR PARAESTATAL

Cuenta Pública 2019						
Sector Paraestatal						
Gasto por Categoría Programática						
Del 1 de enero al 30 de septiembre de 2019						
Concepto	Egresos					
	Aprobado	Ampliaciones/ (Reducciones)	Modificado	Devengado	Pagado	Subejercicio
	1	2	3 = (1 + 2)	4	5	6 = (3 - 4)
Programas						
Subsidios: Sector Social y Privado o Entidades Federativas y Municipios	434,262,031	17,630,859	451,892,890	275,398,046	266,579,762	176,494,843
Sujetos a Reglas de Operación						
Otros Subsidios	434,262,031	17,630,859	451,892,890	275,398,046	266,579,762	176,494,843
Desempeño de las Funciones	0	0	0	0	0	0
Prestación de Servicios Públicos						
Provisión de Bienes Públicos						
Planeación, seguimiento y evaluación de políticas públicas						
Promoción y fomento						
Regulación y supervisión						
Funciones de las Fuerzas Armadas (Únicamente Gobierno Federal)						
Específicos						
Proyectos de Inversión						
Administrativos y de Apoyo	0	0	0	0	0	0
Apoyo al proceso presupuestario y para mejorar la eficiencia institucional						
Apoyo a la función pública y al mejoramiento de la gestión						
Operaciones ajenas						
Compromisos	0	0	0	0	0	0
Obligaciones de cumplimiento de resolución jurisdiccional						
Desastres Naturales						
Obligaciones	0	0	0	0	0	0
Pensiones y jubilaciones						
Aportaciones a la seguridad social						
Aportaciones a fondos de estabilización						
Aportaciones a fondos de inversión y reestructura de pensiones						
Programas de Gasto Federalizado (Gobierno Federal)	0	0	0	0	0	0
Gasto Federalizado						
Participaciones a entidades federativas y municipios			0			0
Costo financiero, deuda o apoyos a deudores y ahorradores de la banca			0			0
Adeudos de ejercicios fiscales anteriores			0			0
Total del Gasto	434,262,031	17,630,859	451,892,890	275,398,046	266,579,762	176,494,843

TLX SEPE

SEGUIMIENTO DE INDICADORES POR PROYECTO
 ENERO - SEPTIEMBRE 2019



Dependencia o Entidad: COLEGIO DE ESTUDIOS CIENTÍFICOS Y TECNOLÓGICOS DEL ESTADO DE TLAXCALA
 Unidad Responsable: COLEGIO DE ESTUDIOS CIENTÍFICOS Y TECNOLÓGICOS DEL ESTADO DE TLAXCALA
 Proyecto: Fortalecimiento de las competencias educativas de los estudiantes del Colegio

Nota: El resultado es la aplicación de la fórmula
 Fecha elaboración: 30/09/2019

NIVEL	OP	DESCRIPCIÓN DEL INDICADOR	MÉTODO DE CÁLCULO	UNIDAD DE MEDIDA	OBJETIVO PRINCIPAL RAMA DO 2019	FRECUENCIA DE EJECUCIÓN	ENERO			FEBRERO			MARZO			ABRIL			MAYO			JUNIO			JULIO			AGOSTO			SEPTIEMBRE		
							ALCANZADO			ALCANZADO			ALCANZADO			ALCANZADO			ALCANZADO			ALCANZADO			ALCANZADO			ALCANZADO			ALCANZADO		
							NUM. EJECUTOR	DEN. OMIN. ADO. R	RESUL TADO	NUM. EJECUTOR	DEN. OMIN. ADO. R	RESUL TADO	NUM. EJECUTOR	DEN. OMIN. ADO. R	RESUL TADO	NUM. EJECUTOR	DEN. OMIN. ADO. R	RESUL TADO	NUM. EJECUTOR	DEN. OMIN. ADO. R	RESUL TADO	NUM. EJECUTOR	DEN. OMIN. ADO. R	RESUL TADO	NUM. EJECUTOR	DEN. OMIN. ADO. R	RESUL TADO	NUM. EJECUTOR	DEN. OMIN. ADO. R	RESUL TADO	NUM. EJECUTOR	DEN. OMIN. ADO. R	RESUL TADO
FIN	F	Contribuir a la disminución de deserción escolar del Estado, fortaleciendo su inversión al sector productivo y/o educativo.	Índice de deserción de Educación Media Superior en el Estado	Índice de abandono escolar	12%	Anual	0	0	0%	0	0	0%	0	0	0%	0	0	0%	0	0	0%	0	0	0%	0	0	0%	0	0	0%			
PROPÓSITO	P	Ofrecer formación académica integral a los estudiantes como técnicos profesionales fortaleciendo sus competencias para facilitar su inserción al sector educativo o productivo	Índice de eficiencia terminal del Colegio de Estudios Científicos y Tecnológicos del Estado de Tlaxcala	Índice de eficiencia terminal	67.5%	Anual	0	0	0%	0	0	0%	0	0	0%	0	0	0%	0	0	0%	0	0	0%	0	0	0%	0	0	0%			
COMPONENTE	1	1 Fortalecer el proceso enseñanza - aprendizaje mediante capacitación y actualización.	Acciones realizadas / Acciones programadas * 100	Acciones	834	Otro periodo	439	439	47.80%	5	5	0.54%	0	0	0.00%	0	0	0.00%	0	0	0.00%	0	0	0.00%	0	0	0.00%	441	441	47.22%	22	22	2.40%
COMPONENTE	2	2 Ampliar las estrategias para la inclusión de los egresados a los diferentes sectores económicos y sociales.	Estrategias realizadas / Estrategias programadas * 100	Estrategias	1082	Otro periodo	0	0	0.00%	1	1	0.09%	2	2	0.18%	1	1	0.09%	1	1	0.09%	1	1	0.09%	0	0	0.00%	0	1	0.09%	1082	1082	89.88%
COMPONENTE	3	3 Atender las necesidades de telecomunicación en internet.	Acciones realizadas / Acciones programadas * 100	Acciones	12	Trimestral	1	1	8.33%	1	1	8.33%	1	1	8.33%	1	1	8.33%	1	1	8.33%	1	1	8.33%	1	1	8.33%	1	1	8.33%	1	1	8.33%
ACTIVIDAD	3.1	3.1 Implementar planes de Fomento de Calidad, según su promotorio y promover a espacios que cumplan las condiciones	Planes implementados al PC / Planes programados e implementados al PC * 100	Planes	44	Otro periodo	0	0	0.00%	0	0	0.00%	0	0	0.00%	0	0	0.00%	0	0	0.00%	0	0	0.00%	0	0	0.00%	0	0	0.00%	19	19	43.18%
ACTIVIDAD	3.2	3.2 Actualización de cuentas en CECYTE - EMSAD	(Cuentas ejecutadas / Número total de cuentas) * 100	Cuentas	884	Otro periodo	432	432	48.98%	0	0	0.00%	0	0	0.00%	0	0	0.00%	0	0	0.00%	0	0	0.00%	0	0	0.00%	432	432	48.98%	0	0	0.00%
ACTIVIDAD	3.3	3.3 Establecimiento de economías digitales de los nuevos planes y programas de estudio	(Secuencias digitales elaboradas / Número total de secuencias) * 100	Secuencias Digitales	26	Semestral	7	7	26.92%	5	5	20.00%	0	0	0.00%	0	0	0.00%	0	0	0.00%	0	0	0.00%	0	0	0.00%	0	0	0.00%	4	4	15.38%
ACTIVIDAD	3.4	3.4 Conducir eventos de colaboración con empresas, universidades e instituciones afines.	(Eventos realizados / Número de eventos programados) * 100	Eventos	7	Trimestral	0	0	0.00%	1	1	14.29%	1	1	14.29%	0	0	0.00%	1	1	14.29%	1	1	14.29%	0	0	0.00%	0	0	0.00%	1	1	14.29%
ACTIVIDAD	3.5	3.5 Seguimiento al perfil de egresados del Colegio	Egresados ejecutados / Total de egresados programados e implementados * 100	Egresados	615	Otro periodo	0	0	0.00%	0	0	0.00%	0	0	0.00%	0	0	0.00%	0	0	0.00%	0	0	0.00%	0	0	0.00%	0	0	0.00%	615	615	100.00%
ACTIVIDAD	3.6	3.6 Seguimiento al perfil de egresados del Colegio	Egresados ejecutados / Total de egresados programados e implementados * 100	Egresados	836	Otro periodo	0	0	0.00%	0	0	0.00%	0	0	0.00%	0	0	0.00%	0	0	0.00%	0	0	0.00%	0	0	0.00%	0	0	0.00%	836	836	100.00%
ACTIVIDAD	3.7	3.7 Orientación y supervisión de emprendedurismo a estudiantes programados e implementar	Capacitaciones realizadas / Capacitaciones programadas * 100	Capacitaciones	5	Otro periodo	0	0	0.00%	0	0	0.00%	1	1	20.00%	1	1	20.00%	0	0	0.00%	0	0	0.00%	0	0	0.00%	0	1	20.00%	1	1	20.00%
ACTIVIDAD	3.8	3.8 Conducir el servicio de Internet en todos los Planetas CECYTE - EMSAD	(Planes implementados / Número de planes del Subsector) * 100	Planes	12	Otro periodo	1	1	8.33%	1	1	8.33%	1	1	8.33%	1	1	8.33%	1	1	8.33%	1	1	8.33%	1	1	8.33%	1	1	8.33%	1	1	8.33%


[Firma]
 LIC. GRIFFIN TORRES CALDERÓN
 DIRECTOR DE PLANEACIÓN

AUTORIZO:
 LIC. TEODORO ARRIETA TORRES
 DIRECTOR GENERAL



FONDO DE APORTACIONES MÚLTIPLES F.A.M. 2019

No.	NOMBRE DEL PROYECTO O PROGRAMA	MUNICIPIO	PLANTEL	DESCRIPCIÓN	PARTIDA	DESCRIPCIÓN DE PARTIDA	IMPORTE
1	FONDO DE APORTACIONES MÚLTIPLES F.A.M. 2019	TEPEYANCO	TEPEYANCO	EQUIPAMIENTO DE LABORATORIO DE CÓMPUTO PARA CARRERA DE ANIMACIÓN DIGITAL	5211	EQUIPOS Y APARATOS AUDIOVISUALES	\$139,406.02
					5231	CÁMARAS FOTOGRÁFICAS Y DE VIDEO	\$168,432.00
					5151	EQUIPO DE COMPUTO Y DE TECNOLOGÍAS DE LA INFORMACIÓN	\$2,092,161.98
						TOTAL	\$2,400,000.00





ANEXOS

SECTOR PARAESTATAL

Relación de Bienes Muebles que Componen el Patrimonio
Cuenta Pública 2019
(Pesos)

Ente Público:

COLEGIO DE ESTUDIOS CIENTIFICOS Y TECNOLOGICOS DEL ESTADO DE TLAXCALA

Código	Descripción del Bien Mueble	Valor en libros
	La información contenida en este anexo se envía de forma electrónica debido al volumen de la misma que incluye a CECYTE - EMSAD.	

Bajo protesta de decir verdad declaramos que los Estados Financieros y sus Notas son razonablemente correctos y responsabilidad del emisor.

Lic. Teodoro Muñoz Torres
Director General

Mtra. Rocio del Carmen del Razo Becerra
Directora Administrativa

Relación de Bienes Inmuebles que Componen el Patrimonio
Cuenta Pública 2019
(Pesos)

Ente Público: COLEGIO DE ESTUDIOS CIENTIFICOS Y TECNOLOGICOS DEL ESTADO DE TLAXCALA

Código	Descripción del Bien Inmueble	Valor en libros
	La información contenida en este anexo se envía de forma electrónica debido al volumen de la misma que incluye a CECYTE - EMSAD.	

Bajo protesta de decir verdad declaramos que los Estados Financieros y sus Notas son razonablemente correctos y responsabilidad del emisor.


Lic. Teodoro Muñoz Torres
Director General

Mtra. Rocio del Carmen del Razo Becerra
Directora Administrativa

Cuenta Pública 2019
Sector Paraestatal
Relación de cuentas bancarias productivas específicas

Fondo, Programa o Convenio	Datos de la Cuenta Bancaria	
	Institución Bancaria	Número de Cuenta
CONVENIO MARCO RECURSO FEDERAL	BBVA BANCOMER	XXXXXX5155

Bajo protesta de decir verdad declaramos que los Estados Financieros y sus Notas son razonablemente correctos y responsabilidad del emisor.



Lic. Teodoro Muñoz Torres
Director General




Mtra. Rocio del Carmen del Razo Becerra
Directora Administrativa

Relación de esquemas bursátiles y de coberturas financieras


(Artículo 46, último párrafo LGCG)

En cumplimiento a lo dispuesto en el artículo 46, último párrafo de la Ley General de Contabilidad Gubernamental, se aclara que el Colegio de Estudios Científicos y Tecnológicos del Estado de Tlaxcala, al 30 de septiembre de 2019, no tiene información relacionada con esquemas bursátiles y de cobertura financiera que relacionar.

Bajo protesta de decir verdad declaramos que los Estados Financieros y sus Notas son razonablemente correctos y responsabilidad del emisor.




Lic. Teodoro Muñoz Torres
Director General



Mtra. Rocío del Carmen del Razo Becerra
Directora Administrativa

Información adicional que dispongan otras leyes

A handwritten signature in blue ink, consisting of a stylized, cursive script that is difficult to decipher. It appears to be a personal name or a specific identifier.

Liga de transparencia

Con fundamento en el Título Quinto, Capítulo I, artículo 56, párrafo primero, de la Ley General de Contabilidad Gubernamental donde establece que “La generación y publicación de la información financiera de los entes públicos a que se refiere este Título, se hará conforme a las normas, estructura, formatos y contenido de la información que para tal efecto establezca el Consejo y difundirse en la página de internet del respectivo ente público”, así como para dar cumplimiento al Acuerdo por el que se Armoniza la Estructura de las Cuentas Públicas, publicado en el Diario Oficial de la Federación el 06 de octubre de 2014, el cual hace referencia a que, las cuentas públicas deberán ser publicadas para consulta de la población en general y deberán estar disponibles en sus respectivas páginas de internet, desde el momento en que son presentadas para su fiscalización; la liga de acceso es:


Cuenta Pública Armonizada:

http://www.cecylax.edu.mx/transparencia/administrativa/contabilidad/cuenta_publica/2019/Segundo_Trimestre/Cta.%20Publica2Do.trimestre.2019.pdf
http://www.cecylax.edu.mx/transparencia/administrativa/contabilidad/cuenta_publica/2019/Segundo_Trimestre/
http://www.cecylax.edu.mx/transparencia/administrativa/contabilidad/cuenta_publica/2019/Segundo_Trimestre/2019.2.ayudasysubsidios.pdf
http://www.cecylax.edu.mx/transparencia/administrativa/contabilidad/cuenta_publica/2019/Segundo_Trimestre/2019.2.estadoactividades.pdf
http://www.cecylax.edu.mx/transparencia/administrativa/contabilidad/cuenta_publica/2019/Segundo_Trimestre/2019.2.situacionfinanciera.pdf
http://www.cecylax.edu.mx/transparencia/administrativa/contabilidad/cuenta_publica/2019/Segundo_Trimestre/2019.2.variacionhacienda.pdf
http://www.cecylax.edu.mx/transparencia/administrativa/contabilidad/cuenta_publica/2019/Segundo_Trimestre/2019.2.cambiossituacion.pdf
http://www.cecylax.edu.mx/transparencia/administrativa/contabilidad/cuenta_publica/2019/Segundo_Trimestre/2019.2.flujoefectivo.pdf
http://www.cecylax.edu.mx/transparencia/administrativa/contabilidad/cuenta_publica/2019/Segundo_Trimestre/2019.2.pasivoscontingentes.pdf
http://www.cecylax.edu.mx/transparencia/administrativa/contabilidad/cuenta_publica/2019/Segundo_Trimestre/2019.2.notasestados.pdf
http://www.cecylax.edu.mx/transparencia/administrativa/contabilidad/cuenta_publica/2019/Segundo_Trimestre/2019.2.analiticoactivo.pdf
http://www.cecylax.edu.mx/transparencia/administrativa/contabilidad/cuenta_publica/2019/Segundo_Trimestre/2019.2.deudaypasivos.pdf
http://www.cecylax.edu.mx/transparencia/administrativa/contabilidad/cuenta_publica/2019/Segundo_Trimestre/2019.2.analiticoingresos.pdf
http://www.cecylax.edu.mx/transparencia/administrativa/contabilidad/cuenta_publica/2019/Segundo_Trimestre/2019.2.clasadministrativa.pdf
http://www.cecylax.edu.mx/transparencia/administrativa/contabilidad/cuenta_publica/2019/Segundo_Trimestre/2019.2.claseconomica.pdf
http://www.cecylax.edu.mx/transparencia/administrativa/contabilidad/cuenta_publica/2019/Segundo_Trimestre/2019.2.clasobjetogasto.pdf
http://www.cecylax.edu.mx/transparencia/administrativa/contabilidad/cuenta_publica/2019/Segundo_Trimestre/2019.2.clasfuncional.pdf
http://www.cecylax.edu.mx/transparencia/administrativa/contabilidad/cuenta_publica/2019/Segundo_Trimestre/2019.2.endeudamientoneto.pdf
http://www.cecylax.edu.mx/transparencia/administrativa/contabilidad/cuenta_publica/2019/Segundo_Trimestre/2019.2.interesesdeuda.pdf
http://www.cecylax.edu.mx/transparencia/administrativa/contabilidad/cuenta_publica/2019/Segundo_Trimestre/2019.2.categoriaprogra.pdf
http://www.cecylax.edu.mx/transparencia/administrativa/contabilidad/cuenta_publica/2019/Segundo_Trimestre/2019.2.categoriaprogra.pdf

[http://www.cecylax.edu.mx/transparencia/administrativa/contabilidad/cuenta_publica/2019/Segundo Trimestre/2019.2.indicadores.pdf](http://www.cecylax.edu.mx/transparencia/administrativa/contabilidad/cuenta_publica/2019/Segundo_Trimestre/2019.2.indicadores.pdf)

[http://www.cecylax.edu.mx/transparencia/administrativa/contabilidad/cuenta_publica/2019/Segundo Trimestre/2019.2.programasinversion.pdf](http://www.cecylax.edu.mx/transparencia/administrativa/contabilidad/cuenta_publica/2019/Segundo_Trimestre/2019.2.programasinversion.pdf)

Bajo protesta de decir verdad declaramos que los Estados Financieros y sus Notas son razonablemente correctos y responsabilidad del emisor.



Lic. Teodoro Muñoz Torres
Director General



Mtra. Rocio del Carmen del Razo Becerra
Directora Administrativa

BALANZA DE COMPROBACION
DEL 01 DE ENERO AL 30 DE SEPTIEMBRE DE 2019
(PESOS)

	SALDO ANTERIOR	MOVIMIENTOS ACUMULADOS		SALDO ACTUAL
		DEBE	HABER	
ACTIVO				
CAJA	27,400	16,600	0	44,000
BANCOS	75,458,882	193,022,019	231,564,534	36,916,367
ALMACEN	0	0	0	0
DEUDORES DIVERSOS	561,435	4,534,407	4,601,397	494,445
SUBSIDIO AL EMPLEO	36,846	19,076	23,935	31,987
DERECHOS A RECIBIR BIENES Y SERVICIOS	-	103,394,061	103,394,061	0
ACTIVO CIRCULANTE	76,084,563	300,986,163	339,583,927	37,486,799
BIENES MUEBLES	64,031,555	108,051	0	64,139,606
BIENES INMUEBLES	142,606,832	0	0	142,606,832
BIENES INTANGIBLES	0	11,762	0	11,762
OBRAS EN PROCESO	-	0	0	0
ACTIVO FIJO	206,638,387	119,813	-	206,758,200
ANTICIPOS	0	0	0	0
DEPOSITOS EN GARANTIA	0	0	0	0
ACTIVO INTANGIBLE	0	0	0	0
ACTIVO DIFERIDO	0	0	0	0
TOTAL ACTIVO	282,722,950	301,105,976	339,583,927	244,244,999
PASIVO				
PROVEEDORES	623,304	68,317,712	69,210,988	1,516,580
ACREEDORES DIVERSOS	80,733,595	61,719,632	4,343,410	23,357,373
FONDO EN ADMON A CTA DE 3ROS	17,873,381	31,912,130	28,607,018	14,568,269
BECAS DE TRANSPORTE	0	0	0	0
PASIVO CORTO PLAZO	99,230,280	161,949,474	102,161,416	39,442,222
TOTAL PASIVO	99,230,280	161,949,474	102,161,416	39,442,222
PATRIMONIO				
BIENES MUEBLES E INMUEBLES	151,875,308	0	4,195,984	156,071,292
RESULTADO DE EJERCICIOS ANTERIORES	-44,685,640	4,205,203	0	-48,890,843
REVALUOS	50,395,722	0	0	50,395,722
FONDO DE CONTINGENCIAS	0	0	0	0
EXISTENCIAS EN ALMACEN	0	0	0	0
TOTAL PATRIMONIO	157,585,390	4,205,203	4,195,984	157,576,171
INGRESOS				
PARTICIPACIONES	106,597,988	911,390	46,339,754	152,026,352
CONVENIOS	110,263,243	5,174,187	62,110,425	167,199,481
RAMO XXXIII	2,058,862	0	1,029,431	3,088,293
DERECHOS	0	0	0	0
PRODUCTOS	13,795	0	5,464	19,259
APROVECHAMIENTOS	53	0	28	81
TOTAL INGRESOS	218,933,941	6,085,577	109,485,102	322,333,466
EGRESOS				
SERVICIOS PERSONALES	178,259,069	73,944,743	0	252,203,812
MATERIALES Y SUMINISTROS	1,231,271	1,517,601	0	2,748,872
SERVICIOS GENERALES	13,536,321	6,617,855	0	20,154,176
TRANSFERENCIAS	0	0	0	0
BIENES MUEBLES E INMUEBLES	0	0	0	0
OBRA PUBLICA	0	0	0	0
TOTAL EGRESOS	193,026,661	82,080,199	0	275,106,860
SALDO DEUDOR	475,749,611	555,426,429		519,351,859
SALDO ACREEDOR	475,749,611		555,426,429	519,351,859

**RELACION DE BANCOS
 AL 30 DE SEPTIEMBRE DE 2019
 (PESOS)**

NO. DE CTA.	DESCRIPCION	IMPORTE
CECYTE		
ESTATALES		
417458043	PAGADORA DE NOMINA 2016	638
0460135470	NOMINA 2017	474
0594451963	PAGADORA DE NOMINA 2018	2,785
00112720213	PARTICIPACION ESTATAL 2019	4,656,837
00112639947	RECURSO ESTATAL 2019	16,847,252
1051144279	PAGADORA DE NOMINA 2019	2,588,842
FEDERAL		
01110172456	FEDERAL 2017	371,795
0112495155	FEDERAL 2019	8,971,385
INGRESOS PROPIOS		
56322	INGRESOS PROPIOS BANAMEX	7,262
FAM		
113053695	FAM 2019	1,808,506
PAAGES		
196531296	PAAGES 2014	4,380
199788298	PAAGES 2015	59
EMSAD		
ESTATALES		
112713543	PAGADORA DE NOMINA 2019	66,820
112720167	PARTICIPACION ESTATAL 2019	1,198,171
112720000	RECURSO ESTATAL 2019	387,679
FEDERAL		
112720051	RECURSO FEDERAL 2019	3,482
		36,916,367

**RELACION DE DEUDORES DIVERSOS
 AL 30 DE SEPTIEMBRE DE 2019
 (PESOS)**

DESCRIPCION	IMPORTE
CECYTE	
EMSAD	390,859
MENDOZA SARABIA CLAUDIA	18,900
CUAPIO RODRIGUEZ ALBERTO	500
PEREZ TEPEPA JORGE	2,690
GALICIA NAVA PEDRO	300
PEREZ POPOCATL JUAN	498
GUEVARA VAZQUEZ BONIFACIO	10,800
LOPEZ HERNANDEZ GODOFREDO	7,200
DEL RAZO BECERRA ROCIO DEL CARMEN	6,020
MORALES GEORGE OSCAR	4,630
HERNANDEZ OLVERA RUMEL	600
FLORES ROSAS TOMASA MARISELA	24,300
PEREZ GUZMAN JAVIER	6,656
VELAZQUEZ MIRABAL SOCORRO	5,000
MUÑOZ TORRES TEODARDO	4,000
XICOHTENCATL MONTIEL JAIME	4,000
ELIOSA MINO JOSE DE JESUS	2,000
EMSAD	
MORALES GEORGE OSCAR	450
FLORES HERNANDEZ JOSE ALFREDO	5,000
PEREZ GUZMAN JAVIER	42

TOTAL 494,445

COLEGIO DE ESTUDIOS CIENTÍFICOS Y TECNOLÓGICOS DEL ESTADO DE TLAXCALA


**RELACION DE BIENES INMUEBLES
AL 30 DE SEPTIEMBRE DE 2019
(PESOS)**

DESCRIPCION	IMPORTE
TERRENOS	47,458,513
EDIFICIOS NO RESIDENCIALES	95,148,319



**RELACION DE BIENES MUEBLES
 AL 30 DE SEPTIEMBRE DE 2019
 (PESOS)**




DESCRIPCION	IMPORTE
MUEBLES DE OFICINA Y ESTANTERÍA	9,893,627
MUEBLES EXCEPTO DE OFICINA	769,548
EQUIPO DE CÓMPUTO Y DE TECNOLOGÍA DE LA INFORMACIÓN	16,963,658
OTROS MOBILIARIOS Y EQUIPOS DE ADMINISTRACIÓN	1,542,506
EQUIPOS Y APARATOS AUDIOVISUALES	3,173,451
APARATOS DEPORTIVOS	14,618
CÁMARAS FOTOGRÁFICAS Y DE VIDEO	43,832
OTRO MOBILIARIO Y EQUIPO EDUCACIONAL Y RECREATIVO	2,862,642
EQUIPO MÉDICO Y DE LABORATORIO	13,348,482
INSTRUMENTAL MÉDICO Y DE LABORATORIO	26,074
AUTOMÓVILES Y CAMIONES	3,222,900
MAQUINARIA Y EQUIPO AGROPECUARIO	48,325
MAQUINARIA Y EQUIPO INDUSTRIAL	2,040,416
MAQUINARIA Y EQUIPO DE CONSTRUCCIÓN	1,700
SISTEMAS DE AIRE ACONDICIONADO Y CALEFACCION	89,291
EQUIPO DE COMUNICACIONES Y TELECOMUNICACIÓN	2,203,239
EQUIPOS DE GENERACIÓN ELÉCTRICA, APARATOS Y ACCESORIOS ELECT.	287,439
HERRAMIENTAS Y MÁQUINAS HERRAMIENTAS	5,884,458
OTROS EQUIPOS	1,723,400



COLEGIO DE ESTUDIOS CIENTIFICOS Y TECNOLOGICOS DEL ESTADO DE TLAXCALA

ACTIVO AL 30 DE SEPTIEMBRE DE 2019

(PESOS)

RELACION DEL FONDO EN ADMINISTRACION A CUENTA DE TERCEROS
AL 30 DE SEPTIEMBRE DE 2019
(PESOS)

	IMPORTE
IMPUESTOS POR PAGAR	
IMPUESTO SOBRE LA RENTA	2,842,924
IMPUESTO SOBRE NOMINA	527,822
CUOTAS FONACOT	355,281
CUOTAS SINDICALES	233,056
PENSIONES ALIMENTICIAS	20,920
FONDO DE AHORRO RETENIDO A TRABAJADORES	3,218,045
FONDO DE AHORRO APORTACION PATRONAL	3,218,045
CUOTAS IMSS RETENIDAS A TRABAJADORES	711,019
CUOTAS INFONAVIT RETENIDAS A TRABAJADORES	103,054
CUOTAS IMSS APORTACION PATRONAL	2,608,162
CUOTAS INFONAVIT APORTACION PATRONAL	1,033
OTROS DESCUENTOS SINDICALES	17,361
DESCUENTOS E INCIDENCIAS	710,835
OTRAS RETENCIONES	712
TOTAL	14,568,269

**RELACION DE ACREEDORES DIVERSOS
AL 30 DE SEPTIEMBRE DE 2019
(PESOS)**

DESCRIPCION	IMPORTE
CECYTE SECRETARIA DE FINANZAS DE GOBIERNO DEL ESTADO	22,966,514
EMSAD CECYTE	390,859
TOTAL	23,357,373

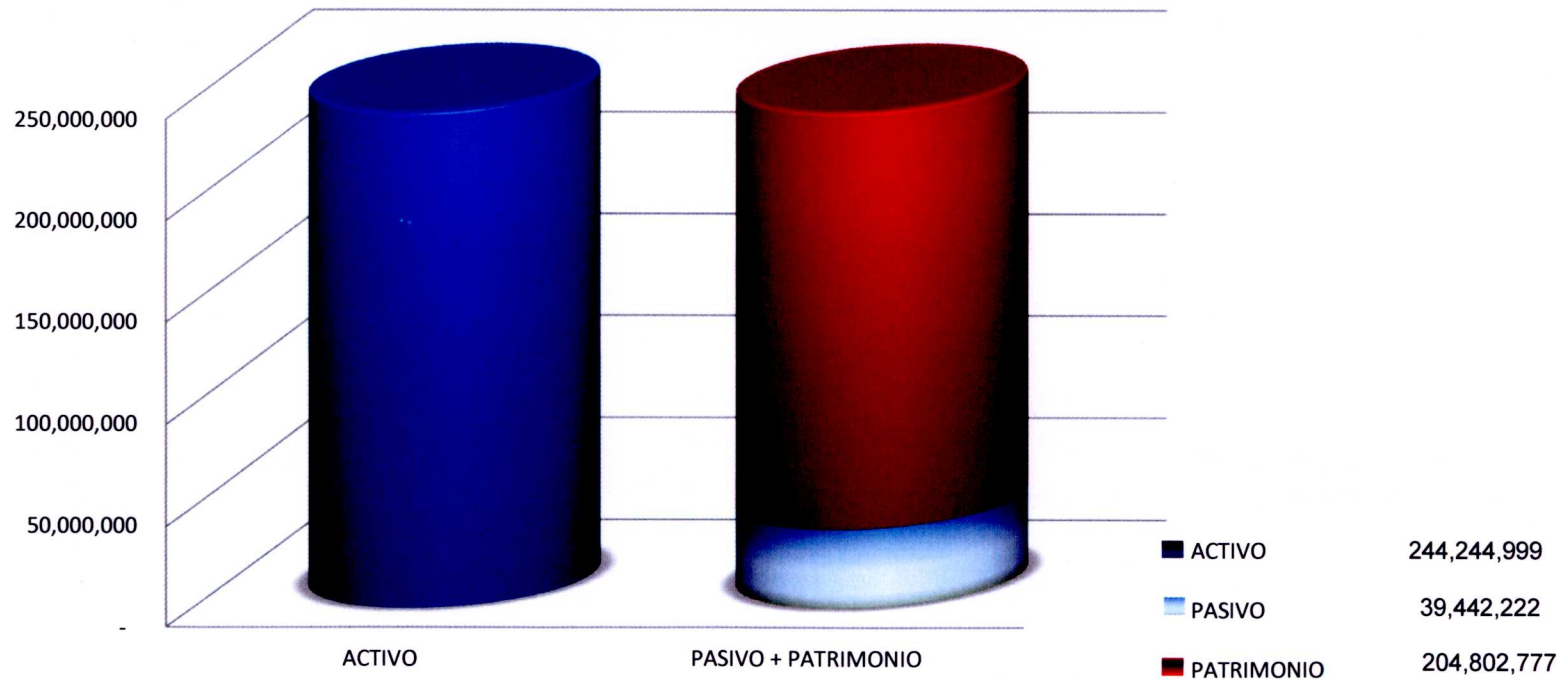
COLEGIO DE ESTUDIOS CIENTIFICOS Y TECNOLOGICOS DEL ESTADO DE TLAXCALA

PASIVO AL 30 DE SEPTIEMBRE DE 2019 (PESOS)



■ PROVEEDORES	1,516,580
■ FONDO EN ADMON A CTA DE 3ROS	14,568,269
■ ACREEDIRES DIVERSOS	23,357,373

**SITUACION FINANCIERA
AL 30 DE SEPTIEMBRE DE 2019
(PESOS)**



[Handwritten signature]


[Handwritten signature]

**RELACION DE INGRESOS TRIMESTRAL
DEL 01 DE JULIO AL 30 DE SEPTIEMBRE DE 2019
(PESOS)**

DESCRIPCIÓN		IMPORTE
PARTICIPACIONES		45,428,364
CONVENIOS		56,936,238
<ul style="list-style-type: none"> ▶ CONVENIO MARCO DE COORDINACIÓN GOBIERNO ESTATAL Y GOBIERNO FEDERAL (MINISTRADO POR LA SECRETARIA DE FINANZAS) CLAVE PRESUPUESTAL RECURSO FEDERAL U006 CLAVE PRESUPUESTAL RECURSO ESTATAL 4-2-3-37-38-1 	56,936,238	
RAMO XXXIII		1,029,431
<ul style="list-style-type: none"> ▶ FONDO DE APORTACIÓN MULTIPLE - EDUCACIÓN MEDIA SUPERIOR 	1,029,431	
DERECHOS		0
PRODUCTOS		5,464
APROVECHAMIENTOS		28


TOTAL

103,399,525



**RELACION DE INGRESOS ACUMULADO
 DEL 01 DE ENERO AL 30 DE SEPTIEMBRE DE 2019
 (PESOS)**

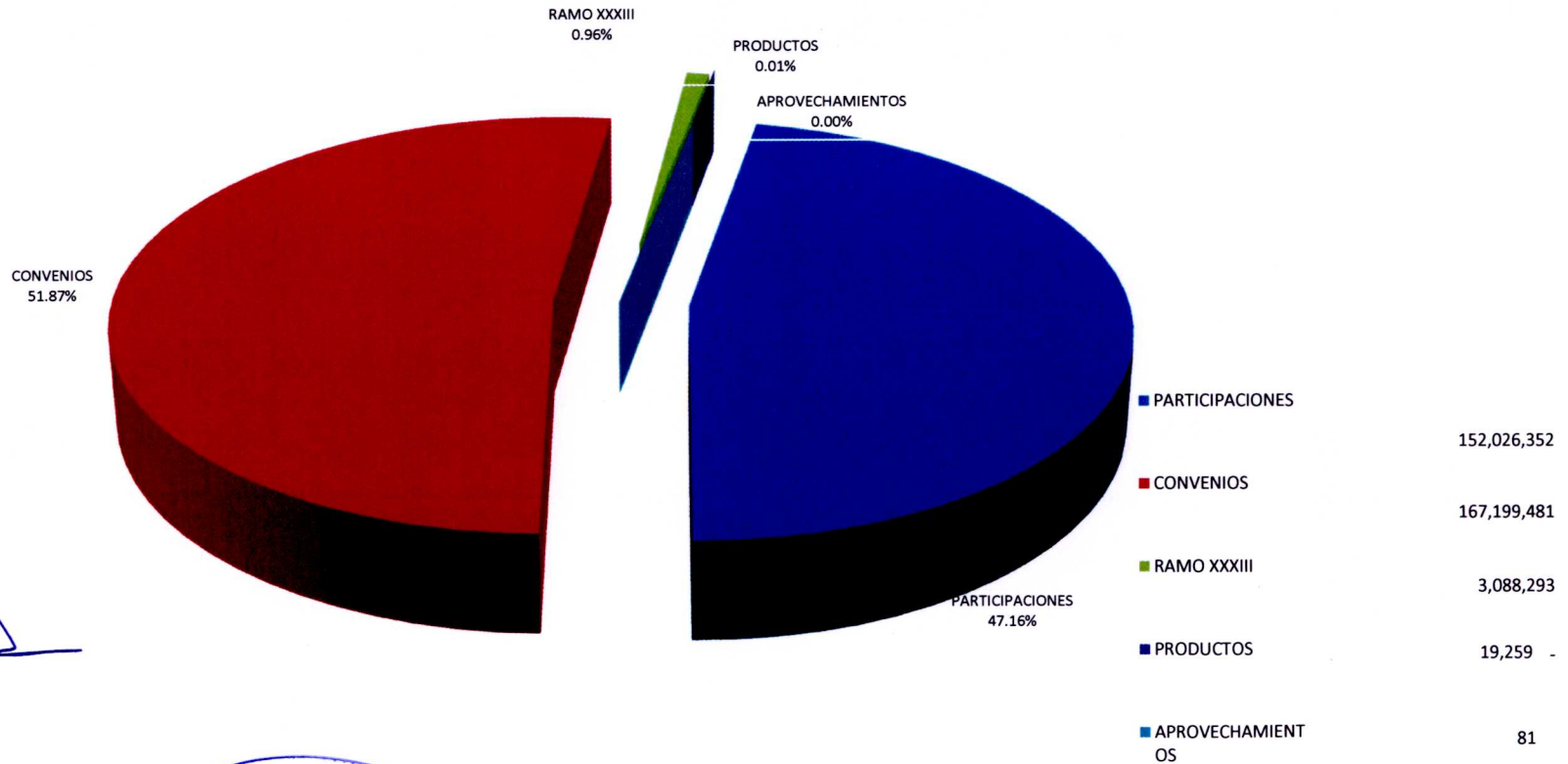
DESCRIPCION		IMPORTE
PARTICIPACIONES		152,026,352
CONVENIOS		167,199,481
<ul style="list-style-type: none"> ▶ CONVENIO MARCO DE COORDINACIÓN GOBIERNO ESTATAL Y GOBIERNO FEDERAL (MINISTRADO POR LA SECRETARIA DE FINANZAS) 	164,981,064	
<ul style="list-style-type: none"> CLAVE PRESUPUESTAL RECURSO FEDERAL U006 CLAVE PRESUPUESTAL RECURSO ESTATAL 4-2-3-37-38-1 		
<ul style="list-style-type: none"> ▶ PAAGES 	2,218,417	
RAMO XXXIII		3,088,293
<ul style="list-style-type: none"> ▶ FONDO DE APORTACIÓN MULTIPLE - EDUCACIÓN MEDIA SUPERIOR 		
DERECHOS		0
PRODUCTOS		19,259
APROVECHAMIENTOS		81
TOTAL		322,333,466

GOBIERNO DEL ESTADO DE TLAXCALA

COLEGIO DE ESTUDIOS CIENTÍFICOS Y TECNOLÓGICOS DEL ESTADO DE TLAXCALA

**INGRESOS POR EL PERIODO COMPRENDIDO
 DEL 01 DE ENERO AL 30 DE SEPTIEMBRE DE 2019
 (PESOS)**



(Handwritten blue mark)

(Handwritten blue signature)

**RELACION DE EGRESOS TRIMESTRAL
DEL 01 DE JULIO AL 30 DE SEPTIEMBRE DE 2019
(PESOS)**

DESCRIPCION		IMPORTE
SERVICIOS PERSONALES		73,944,743
MATERIALES Y SUMINISTROS		1,517,601
SERVICIOS GENERALES		6,617,855
BIENES MUEBLES E INMUEBLES		0
TOTAL		82,080,199


RELACION DE EGRESOS ACUMULADO
DEL 01 DE ENERO AL 30 DE SEPTIEMBRE DE 2019
(PESOS)

DESCRIPCION		IMPORTE
SERVICIOS PERSONALES		252,203,812
MATERIALES Y SUMINISTROS		2,748,872
SERVICIOS GENERALES		20,154,176
BIENES MUEBLES E INMUEBLES		0

TOTAL 275,106,860



COLEGIO DE ESTUDIOS CIENTIFICOS Y TECNOLOGICOS DEL ESTADO DE TLAXCALA

EGRESOS POR EL PERIODO COMPRENDIDO
DEL 01 DE ENERO AL 30 DE SEPTIEMBRE DE 2019
(PESOS)



RELACION DE PATRIMONIO
AL 30 DE SEPTIEMBRE DE 2019
(PESOS)


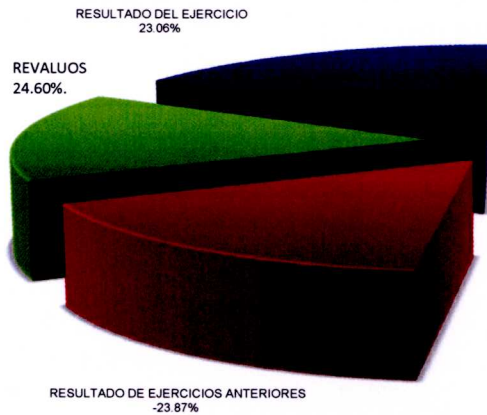
DESCRIPCION	IMPORTE
BIENES MUEBLES E INMUEBLES	156,071,292
RESULTADO DE EJERCICIOS ANTERIORES	-48,890,843
REVALUOS	50,395,722
RESULTADO DEL PERIODO	47,226,606
TOTAL	204,802,777



GOBIERNO DEL ESTADO DE TLAXCALA

COLEGIO DE ESTUDIOS CIENTÍFICOS Y TECNOLÓGICOS DEL ESTADO DE TLAXCALA

PATRIMONIO AL 30 DE SEPTIEMBRE DE 2019 (PESOS)



■ BIENES MUEBLES E INMUEBLES	156,071,292
■ RESULTADO DE EJERCICIOS ANTERIORES	-48,890,843
■ RESULTADO DEL EJERCICIO	47,226,806
■ REVALUOS	50,395,722

(Handwritten signature)

**ANÁLISIS DE MODIFICACIÓN PATRIMONIAL
 DEL 01 DE ENERO AL 30 DE SEPTIEMBRE DE 2019**

CONCEPTO	SALDO AL 31/12/2018	MODIFICACIONES				SALDO FINAL
		ENERO-MARZO	ABRIL-JUNIO	JULIO-SEPT	OCTUB-DICIEM	
BIENES MUEBLES E INMUEBLES	156,071,292	0	171,373	119,813	0	156,362,478
MUEBLES DE OFICINA Y ESTANTERÍA	15,348,506	0	16,000	5,649	0	15,370,155
MUEBLES EXCEPTO DE OFICINA	438,629	0	0	0	0	438,629
BIENES ARTÍSTICOS, CULTURALES Y CIENTÍFICOS	842,279	0	0	0	0	842,279
EQUIPO DE CÓMPUTO Y DE TECNOLOGÍA DE LA INFORMACIÓN	26,514,720	0	51,509	98,227	0	26,664,456
OTROS MOBILIARIOS Y EQUIPOS DE ADMINISTRACIÓN	3,078,582	0	7,029	0	0	3,085,611
EQUIPOS Y APARATOS AUDIOVISUALES	4,429,696	0	0	0	0	4,429,696
CÁMARAS FOTOGRÁFICAS Y DE VIDEO	109,869	0	0	0	0	109,869
OTRO MOBILIARIO Y EQUIPO EDUCACIONAL Y RECREATIVO	8,096,253	0	14,618	0	0	8,110,871
EQUIPO MÉDICO Y DE LABORATORIO	4,489,893	0	82,217	0	0	4,572,110
INSTRUMENTAL MÉDICO Y DE LABORATORIO	2,669,794	0	0	0	0	2,669,794
AUTOMÓVILES Y CAMIONES	5,769,980	0	0	0	0	5,769,980
MAQUINARIA Y EQUIPO AGROPECUARIO	126,625	0	0	0	0	126,625
MAQUINARIA Y EQUIPO INDUSTRIAL	12,241,420	0	0	0	0	12,241,420
MAQUINARIA Y EQUIPO DE CONSTRUCCIÓN	25,337	0	0	0	0	25,337
SISTEMAS DE AIRE ACONDICIONADO Y CALEFACCION	173,923	0	0	0	0	173,923
EQUIPO DE COMUNICACIONES Y TELECOMUNICACIÓN	12,048,470	0	0	0	0	12,048,470
EQUIPOS DE GENERACIÓN ELÉCTRICA, APARATOS Y ACCESOR	2,534,164	0	0	0	0	2,534,164
HERRAMIENTAS Y MÁQUINAS HERRAMIENTAS	10,272,205	0	0	4,175	0	10,276,380
OTROS EQUIPOS	6,561,709	0	0	0	0	6,561,709
SOFTWARE	2,747,961	0	0	11,762	0	2,759,723
LICENCIAS INFORMATICAS	199,490	0	0	0	0	199,490
TERRENOS	3,951,061	0	0	0	0	3,951,061
EDIFICIOS NO RESIDENCIALES	32,046,049	0	0	0	0	32,046,049
OTROS BIENES INMUEBLES	1,354,680	0	0	0	0	1,354,680
RESULTADO DE EJERCICIOS ANTERIORES	-44,853,636	5,508	162,488	-4,205,203	0	-48,890,843
REVALUOS	50,395,722	0	0	0	0	50,395,722
EXISTENCIAS EN ALMACEN	0	0	0	0	0	0
RESULTADO DEL PERIODO	0	-37,628,229	63,535,509	21,319,326	0	47,226,606
INVERSION PUBLICA (PRESUPUESTAL NO CONTABLE)	0	0	-171,373	-119,813	0	-291,186
TOTAL	161,613,378	-37,622,721	63,869,370	17,233,936	0	204,802,777


COLEGIO DE ESTUDIOS CIENTÍFICOS Y TECNOLÓGICOS DEL ESTADO DE TLAXCALA

**ANALISIS DE INGRESOS PROPIOS
 DEL 01 DE ENERO AL 30 DE SEPTIEMBRE DE 2019
 (PESOS)**

CONCEPTO	MODIFICACIONES				SALDO FINAL
	ENERO-MARZO	ABRIL-JUNIO	JULIO-SEPT	OCTUB-DICIEM	
DERECHOS	0	0	0	0	0
OTROS DERECHOS	0	0	0	0	0
PRODUCTOS	2,303	11,492	5,464	0	19,259
INTERESES BANCARIOS	2,303	11,492	5,464	0	19,259
APROVECHAMIENTOS	4	49	28	0	81
DESCUENTOS	0	0	0	0	0
OTROS	4	49	28	0	0
TOTAL	2,307	11,541	5,492	0	19,340

**ANÁLISIS DE RESULTADOS DE EJERCICIOS ANTERIORES
DEL 01 DE ENERO AL 30 DE SEPTIEMBRE DE 2019**

CONCEPTO	SALDO AL 31/12/2018	MODIFICACIONES				SALDO FINAL
		ENERO-MARZO	ABRIL-JUNIO	JULIO-SEPT	OCTUB-DICIEM	
	- 44,853,636.00					
2551 MAT. ACCE Y SUMINISTROS DE LABORATORIO		-	-	-	-	-
2721 PRENDAS DE SEGURIDAD Y PROTECCIÓN PERSONAL		-	-	-	-	-
2911 HERRAMIENTAS MENORES		-	-	-	-	-
3111 ENERGÍA ELÉCTRICA		7,825	-	-	-	7,825
3141 TELEFONÍA TRADICIONAL		10,501	-	-	-	10,501
3551 REPARACION Y MANTENIMIENTO DE EQ DE TRANSPORTE		2,832	-	-	-	2,832
5621 MAQUINARIA Y EQUIPO INDUSTRIAL		-	-	-	-	-
5631 MAQUINARIA Y EQUIPO DE CONSTRUCCION		-	-	-	-	-
5661 EQUIPOS DE GENERACIÓN ELÉCTRICA, APARATOS Y ACCESORIOS ELÉCTRICOS		-	-	-	-	-
5671 HERRAMIENTAS Y MAQUINAS-HERRAMIENTAS		-	-	-	-	-
6222 CONSTRUCCIÓN NUEVA PARA EDIFICACIÓN NO HABITACIONAL		-	-	-	-	-
REINTEGRO A LA TESOFE DE REMANENTE DE FAM 2018		-	-	9,219	-	9,219
ACTIVO FIJO DE 2018		-	-	4,195,984	-	4,195,984
Otros		-	162,488	-	-	162,488
TOTAL	-44,853,636	5,508	162,488	4,205,203	-	48,890,843

PLANTILLA DE PERSONAL
CORRESPONDIENTE AL TRIMESTRE
DEL 01 DE ENERO AL 30 DE SEPTIEMBRE DE 2019
(PESOS)

PUESTO	TOTAL DE PUESTOS	NIVEL	SUELDO BASE BIMESTRAL	SUELDO BASE BIMESTRAL X NUMERO DE PUESTOS	TOTAL OTRAS PRESTACIONES
DIRECTOR GENERAL	0	1	93,125	71,668	3,237
DIRECTOR DE AREA	5	2	70,142	578,372	-
SUBDIRECTOR DE AREA	3	3	58,372	288,792	117,926
DIRECTOR DE PLANTEL	0	3.5	74,429	-	-
DIRECTOR DE PLANTEL	32	4	64,721	3,497,922	-
SUBDIRECTOR DE PLANTEL	21	5	54,710	1,894,725	-
JEFE DE DEPARTAMENTO	10	6	49,208	849,383	348,639
COORDINADOR ACADEMICO	40	7	52,961	3,534,379	903,521
SUBTOTAL	111				
TECNICO ESPECIALIZADO	3	16	17,584	86,994	50,214
INGENIERO EN SISTEMAS	2	16	20,192	66,596	35,217
COORDINADOR DE TEC. ESP.	5	16	20,192	166,491	88,443
SUPERVISOR	6	16	20,192	199,789	106,251
JEFE DE OFICINA	75	14	17,584	2,196,830	-
ANALISTA ESPECIALIZADO	33	13	16,384	864,634	516,017
PROGRAMADOR	38	13	16,384	1,035,361	794,966
SRIA. DE DIRECTOR GENERAL	2	13	16,384	54,040	58,256
ORIENTADOR EDUCATIVO	30	10	14,050	695,115	591,317
SRIA. DE DIRECTOR DE AREA	3	10	14,050	69,512	43,213
ENFERMERA	13	9	13,370	286,650	228,570
ENCARGADO DE ORDEN	48	8	12,733	1,018,448	997,455
LABORATORISTA	24	8	12,733	509,291	448,373
SRIA DE DIRECTOR DE PLANTEL	40	8	12,733	844,942	758,737
CAPTURISTA	95	8	12,733	1,908,311	705,932
ADMINISTRATIVO ESPECIALIZADO	3	7	12,106	59,894	40,008
BIBLIOTECARIO	18	6	11,483	346,806	333,723
ALMACENISTA	24	4	10,411	412,085	401,371
TAQUIMECANOGRAFA	1	4	10,411	17,170	12,470
OFICIAL DE MANTENIMIENTO	2	4	10,411	34,340	24,539
VIGILANTE	28	4	10,411	480,766	438,992
AUXILIAR DE SERVICIOS Y MANTENIMIENTO	70	3	9,957	1,105,647	-
CHOFER	0	4	10,411	-	-
SUBTOTAL	563				
PROFESOR CECYT I	540	I	667	13,288,306	-
PROFESOR CECYT II	4	II	754	140,533	151,969
PROFESOR CECYT III	4	II	862	170,568	165,925
PROFESOR CECYT IV	0	IV	981	-	-
PROFESOR ASOCIADO B	7	1/2 TIEMPO	14,717	295,211	233,582
PROFESOR ASOCIADO B	1	3/4 TIEMPO	22,075	47,398	51,838
PROFESOR ASOCIADO B	5	TIEMPO COMPETO	29,433	242,694	252,551
PROFESOR ASOCIADO C	6	1/2 TIEMPO	16,556	296,888	291,484
PROFESOR ASOCIADO C	3	3/4 TIEMPO	24,834	160,173	149,385
PROFESOR ASOCIADO C	7	TIEMPO COMPETO	33,112	354,939	375,513
PROFESOR TITULAR A	3	1/2 TIEMPO	19,107	174,129	181,719
PROFESOR TITULAR A	5	3/4 TIEMPO	28,661	278,969	291,820
PROFESOR TITULAR A	10	TIEMPO COMPETO	38,214	630,206	675,672
PROFESOR TITULAR B	1	1/2 TIEMPO	22,585	66,378	65,548
PROFESOR TITULAR B	7	3/4 TIEMPO	33,877	502,751	488,902
PROFESOR TITULAR B	7	TIEMPO COMPETO	43,268	521,431	560,422
SUBTOTAL	610				
Pago IMSS JUL-AGO-SEP				7,240,662	
Pago INFONAVIT JUL-AGO-SEP				2,042,644	
OTRAS PRESTACIONES				1,416,656	

TOTAL 1.284 1.170.274 51.045.489 11.983.717

SUMA CECYTE 63,029,206

**EDUCACIÓN MEDIA SUPERIOR A DISTANCIA
 PLANTILLA DE PERSONAL
 CORRESPONDIENTE AL TRIMESTRE
 DEL 01 DE ENERO AL 30 DE SEPTIEMBRE DE 2019
 (PESOS)**

PUESTO	TOTAL DE PUESTOS	NIVEL	SUELDO BASE BIMESTRAL	TOTAL OTRAS PRESTACIONES
RESPONSABLE DEL CENTRO TIPO A	4	DIRECTIVO	229,169	-
RESPONSABLE DEL CENTRO TIPO B	7	DIRECTIVO	461,204	-
RESPONSABLE DEL CENTRO TIPO C	13	DIRECTIVO	985,000	-
AUXILIAR DEL RESPONSABLE DE CENTRO TIPO A	4	DIRECTIVO	170,730	-
AUXILIAR DEL RESPONSABLE DE CENTRO TIPO B	7	DIRECTIVO	343,589	-
AUXILIAR DEL RESPONSABLE DE CENTRO TIPO C	14	DIRECTIVO	790,259	-
ENCARGADO DE LA SALA DE COMPUTO TIPO B	6	ADMINISTRATIVO DE APOYO	153,733	-
ENCARGADO DE LA SALA DE COMPUTO TIPO C	15	ADMINISTRATIVO DE APOYO	441,977	-
OFICIAL DE SERVICIOS TIPO C	16	ADMINISTRATIVO DE APOYO	291,893	-
PROFESOR EMSAD 1	122	DOCENTE	3,818,973	-
IMSS JUL-AGO-SEP			1,443,026	
INFONAVIT JUL-AGO-SEP			385,472	
OTRAS PRESTACIONES			1,400,511	
TOTAL	208		10,915,537	73,944,743



LEY DE DISCIPLINA FINANCIERA

COLEGIO DE ESTUDIOS CIENTIFICOS Y TECNOLOGICOS DEL ESTADO DE TLAXCALA

Estado de Situación Financiera Detallado - LDF

Al 30 de septiembre de 2019 y al 31 de diciembre de 2018

(PESOS)

Concepto (c)	30 de septiembre 2019	31 de diciembre de 2018	Concepto (c)	30 de septiembre 2019	31 de diciembre de 2018
ACTIVO			PASIVO		
Activo Circulante			Pasivo Circulante		
a. Efectivo y Equivalentes (a=a1+a2+a3+a4+a5+a6+a7)	36,960,367	25,915,655	a. Cuentas por Pagar a Corto Plazo (a=a1+a2+a3+a4+a5+a6+a7+a8+a9)	39,442,222	74,918,987
a1) Efectivo	44,000	0	a1) Servicios Personales por Pagar a Corto Plazo	47,289	44,854,445
a2) Bancos/Tesorería	36,916,367	25,915,655	a2) Proveedores por Pagar a Corto Plazo	1,469,291	5,077,371
a3) Bancos/Dependencias y Otros			a3) Contratistas por Obras Públicas por Pagar a Corto Plazo		
a4) Inversiones Temporales (Hasta 3 meses)			a4) Participaciones y Aportaciones por Pagar a Corto Plazo		
a5) Fondos con Afectación Específica			a5) Transferencias Otorgadas por Pagar a Corto Plazo		
a6) Depósitos de Fondos de Terceros en Garantía y/o Administración			a6) Intereses, Comisiones y Otros Gastos de la Deuda Pública por Pagar a Corto Plazo		
a7) Otros Efectivos y Equivalentes			a7) Retenciones y Contribuciones por Pagar a Corto Plazo	14,568,269	24,987,171
b. Derechos a Recibir Efectivo o Equivalentes (b=b1+b2+b3+b4+b5+b6+b7)	526,432	-46,288	a8) Devoluciones de la Ley de Ingresos por Pagar a Corto Plazo		
b1) Inversiones Financieras de Corto Plazo			a9) Otras Cuentas por Pagar a Corto Plazo	23,357,373	0
b2) Cuentas por Cobrar a Corto Plazo			b. Documentos por Pagar a Corto Plazo (b=b1+b2+b3)	0	0
b3) Deudores Diversos por Cobrar a Corto Plazo	494,443	0	b1) Documentos Comerciales por Pagar a Corto Plazo		
b4) Ingresos por Recuperar a Corto Plazo			b2) Documentos con Contratistas por Obras Públicas por Pagar a Corto Plazo		
b5) Deudores por Anticipos de la Tesorería a Corto Plazo			b3) Otros Documentos por Pagar a Corto Plazo		
b6) Préstamos Otorgados a Corto Plazo			c. Porción a Corto Plazo de la Deuda Pública a Largo Plazo (c=c1+c2)	0	0
b7) Otros Derechos a Recibir Efectivo o Equivalentes a Corto Plazo	31,989	-46,288	c1) Porción a Corto Plazo de la Deuda Pública		
c. Derechos a Recibir Bienes o Servicios (c=c1+c2+c3+c4+c5)	0	0	c2) Porción a Corto Plazo de Arrendamiento Financiero		
c1) Anticipo a Proveedores por Adquisición de Bienes y Prestación de Servicios a Corto Plazo	0	0	d. Títulos y Valores a Corto Plazo		
c2) Anticipo a Proveedores por Adquisición de Bienes Inmuebles y Muebles a Corto Plazo			e. Pasivos Diferidos a Corto Plazo (e=e1+e2+e3)	0	0
c3) Anticipo a Proveedores por Adquisición de Bienes Intangibles a Corto Plazo			e1) Ingresos Cobrados por Adelantado a Corto Plazo		
c4) Anticipo a Contratistas por Obras Públicas a Corto Plazo			e2) Intereses Cobrados por Adelantado a Corto Plazo		
c5) Otros Derechos a Recibir Bienes o Servicios a Corto Plazo			e3) Otros Pasivos Diferidos a Corto Plazo		
d. Inventarios (d=d1+d2+d3+d4+d5)	0	0	f. Fondos y Bienes de Terceros en Garantía y/o Administración a Corto Plazo (f=f1+f2+f3+f4+f5+f6)	0	0
d1) Inventario de Mercancías para Venta			f1) Fondos en Garantía a Corto Plazo		
d2) Inventario de Mercancías Terminadas			f2) Fondos en Administración a Corto Plazo		
d3) Inventario de Mercancías en Proceso de Elaboración			f3) Fondos Contingentes a Corto Plazo		
d4) Inventario de Materias Primas, Materiales y Suministros para Producción			f4) Fondos de Fideicomisos, Mandatos y Contratos Análogos a Corto Plazo		
d5) Bienes en Tránsito			f5) Otros Fondos de Terceros en Garantía y/o Administración a Corto Plazo		
e. Almacenes	0	0	f6) Valores y Bienes en Garantía a Corto Plazo		
f. Estimación por Pérdida o Deterioro de Activos Circulantes (f=f1+f2)			g. Provisiones a Corto Plazo (g=g1+g2+g3)	0	0
f1) Estimaciones para Cuentas Incobrables por Derechos a Recibir Efectivo o Equivalentes			g1) Provisión para Demandas y Juicios a Corto Plazo		
f2) Estimación por Deterioro de Inventarios			g2) Provisión para Contingencias a Corto Plazo		
g. Otros Activos Circulantes (g=g1+g2+g3+g4)		0	g3) Otras Provisiones a Corto Plazo		
g1) Valores en Garantía			h. Otros Pasivos a Corto Plazo (h=h1+h2+h3)	0	0
g2) Bienes en Garantía (excluye depósitos de fondos)			h1) Ingresos por Clasificar		
g3) Bienes Derivados de Embargos, Decomisos, Aseguramientos y Dación en Pago			h2) Recaudación por Participar		
g4) Adquisición con Fondos de Terceros			h3) Otros Pasivos Circulantes		
IA. Total de Activos Circulantes (IA = a + b + c + d + e + f + g)	37,486,799	25,869,367	IIA. Total de Pasivos Circulantes (IIA = a + b + c + d + e + f + g + h)	39,442,222	74,918,987

Activo No Circulante			Pasivo No Circulante		
a. Inversiones Financieras a Largo Plazo			a. Cuentas por Pagar a Largo Plazo		
b. Derechos a Recibir Efectivo o Equivalentes a Largo Plazo			b. Documentos por Pagar a Largo Plazo		
c. Bienes Inmuebles, Infraestructura y Construcciones en Proceso	142,606,832	142,606,832	c. Deuda Pública a Largo Plazo		
d. Bienes Muebles	64,139,606	63,860,182	d. Pasivos Diferidos a Largo Plazo		
e. Activos Intangibles	11,762		e. Fondos y Bienes de Terceros en Garantía y/o en Administración a Largo Plazo		
f. Depreciación, Deterioro y Amortización Acumulada de Bienes			f. Provisiones a Largo Plazo		
g. Activos Diferidos					
h. Estimación por Pérdida o Deterioro de Activos no Circulantes			IIB. Total de Pasivos No Circulantes (IIB = a + b + c + d + e + f)	0	0
i. Otros Activos no Circulantes			II. Total del Pasivo (II = IIA + IIB)	39,442,222	74,918,987
IB. Total de Activos No Circulantes (IB = a + b + c + d + e + f + g + h + i)	206,758,200	206,467,014	HACIENDA PÚBLICA/PATRIMONIO		
I. Total del Activo (I = IA + IB)	244,244,999	232,336,381	IIIA. Hacienda Pública/Patrimonio Contribuido (IIIA = a + b + c)	156,071,292	151,875,308
			a. Aportaciones	137,272,317	133,076,333
			b. Donaciones de Capital	18,798,975	18,798,975
			c. Actualización de la Hacienda Pública/Patrimonio		
			IIIB. Hacienda Pública/Patrimonio Generado (IIIB = a + b + c + d + e)	48,731,485	5,542,086
			a. Resultados del Ejercicio (Ahorro/ Desahorro)	47,226,606	-16,717,468
			b. Resultados de Ejercicios Anteriores	-48,890,843	-28,136,168
			c. Revalúos	50,395,722	50,395,722
			d. Reservas	0	0
			e. Rectificaciones de Resultados de Ejercicios Anteriores	0	0
			IIIC. Exceso o Insuficiencia en la Actualización de la Hacienda Pública/Patrimonio (IIIC=a+b)	0	0
			a. Resultado por Posición Monetaria		
			b. Resultado por Tenencia de Activos no Monetarios		
			III. Total Hacienda Pública/Patrimonio (III = IIIA + IIIB + IIIC)	204,802,777	157,417,394
			IV. Total del Pasivo y Hacienda Pública/Patrimonio (IV = II + III)	244,244,999	232,336,381

Lic. Teodoro Muñoz Torres
Director General

Mtra. Rocio Del Carmen del Razo Becerra
Directora Administrativa

COLEGIO DE ESTUDIOS CIENTIFICOS Y TECNOLOGICOS DEL ESTADO DE TLAXCALA

Informe Analítico de la Deuda Pública y Otros Pasivos - LDF

Al 01 de enero al 30 de septiembre de 2019

(PESOS)

Denominación de la Deuda Pública y Otros Pasivos (c)	31 de diciembre 2018	Disposiciones del Periodo (e)	Amortizaciones del Periodo (f)	30 de septiembre 2019	Saldo Final del Periodo (h) h=d+e-f+g	Pago de Intereses del Periodo (i)	Pago de Comisiones y demás costos asociados durante el Periodo (j)
1. Deuda Pública (1=A+B)							
A. Corto Plazo (A=a1+a2+a3)							
a1) Instituciones de Crédito							
a2) Títulos y Valores							
a3) Arrendamientos Financieros							
B. Largo Plazo (B=b1+b2+b3)							
b1) Instituciones de Crédito							
b2) Títulos y Valores							
b3) Arrendamientos Financieros							
2. Otros Pasivos	74,918,987	445,287,237	480,764,002	0	39,442,222	0	0
3. Total de la Deuda Pública y Otros Pasivos (3=1+2)							
4. Deuda Contingente 1 (informativo)							
A. Deuda Contingente 1							
B. Deuda Contingente 2							
C. Deuda Contingente XX							
5. Valor de Instrumentos Bono Cupón Cero 2 (Informativo)							
A. Instrumento Bono Cupón Cero 1							
B. Instrumento Bono Cupón Cero 2							
C. Instrumento Bono Cupón Cero XX							

1 Se refiere a cualquier Financiamiento sin fuente o garantía de pago definida, que sea asumida de manera solidaria o subsidiaria por las Entidades Federativas con sus Municipios, organismos descentralizados y empresas de participación estatal mayoritaria y fideicomisos, locales o municipales, y por los Municipios con sus respectivos organismos descentralizados y empresas de participación municipal mayoritaria.

2 Se refiere al valor del Bono Cupón Cero que respalda el pago de los créditos asociados al mismo (Activo).

Obligaciones a Corto Plazo (k)	Monto Contratado (l)	Plazo Pactado (m)	Tasa de Interés (n)	Comisiones y Costos Relacionados (o)	Tasa Efectiva (p)
6. Obligaciones a Corto Plazo (Informativo)					
A. Crédito 1					
B. Crédito 2					
C. Crédito XX					

Lic. Teodoro Muñoz Torres
Director General

Mtra. Rocio Del Carmen del Razo Becerra
Directora Administrativa

COLEGIO DE ESTUDIOS CIENTIFICOS Y TECNOLOGICOS DEL ESTADO DE TLAXCALA

Informe Analítico de Obligaciones Diferentes de Financiamientos – LDF

(PESOS)

Denominación de las Obligaciones Diferentes de Financiamiento (c)	Fecha del Contrato (d)	Fecha de inicio de operación del proyecto (e)	Fecha de vencimiento (f)	Monto de la inversión pactado (g)	Plazo pactado (h)	Monto promedio mensual del pago de la contraprestación (i)	Monto promedio mensual del pago de la contraprestación correspondiente al pago de inversión (j)	Monto pagado de la inversión al 30 de junio de 2019 K)	Monto pagado de la inversión actualizado al 30 de septiembre de 2019 (l)	Saldo pendiente por pagar de la inversión al 30 de septiembre de 2019 (m = g - l)
A. Asociaciones Público Privadas (APP's) (A=a+b+c+d) a) APP 1 b) APP 2 c) APP 3 d) APP XX				0	0	0	0	0	0	0
B. Otros Instrumentos (B=a+b+c+d) a) Otro Instrumento 1 b) Otro Instrumento 2 c) Otro Instrumento 3 d) Otro Instrumento XX										
C. Total de Obligaciones Diferentes de Financiamiento (C=A+B)										

ESTE COLEGIO NO TIENE CONTRATADO OTRAS OBLIGACIONES DIFERENTES DE FINANCIAMIENTOS

Lic. Teodoro Muñoz Torres
Director General

Mtra Rocio Del Carmen del Razo Becerra
Directora Administrativa

COLEGIO DE ESTUDIOS CIENTÍFICOS Y TECNOLÓGICOS DEL ESTADO DE TLAXCALA

Balance Presupuestario - LDF
Del 1 de enero al 30 de Septiembre de 2019
(PESOS)

Concepto (c)	Estimado/ Aprobado (d)	Devengado	Recaudado/ Pagado
A. Ingresos Totales (A = A1+A2+A3)	451,892,890	322,314,126	322,314,126
A1. Ingresos de Libre Disposición	448,204,597	319,225,833	319,225,833
A2. Transferencias Federales Etiquetadas	3,688,293	3,088,293	3,088,293
A3. Financiamiento Neto	0	0	0
B. Egresos Presupuestarios1 (B = B1+B2)	451,892,890	275,398,046	266,579,762
B1. Gasto No Etiquetado (sin incluir Amortización de la Deuda Pública)	448,204,597	274,109,753	266,579,762
B2. Gasto Etiquetado (sin incluir Amortización de la Deuda Pública)	3,688,293	1,288,293	0
C. Remanentes del Ejercicio Anterior (C = C1 + C2)		0	0
C1. Remanentes de Ingresos de Libre Disposición aplicados en el periodo			
C2. Remanentes de Transferencias Federales Etiquetadas aplicados en el periodo			
I. Balance Presupuestario (I = A-B + C)	0	46,916,080	55,734,365
II. Balance Presupuestario sin Financiamiento Neto (II = I - A3)	0	46,916,080	55,734,365
III. Balance Presupuestario sin Financiamiento Neto y sin Remanentes del Ejercicio Anterior (III= II - C)	0	46,916,080	55,734,365

Concepto	Aprobado	Devengado	Pagado
E. Intereses, Comisiones y Gastos de la Deuda (E = E1+E2)	0	0	0
E1. Intereses, Comisiones y Gastos de la Deuda con Gasto No Etiquetado			
E2. Intereses, Comisiones y Gastos de la Deuda con Gasto Etiquetado			
IV. Balance Primario (IV = III + E)	0	46,916,080	55,734,365

Concepto	Aprobado	Devengado	Pagado
F. Financiamiento (F = F1 + F2)	0	0	0
F1. Financiamiento con Fuente de Pago de Ingresos de Libre Disposición			
F2. Financiamiento con Fuente de Pago de Transferencias Federales Etiquetadas			
G. Amortización de la Deuda (G = G1 + G2)	0	0	0
G1. Amortización de la Deuda Pública con Gasto No Etiquetado			
G2. Amortización de la Deuda Pública con Gasto Etiquetado			
A3. Financiamiento Neto (A3 = F G)	0	0	0

Concepto	Aprobado	Devengado	Pagado
A1. Ingresos de Libre Disposición	448,204,597	319,225,833	319,225,833
A3.1 Financiamiento Neto con Fuente de Pago de Ingresos de Libre Disposición (A3.1 = F1 G1)	0	0	0
F1. Financiamiento con Fuente de Pago de Ingresos de Libre Disposición	0	0	0
G1. Amortización de la Deuda Pública con Gasto No Etiquetado	0	0	0
B1. Gasto No Etiquetado (sin incluir Amortización de la Deuda Pública)	448,204,597	274,109,753	266,579,762
C1. Remanentes de Ingresos de Libre Disposición aplicados en el periodo		0	0
V. Balance Presupuestario de Recursos Disponibles (V = A1 + A3.1 B 1 + C1)	0	45,116,080	52,646,072
VI. Balance Presupuestario de Recursos Disponibles sin Financiamiento Neto (VI = V A3.1)	0	45,116,080	52,646,072

Concepto	Aprobado	Devengado	Pagado
A2. Transferencias Federales Etiquetadas	3,688,293	3,088,293	3,088,293
A3.2 Financiamiento Neto con Fuente de Pago de Transferencias Federales Etiquetadas (A3.2 = F2 G2)	0	0	0
F2. Financiamiento con Fuente de Pago de Transferencias Federales Etiquetadas	0	0	0
G2. Amortización de la Deuda Pública con Gasto Etiquetado	0	0	0
B2. Gasto Etiquetado (sin incluir Amortización de la Deuda Pública)	3,688,293	1,288,293	0
C2. Remanentes de Transferencias Federales Etiquetadas aplicados en el periodo		0	0
VII. Balance Presupuestario de Recursos Etiquetados (VII = A2 + A3.2 -B2 + C2)	0	1,800,000	3,088,293
VIII. Balance Presupuestario de Recursos Etiquetados sin Financiamiento Neto (VIII = VII A3.2)	0	1,800,000	3,088,293

Lic. Rocío Del Carmen del Razo Becerra
Directora Administrativa

Lic. Teodoro Muñoz Torres
Director General

COLEGIO DE ESTUDIOS CIENTÍFICOS Y TECNOLÓGICOS DEL ESTADO DE TLAXCALA						
Estado Analítico de Ingresos Detallado - LDF						
Del 1 de enero al 30 de Septiembre de 2019						
(PEBOS)						
Concepto (c)	Ingreso					Diferencia (d)
	Estimado (e)	Ampliaciones/ (Reducciones)	Modificado	Devengado	Recaudado	
Ingresos de Libre Disposición						
A. Impuestos						
B. Cuotas y Aportaciones de Seguridad Social						
C. Contribuciones de Mejoras						
D. Derechos						
E. Productos		19,259	19,259	19,259	19,259	0
F. Aprovechamientos		81	81	81	81	0
G. Ingresos por Ventas de Bienes y Servicios						
H. Participaciones	217,131,015	6,971,283	224,102,298	152,026,352	152,026,352	72,075,947
(HxH1+H2+H3+H4+H5+H6+H7+H8+H9+H10+H11)						
H1) Fondo General de Participaciones	217,131,015	6,971,283	224,102,298	152,026,352	152,026,352	72,075,947
H2) Fondo de Fomento Municipal						
H3) Fondo de Fiscalización y Recaudación						
H4) Fondo de Compensación						
H5) Fondo de Extracción de Hidrocarburos						
H6) Impuesto Especial Sobre Producción y Servicios						
H7) 0.130% de la Recaudación Federal Participable						
H8) 3.17% Sobre Extracción de Petróleo						
H9) Gasolinas y Diesel						
H10) Fondo del Impuesto Sobre la Renta						
H11) Fondo de Estabilización de los Ingresos de las Entidades Federativas						
I. Incentivos Derivados de la Colaboración Fiscal	0	0	0	0	0	0
(IxI1+I2+I3+I4+I5)						
I1) Tenencia o Uso de Vehículos						
I2) Fondo de Compensación (SAN)						
I3) Impuesto Sobre Automóviles Nuevos						
I4) Fondo de Compensación de Repuestos, Insumos y Materiales						
I5) Otros Incentivos Económicos						
J. Transferencias						
K. Convenios	217,131,015	6,971,283	224,102,298	167,199,482	167,199,482	56,902,817
K1) Otros Convenios y Subsidios	217,131,015	6,971,283	224,102,298	167,199,482	167,199,482	56,902,817
L. Otros Ingresos de Libre Disposición (LH1+L2)	0	0	0	0	0	0
L1) Participaciones en Ingresos Locales						
L2) Otros Ingresos de Libre Disposición						
I Total de Ingresos de Libre Disposición (HxH1+H2+H3+H4+H5+H6+H7+H8+H9+H10+H11+IxI1+I2+I3+I4+I5+JxJ1+J2+KxK1+LxL1+L2)	434,262,031	13,942,566	448,204,597	319,225,834	319,225,834	128,978,764
Ingresos Excedentes de Ingresos de Libre Disposición						
Transferencias Federales Etiquetadas						
A. Aportaciones (Aa1+A2+A3+A4+A5+A6+A7+A8)	0	3,688,293	3,688,293	3,688,293	3,688,293	600,000
a1) Fondo de Aportaciones para la Nómina Educativa y Gasto Operativo						
a2) Fondo de Aportaciones para los Servicios de Salud						
a3) Fondo de Aportaciones para la Infraestructura Social						
a4) Fondo de Aportaciones para el Fortalecimiento de los Municipios y de las Demarcaciones Territoriales del Distrito Federal						
a5) Fondo de Aportaciones Múltiples	0	3,688,293	3,688,293	3,688,293	3,688,293	600,000
a6) Fondo de Aportaciones para la Educación Tecnológica y de Adultos						
a7) Fondo de Aportaciones para la Seguridad Pública de los Estados y del Distrito Federal						
a8) Fondo de Aportaciones para el Fortalecimiento de las Entidades Federativas						
B. Convenios (Bb1+B2+B3+B4)	0	0	0	0	0	0
b1) Convenios de Protección Social en Salud						
b2) Convenios de Descentralización						
b3) Convenios de Reasignación						
b4) Otros Convenios y Subsidios						
C. Fondos Distintos de Aportaciones (C=C1+C2)	0	0	0	0	0	0
c1) Fondo para Entidades Federativas y Municipios Productores de Hidrocarburos						
c2) Fondo Minero						
D. Transferencias, Subsidios y Subvenciones y Pensiones y Jubilaciones						
E. Otras Transferencias Federales Etiquetadas						
I Total de Transferencias Federales Etiquetadas (I) = A + B + C + D + E	0	3,688,293	3,688,293	3,688,293	3,688,293	600,000
II. Ingresos Derivados de Financiamientos (II = A)	0	0	0	0	0	0
A. Ingresos Derivados de Financiamientos	0	0	0	0	0	0
IV. Total de Ingresos (IV = I + II + III)	434,262,031	17,630,859	461,892,890	322,914,127	322,914,127	129,988,764
Datos Informativos						
1. Ingresos Derivados de Financiamientos con Fuente de Pago de Ingresos de Libre Disposición						
2. Ingresos Derivados de Financiamientos con Fuente de Pago de Transferencias Federales Etiquetadas						
3. Ingresos Derivados de Financiamientos (I = 1 + 2)	0	0	0	0	0	0

Lic. Beate del Carmen del Pozo Becerra
Directora Administrativa

Lic. Teodoro Muñoz Torres
Director General

COLEGIO DE ESTUDIOS CIENTÍFICOS Y TECNOLÓGICOS DEL ESTADO DE TLAXCALA						
Estado Analítico del Ejercicio del Presupuesto de Egresos Detallado - LDF						
Clasificación por Objeto de Gasto (Capítulo y Concepto)						
Del 1 de enero al 30 de Septiembre de 2019						
(PESOS)						
Concepto (c)	Egresos					Subejercicio (e)
	Aprobado (d)	Ampliaciones/ (Reducciones)	Modificado	Devengado	Pagado	
I. Gasto No Etiquetado (I=A+B+C+D+E+F+G+H+I)	434,262,031	13,842,666	448,204,697	274,109,763	266,679,762	174,094,843
A. Servicios Personales (A=a1+a2+a3+a4+a5+a6+a7)	399,872,767	12,809,224	412,681,991	262,203,812	246,666,301	160,478,179
a1) Remuneraciones al Personal de Carácter Permanente	194,498,134	1,590,575	196,088,708	141,415,280	141,415,280	54,673,428
a2) Remuneraciones al Personal de Carácter Transitorio	275,145	46,638	321,783	214,479	214,479	107,305
a3) Remuneraciones Adicionales y Especiales	66,056,696	-20,351,364	45,705,332	27,598,307	27,598,307	18,107,026
a4) Seguridad Social	63,626,338	4,024,222	67,650,560	46,652,842	44,201,483	20,997,718
a5) Otras Prestaciones Sociales y Económicas	75,416,454	27,499,153	102,915,607	36,322,905	33,126,753	66,592,702
a6) Previsiones	0	0	0	0	0	0
a7) Pago de Estímulos a Servidores Públicos	0	0	0	0	0	0
B. Materiales y Suministros (B=b1+b2+b3+b4+b5+b6+b7+b8+b9)	9,606,041	-949,686	8,656,355	2,748,872	2,682,009	5,806,683
b1) Materiales de Administración, Emisión de Documentos y Artículos Oficiales	5,015,441	1,435,807	6,451,248	1,406,099	1,342,529	5,045,149
b2) Alimentos y Utensilios	773,800	-426,746	347,054	182,210	141,948	164,845
b3) Materias Primas y Materiales de Producción y Comercialización	0	0	0	0	0	0
b4) Materiales y Artículos de Construcción y de Reparación	42,000	462,108	504,108	91,130	91,130	412,978
b5) Productos Químicos, Farmacéuticos y de Laboratorio	777,200	-704,964	72,236	58,824	58,824	13,412
b6) Combustibles, Lubricantes y Aditivos	804,500	-48,000	756,500	564,822	564,822	191,678
b7) Vestuario, Blancos, Prendas de Protección y Artículos Deportivos	420,000	-161,440	258,560	300,519	269,454	-41,958
b8) Materiales y Suministros Para Seguridad	0	0	0	0	0	0
b9) Herramientas, Refacciones y Accesorios Menores	1,672,100	-1,506,352	165,748	145,269	113,303	20,479
C. Servicios Generales (C=c1+c2+c3+c4+c5+c6+c7+c8+c9)	22,384,223	1,646,402	24,030,625	18,866,883	17,160,465	5,164,742
c1) Servicios Básicos	4,610,191	619,631	5,229,822	3,558,128	3,558,128	1,671,694
c2) Servicios de Arrendamiento	1,273,000	-230,700	1,042,300	744,380	696,760	297,920
c3) Servicios Profesionales, Científicos, Técnicos y Otros Servicios	12,941,976	-1,374,804	11,567,172	9,518,493	8,279,594	2,048,679
c4) Servicios Financieros, Bancarios y Comerciales	225,000	-24,133	200,867	179,080	179,080	21,787
c5) Servicios de Instalación, Reparación, Mantenimiento y Conservación	394,000	189,346	583,346	245,277	242,609	338,069
c6) Servicios de Comunicación Social y Publicidad	0	166,275	166,275	36,098	36,098	130,177
c7) Servicios de Traslado y Viáticos	501,800	-94,945	406,855	212,224	212,224	194,631
c8) Servicios Oficiales	483,500	367,613	851,113	397,491	384,451	453,621
c9) Otros Servicios Generales	1,954,756	2,028,119	3,982,875	3,974,711	3,561,519	8,164
D. Transferencias, Asignaciones, Subsidios y Otras Ayudas (D=d1+d2+d3+d4+d5+d6+d7+d8+d9)	0	0	0	0	0	0
d1) Transferencias Internas y Asignaciones al Sector Público	0	0	0	0	0	0
d2) Transferencias al Resto del Sector Público	0	0	0	0	0	0
d3) Subsidios y Subvenciones	0	0	0	0	0	0
d4) Ayudas Sociales	0	0	0	0	0	0
d5) Pensiones y Jubilaciones	0	0	0	0	0	0
d6) Transferencias a Fideicomisos, Mandatos y Otros Análogos	0	0	0	0	0	0
d7) Transferencias a la Seguridad Social	0	0	0	0	0	0
d8) Donativos	0	0	0	0	0	0
d9) Transferencias al Exterior	0	0	0	0	0	0
E. Bienes Muebles, Inmuebles e Intangibles (E=e1+e2+e3+e4+e5+e6+e7+e8+e9)	2,600,000	436,626	2,936,626	291,186	290,986	2,646,340
e1) Mobiliario y Equipo de Administración	0	323,754	323,754	178,414	178,214	145,340
e2) Mobiliario y Equipo Educativo y Recreativo	0	14,618	14,618	14,618	14,618	0
e3) Equipo e Instrumental Médico y de Laboratorio	0	82,217	82,217	82,217	82,217	0
e4) Vehículos y Equipo de Transporte	2,500,000	0	2,500,000	0	0	2,500,000
e5) Equipo de Defensa y Seguridad	0	0	0	0	0	0
e6) Maquinaria, Otros Equipos y Herramientas	0	4,175	4,175	4,175	4,175	0
e7) Activos Biológicos	0	0	0	0	0	0
e8) Bienes Inmuebles	0	0	0	0	0	0
e9) Activos Intangibles	0	11,762	11,762	11,762	11,762	0
F. Inversión Pública (F=f1+f2+f3)	0	0	0	0	0	0
f1) Obra Pública en Bienes de Dominio Público	0	0	0	0	0	0
f2) Obra Pública en Bienes Propios	0	0	0	0	0	0
f3) Proyectos Productivos y Acciones de Fomento	0	0	0	0	0	0
G. Inversiones Financieras y Otras Provisiones (G=g1+g2+g3+g4+g5+g6+g7)	0	0	0	0	0	0
g1) Inversiones Para el Fomento de Actividades Productivas	0	0	0	0	0	0
g2) Acciones y Participaciones de Capital	0	0	0	0	0	0
g3) Compra de Títulos y Valores	0	0	0	0	0	0
g4) Concesión de Préstamos	0	0	0	0	0	0
g5) Inversiones en Fideicomisos, Mandatos y Otros Análogos	0	0	0	0	0	0
Fideicomiso de Desastres Naturales (Informativo)	0	0	0	0	0	0
g6) Otras Inversiones Financieras	0	0	0	0	0	0
g7) Provisiones para Contingencias y Otras Erogaciones Especiales	0	0	0	0	0	0
H. Participaciones y Aportaciones (H=h1+h2+h3)	0	0	0	0	0	0
h1) Participaciones	0	0	0	0	0	0
h2) Aportaciones	0	0	0	0	0	0
h3) Convenios	0	0	0	0	0	0
I. Deuda Pública (I=i1+i2+i3+i4+i5+i6+i7)	0	0	0	0	0	0
i1) Amortización de la Deuda Pública	0	0	0	0	0	0
i2) Intereses de la Deuda Pública	0	0	0	0	0	0
i3) Comisiones de la Deuda Pública	0	0	0	0	0	0
i4) Gastos de la Deuda Pública	0	0	0	0	0	0
i5) Costo por Coberturas	0	0	0	0	0	0
i6) Apoyos Financieros	0	0	0	0	0	0
i7) Adeudos de Ejercicios Fiscales Anteriores (ADEFAS)	0	0	0	0	0	0

II. Gasto Etiquetado (II=A+B+C+D+E+F+G+H+I)	0	3,688,293	3,688,293	1,288,293	0	2,400,000
A. Servicios Personales (A=a1+a2+a3+a4+a5+a6+a7)	0	0	0	0	0	0
a1) Remuneraciones al Personal de Carácter Permanente	0	0	0	0	0	0
a2) Remuneraciones al Personal de Carácter Transitorio	0	0	0	0	0	0
a3) Remuneraciones Adicionales y Especiales	0	0	0	0	0	0
a4) Seguridad Social	0	0	0	0	0	0
a5) Otras Prestaciones Sociales y Económicas	0	0	0	0	0	0
a6) Previsiones	0	0	0	0	0	0
a7) Pago de Estímulos a Servidores Públicos	0	0	0	0	0	0
B. Materiales y Suministros (B=b1+b2+b3+b4+b5+b6+b7+b8+b9)	0	0	0	0	0	0
b1) Materiales de Administración, Emisión de Documentos y Artículos Oficiales	0	0	0	0	0	0
b2) Alimentos y Utensilios	0	0	0	0	0	0
b3) Materias Primas y Materiales de Producción y Comercialización	0	0	0	0	0	0
b4) Materiales y Artículos de Construcción y de Reparación	0	0	0	0	0	0
b5) Productos Químicos, Farmacéuticos y de Laboratorio	0	0	0	0	0	0
b6) Combustibles, Lubricantes y Aditivos	0	0	0	0	0	0
b7) Vestuario, Blancos, Prendas de Protección y Artículos Deportivos	0	0	0	0	0	0
b8) Materiales y Suministros Para Seguridad	0	0	0	0	0	0
b9) Herramientas, Refacciones y Accesorios Menores	0	0	0	0	0	0
C. Servicios Generales (C=c1+c2+c3+c4+c5+c6+c7+c8+c9)	0	1,288,293	1,288,293	1,288,293	0	0
c1) Servicios Básicos	0	0	0	0	0	0
c2) Servicios de Arrendamiento	0	0	0	0	0	0
c3) Servicios Profesionales, Científicos, Técnicos y Otros Servicios	0	0	0	0	0	0
c4) Servicios Financieros, Bancarios y Comerciales	0	0	0	0	0	0
c5) Servicios de Instalación, Reparación, Mantenimiento y Conservación	0	1,288,293	1,288,293	1,288,293	0	0
c6) Servicios de Comunicación Social y Publicidad	0	0	0	0	0	0
c7) Servicios de Traslado y Viáticos	0	0	0	0	0	0
c8) Servicios Oficiales	0	0	0	0	0	0
c9) Otros Servicios Generales	0	0	0	0	0	0
D. Transferencias, Asignaciones, Subsidios y Otras Ayudas (D=d1+d2+d3+d4+d5+d6+d7+d8+d9)	0	0	0	0	0	0
d1) Transferencias Internas y Asignaciones al Sector Público	0	0	0	0	0	0
d2) Transferencias al Resto del Sector Público	0	0	0	0	0	0
d3) Subsidios y Subvenciones	0	0	0	0	0	0
d4) Ayudas Sociales	0	0	0	0	0	0
d5) Pensiones y Jubilaciones	0	0	0	0	0	0
d6) Transferencias a Fideicomisos, Mandatos y Otros Análogos	0	0	0	0	0	0
d7) Transferencias a la Seguridad Social	0	0	0	0	0	0
d8) Donativos	0	0	0	0	0	0
d9) Transferencias al Exterior	0	0	0	0	0	0
E. Bienes Muebles, Inmuebles e Intangibles (E=e1+e2+e3+e4+e5+e6+e7+e8+e9)	0	2,400,000	2,400,000	0	0	2,400,000
e1) Mobiliario y Equipo de Administración	0	2,231,568	2,231,568	0	0	2,231,568
e2) Mobiliario y Equipo Educativo y Recreativo	0	168,432	168,432	0	0	168,432
e3) Equipo e Instrumental Médico y de Laboratorio	0	0	0	0	0	0
e4) Vehículos y Equipo de Transporte	0	0	0	0	0	0
e5) Equipo de Defensa y Seguridad	0	0	0	0	0	0
e6) Maquinaria, Otros Equipos y Herramientas	0	0	0	0	0	0
e7) Activos Biológicos	0	0	0	0	0	0
e8) Bienes Inmuebles	0	0	0	0	0	0
e9) Activos Intangibles	0	0	0	0	0	0
F. Inversión Pública (F=f1+f2+f3)	0	0	0	0	0	0
f1) Obra Pública en Bienes de Dominio Público	0	0	0	0	0	0
f2) Obra Pública en Bienes Propios	0	0	0	0	0	0
f3) Proyectos Productivos y Acciones de Fomento	0	0	0	0	0	0
G. Inversiones Financieras y Otras Provisiones (G=g1+g2+g3+g4+g5+g6+g7)	0	0	0	0	0	0
g1) Inversiones Para el Fomento de Actividades Productivas	0	0	0	0	0	0
g2) Acciones y Participaciones de Capital	0	0	0	0	0	0
g3) Compra de Títulos y Valores	0	0	0	0	0	0
g4) Concesión de Préstamos	0	0	0	0	0	0
g5) Inversiones en Fideicomisos, Mandatos y Otros Análogos	0	0	0	0	0	0
Fideicomiso de Desastres Naturales (Informativo)	0	0	0	0	0	0
g6) Otras Inversiones Financieras	0	0	0	0	0	0
g7) Provisiones para Contingencias y Otras Erogaciones Especiales	0	0	0	0	0	0
H. Participaciones y Aportaciones (H=h1+h2+h3)	0	0	0	0	0	0
h1) Participaciones	0	0	0	0	0	0
h2) Aportaciones	0	0	0	0	0	0
h3) Convenios	0	0	0	0	0	0
I. Deuda Pública (I=i1+i2+i3+i4+i5+i6+i7)	0	0	0	0	0	0
i1) Amortización de la Deuda Pública	0	0	0	0	0	0
i2) Intereses de la Deuda Pública	0	0	0	0	0	0
i3) Comisiones de la Deuda Pública	0	0	0	0	0	0
i4) Gastos de la Deuda Pública	0	0	0	0	0	0
i5) Costo por Coberturas	0	0	0	0	0	0
i6) Apoyos Financieros	0	0	0	0	0	0
i7) Adeudos de Ejercicios Fiscales Anteriores (ADEFAS)	0	0	0	0	0	0
III. Total de Egresos (III = I + II)	434,262,031	17,630,859	451,892,890	276,398,046	266,579,762	176,494,843

Lic. Rocio Del Carmen del Razo Becerra
Directora Administrativa

Lic. Teodoro Muñoz Torres
Director General

COLEGIO DE ESTUDIOS CIENTÍFICOS Y TECNOLÓGICOS DEL ESTADO DE TLAXCALA
Estado Analítico del Ejercicio del Presupuesto de Egresos Detallado - LDF
Clasificación Administrativa
Del 1 de enero al 30 de Septiembre de 2019
(PESOS)

Concepto (c)	Egresos					Subejercicio (e)
	Aprobado (d)	Ampliaciones/ (Reducciones)	Modificado	Devengado	Pagado	
I. Gasto No Etiquetado (I=A+B+C+D+E+F+G+H)	434,262,031	13,942,566	448,204,597	274,109,753.46	266,579,761.71	174,094,843
DIRECCION ADMINISTRATIVA	361,119,339	13,576,503	374,695,842	232,083,667	226,107,646	142,612,175
DIRECCION ACADEMICA	5,401,600	-1,259,794	4,141,806	2,412,201	1,501,802	1,729,605
DIRECCION DE PLANEACION	3,525,000	628,316	4,153,316	642,113	564,864	3,511,203
DIRECCION DE VINCULACION	1,070,000	-325,193	744,807	382,609	379,129	362,198
EMSAD	63,146,091	1,322,735	64,468,827	38,589,164	38,026,321	25,879,663
II. Gasto Etiquetado (II=A+B+C+D+E+F+G+H)	0	3,688,293	3,688,293	1,288,293	0	2,400,000
DIRECCION DE PLANEACION	0	3,688,293	3,688,293	1,288,293	0	2,400,000
EMSAD	0	0	0	0	0	0
III. Total de Egresos (III = I + II)	434,262,031	17,630,859	451,892,890	275,398,046	266,579,762	176,494,843

Lic. Rocío Del Carmen del Razo Becerra
 Directora Administrativa

Lic. Teodoro Muñoz Torres
 Director General

COLEGIO DE ESTUDIOS CIENTÍFICOS Y TECNOLÓGICOS DEL ESTADO DE TLAXCALA						
Estado Analítico del Ejercicio del Presupuesto de Egresos Detallado - LDF						
Clasificación Funcional (Finalidad y Función)						
Del 1 de enero al 30 de Septiembre de 2018						
(PEBOS)						
Concepto (c)	Egresos					Subejercicio (e)
	Aprobado (d)	Ampliaciones/ (Reducciones)	Modificado	Devengado	Pagado	
I. Gasto No Etiquetado (II+A+B+C+D)	434,262,031	13,942,666	448,204,697	274,109,753	266,579,762	174,094,843
A. Gobierno (A=a1+a2+a3+a4+a5+a6+a7+a8)	0	0	0	0	0	0
a1) Legislación						
a2) Justicia						
a3) Coordinación de la Política de Gobierno						
a4) Relaciones Exteriores						
a5) Asuntos Financieros y Hacendarios						
a6) Seguridad Nacional						
a7) Asuntos de Orden Público y de Seguridad Interior						
a8) Otros Servicios Generales						
B. Desarrollo Social (B=b1+b2+b3+b4+b5+b6+b7)	434,262,031	13,942,666	448,204,697	274,109,753	266,579,762	174,094,843
b1) Protección Ambiental						
b2) Vivienda y Servicios a la Comunidad						
b3) Salud						
b4) Recreación, Cultura y Otras Manifestaciones Sociales						
b5) Educación	434,262,031	13,942,666	448,204,697	274,109,753	266,579,762	174,094,843
b6) Protección Social						
b7) Otros Asuntos Sociales						
C. Desarrollo Económico	0	0	0	0	0	0
(C=c1+c2+c3+c4+c5+c6+c7+c8+c9)						
c1) Asuntos Económicos, Comerciales y Laborales en General						
c2) Agropecuaria, Silvicultura, Pesca y Caza						
c3) Combustibles y Energía						
c4) Minería, Manufacturas y Construcción						
c5) Transporte						
c6) Comunicaciones						
c7) Turismo						
c8) Ciencia, Tecnología e Innovación						
c9) Otras Industrias y Otros Asuntos Económicos						
D. Otras No Clasificadas en Funciones Anteriores	0	0	0	0	0	0
(D=d1+d2+d3+d4)						
d1) Transacciones de la Deuda Pública / Costo Financiero de la Deuda						
d2) Transferencias, Participaciones y Aportaciones Entre Diferentes Niveles y Órdenes de Gobierno						
d3) saneamiento del Sistema Financiero						
d4) Adeudos de Ejercicios Fiscales Anteriores						
II. Gasto Etiquetado (II=A+B+C+D)	0	3,688,293	3,688,293	1,288,293	0	2,400,000
A. Gobierno (A=a1+a2+a3+a4+a5+a6+a7+a8)	0	0	0	0	0	0
a1) Legislación						
a2) Justicia						
a3) Coordinación de la Política de Gobierno						
a4) Relaciones Exteriores						
a5) Asuntos Financieros y Hacendarios						
a6) Seguridad Nacional						
a7) Asuntos de Orden Público y de Seguridad Interior						
a8) Otros Servicios Generales						
B. Desarrollo Social (B=b1+b2+b3+b4+b5+b6+b7)	0	3,688,293	3,688,293	1,288,293	0	2,400,000
b1) Protección Ambiental						
b2) Vivienda y Servicios a la Comunidad						
b3) Salud						
b4) Recreación, Cultura y Otras Manifestaciones Sociales						
b5) Educación		3,688,293	3,688,293	1,288,293	0	2,400,000
b6) Protección Social						
b7) Otros Asuntos Sociales						
C. Desarrollo Económico	0	0	0	0	0	0
(C=c1+c2+c3+c4+c5+c6+c7+c8+c9)						
c1) Asuntos Económicos, Comerciales y Laborales en General						
c2) Agropecuaria, Silvicultura, Pesca y Caza						
c3) Combustibles y Energía						
c4) Minería, Manufacturas y Construcción						
c5) Transporte						
c6) Comunicaciones						
c7) Turismo						
c8) Ciencia, Tecnología e Innovación						
c9) Otras Industrias y Otros Asuntos Económicos						
D. Otras No Clasificadas en Funciones Anteriores	0	0	0	0	0	0
(D=d1+d2+d3+d4)						
d1) Transacciones de la Deuda Pública / Costo Financiero de la Deuda						
d2) Transferencias, Participaciones y Aportaciones Entre Diferentes Niveles y Órdenes de Gobierno						
d3) saneamiento del Sistema Financiero						
d4) Adeudos de Ejercicios Fiscales Anteriores						
III. Total de Egresos (III = I + II)	434,262,031	17,630,959	451,892,890	275,398,046	266,579,762	176,494,843

Lic. Rocío Del Carmen del Pozo Becerra
Directora Administrativa

Lic. Teófilo Muñoz Torres
Director General

COLEGIO DE ESTUDIOS CIENTÍFICOS Y TECNOLÓGICOS DEL ESTADO DE TLAXCALA
Estado Analítico del Ejercicio del Presupuesto de Egresos Detallado - LDF
Clasificación de Servicios Personales por Categoría
Del 1 de enero al 30 de Septiembre de 2019
(PESOS)

Concepto (c)	Egresos					Subejercicio (e)
	Aprobado (d)	Ampliaciones/ (Reducciones)	Modificado	Devengado	Pagado	
I. Gasto No Etiquetado (I=A+B+C+D+E+F)	399,872,767	12,809,224	412,681,991	252,203,812	246,556,301	160,478,179
A. Personal Administrativo y de Servicio Público						
B. Magisterio	399,872,767	12,809,224	412,681,991	252,203,812	246,556,301	160,478,179
C. Servicios de Salud (C=c1+c2)						
c1) Personal Administrativo						
c2) Personal Médico, Paramédico y afín						
D. Seguridad Pública						
E. Gastos asociados a la implementación de nuevas leyes federales o reformas a las mismas (E = e1 + e2)	-					
e1) Nombre del Programa o Ley 1						
e2) Nombre del Programa o Ley 2						
F. Sentencias laborales definitivas						
II. Gasto Etiquetado (II=A+B+C+D+E+F)	-	-	-	-	-	-
A. Personal Administrativo y de Servicio Público						
B. Magisterio						
C. Servicios de Salud (C=c1+c2)						
c1) Personal Administrativo						
c2) Personal Médico, Paramédico y afín						
D. Seguridad Pública						
E. Gastos asociados a la implementación de nuevas leyes federales o reformas a las mismas (E = e1 + e2)	-					
e1) Nombre del Programa o Ley 1						
e2) Nombre del Programa o Ley 2						
F. Sentencias laborales definitivas						
III. Total del Gasto en Servicios Personales (III = I + II)	399,872,767	12,809,224	412,681,991	252,203,812	246,556,301	160,478,179

Lic. Rocío Del Carmen del Razo Becerra
 Directora Administrativa

Lic. Teodoro Muñoz Torres
 Director General



Introducción

Cuenta Pública | 2019
Entidad federativa de Tlaxcala

INTRODUCCION

El Colegio de Estudios Científicos y Tecnológicos del Estado de Tlaxcala, es un Organismo Público Descentralizado del Gobierno del Estado con personalidad jurídica y patrimonio propios, según lo determina el Convenio de Coordinación para la Creación, Operación y Apoyo Financiero de este Colegio y el Convenio Marco de fecha 21 de mayo de 2009, ambos celebrados entre el Gobierno Federal y el Gobierno del Estado, así como la Ley que crea el Colegio de Estudios Científicos y Tecnológicos del Estado de Tlaxcala, publicada en el Periódico Oficial del Gobierno del Estado el día 30 de septiembre de 1992 y que tiene por objeto, en la esfera de competencia estatal, impartir, impulsar, coordinar y normar la educación media superior tecnológica en sus opciones bivalente y terminal, orientando sus programas hacia la capacitación de los alumnos para impulsar el desarrollo productivo y tecnológico.

MISIÓN:

Impartir educación media superior en su modalidad de bachillerato tecnológico y general con calidad, pertinencia, equidad y valores, basada en un modelo por competencias; en constante vinculación con los sectores, que permite a nuestros egresados continuar con sus estudios de nivel superior, incorporarse a la actividad productiva e impulsar el emprendimiento que contribuya al desarrollo de la sociedad

VISIÓN:

Ser la institución de educación media superior que se reconozca por la competitividad de sus egresados formados con valores, responsabilidad social, con enfoque internacional, espíritu emprendedor y conciencia de la equidad e igualdad de género; cumpliendo estándares de calidad, desarrollando investigación e innovación tecnológica sustentable que contribuya al desarrollo de la región.

El Colegio de Estudios Científicos y Tecnológicos del Estado de Tlaxcala ha tenido un crecimiento acelerado incrementando de 19 planteles en el año 2011, a 22 en el 2012, con la apertura de 8 planteles en el ejercicio 2014, y con la autorización de 2 planteles más en el mes de junio suman ya 32 en su totalidad. Adicionalmente, se cuenta con 25 centros de EMSAD que se adhirieron a este subsistema a partir del ejercicio 2011. Actualmente se atiende una matrícula escolar de 13,521 alumnos en CECyTE y 3,287 en centros de EMSAD.

El Colegio ha cumplido cabalmente con los compromisos del gobierno en materia educativa, se ha reducido el índice de deserción escolar respecto a la media nacional, se ha ampliado la cobertura pasando de 5,989 estudiantes en el año 2011 a 16,808 en el ciclo escolar 2019-2020.

Nuestro Subsistema, se ha posicionado a nivel Nacional, siendo Tlaxcala el Estado con el mayor número de planteles CECyTE en ingresar al Sistema Nacional de Bachillerato con un total de 18 de Bachillerato Tecnológico y 21 del programa EMSAD. Aunado a lo anterior, este Subsistema ha destacado en proyectos de investigación y prototipos tecnológicos a nivel estatal, nacional e internacional.

Los avances en materia educativa, han sido respaldados con un eficiente manejo de los recursos financieros, lo cual podrá ser evaluado a través de la emisión de la cuenta pública, lo cual fortalece la cultura de rendición de cuentas y la práctica de transparencia en la gestión pública. Por lo anterior, se presenta la Cuenta Pública del Colegio correspondiente al ejercicio 2019 la cual fue preparada en su estructura y contenido, en estricto apego a Ley de Contabilidad Gubernamental y a los Acuerdos emitidos por el Consejo Nacional de Armonización Contable (CONAC) y de acuerdo a lo siguiente:

I. INTRODUCCION

II. INFORMACIÓN CONTABLE

1. Estado de actividades
2. Estado de situación financiera
3. Estado de cambios en la situación financiera
4. Estado analítico del activo
5. Estado analítico de la deuda y otros pasivos
6. Estado de variación en la hacienda pública
7. Estado de flujos de efectivo
 - ✓ Informe de pasivos contingentes
 - ✓ Notas a los estados financieros
 - a) Notas de desglose
 - b) Notas de Memoria (cuentas de orden)
 - c) Notas de Gestión Administrativa

III. INFORMACION PRESUPUESTARIA



1. Estado analítico de ingresos (por rubro y por fuente de financiamiento)
2. Estado analítico del ejercicio del presupuesto de Egresos Clasificación Administrativa
3. Estado analítico del ejercicio del presupuesto de Egresos por objeto del Gasto (capitulo y concepto)
4. Estado analítico del ejercicio del presupuesto de Egresos Clasificación Económica (por Tipo de Gasto)
5. Estado analítico del ejercicio del presupuesto de Egresos clasificación Funcional (Finalidad y Función)
6. Endeudamiento neto
7. Intereses de la deuda
8. Indicadores de postura fiscal

IV. INFORMACIÓN PROGRAMATICA

1. Gasto por Categoría Programática
2. Programas y Proyectos de Inversión
3. Indicadores de Resultados

V. ANEXOS

1. Relación de Bienes Muebles que Componen el Patrimonio
2. Relación de Bienes Inmuebles que Componen el Patrimonio
3. Relación de Cuentas Bancarias Productivas Especificas
4. Relación de Esquemas Bursátiles y de Coberturas Financieras





Información Contable

Cuenta Pública | 2019
Entidad federativa de Tlaxcala

SECTOR PARAESTATAL

Cuenta Pública 2019
Estado de Situación Financiera
al 31 de Diciembre de 2019 y del 1 de Enero de 2018 al 31 de diciembre de 2018
(Pesos)

Ente Público: COLEGIO DE ESTUDIOS CIENTIFICOS Y TECNOLOGICOS DEL ESTADO DE TLAXCALA

CONCEPTO	Año		CONCEPTO	Año	
	2019	2018		2019	2018
ACTIVO			PASIVO		
<i>Activo Circulante</i>			<i>Pasivo Circulante</i>		
Efectivo y Equivalentes	13,791,058	25,915,655	Cuentas por Pagar a Corto Plazo	35,479,307	74,918,987
Derechos a Recibir Efectivo o Equivalentes	19,708,442	-46,288	Documentos por Pagar a Corto Plazo	0	0
Derechos a Recibir Bienes o Servicios	0	0	Porción a Corto Plazo de la Deuda Pública a Largo Plazo	0	0
Inventarios	0	0	Títulos y Valores a Corto Plazo	0	0
Almacenes	0	0	Pasivos Diferidos a Corto Plazo	0	0
Estimación por Pérdida o Deterioro de Activos	0	0	Fondos y Bienes de Terceros en Garantía y/o Administración a Corto	0	0
Otros Activos Circulantes	0	0	Provisiones a Corto Plazo	0	0
			Otros Pasivos a Corto Plazo	0	0
Total de Activos Circulantes	33,499,500	25,869,367	Total de Pasivos Circulantes	35,479,307	74,918,987
<i>Activo No Circulante</i>			<i>Pasivo No Circulante</i>		
Inversiones Financieras a Largo Plazo	0	0	Cuentas por Pagar a Largo Plazo	0	0
Derechos a Recibir Efectivo o Equivalentes a	0	0	Documentos por Pagar a Largo Plazo	0	0
Bienes Inmuebles, Infraestructura y	142,606,832	142,606,832	Deuda Pública a Largo Plazo	0	0
Construcciones en Proceso					
Bienes Muebles	69,186,457	63,860,182	Pasivos Diferidos a Largo Plazo	0	0
Activos Intangibles	11,762	0	Fondos y Bienes de Terceros en Garantía y/o en Administración a	0	0
Depreciación, Deterioro y Amortización	0	0	Provisiones a Largo Plazo	0	0
Acumulada de Bienes					
Activos Diferidos	0	0	Total de Pasivos No Circulantes	0	0
Estimación por Pérdida o Deterioro de Activos no	0	0			
Circulantes			Total del Pasivo	35,479,307	74,918,987
Otros Activos no Circulantes	0	0			
Total de Activos No Circulantes	211,805,051	206,467,014	HACIENDA PÚBLICA/ PATRIMONIO		
Total del Activo	245,304,551	232,336,381	<i>Hacienda Pública/Patrimonio Contribuido</i>	156,071,292	151,875,308
			Aportaciones	137,272,317	133,076,333
			Donaciones de Capital	18,798,975	18,798,975
			Actualización de la Hacienda Pública/ Patrimonio	0	0
			<i>Hacienda Pública/Patrimonio Generado</i>	63,763,962	6,542,086
			Resultados del Ejercicio (Ahorro/ Desahorro)	48,668,054	-16,717,468
			Resultados de Ejercicios Anteriores	-45,309,824	-28,136,168
			Revalúos	50,395,722	50,395,722
			Reservas	0	0
			Rectificaciones de Resultados de Ejercicios Anteriores	0	0
			<i>Exceso o Insuficiencia en la Actualización de la Hacienda Pública/ Patrimonio</i>	0	0
			Resultado por Posición Monetaria	0	0
			Resultado por Tenencia de Activos no Monetarios	0	0
			Total Hacienda Pública/ Patrimonio	209,825,244	157,417,394
			Total del Pasivo y Hacienda Pública/ Patrimonio	245,304,551	232,336,381

Bajo protesta de decir verdad declaramos que los Estados Financieros y sus Notas son razonablemente correctos y responsabilidad del emisor.

Lic. Teodoro Muñoz Torres
Director General

Mtra. Rocío del Carmen del Razo Becerra
Directora Administrativa

Cuenta Pública 2019
Estado de Actividades
01 de Enero al 31 de Diciembre de 2019 y del 1 de Enero de 2018 al 31 de diciembre de 2018
(Pesos)

Ente Público: **COLEGIO DE ESTUDIOS CIENTIFICOS Y TECNOLOGICOS DEL ESTADO DE TLAXCALA**

Concepto	2019	2018	Concepto	2019	2018
INGRESOS Y OTROS			GASTOS Y OTRAS PÉRDIDAS		
Ingresos de la Gestión	0	0	Gastos de Funcionamiento	485,434,419	452,375,285
Impuestos	0	0	Servicios Personales	445,998,601	415,474,417
Cuotas y Aportaciones de	0	0	Materiales y Suministros	8,654,042	7,678,207
Contribuciones de Mejoras	0	0	Servicios Generales	30,781,776	29,222,661
Derechos	0	0	Transferencia,	0	0
Productos de Tipo Corriente	0	0	Transferencias Internas y	0	0
Aprovechamientos de Tipo	0	0	Transferencias al Resto del	0	0
Ingresos por Venta de Bienes y	0	0	Subsidios y Subvenciones	0	0
Ingresos no Comprendidos en	0	0	Ayudas Sociales	0	0
			Pensiones y Jubilaciones	0	0
Participaciones,	534,077,134	435,598,117	Transferencias a Fideicomisos,	0	0
Participaciones y Aportaciones	534,077,134	435,598,117	Transferencias a la Seguridad	0	0
Transferencia, Asignaciones,	0	0	Donativos	0	0
			Transferencias al Exterior	0	0
Otros Ingresos y Beneficios	25,339	59,700	Participaciones y	0	0
Ingresos Financieros	25,165	38,675	Participaciones	0	0
Incremento por Variación de	0	0	Aportaciones	0	0
Disminución del Exceso de	0	0	Convenios	0	0
Disminución del Exceso de	0	0			
Otros Ingresos y Beneficios	174	21,025	Intereses, Comisiones y	0	0
Total de Ingresos y Otros	534,102,473	435,657,817	Otros Gastos de la Deuda		
Beneficios			Intereses de la Deuda Pública	0	0
			Comisiones de la Deuda Pública	0	0
			Gastos de la Deuda Pública	0	0
			Costo por Coberturas	0	0
			Apoyos Financieros	0	0
			Otros Gastos y Pérdidas	0	0
			Estimaciones, Depreciaciones,	0	0
			Provisiones	0	0
			Disminución de Inventarios	0	0
			Aumento por Insuficiencia de	0	0
			Aumento por Insuficiencia de	0	0
			Otros Gastos	0	0
			Inversión Pública	0	0
			Inversión Pública no	0	0
			Total de Gastos y Otras	485,434,419	452,375,285
			Resultados del Ejercicio	48,668,054	-16,717,468

Bajo protesta de decir verdad declaramos que los Estados Financieros y sus Notas son razonablemente correctos y responsabilidad del emisor

Lic. Teodoro Muñoz Torres
Director General

Mtra. Rocío del Carmen del Razo
Directora Administrativa

SECTOR PARAESTATAL

Cuenta Pública 2019
Estado de Cambios en la Situación Financiera
Al 31 de Diciembre de 2019 y del 1 de enero al 31 de diciembre 2018
(Pesos)

Ente Público:

COLEGIO DE ESTUDIOS CIENTIFICOS Y TECNOLOGICOS DEL ESTADO DE TLAXCALA

Concepto	Origen	Aplicación	Concepto	Origen	Aplicación
ACTIVO	12,124,597	26,092,767	PASIVO	0	39,439,680
Activo Circulante	12,124,597	19,754,730	Pasivo Circulante	0	39,439,680
Efectivo y Equivalentes	12,124,597	0	Cuentas por Pagar a Corto Plazo	0	39,439,680
Derechos a Recibir Efectivo o Equivalentes	0	19,754,730	Documentos por Pagar a Corto Plazo	0	0
Derechos a Recibir Bienes o Servicios	0	0	Porción a Corto Plazo de la Deuda Pública a Largo Plazo	0	0
Inventarios	0	0	Títulos y Valores a Corto Plazo	0	0
Almacenes	0	0	Pasivos Diferidos a Corto Plazo	0	0
Estimación por Pérdida o Deterioro de Activos Circulantes	0	0	Fondos y Bienes de Terceros en Garantía y/o Administración a Corto Plazo	0	0
Otros Activos Circulantes	0	0	Provisiones a Corto Plazo	0	0
Activo No Circulante	0	5,338,037	Otros Pasivos a Corto Plazo	0	0
Inversiones Financieras a Largo Plazo	0	0	Pasivo No Circulante	0	0
Derechos a Recibir Efectivo o Equivalentes a Largo Plazo	0	0	Cuentas por Pagar a Largo Plazo	0	0
Bienes Inmuebles, Infraestructura y Construcciones en Bienes Muebles	0	0	Documentos por Pagar a Largo Plazo	0	0
Activos Intangibles	0	5,326,275	Deuda Pública a Largo Plazo	0	0
Depreciación, Deterioro y Amortización Acumulada de Bienes	0	11,762	Pasivos Diferidos a Largo Plazo	0	0
Activos Diferidos	0	0	Fondos y Bienes de Terceros en Garantía y/o Administración a Largo Plazo	0	0
Estimación por Pérdida o Deterioro de Activos no Circulantes	0	0	Provisiones a Largo Plazo	0	0
Otros Activos no Circulantes	0	0	HACIENDA PÚBLICA/ PATRIMONIO	69,581,506	17,173,656
			Hacienda Pública/Patrimonio Contribuido	4,195,984	0
			Aportaciones	4,195,984	0
			Donaciones de Capital	0	0
			Actualización de la Hacienda Pública / Patrimonio	0	0
			Hacienda Pública/Patrimonio Generado	65,385,522	17,173,656
			Resultados del Ejercicio (Ahorro / Desahorro)	65,385,522	0
			Resultados de Ejercicios Anteriores	0	17,173,656
			Revalúos	0	0
			Reservas	0	0
			Rectificaciones de Resultados de Ejercicios Anteriores	0	0
			Exceso o Insuficiencia en la Actualización de la Hacienda Pública/Patrimonio	0	0
			Resultado por Posición Monetaria	0	0
			Resultado por Tenencia de Activos no Monetarios	0	0

Bajo protesta de decir verdad declaramos que los Estados Financieros y sus Notas son razonablemente correctos y responsabilidad del emisor

Lic. Teodoro Martínez Torres
Director General

Mra. Rocío del Carmen de Razo Becerra
Directora Administrativa

Cuenta Pública 2019
Estado Analítico del Activo
01 de Enero al 31 de Diciembre de 2019
(Pesos)

Ente Público: COLEGIO DE ESTUDIOS CIENTÍFICOS Y TECNOLÓGICOS DEL ESTADO DE TLAXCALA

Concepto	Saldo Inicial 1	Cargos del Periodo 2	Abonos del Periodo 3	Saldo Final 4 = (1+2-3)	Variación del Periodo (4-1)
ACTIVO	232,336,381	1,478,196,432	1,466,227,262	246,304,651	12,968,170
Activo Circulante	25,869,367	1,472,820,593	1,466,190,460	33,499,500	7,630,133
Efectivo y Equivalentes	25,915,655	1,228,151,898	1,240,276,495	13,791,058	-12,124,597
Derechos a Recibir Efectivo o Equivalentes	-46,288	244,668,695	224,913,965	19,708,442	19,754,730
Derechos a Recibir Bienes o Servicios	0	0	0	0	0
Inventarios	0	0	0	0	0
Almacenes	0	0	0	0	0
Estimación por Pérdida o Deterioro de Activos Circulantes	0	0	0	0	0
Otros Activos Circulantes	0	0	0	0	0
Activo No Circulante	206,467,014	5,374,839	36,802	211,806,061	5,338,037
Inversiones Financieras a Largo Plazo	0	0	0	0	0
Derechos a Recibir Efectivo o Equivalentes a Largo Plazo	0	0	0	0	0
Bienes Inmuebles, Infraestructura y Construcciones en Proceso	142,606,832	0	0	142,606,832	0
Bienes Muebles	63,860,182	5,363,077	36,802	69,186,457	5,326,275
Activos Intangibles	0	11,762	0	11,762	11,762
Depreciación, Deterioro y Amortización Acumulada de Bienes	0	0	0	0	0
Activos Diferidos	0	0	0	0	0
Estimación por Pérdida o Deterioro de Activos no Circulantes	0	0	0	0	0
Otros Activos no Circulantes	0	0	0	0	0

Bajo protesta de decir verdad declaramos que los Estados Financieros y sus Notas son razonablemente correctos y responsabilidad del emisor

Lic. Teodoro Muñoz Torres
Director General

Mtra. Rocío del Carmen del Razo Becerra
Directora Administrativa

SECTOR PARAESTATAL

Cuenta Pública 2019
 Estado Analítico de la Deuda y Otros Pasivos
 01 de Enero al 31 de diciembre de 2019
 (Pesos)

Ente Público: COLEGIO DE ESTUDIOS CIENTÍFICOS Y TECNOLÓGICOS DEL ESTADO DE TLAXCALA

Denominación de las Deudas	Moneda de Contratación	Institución o País Acreedor	Saldo Inicial del Periodo	Saldo Final del Periodo
DEUDA PÚBLICA				
Corto Plazo				
Deuda Interna			0	0
Instituciones de Crédito			0	0
Títulos y Valores			0	0
Arrendamientos Financieros			0	0
Deuda Externa			0	0
Organismos Financieros Internacionales			0	0
Deuda Bilateral			0	0
Títulos y Valores			0	0
Arrendamientos Financieros			0	0
Subtotal a Corto Plazo			0	0
Largo Plazo				
Deuda Interna			0	0
Instituciones de Crédito			0	0
Títulos y Valores			0	0
Arrendamientos Financieros			0	0
Deuda Externa			0	0
Organismos Financieros Internacionales			0	0
Deuda Bilateral			0	0
Títulos y Valores			0	0
Arrendamientos Financieros			0	0
Subtotal a Largo Plazo			0	0
Otros Pasivos			74,918,987	35,479,307
Total Deuda y Otros Pasivos			74,918,987	35,479,307

Bajo protesta de decir verdad declaramos que los Estados Financieros y sus Notas son razonablemente correctos y responsabilidad del emisor

Lic. Teodoro Muñoz Torres
 Director General

Mtra. Rocío del Carmen del Razo Becerra
 Directora Administrativa

Cuenta Pública 2019 Estado de Variación en la Hacienda Pública 01 de Enero al 31 de diciembre de 2019					
Concepto	Hacienda Pública Patrimonio Contribuido	Hacienda Pública Patrimonio Generado de Ejercicios Anteriores	Hacienda Pública Patrimonio Generado del Ejercicio	Exceso o Insuficiencia en la Actualización de la Hacienda Pública Patrimonio	Total
Hacienda Pública / Patrimonio Contribuido Neto de 2018	151,876,308				151,876,308
Aportaciones	133,076,333				133,076,333
Donaciones de Capital	18,798,975				18,798,975
Actualización de la Hacienda Pública/Patrimonio					0
Hacienda Pública / Patrimonio Generado Neto de 2018		22,269,664	-16,717,468		5,542,086
Resultados del Ejercicio (Ahorro/Desahorro)			-16,717,468		-16,717,468
Resultados de Ejercicios Anteriores		-28,136,168			-28,136,168
Revalúos		50,395,722			50,395,722
Reservas					
Rectificaciones de Resultados de Ejercicios Anteriores					
Exceso o Insuficiencia en la Actualización de la Hacienda Pública / Patrimonio Neto de 2018					
Resultado por Posición Monetaria					
Resultado por Tenencia de Activos no Monetarios					
Hacienda Pública / Patrimonio Neto Final de 2018	151,876,308	22,269,664	-16,717,468		167,417,394
Cambios en la Hacienda Pública / Patrimonio Contribuido Neto de 2019	4,195,984				4,195,984
Aportaciones	4,195,984				4,195,984
Donaciones de Capital					
Actualización de la Hacienda Pública/Patrimonio					
Variaciones de la Hacienda Pública / Patrimonio Generado Neto de 2019		-17,173,666	66,386,622		49,211,866
Resultados del Ejercicio (Ahorro/Desahorro)		0	48,668,054		48,668,054
Resultados de Ejercicios Anteriores		-17,173,666	16,717,468		-456,188
Revalúos					
Reservas					
Rectificaciones de Resultados de Ejercicios Anteriores					
Cambios en el Exceso o Insuficiencia en la Actualización de la Hacienda Pública / Patrimonio Neto de 2019					
Resultado por Posición Monetaria					
Resultado por Tenencia de Activos no Monetarios					
Hacienda Pública / Patrimonio Neto Final de 2019	166,071,292	5,086,098	48,668,054	0	209,826,244

Bajo protesta de decir verdad declaramos que los Estados Financieros y sus Notas son razonablemente correctos y responsabilidad del emisor

Lic. Teodoro Muñoz Torres
Director General

Mtra. Rocío del Carmen del Razo Becerra
Directora Administrativa

SECTOR PARAESTATAL

Cuenta Pública 2019
 Estado de Flujos de Efectivo
 01 de Enero al 31 de diciembre de 2019 y del 1 de Enero de 2018 al 31 de diciembre de 2018
 (Pesos)

Ente Público:

COLEGIO DE ESTUDIOS CIENTIFICOS Y TECNOLOGICOS DEL ESTADO DE TLAXCALA

Concepto	2019	2018	Concepto	2019	2018
Flujos de Efectivo de las Actividades de Operación			Flujos de Efectivo de las Actividades de Inversión		
Origen	534,102,473	435,657,817	Origen	0	50,663,334
Impuestos	0	0	Bienes Inmuebles, Infraestructura y Construcciones en Proceso	0	0
Cuotas y Aportaciones de Seguridad Social	0	0	Bienes Muebles	0	47,715,883
Contribuciones de mejoras	0	0	Otros Origenes de Inversión	0	2,947,451
Derechos	0	0	Aplicación	5,338,037	105,255,042
Productos de Tipo Corriente	0	0	Bienes Inmuebles, Infraestructura y Construcciones en Proceso	0	0
Aprovechamientos de Tipo Corriente	0	0	Bienes Muebles	5,326,275	0
Ingresos por Venta de Bienes y Servicios	0	0	Otras Aplicaciones de Inversión	11,762	105,255,042
Ingresos no Comprendidos en las Fracciones de la Ley de Ingresos Causados en Ejercicios Fiscales Anteriores Pendientes de Liquidación o Pago	0	0	Flujos Netos de Efectivo por Actividades de Inversión	-5,338,037	-54,591,708
Participaciones y Aportaciones	534,077,134	435,598,117	Flujo de Efectivo de las Actividades de Financiamiento		
Transferencias, Asignaciones y Subsidios y Otras ayudas			Origen	69,581,506	110,336,289
Otros Origenes de Operación	25,339	59,700	Endeudamiento Neto	0	0
Aplicación	485,434,419	452,375,285	Interno	0	0
Servicios Personales	445,998,601	415,474,417	Externo	0	0
Materiales y Suministros	8,654,042	7,678,207	Otros Origenes de Financiamiento	69,581,506	110,336,289
Servicios Generales	30,781,776	29,222,661	Aplicación	125,036,120	32,743,584
Transferencias Internas y Asignaciones al Sector Público	0	0	Servicios de la Deuda	0	0
Transferencias al resto del Sector Público	0	0	Interno	0	0
Subsidios y Subvenciones	0	0	Externo	0	0
Ayudas Sociales	0	0	Otras Aplicaciones de Financiamiento	125,036,120	32,743,584
Pensiones y Jubilaciones	0	0	Flujos netos de Efectivo por Actividades de Financiamiento	-55,454,614	77,592,705
Transferencias a Fideicomisos, Mandatos y Contratos Análogos	0	0	Incremento/Disminución Neta en el Efectivo y Equivalentes al Efectivo	-12,124,597	6,283,529
Transferencias a la Seguridad Social	0	0	Efectivo y Equivalentes al Efectivo al inicio del Ejercicio	25,915,655	19,632,126
Donativos	0	0	Efectivo y Equivalentes al Efectivo al final del Ejercicio	13,791,058	25,915,655
Transferencias al Exterior	0	0			
Participaciones	0	0			
Aportaciones	0	0			
Convenios	0	0			
Otros Aplicaciones de Operación	0	0			
Flujos Netos de Efectivo por Actividades de Operación	48,668,054	-16,717,468			

Bajo protesta de decir verdad declaramos que los Estados Financieros y sus Notas son razonablemente correctos y responsabilidad del emisor

Lic. Teodoro Muñoz Torres
 Director General

Mra. Rocío del Carmen del Razo Becerra
 Directora Administrativa

Informe de Pasivos Contingentes

Al cierre del cuarto trimestre del ejercicio 2019 el Colegio de Estudios Científicos y Tecnológicos del Estado de Tlaxcala, presenta los siguientes Pasivos Contingentes:

JUICIOS EN TRÁMITE EN LAS QUE SE ALEGA DESPIDO INJUSTIFICADO. (Tabla 1)

No. CONTROL	EXPEDIENTE	NOMBRE DEL ACTOR	STATUS	RIESGOS	MONTO APROXIMADO	RESULTADO QUE SE ESPERA
1	C.D.T 160/2005-3	SILVESTRE ROSAS MUÑOZ	EJECUCION DE LAUDO	ALTO (CONDENATORIO)	\$ 674,764.85	ES UN ASUNTOS QUE SE DEBE PAGAR AL CIEN POR CIENTO, POR YA SER LAUDO.
2	C.D.T 52/2013-1	ANDRES RODRIGUEZ LIMA	LAUDO	ALTO (CONDENATORIO)	\$ 460,606.08 y REINSTALACION	SON ASUNTOS QUE SE DEBE PAGAR AL CIEN POR CIENTO.
3	C.D.T. 436/2011	IRMA OLIVIA VAZQUEZ FLORES Y OTROS	EJECUCION DE LAUDO	ALTO (CONDENATORIO)	\$ 1,390,132.15	SON ASUNTOS QUE SE DEBE PAGAR AL CIEN POR CIENTO.
4	C.D.T. 606/2011-1	BRENDA IRAIS SEVILLA ROLDAN	EJECUCION DE LAUDO	ALTO (CONDENATORIO)	\$ 440,000.00	SON ASUNTOS QUE SE DEBE PAGAR AL CIEN POR CIENTO.
5	C.D.T. 505/2012-1	HUGO ENRIQUE HERNÁNDEZ ROGERIO Y OTROS	LAUDO	ALTO (CONDENATORIO)	\$ 760,721.02	SON ASUNTOS QUE SE DEBE PAGAR AL CIEN POR CIENTO.
6	C.D.T. 129/2015-1	SUSANA FLORES SOLIS	LAUDO	ALTO (CONDENATORIO)	\$ 856,853.87	SON ASUNTOS QUE SE DEBE PAGAR AL CIEN POR CIENTO.
7	C.D.T. 911/2014-1	RACHEL JUAREZ ZEMPOALTECA	LAUDO	ALTO (CONDENATORIO)	\$ 456,188.88 Y REINSTALACIÓN.	SON ASUNTOS QUE SE DEBE PAGAR AL CIEN POR CIENTO.
MONTO TOTAL APROXIMADO					\$ 5,039,266.75	

Lic. Teodoro Muñoz Torres
Director General

Mtra. Rocío del Carmen del Razo Becerra
Directora Administrativa

NOTAS A LOS ESTADOS FINANCIEROS

a) NOTAS DE DESGLOSE

I) NOTAS AL ESTADO DE SITUACIÓN FINANCIERA

Activo

1. Efectivo y Equivalentes

Este rubro incluye las cuentas de caja asignada a los jefes administrativos de planteles y Directora Administrativa y Dirección General de CECyTE para erogaciones emergentes que representan costos menores; así como saldo de las cuentas bancarias específicas asignadas para el manejo de los recursos de las diferentes fuentes de financiamiento tanto de CECyTE como de los Centros EMSAD.

Los recursos se encuentran depositados en cuentas de cheques productivas con firmas mancomunadas firmando el Director General y Directora Administrativa. El Colegio no cuenta con inversiones de corto ni largo plazo.

Concepto	Importe
Caja	\$0.00
Bancos	\$13,791,058
Suma	\$13,791,058

2. Derechos a recibir Efectivo y Equivalentes

Este rubro incluye la cuenta de Deudores Diversos integrado por las ministraciones del gobierno estatal y federal correspondientes a la formalización del Apartado "D" Política Salarial por la cantidad total de \$19,655,203 de la cual el 50% de aportación corresponde al estado y el 50% a la federación

Así mismo incluye el saldo de subsidio al empleo que se genera en la determinación del Impuesto sobre la Renta a los trabajadores, mismo que se aplica a más tardar el día 17 de mes inmediato posterior a la generación del mismo.

Concepto	2019	Plazo
Deudores Diversos	\$19,655,203	Corto plazo (30 días)
Subsidio al empleo	53,239	Corto plazo (30 días)
Suma	\$19,708,442	

3. Derechos a recibir bienes y servicios

En el informe de cuenta pública del cuarto trimestre de 2019, no se tienen Derechos a recibir bienes y servicios que registrar.

4. Bienes disponibles para su transformación o consumo (inventarios).

Este Colegio no registra bienes para su transformación por ser un Organismo Descentralizado que presta servicios de Educación Media Superior.

5. Inventarios.

Este Colegio no registra inventario de bienes por ser un Organismo Descentralizado que presta servicios de Educación Media Superior.

6. Almacén.

Este Colegio no registra Almacén por ser un Organismo Descentralizado que presta servicios de Educación Media Superior.

7. Inversiones Financieras

Este Colegio no realiza Inversiones financieras que pongan en riesgo el recurso proveniente de aportaciones y participaciones.

8. Aportaciones de capital.

Este Colegio es un Organismo Descentralizado representado por un Director General y supervisado por la integración de la Honorable Junta Directiva integrada por representantes del sector público y privado, por lo que no tiene aportaciones de capital, únicamente es financiado por recursos federales, estatales y de ingresos propios generados por el mismo Colegio.

9. Bienes Muebles, Inmuebles e Intangibles

El valor de los bienes inmuebles del Colegio suman la cantidad de \$142,606,832, así mismo los bienes muebles suman la cantidad de \$64,139,606.


CONCEPTO	IMPORTE
BIENES INMUEBLES	142,606,832.00
BIENES MUEBLES	69,186,457.00
SUMA	211,793,289.00
ACTIVOS INTANGIBLES	11,762.00
TOTAL	211,805,051.00

10. Activos intangibles

El valor de los bienes intangibles es por la cantidad de \$11,762.00 por la adquisición de software.

11. Estimaciones y Deterioros

El Colegio no registra estimaciones y deterioros.



12. Estimación de cuentas incobrables.

Este Colegio no registra cuentas incobrables por ser un Organismo Descentralizado que presta servicios de Educación Media Superior y las cuotas de aportaciones que se recaudan por alumnos son voluntarias.

Otros Activos


11. Este Colegio no tiene registros de otros activos que se sean identificados.

Pasivo

1. Este rubro se compone por proveedores de bienes y servicios que al cierre del cuarto trimestre quedaron devengados, y fondo de administración a terceros que incluye retenciones de impuesto sobre la renta, cuotas al IMSS, fondo de ahorro retenido y patronal pendiente de pago a trabajadores inactivos, cuotas sindicales retenidas, pensiones alimenticias e impuesto sobre nóminas, conceptos que serán pagados en el mes de enero de acuerdo a los plazos.

A continuación se presenta la integración de este rubro:

Concepto	IMPORTE	Vencimiento
Proveedores	\$435,699	Corto plazo
Acreedores Diversos	\$0	
Fondo de Administración a cta. de Terceros	\$35,043,608	Corto plazo
Suma	\$35,479,307	



II) NOTAS AL ESTADO DE ACTIVIDADES

Ingresos.

Los ingresos percibidos en el presente ejercicio se detallan a continuación:

Concepto	Importe
Participaciones	\$275,895,688
Convenios	\$254,063,722
RAMO XXXIII	\$4,117,724
Derechos	\$0
Productos	\$25,165
Aprovechamientos	\$174
Total	\$ 534,102,473

Participaciones y Convenios

El Colegio recibe principalmente ingresos derivados del Convenio Marco de Coordinación firmado por el Gobierno Federal y Estatal. Se registra en el rubro de Participaciones las aportaciones Estatales y en el rubro de Convenios las aportaciones Federales.

El rubro de participaciones contempla las aportaciones estatales al Anexo de Ejecución por Convenio por la cantidad de \$201,831,015.41 como presupuesto original, así como aportación extraordinaria por finiquito laboral por la cantidad de \$223,718.40, ampliación por modificación al Anexo por la cantidad de \$23,921,425.17, ampliación presupuestal por \$22,966,513.45 para subsanar la deficiencia presupuestal de ejercicios anteriores, sumando un presupuesto estatal total por la cantidad de \$248,942,672.43 ministrado a la cuenta bancaria, así también se registra la cantidad de \$9,827,601.63 como cuenta por cobrar por la formalización del Apartado "D" de Política Salarial 2019 no ministrado. El presupuesto estatal registrado suma la cantidad de \$258,770,274.06 y por concepto de Participaciones estatales (Ingresos propios) por la cantidad de \$17,125,414.00. Estos conceptos suman un total de Participaciones por \$275,895,688.

El rubro de Convenios contempla las ministraciones federales al Anexo de Ejecución por Convenio por la cantidad de \$224,102,298.46, así como la cantidad de \$16,950,142.13 por la diferencia del Anexo modificadorio, sumando la cantidad de \$241,052,440.59 depositado a la cuenta bancaria, así mismo se registra el importe de \$3,183,680.42 correspondiente al complemento del mes de diciembre de 2018, sumando la cantidad de \$244,236,121.01. Así

también se registra en cuenta por cobrar la cantidad de \$ 9,827,601.63 por la formalización del Apartado "D" Política Salarial que no fue ministrado. Estos conceptos suman la cantidad de \$254,063,722.64.

Ramo XXXIII

Para el ejercicio 2019 se autorizó recurso por la cantidad de \$2,400,000.00 como aportación líquida y una aportación mensual al fideicomiso de escuelas al cien por la cantidad de \$143,143.70, al cierre del trimestre acumulado se registró e importe de \$4,117,724.

Derechos

Al cierre del primer trimestre no se registraron ingresos por derechos.

Productos

El importe registrado en productos corresponde a rendimientos generados por las cuentas bancarias en las que se manejan los recursos financieros del Colegio.

Aprovechamientos


Este rubro se registran importes depositados a las cuentas no identificados.

Egresos.

En virtud de que la naturaleza de las operaciones del Colegio es la prestación de servicios, el 92% del gasto de operación se realiza para el pago de servicios personales, según se detalla a continuación:

Concepto	Importe
Servicios personales	\$445,998,601
Materiales y suministros	\$8,654,042
Servicios generales	\$30,781,776
Suma	\$485,434,419
Inversión pública	\$5,338,036
Total	\$490,772,455

Así mismo se registra un gasto de inversión por la cantidad de \$5,338,036 por la adquisición de activos fijos, reconocidos en el Activo Fijo



III) NOTAS AL ESTADO DE VARIACIÓN EN LA HACIENDA PÚBLICA

Se presentan variaciones en el rubro de resultados de ejercicios anteriores por la ministración de recurso federal del ejercicio 2018 recibido en el ejercicio 2019 por la cantidad de \$3,183,680, por la aplicación de descuentos por incidencias por \$387,339 y por la cancelación de la aplicación al gasto de \$10,000 no pagado al cierre del trimestre.

IV) NOTAS AL ESTADO DE FLUJOS DE EFECTIVO

Efectivo y equivalentes

En la conciliación de los Flujos de Efectivo Netos de las Actividades de Operación y la cuenta de Ahorro/Desahorro


CONCEPTO	2019	2018
Efectivo en Bancos	13,791,058	25,915,655

V) CONCILIACIÓN ENTRE LOS INGRESOS PRESUPUESTARIOS Y CONTABLES, ASÍ COMO ENTRE LOS EGRESOS PRESUPUESTARIOS Y LOS GASTOS CONTABLES

COLEGIO DE ESTUDIOS CIENTÍFICOS Y TECNOLÓGICOS DEL ESTADO DE TLAXCALA	
Conciliación entre los Ingresos Presupuestarios y Contables	
Correspondiente del 01 de enero al 31 de diciembre de 2019	
(Cifras en pesos)	
1. Total de Ingresos Presupuestarios	\$ 534,102,473
2. Más ingresos contables no presupuestarios	\$ -
2.1 Ingresos Financieros	
2.2 Incremento por variación de inventarios	\$ -
2.3 Disminución del exceso de estimaciones por pérdida o deterioro u obsolescencia	\$ -
2.4 Disminución del exceso de provisiones	\$ -
2.5 Otros ingresos y beneficios varios	\$ -
2.6 Otros ingresos contables no presupuestarios	\$ -
3. Menos ingresos presupuestarios no contables	\$ -
3.1 Aprovechamientos patrimoniales	\$ -
3.2 Ingresos derivados de financiamientos	\$ -
3.3 Otros Ingresos presupuestarios no contables	\$ -
4. Ingresos Contables (4 = 1 + 2 - 3)	\$ 534,102,473

SECTOR PARAESTATAL

COLEGIO DE ESTUDIOS CIENTÍFICOS Y TECNOLÓGICOS DEL ESTADO DE TLAXCALA	
Conciliación entre los Egresos Presupuestarios y los Gastos Contables	
Correspondiente del 01 de enero al 31 de diciembre de 2019	
(Cifras en pesos)	
1. Total de egresos (presupuestarios)	\$ 490,772,456
2. Menos egresos presupuestarios no contables	\$ 5,338,037
2.1 Materias primas y materiales de producción y comercialización	
2.2 Materiales y suministros	
2.3 Mobiliario y equipo de administración	\$ 2,715,915
2.4 Mobiliario y equipo educacional y recreativo	\$ 477,858
2.5 Equipo e instrumental médico y de laboratorio	\$ 82,217
2.6 Vehículos y equipo de transporte	\$ 2,046,110
2.7 Equipo de defensa y de seguridad	
2.8 Maquinaria, otros equipos y herramientas	\$ 4,175
2.9 Activos biológicos	
2.1 Bienes inmuebles	
2.11 Activos intangibles	\$ 11,762
2.12 Obra pública en bienes de dominio público	
2.13 Obra pública en bienes propios	
2.14 Acciones y participaciones de capital	
2.15 Compra de títulos y valores	
2.16 Concesión de préstamos	
2.17 Inversiones en fideicomisos, mandatos y otros analogos	
2.18 Provisiones para contingencias y otras erogaciones especiales	
2.19 Amortización de la deuda pública	
2.2 Adeudos de ejercicios presupuestarios no contables	
2.21 Otros egresos presupuestarios no contables	
3. Más Gasto Contables No Presupuestales	
3.1 Estimaciones, depreciaciones, deterioros, obsolescencia y amortizaciones	\$ -
3.2 Provisiones	\$ -
3.3 Disminución de inventarios	\$ -
3.4 Aumento por insuficiencia de estimaciones por pérdida o deterioro u obsolescencia	\$ -
3.5 Aumento por insuficiencia de provisiones	\$ -
3.6 Otros Gastos	\$ -
3.7 Otros Gastos Contables No Presupuestales	\$ -
4. Total de Gasto Contable (4 = 1 - 2 + 3)	\$ 485,434,419



b) NOTAS DE MEMORIA (CUENTAS DE ORDEN)

El Colegio no registra movimientos de valores que afecten o modifiquen su situación financiera

c) NOTAS DE GESTIÓN ADMINISTRATIVA

1. Introducción

Los Estados Financieros del Colegio de Estudios Científicos y Tecnológicos del Estado de Tlaxcala, son preparados conforme a las normas y emitidos por el Consejo Nacional de Armonización Contable (CONAC).

Los presentes Estados Financieros, muestran una representación estructurada de la situación financiera y de las operaciones llevadas a cabo por el Colegio. Su objetivo es suministrar información a los usuarios de la misma (Junta Directiva, entes fiscalizadores, otras dependencias, etc.) para la toma de decisiones, acerca de la situación y desempeño financiero, flujos de efectivo, resultados de la gestión administrativa así como la situación de los activos, pasivos, patrimonio, ingresos y egresos.

Esta información, junto con la contenida en las notas a los estados financieros, permitirá dar los elementos a los usuarios para la toma de decisiones futuras.


2. Panorama Económico y Financiero

Conforme al Convenio de Coordinación para la Creación, Operación y Apoyo Financiero de este Colegio en su cláusula octava y al Convenio Marco de fecha 21 de mayo de 2009 en su cláusula vigésima, ambos celebrados entre el Gobierno Federal y el Gobierno del Estado, la contribución al gasto anual de este Colegio debe ser por partes iguales (50%).

Al respecto se informa que para el ejercicio 2019 se firmó el anexo de ejecución de apoyo financiero por la cantidad de \$448,204,596.91 con participación al 50% estatal y 50% federal. Cabe señalar que la federación no había ministrado los recursos de los meses de enero, febrero, marzo y abril si no hasta el 13 de mayo y el 16 de mayo realizó la aportación del mes de mayo, motivo por el cual se solicitó créditos puente a la Secretaría de Finanzas del Gobierno del Estado hasta por la cantidad de \$ 100,361,529.25 de los cuales se pagó la primera parte por la cantidad de \$20,116,710.12 y segundo pago por \$57,278,305.68 quedando un saldo pendiente de \$22,966,513.45, mismo que fue autorizado como ampliación presupuestal 2019.

Con fecha 30 de septiembre se formaliza el Anexo Modificatorio por la cantidad de \$482,104,881.16 así mismo el Apartado "D" por la cantidad de \$19,655,203.26

Aunado a ello los ingresos propios que son recaudados por el Gobierno del Estado y mismos son considerados como parte del presupuesto estatal son radicados a la cuentas bancarias durante la primera quincena del mes inmediato posterior, lo cual genera el desfase de la ejecución de los recursos de acuerdo a las metas programadas, o en su caso



la aplicación de recurso de otras fuentes de financiamiento y en consecuencia reclasificaciones posteriores que generan movimientos presupuestales y financieros entre las cuentas presupuestales y bancarias.

Por otro lado, al ser parte del presupuesto los ingresos propios, su destino ya no es al mantenimiento y equipamiento de los planteles sino al gasto de operación sin embargo esto no es suficiente para cubrir los compromisos.

En los últimos dos años el Colegio presenta Insuficiencia Presupuestal para dar cumplimiento en tiempo y forma a los compromisos contraídos principalmente con la base trabajadora. Esta Insuficiencia que se da a partir del ejercicio 2017 es consecuencia a la reducción presupuestal del ejercicio 2016 para 2017 por la cantidad de \$ 69,091,287.29, afectando principalmente el capítulo 1000 "servicios personales", sumando una reducción más del ejercicio 2017 para 2018 por la cantidad de \$ 1,698,332.29 aunado a ello que la aportación estatal ha sido inferior a la aportación federal. Cabe señalar que en el ejercicio 2018 la aportación estatal fue equiparada a la federal considerando como parte de ella los ingresos propios generados por cuotas voluntarias de los padres de familia por la cantidad de 15,103,362.75, por lo que históricamente y por primera vez el Estado iguala su aportación a la federal, sin embargo este peso a peso se da cuando ya en el ejercicio 2017 el presupuesto fue reducido en \$70,789,619.58 aunado a ello que en el ejercicio se considera aportación estatal los ingresos propios sumando la cantidad de \$85,892,982.33.

Lo anterior da como consecuencia que en ejercicio 2017 se tuviera como resultado del ejercicio una insuficiencia presupuestal ocasionando trasladar pasivos por pagar al ejercicio 2018 por la cantidad de \$ 30,456,134.09, así mismo en el ejercicio 2018 el traslado de pasivos por pagar al ejercicio 2019 por la cantidad de \$20,917,223.82 sumando la cantidad de \$ 51,427,357.91 aplicado a este monto \$3,183,680.42 correspondiente a recurso de complemento del presupuesto 2018 quedando un importe de \$48,243,677.49 de adeudos de ejercicios anteriores aplicados con recursos de ejercicios posteriores. Cabe señalar que esto fue puesto a consideración y autorización a la H. Junta Directiva en la Primera Sesión Ordinaria 2019 (Número consecutivo CXXIX).

3. Autorización e Historia

Siendo Gobernadora la Lic. Beatriz Paredes Rangel, se realiza el Convenio para la Creación, Operación y Apoyo Financiero del Colegio de Estudios Científicos y Tecnológicos del Estado de Tlaxcala, celebrado por una parte por la Secretaría de Educación Pública y el Gobierno del Estado Libre y Soberano de Tlaxcala, convenio que se firmó en la ciudad de México el día 12 de Septiembre de 1991. Posteriormente con fecha 30 de Septiembre de 1992, se publica en el Periódico Oficial del Gobierno de Estado, la "Ley que Crea el Colegio de Estudios Científicos y Tecnológicos del Estado de Tlaxcala", con el fin de impartir, impulsar, coordinar y normar la Educación Media Superior Tecnológica en sus opciones bivalente y terminal, orientando sus programas educativos hacia la capacitación de los estudiantes impulsando el Desarrollo Productivo y Tecnológico del Estado. En el año de 1991, se crea el primer Plantel 01 Tequexquitla con una matrícula inicial de 49 estudiantes, durante el periodo de 1991 a 1997, se tiene un crecimiento de diez planteles atendiendo una matrícula de 2,900 estudiantes y durante el periodo de 2008 a 2011, se obtuvo la autorización por parte de la Subsecretaría de Educación Media Superior para la creación de doce nuevos planteles alcanzando un total de 22 en ese año. En la presente administración, el Gobierno del Estado realizó la gestión ante el Gobierno Federal y logró la autorización de ocho nuevos planteles, contando actualmente con 32 planteles CECyTE con una matrícula de 13521.

En Agosto de 2011, los Centros de Educación Media Superior (EMSaD) pasan a formar parte del Colegio de Estudios Científicos y Tecnológicos del Estado de Tlaxcala, por disposición de la Secretaría de Educación Pública del Estado y así, dar cumplimiento al Convenio Marco de Coordinación, de esta forma, el Colegio cuenta con un total de 32 planteles del subsistema CECyTE, a través de ellos se imparten 25 especialidades diferentes, y administra a 25 Centros de Educación Media Superior a Distancia (EMSAD) contando con una matrícula de 3,287.

4. Organización y Objeto Social

- a) Objeto social:
- b) Conforme a lo dispuesto en el artículo 2 de la Ley que crea al Colegio de Estudios Científicos y Tecnológicos del Estado de Tlaxcala, este tiene por objeto, en la esfera de competencia estatal, impartir, impulsar, coordinar y normar la educación media superior tecnológica en sus opciones bivalente y terminal, orientando sus programas hacia la capacitación de los alumnos para impulsar el desarrollo productivo y tecnológico; ofrecer educación tecnológica y de bachillerato general, basada en un Modelo Integral de Competencias y Valores, que permita a sus egresados continuar sus estudios superiores, incorporarse a mercado laboral e impulsar el emprendimiento que contribuya al desarrollo del Estado y del país.

c) Principal actividad:

Misión:

Impartir educación media superior en su modalidad de bachillerato tecnológico y general con calidad, pertinencia, equidad y valores, basada en un modelo por competencias; en constante vinculación con los sectores, que permite a nuestros egresados continuar con sus estudios de nivel superior, incorporarse a la actividad productiva e impulsar el emprendimiento que contribuya al desarrollo de la sociedad. Ofrecer educación tecnológica y de bachillerato general, basada en un Modelo Integral de Competencias y Valores, que permita a sus egresados continuar sus estudios superiores, incorporarse a mercado laboral e impulsar el emprendimiento que contribuya al desarrollo del Estado y del país.

Visión:

Ser la institución de educación media superior que se reconozca por la competitividad de sus egresados formados con valores, responsabilidad social, con enfoque internacional, espíritu emprendedor y conciencia de la equidad e igualdad de género; cumpliendo estándares de calidad, desarrollando investigación e innovación tecnológica sustentable que contribuya al desarrollo de la región.

- d) Ejercicio fiscal: 2019
- e) Régimen jurídico: Tal como lo establece el artículo 1 de la Ley que crea el Colegio de Estudios Científicos y Tecnológicos del Estado de Tlaxcala, es un órgano público descentralizado del Gobierno del Estado, con personalidad jurídica y con patrimonio propios, por lo tanto, se encuentra regulado por la Ley de Entidades Paraestatales del Estado de Tlaxcala.
- f) Consideraciones fiscales del ente: El Colegio de Estudios Científicos y Tecnológicos del Estado de Tlaxcala, bajo el RFC CEC921001SW6, se encuentra registrado bajo el régimen de "Personas Morales con Fines no Lucrativos", y por lo tanto, sus obligaciones fiscales son las de retener el ISR por sueldos y salarios, asimilados a salarios y por servicios profesionales. En materia de aportaciones de seguridad social, se encuentra obligado a realizar la retención y pago de las cuotas obrero patronales ante el Instituto Mexicano del Seguro Social (IMSS) y al Instituto del Fondo Nacional de la Vivienda para los Trabajadores (Infonavit). En el ámbito local, se encuentra obligado a calcular y enterar el impuesto del 3% sobre nóminas.

g) Estructura organizacional básica:

El Colegio de Estudios Científicos y Tecnológicos del Estado de Tlaxcala, cuenta con un máximo órgano de gobierno que es la Junta Directiva, misma que está integrada permanentemente por:

- I.- Dos representantes del Gobierno del Estado, que serán designados por el Gobernador del Estado; uno de ellos presidirá la Junta;
 - II.- Dos representantes del Gobierno Federal, que serán designados por el Secretario de Educación Pública.
 - III.- Un representante del Sector Social, que será designado por el Gobernador del Estado; y
 - IV.- Dos representantes del Sector Productivo, que participen en el financiamiento del Colegio, designados por el Patronato del Propio Colegio.
- La Junta Directiva será la autoridad suprema y sus decisiones deberán cumplirse y ejecutarse a través del Director General.

La estructura y organización del Colegio, se encuentra establecida en el artículo 18 y 19 del Reglamento Interior del Colegio, mismos que a la letra dicen:

ARTÍCULO 18. La administración del Colegio estará a cargo de un Director General que será nombrado y removido libremente por el Gobernador del Estado, conforme a lo que establece la Ley y demás disposiciones legales aplicables.

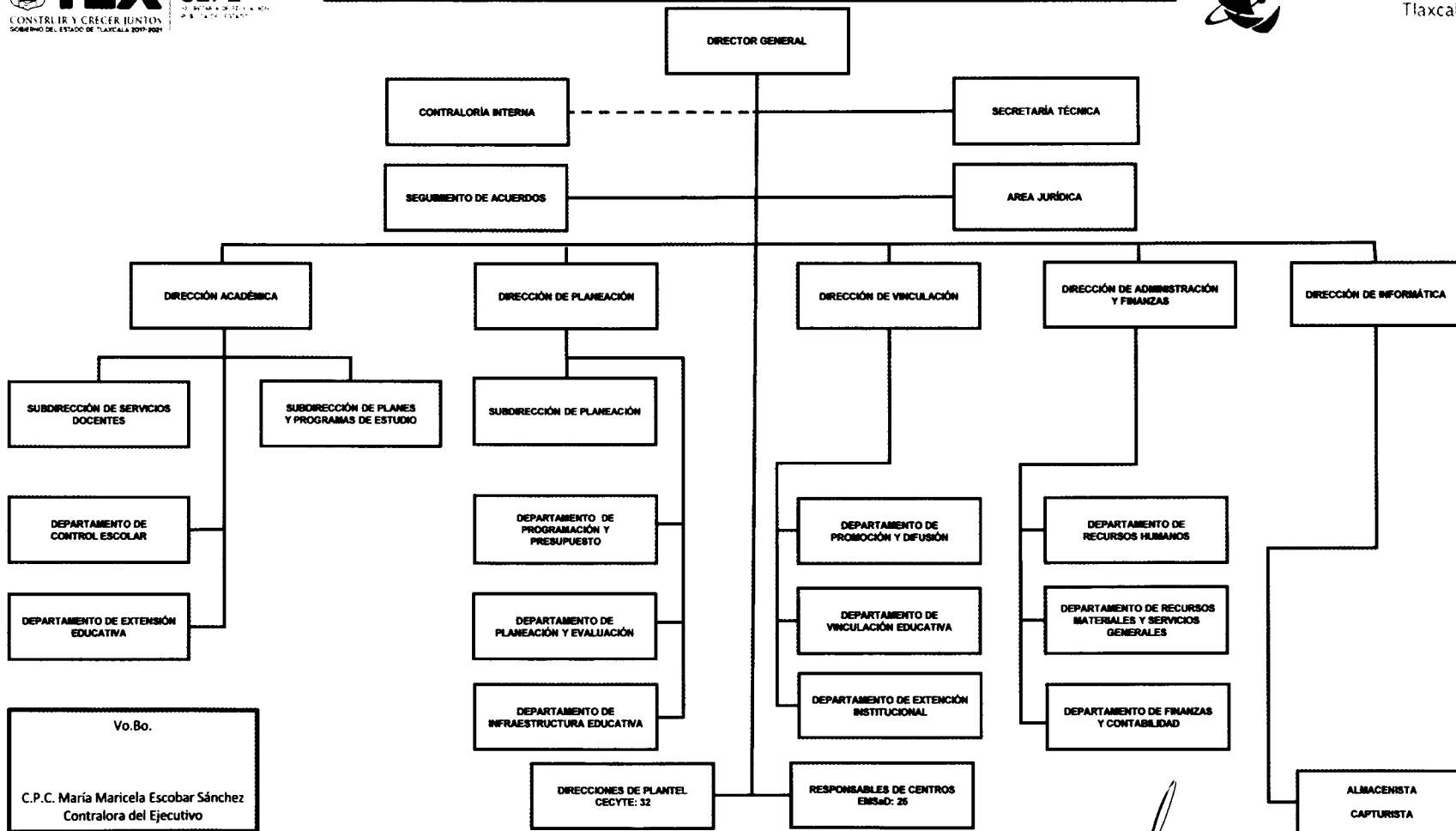
ARTÍCULO 19. El Director General para el cumplimiento y desarrollo de las actividades que tiene encomendadas, podrá contar con las unidades administrativas siguientes:

- I. Dirección General;
- II. Dirección Académica;
- III. Dirección de Planeación;
- IV. Dirección de Vinculación;
- V. Dirección de Administración y Finanzas;
- VI. Dirección de Informática
- VII. Direcciones de los Planteles;
- VIII. Contraloría Interna;
- IX. Secretaría Técnica
- X. Seguimiento de acuerdos y
- XI. Área de Asuntos Jurídicos.

Las unidades administrativas mencionadas, tendrán las facultades y obligaciones que expresamente señala la Ley y este Reglamento Interior y contarán con un Titular y personal técnico y administrativo que en función de las necesidades del servicio se establezca con base en el presupuesto de egresos que se autorice para el Colegio. El organigrama autorizado para el funcionamiento del Colegio es el siguiente:



Colegio de Estudios Científicos y Tecnológicos del Estado de Tlaxcala



Se informará sobre:

a) Si se ha observado la normatividad emitida por el CONAC y las disposiciones legales aplicables.

A fin de dar cumplimiento con la normatividad, el Colegio contrató el servicio para el levantamiento de inventarios y valuación de los mismos.

b) La normatividad aplicada para el reconocimiento, valuación y revelación de los diferentes rubros de la información financiera, así como las bases de medición utilizadas para la elaboración de los estados financieros;

A fin de cumplir con la normatividad, en el ejercicio 2015, se iniciaron trabajos de implementación de sistemas que permitan generar los reportes financieros de acuerdo a los lineamientos emitidos por el CONAC.

c) Postulados básicos.

Para el registro de las operaciones del Colegio, se cumple con los postulados básicos de Contabilidad Gubernamental, publicados en el Diario Oficial de la Federación, el 20 de agosto de 2009.

SUSTANCIA ECONÓMICA. Se reconocen las transacciones que afectan económicamente a esta entidad, en apego a la normatividad emitida por el Consejo Nacional de Armonización Contable (CONAC).

ENTES PUBLICOS. El Colegio cuenta con un marco normativo el cual determina sus objetivos, su ámbito de acción y sus limitaciones; con atribuciones para asumir derechos y contraer obligaciones, que lo distingue de los demás entes gubernamentales.

EXISTENCIA PERMANENTE. Se considera que el Colegio tiene una existencia permanente por tiempo indefinido.

REVELACION SUFICIENTE. Los estados financieros y presupuestarios con sus notas forman una unidad inseparable, por tanto, se presentan de manera conjunta para una adecuada evaluación cuantitativa cumpliendo con las características de objetividad, verificabilidad y representatividad.

IMPORTANCIA RELATIVA. Todos los aspectos importantes del Colegio son reconocidos contable y presupuestalmente.

REGISTRO E INTEGRACION PRESUPUESTARIA. Se implementó el sistema SAACG.NET para el registro de las operaciones financieras del Colegio.

CONSOLIDACION DE LA INFORMACION FINANCIERA. La información financiera que se presenta, muestra de manera consolidada las operaciones realizadas tanto por el CECyTE como por el EMSaD.

DEVENGO CONTABLE. Los ingresos y gastos se registran en el momento en que jurídicamente existe el derecho de cobro o la exigibilidad de pago, correspondiendo las operaciones a un periodo contable definido.

VALUACION. Las operaciones se registran al costo histórico, de acuerdo al monto erogado para la adquisición conforme a la documentación contable original justificativa y comprobatoria.

DUALIDAD ECONOMICA. Se reconocen contablemente las transacciones que afectan la situación financiera, modificando los recursos asignados para el logro de los fines y por sus fuentes, conforme a los derechos y obligaciones.

CONSISTENCIA. Las políticas, métodos de cuantificación, procedimientos contables y ordenamientos normativos, son acordes para cumplir con lo dispuesto en la Ley de Contabilidad, con la finalidad de reflejar de una mejor forma, la sustancia económica de las operaciones realizadas por el Colegio, mismas que se aplican de manera uniforme a lo largo del tiempo, lo cual facilita la comparabilidad entre periodos.

d) Normatividad supletoria.

El Colegio se rige a las leyes aplicables como Organismo Descentralizado del Gobierno del Estado, atendiendo a leyes federales y estatales por la naturaleza de su creación.

e) Se aplican las políticas de reconocimiento de la base devengado.

6. Políticas de Contabilidad Significativas

Se implementaron las nuevas disposiciones contables conforme lo establece la Ley de Contabilidad Gubernamental.

7. Posición en Moneda Extranjera y Protección por Riesgo Cambiario.

El Colegio no realiza operaciones en moneda extranjera.

8. Reporte Analítico del Activo

Se inició el procedimiento de desincorporación de bienes para ser actualizado el inventario.

9. Fideicomisos, Mandatos y Análogos

El Colegio no tiene constituido ningún Fideicomiso.

10. Reporte de la Recaudación

El Colegio solo maneja cuotas voluntarias de los padres de familia.

11. Información sobre la Deuda y el Reporte Analítico de la Deuda.

El Colegio no tiene deuda registrada.

12. Calificaciones otorgadas

El Colegio no ha sido calificado por ninguna institución acreditada.


13. Proceso de Mejora

El Colegio cuenta con un comité de control interno, para la definición de riesgos y medidas para disminuirlos.

El Colegio cumple con las políticas locales en materia de austeridad y racionalidad para eficientar la utilización de los recursos.

14. Información por Segmentos

La información se concentra y consolida para la presentación de información financiera y académica.



15. Eventos Posteriores al Cierre

El Colegio no registra eventos posteriores al cierre en su caso solo realiza el momento contable del pagado de lo que quedó registrado como devengado.


16. Partes Relacionadas

El Colegio no celebra operaciones con partes relacionadas.

Bajo protesta de decir verdad declaramos que los Estados Financieros y sus Notas son razonablemente correctos y responsabilidad del emisor



Lic. Teodoro Muñoz Torres
Director General



Mtra. Rocio del Carmen del Razo Becerra
Directora Administrativa



Información Presupuestaria

Cuenta Pública | 2019
Entidad federativa Tlaxcala

SECTOR PARAESTATAL

Cuenta Publica 2019
Sector Paraestatal
Estado Analitico de Ingresos
Del 1 de enero al 31 de diciembre de 2019


Rubro de Ingresos	Ingreso					
	Estimado (1)	Ampliaciones y Reducciones (2)	Modificado (3= 1 + 2)	Devengado (4)	Recaudado (5)	Diferencia (6 = 5 - 1)
Impuestos						
Cuotas y Aportaciones de Seguridad Social						
Contribuciones de Mejoras						
Derechos						
Productos		25,165	25,165	25,165	25,165	-
Aprovechamientos		174	174	174	174	-
Ingresos por Ventas de Bienes y Servicios						-
Participaciones y Aportaciones	217,131,015	58,764,673	275,895,688	275,895,688	266,068,086	- 9,827,602
Transferencias, Asignaciones, Subsidios y Otras Ayudas	217,131,015	41,050,430	258,181,446	258,181,446	248,353,845	- 9,827,600
Ingresos Derivados de Financiamientos						
Total	434,262,031	99,840,442	534,102,473	534,102,473	514,447,271	- 19,655,202
				Ingresos excedentes¹		

Estado Analitico de Ingresos Por Fuente de Financiamiento	Ingreso					
	Estimado (1)	Ampliaciones y Reducciones (2)	Modificado (3= 1 + 2)	Devengado (4)	Recaudado (5)	Diferencia (6 = 5 - 1)
Ingresos del Poder Ejecutivo Federal o Estatal y de los Municipios						
Impuestos						
Cuotas y Aportaciones de Seguridad Social						
Contribuciones de Mejoras						
Derechos						
Productos		25,165	25,165	25,165	25,165	-
Aprovechamientos		174	174	174	174	-
Participaciones y Aportaciones	217,131,015	58,764,673	275,895,688	275,895,688	266,068,086	- 9,827,602
Transferencias, Asignaciones, Subsidios y Otras Ayudas	217,131,015	41,050,430	258,181,446	258,181,446	248,353,845	- 9,827,600
Ingresos de los Entes Publicos de los Poderes Legislativos y Judicial de los Organos Autonomos y del Sector Pararaestatal y Paramunicipal, asi como las Empresas Productiovas del Estado						
Cuotas y Aportaciones de Seguridad Social						
Productos						
Ingresos por Ventas de Bienes y Servicios						
Transferencias, Asignaciones, Subsidios y Otras Ayudas						
Ingresos derivados de financiamiento						
Ingresos Derivados de Financiamientos						
Total	434,262,031	99,840,442	534,102,473	534,102,473	514,447,271	- 19,655,202

Cuenta Pública 2019
Sector Paraestatal
Estado Analítico del Ejercicio del Presupuesto de Egresos
Clasificación Administrativa
Del 1 de enero al 31 de diciembre de 2019

Concepto	Aprobado 1	Ampliaciones/ (Reducciones) 2	Egresos		Pagado 5	Subejercicio 6 = (3 - 4)
			Modificado 3 = (1 + 2)	Devengado 4		
COLEGIO DE ESTUDIOS CIENTIFICOS Y TECNOLOGICOS DEL ESTADO DE TLAXCALA	434,262,031	99,840,442	534,102,473	490,772,456	479,474,963	43,330,017
Total del Gasto	434,262,031	99,840,442	534,102,473	490,772,456	479,474,963	43,330,017

Presupuestaria / 2



SECTOR PARAESTATAL

Cuenta Pública 2019
 Sector Paraestatal
 Estado Analítico del Ejercicio del Presupuesto de Egresos
 Clasificación Económica (por Tipo de Gasto)
 Del 1 de enero al 31 de diciembre de 2019

Concepto	Egresos					
	Aprobado 1	Ampliaciones/ (Reducciones) 2	Modificado 3 = (1 + 2)	Devengado 4	Pagado 5	Subejercicio 6 = (3 - 4)
Gasto Corriente	431,762,031	97,002,207	528,764,238	485,434,420	474,136,926	43,329,818
Gasto de Capital	2,500,000	2,838,235	5,338,235	5,338,036	5,338,036	199
Amortización de la Deuda y Disminución de Pasivos			-			-
Total del Gasto	434,262,031	99,840,442	534,102,473	490,772,456	479,474,963	43,330,017

A large handwritten signature or scribble is present in the lower right quadrant of the page, consisting of several overlapping loops and a long horizontal stroke.

Cuenta Pública 2019

Sector Paraestatal

Estado Analítico del Ejercicio del Presupuesto de Egresos

Clasificación por Objeto del Gasto (Capítulo y Concepto)

Del 1 de enero al 31 de diciembre de 2019

Concepto	Egresos						Subejercicio 6 = (3 + 4)
	Aprobado 1	Ampliaciones (Reducciones) 2	Modificado 3 = (1 + 2)	Devengado 4	Pagado 5		
Servicios Personales	399,872,767	83,626,080	483,498,847	445,998,601	438,790,089	37,500,245	
Remuneraciones al Personal de Carácter Permanente	194,498,134	5,881,254	200,379,388	192,843,823	192,828,078	7,535,565	
Remuneraciones al Personal de Carácter Transitorio	275,145	10,826	285,971	285,972	285,972	0	
Remuneraciones Adicionales y Especiales	66,056,696	1,089,536	67,146,232	67,146,232	67,122,673	0	
Seguridad Social	63,626,338	8,678,124	72,304,462	62,800,424	55,730,080	9,504,038	
Otras Prestaciones Sociales y Económicas	75,416,454	67,966,339	143,382,793	122,922,150	122,823,287	20,460,643	
Previsiones	0	0	0	0	0	0	
Pago de Estímulos a Servidores Públicos	0	0	0	0	0	0	
Materiales y Suministros	9,505,041	1,772,197	11,277,238	8,654,042	8,654,042	2,623,196	
Materiales de Administración, Emisión de Documentos y Artículos Oficiales	5,015,441	3,095,897	8,111,338	5,866,702	5,866,702	2,244,636	
Alimentos y Utensilios	773,800	-493,480	280,320	275,418	275,418	4,902	
Materias Primas y Materiales de Producción y Comercialización	0	0	0	0	0	0	
Materiales y Artículos de Construcción y de Reparación	42,000	496,360	538,360	538,361	538,361	-1	
Productos Químicos, Farmacéuticos y de Laboratorio	777,200	-302,910	474,290	100,632	100,632	373,658	
Combustibles, Lubricantes y Aditivos	804,500	-45,772	758,728	758,728	758,728	0	
Vestuario, Blancos, Prendas de Protección y Artículos Deportivos	420,000	34,129	454,129	454,129	454,129	0	
Materiales y Suministros Para Seguridad	0	0	0	0	0	0	
Herramientas, Refacciones y Accesorios Menores	1,672,100	-1,012,026	660,074	660,074	660,074	0	
Servicios Generales	22,384,223	11,603,930	33,988,153	30,781,776	26,692,795	3,206,377	
Servicios Básicos	4,610,191	1,000,635	5,610,826	5,250,478	5,020,919	360,348	
Servicios de Arrendamiento	1,273,000	-221,100	1,051,900	1,051,900	1,051,900	0	
Servicios Profesionales, Científicos, Técnicos y Otros Servicios	12,941,976	691,412	13,633,388	12,737,388	12,737,388	896,000	
Servicios Financieros, Bancarios y Comerciales	225,000	8,854	233,854	233,854	233,854	0	
Servicios de Instalación, Reparación, Mantenimiento y Conservación	394,000	1,813,561	2,207,561	2,207,561	489,836	0	
Servicios de Comunicación Social y Publicidad	0	129,791	129,791	129,791	129,791	0	
Servicios de Traslado y Viáticos	501,800	-171,052	330,748	330,748	330,748	0	
Servicios Oficiales	483,500	1,295,292	1,778,792	1,778,792	1,778,792	0	
Otros Servicios Generales	1,954,756	7,056,536	9,011,292	7,061,264	4,919,565	1,950,028	
Transferencias, Asignaciones, Subsidios y Otras Ayudas	0	0	0	0	0	0	
Transferencias Internas y Asignaciones al Sector Público	0	0	0	0	0	0	
Transferencias al Resto del Sector Público	0	0	0	0	0	0	
Subsidios y Subvenciones	0	0	0	0	0	0	
Ayudas Sociales	0	0	0	0	0	0	

SECTOR PARAESTATAL

Cuenta Publica 2019

Sector Paraestatal

Estado Analítico del Ejercicio del Presupuesto de Egresos

Clasificación por Objeto del Gasto (Capítulo y Concepto)

Del 1 de enero al 31 de diciembre de 2019

Concepto	Egresos					
	Aprobado 1	Ampliaciones (Reducciones) 2	Modificado 3 = (1 + 2)	Devengado 4	Pagado 5	Subejercicio 6 = (3 - 4)
Pensiones y Jubilaciones	0	0	0	0	0	0
Transferencias a Fideicomisos, Mandatos y Otros Análogos	0	0	0	0	0	0
Transferencias a la Seguridad Social	0	0	0	0	0	0
Donativos	0	0	0	0	0	0
Transferencias al Exterior	0	0	0	0	0	0
Bienes Muebles, Inmuebles e Intangibles	2,500,000	2,838,235	5,338,235	5,338,036	5,338,036	199
Mobiliario y Equipo de Administración	0	2,716,114	2,716,114	2,715,915	2,715,915	199
Mobiliario y Equipo Educativo y Recreativo	0	477,858	477,858	477,858	477,858	0
Equipo e Instrumental Médico y de Laboratorio	0	82,217	82,217	82,217	82,217	0
Vehículos y Equipo de Transporte	2,500,000	-453,890	2,046,110	2,046,110	2,046,110	0
Equipo de Defensa y Seguridad	0	0	0	0	0	0
Maquinaria, Otros Equipos y Herramientas	0	4,175	4,175	4,175	4,175	0
Activos Biológicos	0	0	0	0	0	0
Bienes Inmuebles	0	0	0	0	0	0
Activos Intangibles	0	11,762	11,762	11,762	11,762	0
Inversión Pública	0	0	0	0	0	0
Obra Pública en Bienes de Dominio Público	0	0	0	0	0	0
Obra Pública en Bienes Propios	0	0	0	0	0	0
Proyectos Productivos y Acciones de Fomento	0	0	0	0	0	0
Inversiones Financieras y Otras Provisiones	0	0	0	0	0	0
Inversiones Para el Fomento de Actividades Productivas	0	0	0	0	0	0
Acciones y Participaciones de Capital	0	0	0	0	0	0
Compra de Títulos y Valores	0	0	0	0	0	0
Concesión de Préstamos	0	0	0	0	0	0
Inversiones en Fideicomisos, Mandatos y Otros Análogos	0	0	0	0	0	0
Otras Inversiones Financieras	0	0	0	0	0	0
Provisiones para Contingencias y Otras Erogaciones Especiales	0	0	0	0	0	0
Participaciones y Aportaciones	0	0	0	0	0	0
Participaciones	0	0	0	0	0	0
Aportaciones	0	0	0	0	0	0
Convenios	0	0	0	0	0	0
Deuda Pública	0	0	0	0	0	0
Amortización de la Deuda Pública	0	0	0	0	0	0
Intereses de la Deuda Pública	0	0	0	0	0	0
Comisiones de la Deuda Pública	0	0	0	0	0	0
Gastos de la Deuda Pública	0	0	0	0	0	0
Costo por Coberturas	0	0	0	0	0	0
Apoyos Financieros	0	0	0	0	0	0
Adeudos de Ejercicios Fiscales Anteriores (Adefas)	0	0	0	0	0	0
Total del Gasto	434,262,031	99,840,442	534,102,473	490,772,456	479,474,963	43,330,017

Cuenta Pública 2019
Sector Paraestatal
Estado Analítico del Ejercicio del Presupuesto de Egresos
Clasificación Funcional (Finalidad y Función)
Del 1 de enero al 31 de diciembre de 2019

Concepto	Egresos					
	Aprobado	Ampliaciones/ (Reducciones)	Modificado	Devengado	Pagado	Subejercicio
	1	2	3 = (1 + 2)	4	5	6 = (3 - 4)
Gobierno	0	0	0	0	0	0
Legislación						
Justicia						
Coordinación de la Política de Gobierno						
Relaciones Exteriores						
Asuntos Financieros y Hacendarios						
Seguridad Nacional						
Asuntos de Orden Público y de Seguridad Interior						
Otros Servicios Generales						
Desarrollo Social	434,262,031	99,840,442	534,102,473	490,772,456	479,474,963	43,330,017
Protección Ambiental						
Vivienda y Servicios a la Comunidad						
Salud						
Recreación, Cultura y Otras Manifestaciones Sociales						
Educación	434,262,031	99,840,442	534,102,473	490,772,456	479,474,963	43,330,017
Protección Social						
Otros Asuntos Sociales						
Desarrollo Económico	0	0	0	0	0	0
Asuntos Económicos, Comerciales y Laborales en General						
Agropecuaria, Silvicultura, Pesca y Caza						
Combustibles y Energía						
Minería, Manufacturas y Construcción						
Transporte						
Comunicaciones						
Turismo						
Ciencia, Tecnología e Innovación						
Otras Industrias y Otros Asuntos Económicos						
Otras no Clasificadas en Funciones Anteriores	0	0	0	0	0	0
Transacciones de la Deuda Pública / Costo Financiero de la Deuda						
Transferencias, Participaciones y Aportaciones entre Diferentes Niveles y Ordenes de Gobierno						
Saneamiento del Sistema Financiero						
Adeudos de Ejercicios Fiscales Anteriores						
Total del Gasto	434,262,031	99,840,442	534,102,473	490,772,456	479,474,963	43,330,017

SECTOR PARAESTATAL

Sector Paraestatal
Indicadores de Postura Fiscal
Del 1 de enero al 31 de diciembre de 2019.

Concepto	Estimado	Devengado	Pagado ³
I. Ingresos Presupuestarios (I=1+2)	534,102,473	534,102,473	514,447,271
1. Ingresos del Gobierno de la Entidad Federativa ¹	534,102,473	534,102,473	514,447,271
2. Ingresos del Sector Paraestatal ¹	-	-	-
II. Egresos Presupuestarios (II=3+4)	534,102,473	490,772,456	479,474,963
3. Egresos del Gobierno de la Entidad Federativa ²	534,102,473	490,772,456	479,474,963
4. Egresos del Sector Paraestatal ²	-	-	-
III. Balance Presupuestario (Superávit o Déficit) (III = I - II)	- 0	43,330,017	34,972,308

Concepto	Estimado	Devengado	Pagado ³
III. Balance presupuestario (Superávit o Déficit)	- 0	43,330,017	34,972,308
IV. Intereses, Comisiones y Gastos de la Deuda			
V. Balance Primario (Superávit o Déficit) (V= III - IV)	- 0	43,330,017	34,972,308

Concepto	Estimado	Devengado	Pagado ³
A. Financiamiento	0	0	0
B. Amortización de la deuda			
C. Endeudamiento ó desendeudamiento (C = A - B)	0	0	0

1 Los Ingresos que se presentan son los ingresos presupuestario totales sin incluir los ingresos por financiamientos. Los Ingresos del Gobierno de la Entidad Federativa corresponden a los del Poder Ejecutivo, Legislativo/Judicial y Autónomos

2 Los egresos que se presentan son los egresos presupuestarios totales sin incluir los egresos por amortización. Los egresos del Gobierno de la Entidad Federativa corresponden a los del Poder Ejecutivo, Legislativo, Judicial y Órganos Autónomos

3 Para Ingresos se reportan los ingresos recaudados; para egresos se reportan los egresos pagados



PROGRAMATICA

SECTOR PARAESTATAL

Cuenta Pública 2019

Sector Paraestatal

Gasto por Categoría Programática

Del 1 de enero al 31 de diciembre de 2019

Concepto	Egresos					
	Aprobado	Ampliaciones/ (Reducciones)	Modificado	Devengado	Pagado	Subejercicio
	1	2	3 = (1 + 2)	4	5	6 = (3 - 4)
Programas						
Subsidios: Sector Social y Privado o Entidades Federativas y Municipios	434,262,031	99,840,442	534,102,473	490,772,456	479,474,963	43,330,017
Sujetos a Reglas de Operación						
Otros Subsidios	434,262,031	99,840,442	534,102,473	490,772,456	479,474,963	43,330,017
Desempeño de las Funciones	0	0	0	0	0	0
Prestación de Servicios Públicos						
Provisión de Bienes Públicos						
Planeación, seguimiento y evaluación de políticas públicas						
Promoción y fomento						
Regulación y supervisión						
Funciones de las Fuerzas Armadas (Únicamente Gobierno Federal)						
Específicos						
Proyectos de Inversión						
Administrativos y de Apoyo	0	0	0	0	0	0
Apoyo al proceso presupuestario y para mejorar la eficiencia institucional						
Apoyo a la función pública y al mejoramiento de la gestión						
Operaciones ajenas						
Compromisos	0	0	0	0	0	0
Obligaciones de cumplimiento de resolución jurisdiccional						
Desastres Naturales						
Obligaciones	0	0	0	0	0	0
Pensiones y jubilaciones						
Aportaciones a la seguridad social						
Aportaciones a fondos de estabilización						
Aportaciones a fondos de inversión y reestructura de pensiones						
Programas de Gasto Federalizado (Gobierno Federal)	0	0	0	0	0	0
Gasto Federalizado						
Participaciones a entidades federativas y municipios			0			0
Costo financiero, deuda o apoyos a deudores y ahorradores de la banca			0			0
Adeudos de ejercicios fiscales anteriores			0			0
Total del Gasto	434,262,031	99,840,442	534,102,473	490,772,456	479,474,963	43,330,017

Programática // 1

"PROGRAMAS Y PROYECTOS DE INVERSIÓN"

FONDO DE APORTACIONES MÚLTIPLES F.A.M. 2019

No.	NOMBRE DEL PROYECTO O PROGRAMA	MUNICIPIO	PLANTEL	DESCRIPCIÓN	PARTIDA	DESCRIPCIÓN DE PARTIDA	IMPORTE
1	FONDO DE APORTACIONES MÚLTIPLES F.A.M. 2019	TEPEYANCO	TEPEYANCO	EQUIPAMIENTO DE LABORATORIO DE CÓMPUTO PARA CARRERA DE ANIMACIÓN DIGITAL	5211	EQUIPOS Y APARATOS AUDIOVISUALES	\$234,563.60
					5231	CÁMARAS FOTOGRÁFICAS Y DE VIDEO	\$188,801.60
					5151	EQUIPO DE COMPUTO Y DE TECNOLOGÍAS DE LA INFORMACIÓN	\$1,976,435.84
						TOTAL	\$2,399,801.04



ANEXOS

SECTOR PARAESTATAL

Relación de Bienes Muebles que Componen el Patrimonio
Cuenta Pública 2019
(Pesos)

Ente Público: COLEGIO DE ESTUDIOS CIENTIFICOS Y TECNOLOGICOS DEL ESTADO DE TLAXCALA

Código	Descripción del Bien Mueble	Valor en libros
	La información contenida en este anexo se envía de forma electrónica debido al volumen de la misma que incluye a CECYTE - EMSAD.	

Bajo protesta de decir verdad declaramos que los Estados Financieros y sus Notas son razonablemente correctos y responsabilidad del emisor.

Lic. Teodoro Muñoz Torres
Director General

Mtra. Rocio del Carmen del Razo Becerra
Directora Administrativa

Relación de Bienes Inmuebles que Componen el Patrimonio
Cuenta Pública 2019
(Pesos)

Ente Público: COLEGIO DE ESTUDIOS CIENTÍFICOS Y TECNOLÓGICOS DEL ESTADO DE TLAXCALA

Código	Descripción del Bien Inmueble	Valor en libros
	La información contenida en este anexo se envía de forma electrónica debido al volumen de la misma que incluye a CECYTE - EMSAD.	

Bajo protesta de decir verdad declaramos que los Estados Financieros y sus Notas son razonablemente correctos y responsabilidad del emisor.



Lic. Teodoro Muñoz Torres
Director General


Mtra. Rocio del Carmen del Razo Becerra
Directora Administrativa

Cuenta Pública 2019
Sector Paraestatal
Relación de cuentas bancarias productivas específicas

Fondo, Programa o Convenio	Datos de la Cuenta Bancaria	
	Institución Bancaria	Número de Cuenta
CONVENIO MARCO RECURSO FEDERAL	BBVA BANCOMER	XXXXXX5155

Bajo protesta de decir verdad declaramos que los Estados Financieros y sus Notas son razonablemente correctos y responsabilidad del emisor.



Lic. Teodoro Muñoz Torres
Director General




Mtra. Rocio del Carmen del Razo Becerra
Directora Administrativa

Relación de esquemas bursátiles y de coberturas financieras

(Artículo 46, último párrafo LGCG)

En cumplimiento a lo dispuesto en el artículo 46, último párrafo de la Ley General de Contabilidad Gubernamental, se declara que el Colegio de Estudios Científicos y Tecnológicos del Estado de Tlaxcala, el 31 de diciembre de 2019, no tiene información relacionada con esquemas bursátiles y de cobertura financiera que relacionar.

Bajo protesta de decir verdad declaramos que los Estados Financieros y sus Notas son razonablemente correctos y responsabilidad del emisor.



Lic. Teodoro Muñoz Torres
Director General



Mtra. Rocio del Carmen del Razo Becerra
Directora Administrativa

SECTOR PARAESTATAL

Información adicional que dispongan otras leyes

Anexo /5

A handwritten signature and a large scribble are located at the bottom right of the page. The signature is written in black ink and appears to be a stylized name. To its right is a large, circular scribble, also in black ink, which partially overlaps the signature and extends towards the right edge of the page.

Liga de transparencia

Con fundamento en el Título Quinto, Capítulo I, artículo 50, párrafo primero, de la Ley General de Contabilidad Gubernamental donde establece que "La generación y publicación de la información financiera de los entes públicos a que se refiere este Título, se hará conforme a las normas, estructura, formatos y contenido de la información que para tal efecto establezca el Consejo y difundirse en la página de internet del respectivo ente público", así como para dar cumplimiento al Acuerdo por el que se Armoniza la Estructura de las Cuentas Públicas, publicado en el Diario Oficial de la Federación el 06 de octubre de 2014, el cual hace referencia a que, las cuentas públicas deberán ser publicadas para consulta de la población en general y deberán estar disponibles en sus respectivas páginas de internet, desde el momento en que son presentadas para su fiscalización; la liga de acceso es:

Cuenta Pública Armonizada:

http://www.cecytlax.edu.mx/transparencia/administrativa/contabilidad/cuenta_publica/2019/Tercer_Trimestre/CTAPUB3ERTRIM_COLOR.pdf

Bajo protesta de decir verdad declaramos que los Estados Financieros y sus Notas son razonablemente correctos y responsabilidad del emisor.



Lic. Teodoro Muñoz Torres
Director General



Mtra. Rocio del Carmen del Razo Becerra
Directora Administrativa

**BALANZA DE COMPROBACION
DEL 01 DE ENERO AL 31 DE DICIEMBRE DE 2019
(PESOS)**

	SALDO ANTERIOR	MOVIMIENTOS ACUMULADOS		SALDO ACTUAL
		DEBE	HABER	
ACTIVO				
CAJA	44,000	0	44,000	0
BANCOS	36,916,367	436,061,919	459,187,228	13,791,058
ALMACEN	0	0	0	0
DEUDORES DIVERSOS	494,445	233,639,786	214,479,028	19,655,203
SUBSIDIO AL EMPLEO	31,987	42,985	21,733	53,239
DERECHOS A RECIBIR BIENES Y SERVICIOS	-	0	0	0
ACTIVO CIRCULANTE	37,486,799	669,744,699	673,731,989	33,499,500
BIENES MUEBLES	64,139,606	5,083,653	36,802	69,186,457
BIENES INMUEBLES	142,606,832	0	0	142,606,832
BIENES INTANGIBLES	11,762	0	0	11,762
OBRAS EN PROCESO	-	0	0	0
ACTIVO FIJO	206,758,200	5,083,653	36,802	211,805,051
ANTICIPOS	0	0	0	0
DEPOSITOS EN GARANTIA	0	0	0	0
ACTIVO INTANGIBLE	0	0	0	0
ACTIVO DIFERIDO	0	0	0	0
TOTAL ACTIVO	244,244,999	674,828,342	673,736,791	241,304,551
PASIVO				
PROVEEDORES	1,516,580	196,874,563	195,793,682	435,699
ACREEDORES DIVERSOS	23,357,373	25,414,233	2,056,860	0
FONDO EN ADMON A CTA DE 3ROS	14,568,269	39,432,272	59,907,611	35,043,608
BECAS DE TRANSPORTE	0	0	0	0
PASIVO CORTO PLAZO	39,442,222	261,721,068	257,758,153	35,479,307
TOTAL PASIVO	39,442,222	261,721,068	257,758,153	35,479,307
PATRIMONIO				
BIENES MUEBLES E INMUEBLES	156,071,292	0	0	156,071,292
RESULTADO DE EJERCICIOS ANTERIORES	-48,890,843	0	3,581,019	-45,309,824
REVALUOS	50,395,722	0	0	50,395,722
FONDO DE CONTINGENCIAS	0	0	0	0
EXISTENCIAS EN ALMACEN	0	0	0	0
TOTAL PATRIMONIO	157,576,171	0	3,581,019	161,157,190
INGRESOS				
PARTICIPACIONES	152,026,352	13,047,752	136,917,088	275,895,688
CONVENIOS	167,199,481	15,578,899	102,443,140	254,063,722
RAMO XXXIII	3,088,293	0	1,029,431	4,117,724
DERECHOS	0	0	0	0
PRODUCTOS	19,259	0	5,906	25,165
APROVECHAMIENTOS	81	0	93	174
TOTAL INGRESOS	322,333,466	28,626,651	240,395,758	593,355,974
EGRESOS				
SERVICIOS PERSONALES	252,203,812	193,794,789	0	445,998,601
MATERIALES Y SUMINISTROS	2,748,872	5,905,170	0	8,654,042
SERVICIOS GENERALES	20,154,176	10,627,600	0	30,781,776
TRANSFERENCIAS	0	0	0	0
BIENES MUEBLES E INMUEBLES	0	0	0	0
OBRA PUBLICA	0	0	0	0
TOTAL EGRESOS	275,106,860	210,327,559	0	485,434,419
SALDO DEUDOR	519,941,896	1,175,503,621	0	730,738,975
SALDO ACREEDOR	435,486,895	0	1,175,503,621	710,990,516

**RELACION DE BANCOS
AL 31 DE DICIEMBRE DE 2019
(PESOS)**

NO. DE CTA.	DESCRIPCION	IMPORTE
CECYTE		
ESTATALES		
417458043	PAGADORA DE NOMINA 2016	725
0460135470	NOMINA 2017	515
0594451963	PAGADORA DE NOMINA 2018	3,146
00112720213	PARTICIPACION ESTATAL 2019	0
00112639947	RECURSO ESTATAL 2019	0
1051144279	PAGADORA DE NOMINA 2019	10,468,849
FEDERAL		
0110172456	FEDERAL 2017	371,795
0112495155	FEDERAL 2019	-
INGRESOS PROPIOS		
56322	INGRESOS PROPIOS BANAMEX	7,262
FAM		
113053695	FAM 2019	8,797
PAAGES		
196531296	PAAGES 2014	4,380
199788298	PAAGES 2015	59
EMSAD		
ESTATALES		
112713543	PAGADORA DE NOMINA 2019	2,925,530
112720167	PARTICIPACION ESTATAL 2019	0
112720000	RECURSO ESTATAL 2019	0
FEDERAL		
112720051	RECURSO FEDERAL 2019	

A large, stylized handwritten signature is written over the bottom right portion of the table. To the right of the signature is a circular stamp or seal, which is mostly illegible due to the signature overlapping it.

RELACION DE DEUDORES DIVERSOS
AL 31 DE DICIEMBRE DE 2019
(PESOS)

DESCRIPCION	IMPORTE
-------------	---------

CECYTE

CUENTAS POR COBRAR DE LA FEDERACION POR EL APARTADO "D" DE POLÍTICA SALARIAL	8,718,931
CUENTAS POR COBRAR DEL ESTADO POR EL APARTADO "D" DE POLÍTICA SALARIAL	9,827,602

EMSAD

CUENTAS POR COBRAR DE LA FEDERACION POR EL APARTADO "D" DE POLÍTICA SALARIAL

1,108,670

TOTAL

19,655,203

COLEGIO DE ESTUDIOS CIENTÍFICOS Y TECNOLÓGICOS DEL ESTADO DE TLAXCALA

**RELACION DE BIENES INMUEBLES
AL 31 DE DICIEMBRE DE 2019
(PESOS)**

DESCRIPCION	IMPORTE
-------------	---------

TERRENOS	47,458,513
EDIFICIOS NO RESIDENCIALES	95,148,319


TOTAL 142,606,832

**RELACION DE BIENES MUEBLES
 AL 31 DE DICIEMBRE DE 2019
 (PESOS)**

DESCRIPCION	IMPORTE
MUEBLES DE OFICINA Y ESTANTERÍA	9,893,627
MUEBLES EXCEPTO DE OFICINA	769,548
EQUIPO DE CÓMPUTO Y DE TECNOLOGÍA DE LA INFORMACIÓN	19,486,759
OTROS MOBILIARIOS Y EQUIPOS DE ADMINISTRACIÓN	1,556,906
EQUIPOS Y APARATOS AUDIOVISUALES	3,447,889
APARATOS DEPORTIVOS	14,618
CÁMARAS FOTOGRÁFICAS Y DE VIDEO	232,634
OTRO MOBILIARIO Y EQUIPO EDUCACIONAL Y RECREATIVO	2,862,642
EQUIPO MÉDICO Y DE LABORATORIO	13,348,482
INSTRUMENTAL MÉDICO Y DE LABORATORIO	26,074
AUTOMÓVILES Y CAMIONES	5,269,010
MAQUINARIA Y EQUIPO AGROPECUARIO	48,325
MAQUINARIA Y EQUIPO INDUSTRIAL	2,040,416
MAQUINARIA Y EQUIPO DE CONSTRUCCIÓN	1,700
SISTEMAS DE AIRE ACONDICIONADO Y CALEFACCION	89,291
EQUIPO DE COMUNICACIONES Y TELECOMUNICACIÓN	2,203,238
EQUIPOS DE GENERACIÓN ELÉCTRICA, APARATOS Y ACCESORIOS ELECT.	287,439
HERRAMIENTAS Y MÁQUINAS HERRAMIENTAS	5,884,459
OTROS EQUIPOS	1,723,400

RELACION DE PROVEEDORES
AL 31 DE DICIEMBRE DE 2019
(PESOS)

DESCRIPCION	IMPORTE
PROVEEDORES	
COMISION FEDERAL DEL ELECTRICIDAD	229,559
SERVICIOS PERSONALES POR PAGAR A CORTO PLAZO	206,140



[Redacted]

435,699

**RELACION DEL FONDO EN ADMINISTRACION A CUENTA DE TERCEROS
AL 31 DE DICIEMBRE DE 2019
(PESOS)**

	IMPORTE
IMPUESTOS POR PAGAR	
IMPUESTO SOBRE LA RENTA	23,595,019
IMPUESTO SOBRE NOMINA	2,256,330
CUOTAS FONACOT	346,967
CUOTAS SINDICALES	55,872
PENSIONES ALIMENTICIAS	16,632
FONDO DE AHORRO RETENIDO A TRABAJADORES	92,180
FONDO DE AHORRO APORTACION PATRONAL	92,180
CUOTAS IMSS RETENIDAS A TRABAJADORES	785,972
CUOTAS INFONAVIT RETENIDAS A TRABAJADORES	448,436
CUOTAS IMSS APORTACION PATRONAL	4,840,937
CUOTAS INFONAVIT APORTACION PATRONAL	2,476,366
OTROS DESCUENTOS SINDICALES	36,361
DESCUENTOS E INCIDENCIAS	-
OTRAS RETENCIONES	356

TOTAL

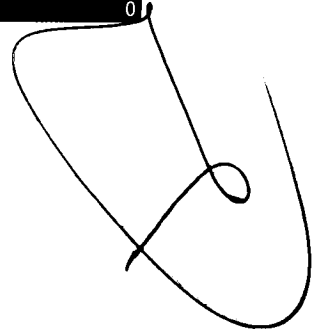
35,043,608

RELACION DE ACREEDORES DIVERSOS
AL 31 DE DICIEMBRE DE 2019
(PESOS)


DESCRIPCION	IMPORTE
-------------	---------

TOTAL

0



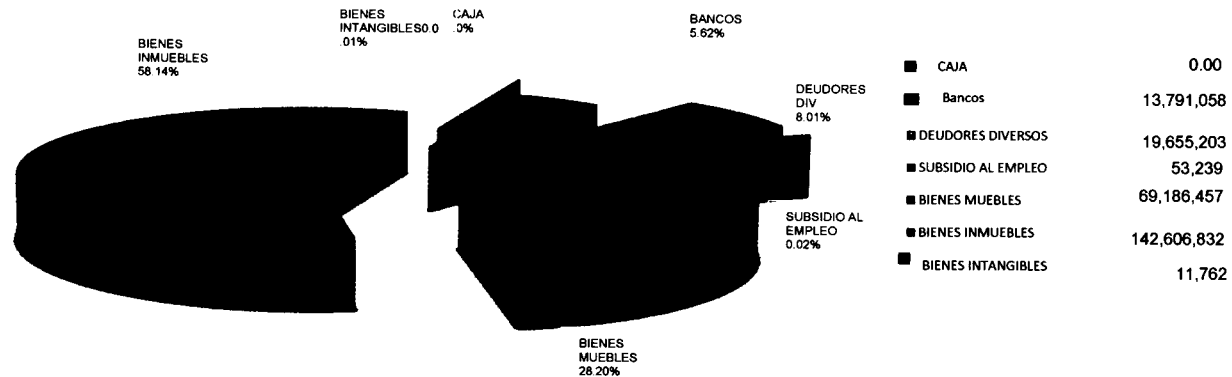
SITUACION FINANCIERA AL 31 DE DICIEMBRE DE 2019 (PESOS)



COLEGIO DE ESTUDIOS CIENTÍFICOS Y TECNOLÓGICOS DEL ESTADO DE TLAXCALA

ACTIVO AL 31 DE DICIEMBRE DE 2019

(PESOS)

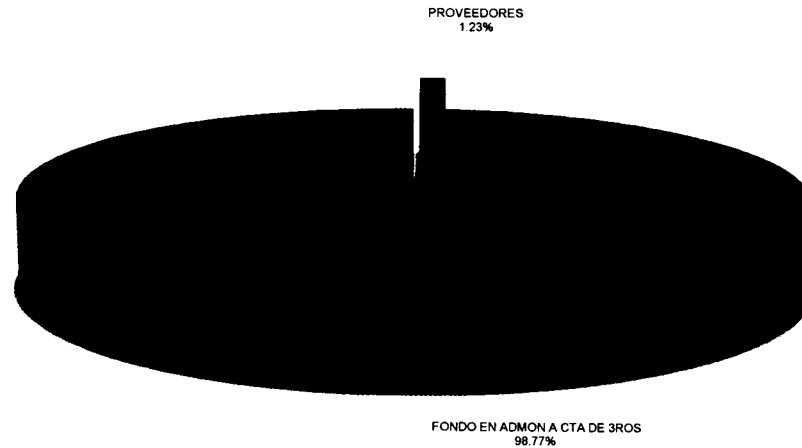


■ CAJA	0.00
■ Bancos	13,791,058
■ DEUDORES DIVERSOS	19,655,203
■ SUBSIDIO AL EMPLEO	53,239
■ BIENES MUEBLES	69,186,457
■ BIENES INMUEBLES	142,606,832
■ BIENES INTANGIBLES	11,762

(Handwritten signatures and scribbles)

COLEGIO DE ESTUDIOS CIENTIFICOS Y TECNOLOGICOS DEL ESTADO DE TLAXCALA

PASIVO
AL 31 DE DICIEMBRE DE 2019
(PESOS)




■ PROVEEDORES	435,699
■ FONDO EN ADMON A CTA DE 3ROS	35,043,608
■ ACREEDORES DIVERSOS	0

GOBIERNO DEL ESTADO DE TLAXCALA
COLEGIO DE ESTUDIOS CIENTÍFICOS Y TECNOLÓGICOS DEL ESTADO DE TLAXCALA


PATRIMONIO
AL 31 DE DICIEMBRE DE 2019
(PESOS)

RESULTADO DEL EJERCICIO
 23.20%

REVALUOS
 24.01%



RESULTADO DE EJERCICIOS ANTERIORES
 -21.59%



BIENES MUEBLES E INMUEBLES
 74.38%

■ BIENES MUEBLES E INMUEBLES	156,071,292
■ RESULTADO DE EJERCICIOS ANTERIORES	-45,309,824
■ RESULTADO DEL EJERCICIO	48,668,054
■ REVALUOS	50,395,722

**RELACION DE INGRESOS TRIMESTRAL
 DEL 01 DE OCTUBRE AL 31 DE DICIEMBRE DE 2019
 (PESOS)**

DESCRIPCION		IMPORTE
PARTICIPACIONES		123,869,336
CONVENIOS		86,864,241
▶ CONVENIO MARCO DE COORDINACIÓN GOBIERNO ESTATAL Y GOBIERNO FEDERAL (MINISTRADO POR LA SECRETARIA DE FINANZAS) CLAVE PRESUPUESTAL RECURSO FEDERAL U006 CLAVE PRESUPUESTAL RECURSO ESTATAL 4-2-3-37-38-1	86,864,241	
RAMO XXXIII		1,029,431
▶ FONDO DE APORTACIÓN MULTIPLE - EDUCACIÓN MEDIA SUPERIOR	1,029,431	
DERECHOS		0
PRODUCTOS		5,906
APROVECHAMIENTOS		93

**RELACION DE INGRESOS ACUMULADO
 DEL 01 DE ENERO AL 31 DE DICIEMBRE DE 2019
 (PESOS)**

DESCRIPCION		IMPORTE
PARTICIPACIONES		275,895,688
CONVENIOS		254,063,722
<ul style="list-style-type: none"> ➤ CONVENIO MARCO DE COORDINACIÓN GOBIERNO ESTATAL Y GOBIERNO FEDERAL (MINISTRADO POR LA SECRETARIA DE FINANZAS) CLAVE PRESUPUESTAL RECURSO FEDERAL U006 CLAVE PRESUPUESTAL RECURSO ESTATAL 4-2-3-37-38-1 ➤ PAAGES 	251,845,305	
RAMO XXXIII		4,117,724
<ul style="list-style-type: none"> ➤ FONDO DE APORTACIÓN MULTIPLE - EDUCACIÓN MEDIA SUPERIOR 	2,218,417	
DERECHOS		0
PRODUCTOS		25,165
APROVECHAMIENTOS		174

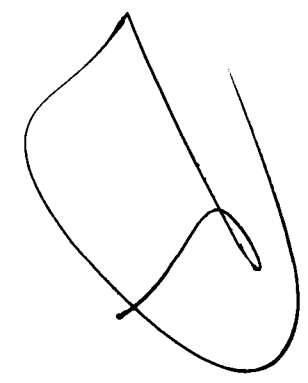



TOTAL

534,102,473

**RELACION DE EGRESOS TRIMESTRAL
DEL 01 DE OCTUBRE AL 31 DE DICIEMBRE DE 2019
(PESOS)**

DESCRIPCION		IMPORTE
SERVICIOS PERSONALES		193,794,789
MATERIALES Y SUMINISTROS		5,905,170
SERVICIOS GENERALES		10,627,600
BIENES MUEBLES E INMUEBLES		0





TOTAL

210,327,559

**RELACION DE EGRESOS ACUMULADO
DEL 01 DE ENERO AL 31 DE DICIEMBRE DE 2019
(PESOS)**

DESCRIPCION	IMPORTE
SERVICIOS PERSONALES	445,998,601
MATERIALES Y SUMINISTROS	8,654,042
SERVICIOS GENERALES	30,781,776
BIENES MUEBLES E INMUEBLES	0



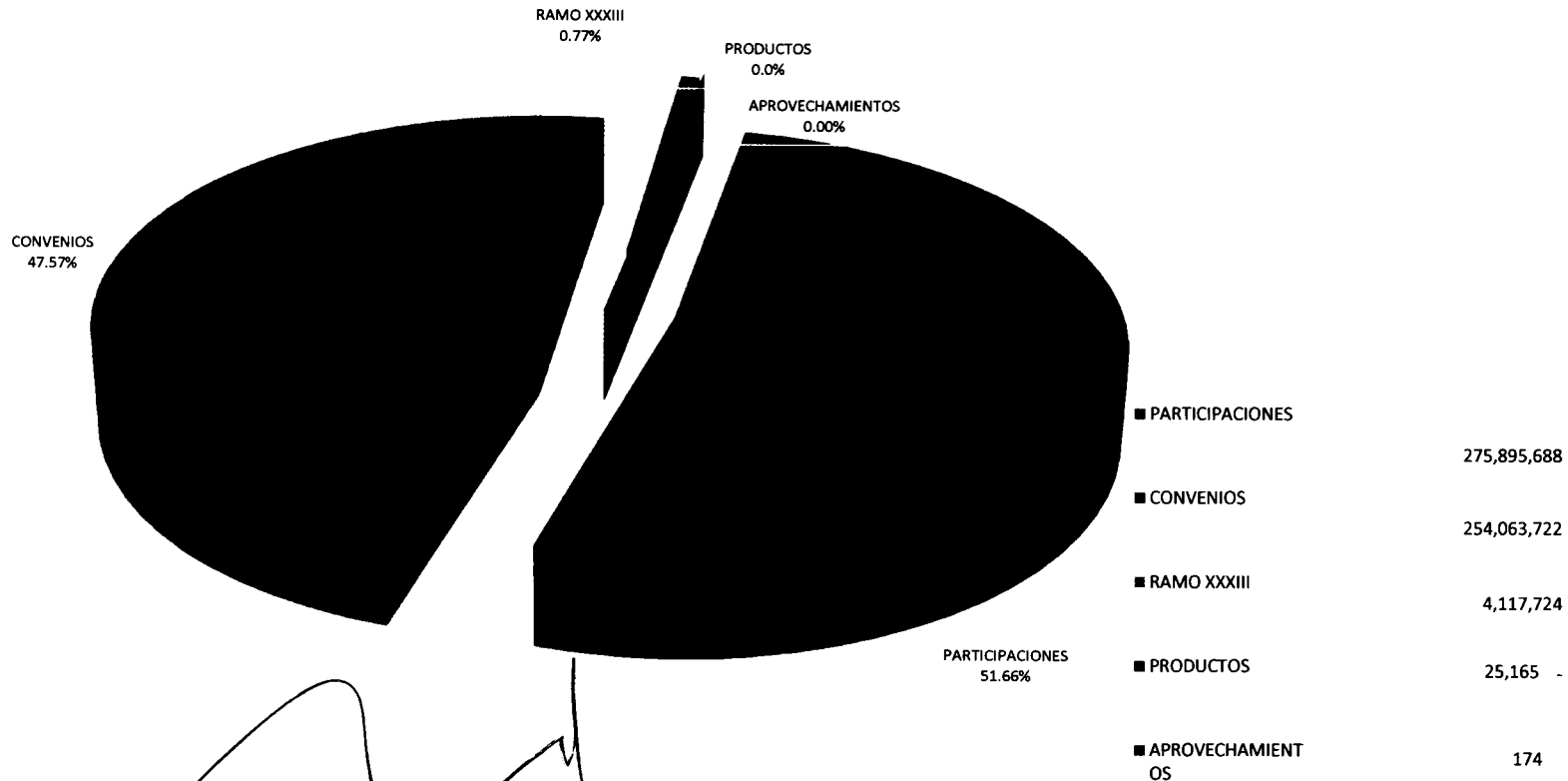
TOTAL

485,434,419

GOBIERNO DEL ESTADO DE TLAXCALA

COLEGIO DE ESTUDIOS CIENTÍFICOS Y TECNOLÓGICOS DEL ESTADO DE TLAXCALA

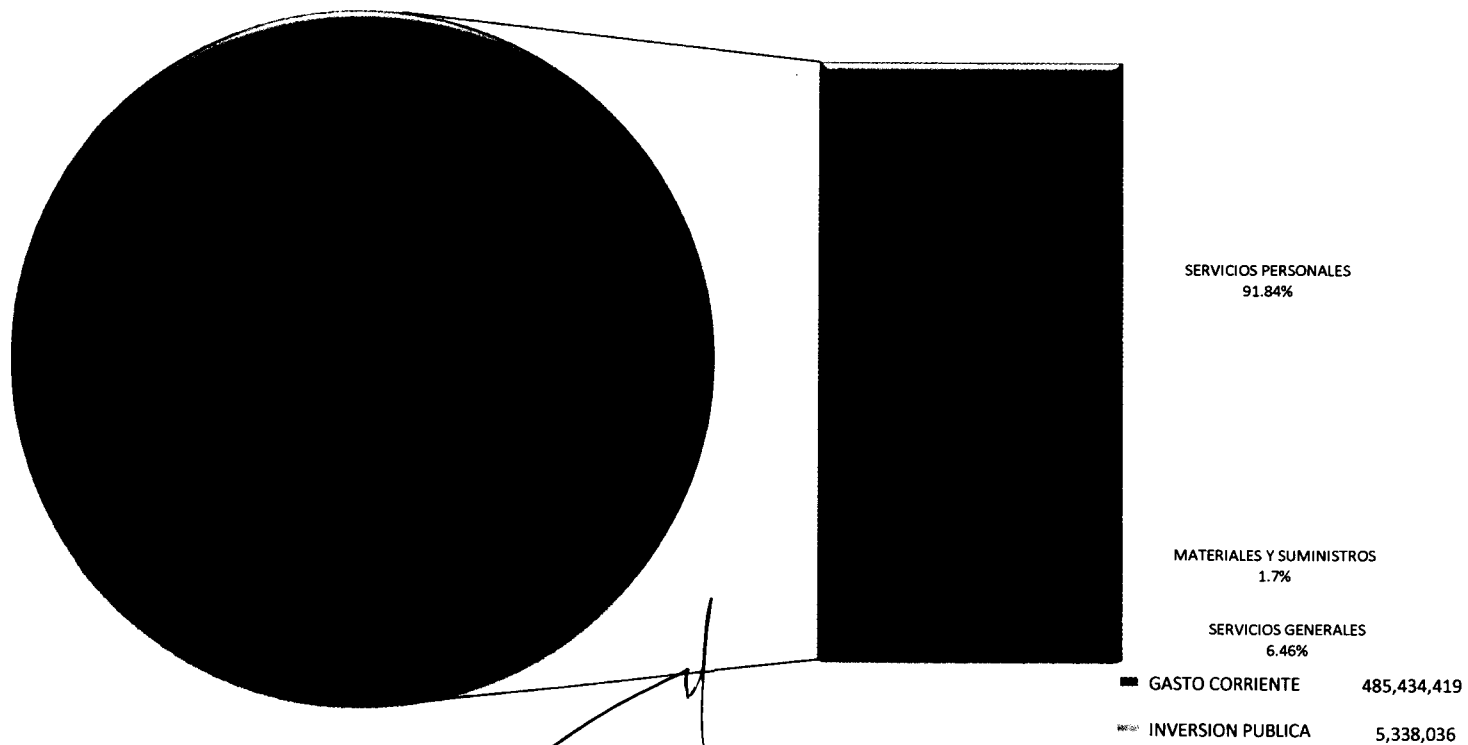
INGRESOS POR EL PERIODO COMPRENDIDO DEL 01 DE ENERO AL 31 DE DICIEMBRE DE 2019 (PESOS)



[Handwritten signature]


COLEGIO DE ESTUDIOS CIENTIFICOS Y TECNOLOGICOS DEL ESTADO DE TLAXCALA

EGRESOS POR EL PERIODO COMPRENDIDO
DEL 01 DE ENERO AL 31 DE DICIEMBRE DE 2019
(PESOS)



RELACION DE PATRIMONIO
AL 31 DE DICIEMBRE DE 2019
(PESOS)

DESCRIPCION	IMPORTE
BIENES MUEBLES E INMUEBLES	156,071,292
RESULTADO DE EJERCICIOS ANTERIORES	-45,309,824
REVALUOS	50,395,722
RESULTADO DEL PERIODO	48,668,054



TOTAL

209,825,244

GOBIERNO DEL ESTADO DE TLAXCALA

COLEGIO DE ESTUDIOS CIENTÍFICOS Y TECNOLÓGICOS DEL ESTADO DE TLAXCALA

**ANÁLISIS DE INGRESOS PROPIOS
 DEL 01 DE ENERO AL 31 DE DICIEMBRE DE 2019
 (PESOS)**

CONCEPTO	MODIFICACIONES				SALDO FINAL
	ENERO-MARZO	ABRIL-JUNIO	JULIO-SEPT	OCTUB-DICIEM	
DERECHOS	0	0	0	0	0
OTROS DERECHOS	0	0	0	0	0
PRODUCTOS	2,303	11,492	5,464	5,906	25,165
INTERESES BANCARIOS	2,303	11,492	5,464	5,906	25,165
APROVECHAMIENTOS	4	49	28	93	174
DESCUENTOS	0	0	0	0	0
OTROS	4	49	28	93	0
TOTAL	2,307	11,541	5,492	5,999	25,339

Handwritten signature and scribble in the bottom left area of the page.



GOBIERNO DEL ESTADO DE TLAXCALA
COLEGIO DE ESTUDIOS CIENTÍFICOS Y TECNOLÓGICOS DEL ESTADO DE TLAXCALA



ANÁLISIS DE RESULTADOS DE EJERCICIOS ANTERIORES
DEL 01 DE ENERO AL 31 DE DICIEMBRE DE 2019

CONCEPTO	SALDO AL 31 12 2018	MODIFICACIONES				SALDO FINAL
		ENERO-MARZO	ABRIL-JUNIO	JULIO-SEPT	OCTUB-DICIEM	
	- 44,853,636					
1135 SUELDOS AL MAGISTERIO					- 387,339	- 387,339
154H GASTOS DE IMHUMACION					- 10,000	- 10,000
154H PAGO DE PRESTACIONES					- 3,183,680	- 3,183,680
2551 MAT. ACCE Y SUMINISTROS DE LABORATORIO		-	-	-	-	-
2721 PRENDAS DE SEGURIDAD Y PROTECCIÓN PERSONAL		-	-	-	-	-
2911 HERRAMIENTAS MENORES		-	-	-	-	-
3111 ENERGÍA ELÉCTRICA		7,825	-	-	-	7,825
3141 TELEFONÍA TRADICIONAL		- 10,501	-	-	-	- 10,501
3551 REPARACION Y MANTENIMIENTO DE EQ DE TRANSPORTE		- 2,832	-	-	-	- 2,832
5621 MAQUINARIA Y EQUIPO INDUSTRIAL		-	-	-	-	-
5631 MAQUINARIA Y EQUIPO DE CONSTRUCCION		-	-	-	-	-
5661 EQUIPOS DE GENERACIÓN ELÉCTRICA, APARATOS Y ACCESORIOS ELÉCTRICOS		-	-	-	-	-
5671 HERRAMIENTAS Y MAQUINAS-HERRAMIENTAS		-	-	-	-	-
6222 CONSTRUCCIÓN NUEVA PARA EDIFICACIÓN NO HABITACIONAL		-	-	-	-	-
REINTEGRO A LA TESOFE DE REMANENTE DE FAM 2018		-	-	9,219	-	9,219
ACTIVO FIJO DE 2018		-	-	4,195,984	-	4,195,984
Otros		-	162,488	-	-	162,488
TOTAL	-44,853,636	- 5,508	162,488	4,205,203	- 3,581,019	- 45,309,824

**PLANTILLA DE PERSONAL
 CORRESPONDIENTE AL CUARTO TRIMESTRE
 DEL 01 DE ENERO AL 31 DE DICIEMBRE DE 2019
 (PESOS)**

PUESTO	TOTAL DE PUESTOS	NIVEL	SUELDO BASE BIMESTRAL	SUELDO BASE BIMESTRAL X NUMERO DE PUESTOS	TOTAL OTRAS PRESTACIONES
DIRECTOR GENERAL	1	1	93,125	153,575	192,303
DIRECTOR DE AREA	4	2	70,142	366,302	670,063
SUBDIRECTOR DE AREA	3	3	58,372	288,792	565,550
DIRECTOR DE PLANTEL	0	3.5	74,429	-	-
DIRECTOR DE PLANTEL	32	4	64,721	3,758,888	6,837,984
SUBDIRECTOR DE PLANTEL	21	5	54,710	1,894,725	3,385,575
JEFE DE DEPARTAMENTO	11	6	49,208	892,663	1,741,958
COORDINADOR ACADEMICO	66	7	52,961	5,706,246	16,360,866
SUBTOTAL	138				
TECNICO ESPECIALIZADO	3	16	17,584	86,994	202,629
INGENIERO EN SISTEMAS	2	16	20,192	66,596	154,179
COORDINADOR DE TEC. ESP.	5	16	20,192	166,491	385,447
SUPERVISOR	7	16	20,192	208,755	398,824
JEFE DE OFICINA	79	14	17,584	2,203,535	6,980,217
ANALISTA ESPECIALIZADO	35	13	16,384	819,520	1,972,831
PROGRAMADOR	37	13	16,384	1,020,557	3,078,620
SRIA. DE DIRECTOR GENERAL	2	13	16,384	54,040	211,778
ORIENTADOR EDUCATIVO	30	10	14,050	695,115	2,259,951
SRIA. DE DIRECTOR DE AREA	4	10	14,050	68,373	170,870
ENFERMERA	13	9	13,370	286,650	893,471
ENCARGADO DE ORDEN	45	8	12,733	976,451	3,518,081
LABORATORISTA	23	8	12,733	488,293	1,625,432
SRIA DE DIRECTOR DE PLANTEL	40	8	12,733	849,340	2,832,719
CAPTURISTA	89	8	12,733	1,873,313	6,291,852
ADMINISTRATIVO ESPECIALIZADO	3	7	12,106	43,257	109,931
BIBLIOTECARIO	17	6	11,483	325,670	1,155,086
ALMACENISTA	23	4	10,411	394,915	1,424,821
TAQUIMECANOGRAFA	1	4	10,411	2,862	1,842
OFICIAL DE MANTENIMIENTO	2	4	10,411	34,340	97,810
VIGILANTE	25	4	10,411	429,255	1,299,842
AUXILIAR DE SERVICIOS Y MANTENIMIENTO	67	3	9,957	1,089,227	3,809,196
CHOFER	0	4	10,411	-	-
SUBTOTAL	552				
PROFESOR CECYT I	467	I	667	12,125,778	27,370,037
PROFESOR CECYT II	4	II	754	143,020	571,172
PROFESOR CECYT III	4	II	862	175,306	639,660
PROFESOR CECYT IV	1	IV	981	64,740	221,883
PROFESOR ASOCIADO B	5	1/2 TIEMPO	14,717	225,785	745,495
PROFESOR ASOCIADO B	1	3/4 TIEMPO	22,075	47,398	197,785
PROFESOR ASOCIADO B	2	TIEMPO COMPETO	29,433	97,078	386,344
PROFESOR ASOCIADO C	4	1/2 TIEMPO	16,556	205,387	790,553
PROFESOR ASOCIADO C	3	3/4 TIEMPO	24,834	160,173	618,011
PROFESOR ASOCIADO C	3	TIEMPO COMPETO	33,112	163,818	655,388
PROFESOR TITULAR A	3	1/2 TIEMPO	19,107	175,550	679,459
PROFESOR TITULAR A	3	3/4 TIEMPO	28,661	170,224	690,151
PROFESOR TITULAR A	7	TIEMPO COMPETO	38,214	441,144	1,792,560
PROFESOR TITULAR B	1	1/2 TIEMPO	22,585	69,615	245,542
PROFESOR TITULAR B	4	3/4 TIEMPO	33,877	283,355	1,035,396
PROFESOR TITULAR B	5	TIEMPO COMPETO	43,268	372,451	1,461,755
SUBTOTAL	517				
Pago IMSS ENE-FEB-MAR					
Pago INFONAVIT ENE-FEB-MAR					
OTRAS PRESTACIONES				24,989,683	
TOTAL	1 207		1 170 274	65 155 242	106 730 920
SUMA CECYTE					171 886 163

**EDUCACIÓN MEDIA SUPERIOR A DISTANCIA
 PLANTILLA DE PERSONAL
 CORRESPONDIENTE AL CUARTO TRIMESTRE
 DEL 01 DE ENERO AL 31 DE DICIEMBRE DE 2019
 (PESOS)**

PUESTO	TOTAL DE PUESTOS	NIVEL	SUELDO BASE BIMESTRAL	TOTAL OTRAS PRESTACIONES
RESPONSABLE DEL CENTRO TIPO A	4	DIRECTIVO	229,169	183,394
RESPONSABLE DEL CENTRO TIPO B	8	DIRECTIVO	527,090	416,439
RESPONSABLE DEL CENTRO TIPO C	13	DIRECTIVO	985,000	758,780
AUXILIAR DEL RESPONSABLE DE CENTRO TIPO A	4	DIRECTIVO	170,730	179,084
AUXILIAR DEL RESPONSABLE DE CENTRO TIPO B	7	DIRECTIVO	343,589	281,980
AUXILIAR DEL RESPONSABLE DE CENTRO TIPO C	14	DIRECTIVO	790,259	633,857
ENCARGADO DE LA SALA DE COMPUTO TIPO B	6	ADMINISTRATIVO DE APOYO	153,733	228,849
ENCARGADO DE LA SALA DE COMPUTO TIPO C	14	ADMINISTRATIVO DE APOYO	412,511	775,784
OFICIAL DE SERVICIOS TIPO C	17	ADMINISTRATIVO DE APOYO	274,723	563,568
PROFESOR EMSAD 1	120	DOCENTE	3,626,758	6,259,811

OTRAS PRESTACIONES

4,113,518

TOTAL 208

11,627,081
TOTAL 10,281,545.86
 21,908,627
\$ 193,794,789.19

CONTENIDO

1. Presentación.	2
2. Recepción de la Cuenta Pública.	5
3. Alcance, Objeto y Criterios de Revisión.	6
4. Resultados de la Gestión Financiera.	10
5. Resultados de Revisión y Fiscalización.	15
6. Posibles Desviaciones de Recursos Públicos e incumplimientos a la normatividad con presunta Responsabilidad Administrativa y de Comprobación Fiscal.	57
7. Integración y Variaciones del Patrimonio.	60
8. Estado de la Deuda Pública.	62
9. Postulados Básicos de Contabilidad Gubernamental.	63
10. Cumplimiento de Objetivos y Metas.	65
11. Disposiciones Jurídicas y Normativas Incumplidas.	68
12. Observaciones Pendientes de Solventar.	72
13. Procedimientos Jurídicos.	74
14. Resultados.	75
15. Seguimiento al Resultado del Informe.	78
I. Anexos	
II. Glosario	

Introducción.

La transparencia, rendición de cuentas y fiscalización son elementos fundamentales de la democracia y constituyen factores decisivos para fortalecer la confianza que la sociedad ha depositado en las instituciones públicas.

La fiscalización es una actividad técnica que aporta al Poder Legislativo elementos objetivos para su ejercicio parlamentario en la dictaminación de cuentas públicas; contribuye a las tareas de gestión de los entes fiscalizables ya que proporciona un diagnóstico de su actuación y las mejoras o ajustes que deben atender para mejorar su desempeño y, finalmente, ofrece a la ciudadanía un panorama general acerca del manejo de los recursos públicos.

El Órgano de Fiscalización Superior, a través de un trabajo profesional, objetivo, imparcial e independiente revisa y fiscaliza la aplicación de los recursos públicos, cuidando preservar y priorizar el interés general, además de identificar instrumentos preventivos, disuasivos y correctivos.

En el contexto del Sistema Nacional Anticorrupción y el Sistema Nacional de Fiscalización, ésta entidad fiscalizadora coadyuva con las instancias de control federales y locales, así como de aquellas en la impartición de justicia administrativas y/o sancionatorias, con el fin de dar una respuesta a las exigencias de la sociedad de que todo ente público transparente el ejercicio de los recursos públicos y rindan cuentas de los resultados de su aplicación.

1. Presentación.

En primer término, se debe precisar que el proceso de revisión y fiscalización superior de la cuenta pública que se informa, se llevó a cabo conforme a las disposiciones y términos de la Ley de Fiscalización Superior del Estado de Tlaxcala y sus Municipios, publicada en el Periódico Oficial del Gobierno del Estado en el Tomo LXXXVII, Segunda Época, No. 2 Extraordinario de fecha diez de noviembre del año dos mil ocho, vigente al 31 de diciembre de 2019, así como del Reglamento Interior del Órgano de Fiscalización Superior del Congreso del Estado de Tlaxcala de fecha tres de junio del año dos mil nueve, vigente al 20 de marzo de 2020, por lo tanto el presente Informe del Resultado de la Revisión y Fiscalización Superior de la Cuenta Pública 2019, se emite de conformidad con dichos ordenamientos legales y a lo dispuesto en el **ARTÍCULO TERCERO TRANSITORIO** de la Ley de Fiscalización Superior y Rendición de Cuentas del Estado de Tlaxcala y sus Municipios, misma que fue publicada en el Periódico Oficial del Gobierno del Estado, No. 3 Extraordinario, de fecha veinticuatro de diciembre de dos mil diecinueve, y que se encuentra vigente a partir del 1º de enero de 2020, en consecuencia este Órgano de Fiscalización Superior, se encuentra legalmente facultado para emitir el presente Informe de Resultados.

El Órgano de Fiscalización Superior por mandato constitucional y en ejercicio de su autonomía técnica y de gestión, revisa y fiscaliza las Cuentas Públicas de los entes fiscalizables que tiene por objeto evaluar el cumplimiento de los objetivos y metas programadas a fin de detectar irregularidades que en su caso existan en el desarrollo de la gestión financiera, a efecto que sean corregidas de forma inmediata por parte del ente fiscalizable.

Dicha acción se desarrolla de conformidad con los principios de legalidad, imparcialidad y confiabilidad, lo cual permite que los resultados obtenidos y plasmados en el presente Informe sean suficientes y competentes para respaldar la opinión del mismo, otorgando una base para que el Congreso del Estado ejercite sus atribuciones constitucionales en materia de dictaminación de cuentas públicas.

Los criterios, métodos, sistemas y procedimientos de auditoría utilizados en la revisión y fiscalización de los recursos públicos del ejercicio fiscal dos mil diecinueve, fueron debidamente establecidos y determinados por esta Entidad de Fiscalización en base a la autonomía técnica y observando los estándares generales en materia de auditorías, derivados de normas profesionales de auditoría, así como en lo señalado por las leyes aplicables en la materia.

De acuerdo a los términos y oportunidad en la presentación de información por parte del ente fiscalizable, se revisó la cuenta pública y se practicó **auditoría financiera**, las observaciones fueron notificadas, a efecto de su solventación en los términos previstos en la normatividad aplicable.

Los datos, información, documentos y contenido del presente informe, se obtuvieron de la revisión y fiscalización de la cuenta pública del ente fiscalizable y **los papeles de trabajo y evidencia de los hallazgos**, que este Órgano de Fiscalización Superior realiza en el ejercicio de sus atribuciones y obligaciones, se encuentran en los archivos de esta entidad de fiscalización, y permanecen en resguardo y confidencialidad del mismo, lo anterior de conformidad con la Ley de Fiscalización Superior del Estado de Tlaxcala y sus Municipios.

Esta entidad, reafirma su compromiso constitucional y lleva a cabo su función fiscalizadora con estricto apego a los principios y valores éticos de integridad, independencia, autonomía, objetividad, imparcialidad, neutralidad política, confidencialidad y competencia técnica y profesional, desarrollo profesional, honradez y lealtad bajo un proceso de mejora continua, adoptando e implementando los mejores mecanismos de fiscalización.

Asimismo, cabe mencionar que mediante ACUERDO OFS/02/2020, publicado en el Periódico Oficial del Gobierno del Estado No. Extraordinario, de fecha veinte de marzo del 2020, se declaró la suspensión de las actividades de revisión y fiscalización superior, trámites, términos, plazos para las actuaciones y diligencias vinculadas a este Órgano de Fiscalización Superior del Congreso del Estado, con motivo de la Emergencia Sanitaria por causa de fuerza mayor generada por el virus SARS-CoV2 (COVID-19), emitida por el Consejo de Salubridad General del Gobierno Federal, de igual manera, por ACUERDO OFS/04/2020, por el que se declara la reanudación de las actividades de revisión y fiscalización superior, trámites, términos, plazos para las actuaciones y diligencias vinculadas al Órgano de Fiscalización Superior del Congreso del Estado, a partir de las nueve horas del día quince de septiembre de dos mil veinte, mismas que fueron suspendidas por ACUERDO OFS/02/2020, a partir de las dieciocho horas del día veinte de marzo de dos mil veinte, con motivo de la emergencia sanitaria por causa de la enfermedad generada por el virus SARS-COV2 (COVID-19), así como de las medidas de prevención y contención de la propagación de la enfermedad generada por el nuevo coronavirus SARS-COV2 (COVID-19), emitidas por las autoridades de salud.

Por lo expuesto y con fundamento en los artículos 104 y 105 de la Constitución Política del Estado Libre y Soberano de Tlaxcala; 1, 3, 4, 7, 9, 12, 14, 15, 16, 20, 21, 22, 23, 25, 26, 27 y 31 Fracciones I, II y XIV de la Ley de Fiscalización Superior del Estado de Tlaxcala y sus Municipios, se emite por duplicado el Informe del Resultado de la Revisión y Fiscalización Superior de la **Cuenta Pública del ejercicio fiscal 2019 comprendido del 1º de enero al 31 de diciembre**, en los términos y plazos establecidos en el decreto aprobado por el Congreso del Estado de Tlaxcala en la Tercera Sesión Ordinaria de fecha 22 de septiembre de 2020, por el que se reforma el artículo TERCERO TRANSITORIO contenido en el ARTÍCULO ÚNICO del decreto 205 publicado en el Periódico Oficial del Gobierno del Estado de Tlaxcala, No. Extraordinario de fecha 27 de abril de 2020, relacionado con el decreto 185 que contiene la Ley de Fiscalización Superior y Rendición de Cuentas del Estado de Tlaxcala y sus Municipios, relativo al **Colegio de Estudios Científicos y Tecnológicos del Estado de Tlaxcala**, presentando uno de ellos al Congreso del Estado de Tlaxcala para su Dictaminación correspondiente, en tanto el otro queda a resguardo de esta Entidad de Fiscalización Superior para su seguimiento.

El contenido del presente Informe, tiene como propósito comunicar de una manera clara, concreta y comprensible los resultados de la gestión del ente fiscalizable, organizado por apartados y con los anexos correspondientes, para que en términos de acceso a la información y transparencia se dé cumplimiento al principio de máxima publicidad, una vez dictaminada la Cuenta Pública.

2. Recepción de la Cuenta Pública.

El ente fiscalizable, debe presentar su cuenta pública para revisión y fiscalización al Congreso del Estado, en los términos del artículo 9 de la Ley de Fiscalización Superior del Estado de Tlaxcala y sus Municipios, para ser remitida al Órgano de Fiscalización Superior por periodos trimestrales dentro de los treinta días naturales posteriores al periodo de que se trate, en cumplimiento a lo dispuesto en los artículos 6 y 7 de la Ley citada. La presentación de la cuenta pública se detalla en el siguiente cuadro:

Colegio de Estudios Científicos y Tecnológicos del Estado de Tlaxcala
Recepción de Cuenta Pública 2019

Trimestre	Fecha de entrega	Comportamiento	Días Extemporáneos
Enero-Marzo	16 de Abril de 2019	En tiempo	0
Abril-Junio	17 de Julio de 2019	En tiempo	0
Julio-Septiembre	11 de Octubre de 2019	En tiempo	0
Octubre-Diciembre	16 de Enero de 2020	En tiempo	0

El **Colegio de Estudios Científicos y Tecnológicos del Estado de Tlaxcala** presentó su cuenta pública para su revisión y fiscalización ante el Congreso del Estado, por lo que dio **cumplimiento** con la temporalidad señalada según lo establecido en la Ley de Fiscalización Superior del Estado de Tlaxcala y sus Municipios.

3. Alcance, Objeto y Criterios de Revisión.

En **cumplimiento al objeto** de la **revisión de la Cuenta Pública**, establecido en los **artículos 12 y 14** de la Ley de Fiscalización Superior del Estado de Tlaxcala y sus Municipios, las Normas Profesionales de Auditoría del Sistema Nacional de Fiscalización, disposiciones legales que regulan la aplicación de los recursos y normativa institucional del Órgano de Fiscalización Superior se llevó a cabo la fiscalización de los recursos públicos.

La información financiera, presupuestal y programática **es responsabilidad del ente fiscalizable**, la cual debe ser generada con apego a la Ley General de Contabilidad Gubernamental, Acuerdos y Lineamientos emitidos por el Consejo Nacional de Armonización Contable y demás disposiciones aplicables en la materia.

La revisión y fiscalización del **Colegio de Estudios Científicos y Tecnológicos del Estado de Tlaxcala**, se realizó con la información que proporcionaron en la **auditoría financiera**, practicada de acuerdo a las órdenes de auditoría y oficios, notificados de acuerdo a lo siguiente:

Número de oficio	Fecha de notificación	Fuente de financiamiento
OFS/1948/2019	09 de octubre de 2019	Recursos Recaudados CECyTE Participaciones Estatales CECyTE Subsidio Federal para organismos descentralizados estatales CECyTE Recursos Recaudados EMSaD Participaciones Estatales EMSaD Subsidio Federal para organismos descentralizados estatales EMSaD Remanentes de Ejercicios anteriores CECyTE Remanentes de Ejercicios anteriores EMSaD

Alcance

Universo Seleccionado y Muestra revisada

En el siguiente cuadro se presentan los recursos autorizados, recibidos y devengados en el ejercicio dos mil diecinueve, así como la muestra revisada por fuente de financiamiento:

Fuente de financiamiento, fondo o programa	Universo seleccionado (Pesos)			Muestra revisada (Pesos) (d)	Alcance % e=(d/c)*100
	Modificado (a)	Recibido (b)	Devengado (c)		
Recursos Recaudados CECyTE	14,459,263.00	14,760,282.72	14,796,845.91	11,925,445.19	80.6
Participaciones Estatales CECyTE	208,286,593.81	232,322,904.34	193,140,889.34	162,294,257.36	84.0
Subsidio Federal para Organismos Descentralizados Estatales CECyTE	210,189,886.99	213,778,468.14	213,778,468.14	178,820,559.91	83.6
Subtotal	432,935,743.80	460,861,655.20	421,716,203.39	353,040,262.46	83.7
Recursos Recaudados EMSaD	2,258,600.00	2,365,300.00	2,328,568.07	1,886,440.14	81.0
Participaciones Estatales EMSaD	27,293,448.39	26,447,369.72	22,324,905.25	18,087,173.25	81.0
Subsidio Federal para Organismos Descentralizados Estatales EMSaD	40,690,155.23	40,285,254.50	40,285,254.51	32,631,056.15	81.0
Subtotal	70,242,203.62	69,097,924.22	64,938,727.83	52,604,669.54	81.0
Fondo de Aportaciones Múltiples FAM	0.00	4,117,724.41	4,117,525.45	0.00	0.00
Total	503,177,947.42	534,077,303.83	490,772,456.67	405,644,932.00	82.7

El cuadro anterior muestra el importe anual de los recursos autorizados y recibidos al 31 de diciembre devengado por el periodo enero a diciembre, así como, el recurso que fue considerado en la revisión y fiscalización de la cuenta pública.

Es preciso aclarar, que el Estado de Ingresos y Egresos Presupuestario del periodo enero -diciembre 2019 muestra un importe devengado de **\$490,772,456.67**, sin embargo, respecto del Fondo de Aportaciones Múltiples (FAM), no se considera el importe devengado por **\$4,117,525.45**, toda vez que dicho fondo está integrado en el Programa Anual de Auditorías directas que realiza la Auditoría Superior de la Federación al gasto federalizado, publicado en el Diario Oficial de la Federación; por lo que para efectos del presente informe se considera un importe devengado de **\$486,654,931.22**.

Asimismo, se informa que se revisaron y fiscalizaron recursos públicos que no fueron ejercidos con oportunidad en otros ejercicios en que fueron ministrados y que se aplicaron durante el ejercicio dos mil diecinueve:

Fuente de financiamiento o programa	Resultado de ejercicios anteriores (pesos)						
	Saldo inicial del ejercicio (a)	Aumento (b)	Disminución (c)	Devengado (d)	Muestra revisada (e)	Alcance % f=(e)/(d)*100	Saldo final del ejercicio g=(a)+(b)- (c)
Remanentes de ejercicios Anteriores CECyTE	-33,525,526.86	529,095.17	9,221.00	0.00	0.00	0.0	-33,005,652.69
Remanentes de ejercicios Anteriores 2018	-16,717,471.32	3,201,523.87	4,195,982.26	0.00	0.00	0.0	-17,711,929.71
Remanentes de ejercicios Anteriores EMSaD	5,389,362.87	26,220.74	7,825.00	7,825.00	7,825.00	100.0	5,407,758.61
Total	-44,853,635.31	3,756,839.78	4,213,028.26	7,825.00	7,825.00	100.0	-45,309,823.79

El **Colegio de Estudios Científicos y Tecnológicos del Estado de Tlaxcala**, devengó recursos de ejercicios anteriores por un importe de \$7,825.00; la muestra de auditoría se realizó en función de los recursos aplicados en el ejercicio auditado, ascendiendo al monto de \$7,825.00 que representa el 100.0% de los recursos devengados.

La diferencia de **\$4,205,203.26** respecto de las disminuciones reportadas, corresponden a reintegro de rendimientos a la TESOFE por \$9,221.00 y registro de activo fijo 2018 por \$4,195,982.26; lo anterior, representa que estos movimientos no corresponden a recursos devengados, pero que afectan contablemente la cuenta reconociendo disminuciones en el saldo.

El saldo inicial de la cuenta de Resultado del ejercicio por **-\$44,853,635.31**, no corresponde con el saldo registrado al final del ejercicio 2018 por **-\$44,853,641.50**, generando una diferencia de **\$6.19**, sin que pueda identificarse el origen de la misma.

Objeto

El objeto de éste organismo fiscalizador es revisar y fiscalizar la gestión financiera de los recursos públicos recibidos o captados por los entes públicos, a efecto de verificar si sus operaciones cumplen con las disposiciones jurídicas aplicables y verificar el cumplimiento de metas y objetivos.

Áreas revisadas

Dirección General, Contraloría interna, Área Jurídica, Departamento de Recursos Humanos, Dirección de Administración y Finanzas, Departamento de Finanzas y Contabilidad y Departamento de Programación y Presupuesto.

Período Revisado

Del 1° de enero al 31 de diciembre del dos mil diecinueve.

Criterios de la revisión

Para la fiscalización se consideraron los criterios de **importancia cuantitativa y cualitativa, pertinencia y factibilidad de su realización** establecidos en la Normativa Institucional del Órgano de Fiscalización Superior en la planeación específica, ejecución e integración de resultados de las Auditorías del ejercicio dos mil diecinueve y con apego a los principios éticos de Integridad, Independencia, Objetividad e Imparcialidad establecidos en las Normas Profesionales de Auditoría del Sistema Nacional de Fiscalización.

Normas Profesionales de Auditoría

Las Normas Profesionales de Auditoría del Sistema Nacional de Fiscalización (NPASNF), constituyen un marco de referencia para la actuación de los entes encargados de revisar la gestión de recursos públicos y señalan líneas y directrices que constituyen las mejores prácticas en la materia.

Por lo anterior, la revisión y fiscalización se llevó a cabo conforme a las Normas Profesionales de Auditoría del Sistema Nacional de Fiscalización (NPASNF) y demás Lineamientos establecidos en la Normativa Institucional del Órgano de Fiscalización Superior, considerando en la planeación y ejecución los procedimientos de auditoría, que consisten en aplicar las principales técnicas y pruebas de auditoría en la fiscalización, mediante las cuales se obtiene evidencia suficiente, competente, relevante y pertinente acerca de los recursos auditados, con las que se determinan los resultados y la opinión correspondiente.

4. Resultados de la Gestión Financiera.

De conformidad con el **artículo 26, inciso c)** de la Ley de Fiscalización Superior del Estado de Tlaxcala y sus Municipios, se presenta el **análisis de la gestión financiera**.

Los estados financieros, documentos e información que presentó el **Colegio de Estudios Científicos y Tecnológicos del Estado de Tlaxcala** al 31 de diciembre del 2019; fueron analizados y revisados, aplicando pruebas sustantivas y de cumplimiento para determinar su grado de objetividad, consistencia y confiabilidad; mismos que se describen a continuación:

4.1 Estado de Situación Financiera.

Tiene como objetivo mostrar la situación de los activos, pasivos y patrimonio a una fecha determinada, en este caso al 31 de diciembre del dos mil diecinueve.

Colegio de Estudios Científicos y Tecnológicos del Estado de Tlaxcala

Estado de situación financiera al 31 de diciembre del 2019

(Pesos)

Cuenta	Saldo	Total
Activo		
Circulante		
Bancos	13,791,058.09	
Derechos a recibir efectivo o equivalentes	19,708,442.33	
Suma Circulante	33,499,500.42	
No Circulante		
Bienes inmuebles	142,606,831.85	
Bienes muebles	69,186,456.73	
Bienes Intangibles	11,762.40	
Suma No Circulante	211,805,050.98	
Total del Activo		245,304,551.40
Pasivo		
Circulante		
Cuentas por pagar a corto plazo	35,479,305.95	

Cuenta	Saldo	Total
Suma Pasivo	35,479,305.95	
Patrimonio		
Aportaciones	137,272,317.45	
Donaciones de capital	18,798,974.61	
Resultado del ejercicio	48,668,053.61	
Resultados de ejercicios anteriores	-45,309,823.79	
Revalúo de bienes	50,395,722.45	
Suma Hacienda Pública/ Patrimonio	209,825,244.33	
Total del Pasivo y Hacienda Pública/ Patrimonio		245,304,550.28

El anexo 1 del presente informe contiene copia fiel del Estado de Situación Financiera que el ente fiscalizable integró en la cuenta pública al 31 de diciembre de 2019.

Del análisis del Estado de Situación Financiera, se describe lo más relevante:

1. El Estado de Situación Financiera muestra saldo en bancos por **\$13,791,058.09**, que se encuentra soportado en 10 cuentas bancarias de las cuales, 7 pertenecen a saldos de ejercicios anteriores por **\$387,881.79** y 3 cuentas del ejercicio 2019 con **\$13,403,176.30** correspondientes a: Pagadora de nómina CECyTE, Pagadora de nómina EMSaD y FAM.
2. Derechos a recibir Efectivo y equivalentes presenta saldo por **\$19,708,442.33**, el cual se integra por cuentas por cobrar **\$19,655,203.26**, por concepto de ministración Estatal y Federal 2019 pendiente de recibir de conformidad con el anexo modificadorio al anexo de ejecución; además de otros derechos a recibir efectivo y equivalentes por **\$53,239.07**, lo anterior por concepto de subsidio no acreditado.
3. En cuanto a los pasivos, las **Cuentas por pagar a corto plazo** registran un importe de **\$35,479,305.95**, desglosados como sigue: servicios personales por pagar por **\$206,139.45**, proveedores por pagar a corto plazo por **\$229,558.33** y retenciones y contribuciones por pagar a corto plazo por **\$35,043,608.17**, que corresponden a retenciones de I.S.R., retenciones de 3% sobre nómina, cuotas FONACOT, cuotas sindicales, pensiones alimenticias, fondo de ahorro, cuotas IMSS, cuotas INFONAVIT, otros descuentos sindicales y otras retenciones pendientes de enterar del ejercicio 2018 y 2019.

4. El estado de situación financiera del sistema de contabilidad del Colegio refleja diferencia de **\$1.12** entre el total de activo por \$245,304,551.40 y la suma de Pasivo y Hacienda Pública Patrimonio, por \$245,304,550.28.
5. El saldo de la cuenta de resultado de ejercicios anteriores al inicio del ejercicio era de (44,853,635.31), tuvo incremento por \$157,978.38 por el reconocimiento de subsidio al empleo, \$415,180.98 por cancelación de la provisión de pasivos y \$3,183,680.42 por registro de participaciones federales pendientes de ministrar, así mismo; disminuyó derivado del reintegro de rendimientos de FAM 2018 por \$9,221.00, registro al patrimonio de bienes de Activo fijo del Ejercicio 2018 por \$4,195,982.26 y Pago a la CFE por \$7,825.00; el saldo final es por **(45,309,823.79)**.
6. El Estado de Situación Financiera refleja en el resultado del ejercicio, ahorro por **\$48,668,053.61** y el Estado Analítico de Ingresos Presupuestales y Estado Analítico del Ejercicio del Presupuesto de Egresos muestra superávit por **\$43,304,847.16**; la diferencia se deriva de las adquisiciones de bienes muebles por un importe de \$5,338,036.47, las cuales se consideran un activo y no un gasto; adicionalmente, hubo omisiones de registro presupuestal en ingresos por un importe de \$25,169.98.

En conclusión, el Estado de Situación Financiera al 31 de diciembre de 2019 muestra de manera general que el **Colegio de Estudios Científicos y Tecnológicos del Estado de Tlaxcala**, no cuenta con liquidez para hacer frente a sus compromisos a corto plazo.

4.2 Estado de Ingresos y Egresos presupuestarios.

Presenta los resultados de las operaciones de ingresos y gastos durante un periodo determinado, asimismo, la información del siguiente cuadro permite conocer el presupuesto por rubro autorizado, modificado en su caso y devengado por capítulo del gasto, así como los recursos disponibles o sobregirados.

Colegio de Estudios Científicos y Tecnológicos del Estado de Tlaxcala

Estado de Ingresos - Egresos y su Comportamiento Presupuestal

Del 1º de enero al 31 de diciembre de 2019

Rubro	Concepto	Pronóstico de Ingresos (a)	Ingresos Autorizados (b)	Ingresos Devengados Ene-dic (c)	Diferencia (d)= (c-b)	% (e)=(c/b)* 100
79	Otros ingresos	0.00	0.00	168.72	168.72	0.0
81	Participaciones	224,102,298.45	250,880,042.21	258,181,447.05	7,301,404.84	102.9
82	Aportaciones	224,102,298.45	252,297,905.21	275,895,688.06	23,597,782.85	109.4

Suman los ingresos	448,204,596.90	503,177,947.42	534,077,303.83	30,899,356.41	106.1
---------------------------	-----------------------	-----------------------	-----------------------	----------------------	--------------

Capítulo	Concepto	Presupuesto Autorizado (a)	Presupuesto Modificado Anual (b)	Egresos Devengados (c)	Diferencia (d)= (b-c)	% (e)=(c/b)* 100
1000	Servicios personales	414,365,332.89	462,439,877.46	445,998,601.44	16,441,276.02	96.4
2000	Materiales y suministros	9,353,289.50	8,629,483.94	8,654,042.53	-24,558.59	100.3
3000	Servicios generales	21,916,974.51	29,107,993.45	30,781,776.23	-1,673,782.78	105.7
5000	Bienes muebles, inmuebles e intangibles	2,569,000.00	3,000,592.57	5,338,036.47	-2,337,443.90	177.9

Suman los egresos	448,204,596.90	503,177,947.42	490,772,456.67	12,405,490.75	97.5
--------------------------	-----------------------	-----------------------	-----------------------	----------------------	-------------

Diferencia (+Superávit -Déficit) **43,304,847.16**

El anexo 2 del presente informe contiene copia fiel del Estado Analítico de Ingresos Presupuestales y Estado Analítico del Ejercicio del Presupuesto de Egresos que el ente fiscalizable integró en la cuenta pública al mes de diciembre de 2019.

Del análisis al Estado Analítico de Ingresos Presupuestales y Estado Analítico del Ejercicio del Presupuesto de Egresos, se describe lo más relevante:

1. El **Colegio de Estudios Científicos y Tecnológicos del Estado de Tlaxcala**, obtuvo otros ingresos por **\$168.72**, que corresponden a rendimientos financieros, mismos que no estaban pronosticados.

2. Registró Participaciones por **\$258,181,447.05**, dicho importe se integra de Participaciones Federales CECyTE por \$213,778,468.14, Participaciones Federales EMSaD por \$40,285,254.50 y FAM por \$4,117,724.41.
3. Recibió ingresos por concepto de Aportaciones por **\$275,895,688.06**, importe que se integra de Aportaciones estatales CECyTE por \$232,322,904.34, aportaciones estatales EMSaD por \$26,447,369.72, ingresos propios CECyTE por \$14,760,114.00 e ingresos propios EMSaD por \$2,365,300.00.
4. El Colegio registró recursos del Ramo XXXIII, correspondientes al Fondo de Aportaciones Múltiples por **\$4,117,724.41**, los cuales no se tenían considerados en el Pronóstico de ingresos del ejercicio fiscal 2019.
5. El estado presupuestario de egresos muestra subejercicio presupuestal en el capítulo 1000 Servicios personales por **\$16,441,276.02**.
6. Presenta sobregiro Presupuestal por **\$4,035,785.27** integrado de la siguiente manera: en el Capítulo 2000 Materiales y suministros por \$24,558.59; Capítulo 3000 Servicios Generales \$1,673,782.78 y Capítulo 5000 Bienes muebles, inmuebles e intangibles \$2,337,443.90.
7. El Estado Analítico de Ingresos Presupuestales y Estado Analítico del Ejercicio del Presupuesto de Egresos muestra superávit por **\$43,304,847.16**, el cual difiere con el ahorro que se registra en el Estado de Situación Financiera por **\$48,668,053.61**; la diferencia se deriva de las adquisiciones de bienes muebles por un importe de \$5,338,036.47, las cuales se consideran un activo y no un gasto; adicionalmente, hubo omisiones de registro presupuestal en ingresos por un importe de \$25,169.98.

Por lo tanto, la gestión financiera de los funcionarios responsables **se apegó parcialmente** a criterios de eficiencia, eficacia, economía, austeridad y disciplina presupuestaria.

5. Resultados de Revisión y Fiscalización.

Se comprobó si el ente fiscalizable durante su gestión financiera se ajustó a las normas aplicables en la materia, por lo que el **análisis de las irregularidades** de la cuenta pública se integra en este apartado de **resultados**, en cumplimiento al **artículo 26, inciso d) y f)** de la Ley de Fiscalización Superior del Estado de Tlaxcala y sus Municipios.

Por cada una de las fuentes de financiamiento auditadas, se presenta de manera resumida, los importes totales de recursos recibidos y devengados, el importe de probable daño al patrimonio determinado, así como los procedimientos de auditoría aplicados en la revisión de la cuenta pública como se refiere a continuación:

5.1 Colegio de Estudios Científicos y Tecnológicos del Estado de Tlaxcala (Recursos Recaudados, Participaciones Estatales y Subsidio Federal para Organismos Descentralizados).

Del total de ingresos registrados por **\$460,861,655.20**, desglosados como sigue: Recursos recaudados \$14,760,282.72, Participaciones Estatales \$232,322,904.34 y Subsidio Federal para organismos Descentralizados estatales \$213,778,468.14, que tienen como fin impartir, impulsar, coordinar y normar la educación media superior tecnológica en sus opciones bivalente y terminal, orientando sus programas hacia la capacitación de los alumnos para impulsar el desarrollo productivo y tecnológico, devengaron **\$421,716,203.39**, con lo cual se determinó y cuantificó un probable daño a la Hacienda Pública o al Patrimonio por **\$566,238.79**, sin embargo por cambio de titular corresponden del 01 de enero al 19 de mayo **\$183,964.00**, comprende irregularidades, como: **pago de gastos improcedentes** y del 20 de mayo al 31 de diciembre **\$382,274.79**, comprende irregularidades, como: **Obligaciones financieras contraídas sin liquidez para pagarlas**, del mismo gasto devengado durante el periodo respectivo.

Control Interno

1. Verificar que el ente público cuente con manuales de procedimientos y organización y controles eficientes y eficaces que permitan identificar debilidades y fortalezas que aseguren el cumplimiento de los objetivos del fondo.

Del 1° de enero al 19 de mayo de 2019

De la revisión al pago de prestaciones contractuales se detectó que el Colegio no cuenta con documento oficial en el que asigne techo financiero al Día Internacional de la Mujer y Día del Maestro.

Solventada (A. F. 1° E - 1)

Mediante oficio DG/569/2020 de fecha 09 de octubre de 2020, declaró haber realizado 3 cotizaciones para dichos eventos, así mismo, que los montos observados en comparación con 3 años anteriores, no se incrementaron.

Del 20 de mayo al 31 de diciembre de 2019

- El Colegio carece de códigos, procedimientos, informes, metodología, políticas, programas de trabajo, que garanticen el cumplimiento de los componentes: ambiente de control, evaluación de riesgos, actividades de control, información y comunicación y supervisión; cabe mencionar que esta normativa es aplicable al CECyTE en su modalidad Educación Media Superior a Distancia "EMSaD".

No solventada (A. F. 2° E – 3)

Mediante oficio DG/570/2020 de fecha 09 de octubre de 2020, argumenta que la propuesta se encuentra en proceso de integración, por lo que persiste el incumplimiento a la normativa observada.

- El Colegio de Estudios Científicos y Tecnológicos del Estado de Tlaxcala, no cuenta con Manual de Organización y Procedimientos autorizado y publicado.

Solventada (A. F. 2° C - 4)

Mediante oficio DG/570/2020 de fecha 09 de octubre de 2020, presentan copia certificada de documentos de trabajo, actas y minutas que se llevan a cabo para actualizar el Reglamento Interior y elaborar el Manual de Organización y Manual de Procedimientos del Colegio, a través del Comité de Normatividad que se instaló el día 13 de agosto de 2019.

- Se detectó que únicamente la Dirección General registra su entrada y salida mediante reloj checador, por lo que se recomienda realizar acciones tendientes a la implementación de reloj checador en cada uno de los planteles del CECyTE.

Solventada (A. F. 2° E - 1)

Mediante oficio DG/570/2020 de fecha 09 de octubre de 2020, argumenta que la Ley Laboral de los Servidores Públicos del Estado de Tlaxcala y sus Municipios, refiere a que se debe registrar la entrada y la salida en los controles correspondientes, al efecto se hace la aclaración que un libro de registro diario, es un control de asistencia.

- De la revisión al pago de prestaciones contractuales, se detectó que el Colegio no cuenta con documento oficial en el que asigne techo financiero al Día de la madre y Día del Maestro.

Solventada (A. F. 2° E - 2)

Mediante oficio DG/570/2020 de fecha 09 de octubre de 2020, declaró haber realizado 3 cotizaciones para dichos eventos, así mismo, que los montos observados en comparación con 3 años anteriores no se incrementaron.

- Se detectaron diferencias entre el importe de ingresos publicado en el Presupuesto de Egresos del Estado de Tlaxcala y el Pronóstico de Ingresos autorizado.

Solventada (A.F. 2° C – 1)

Mediante oficio DG/570/2020 de fecha 09 de octubre de 2020, presentan copia certificada del acta de la primera sesión ordinaria, número consecutivo CXXXIII de fecha 17 de febrero del 2020, en la cual autorizan el presupuesto modificado correspondiente al ejercicio fiscal 2019, que corresponde con el anexo modificado de fecha 30 de septiembre de 2019 autorizado con la citada acta. Argumenta que el presupuesto de Egresos difiere con los importes modificados derivado de las distintas fechas de autorización de los documentos comparados.

- El Colegio no proporcionó documentación en medio magnético y copia certificada de la cédula 2 de recursos del ejercicio y de remanentes, así como del Programa Anual de Adquisiciones por fuente de financiamiento.

Solventada (A. F. 2° C – 7)

Mediante oficio DG/570/2020 de fecha 09 de octubre de 2020, presentan copia certificada de cédula de Recursos del ejercicio y recursos de remanentes de ejercicios anteriores.

Transferencia de Recursos

2. Verificar que el Ente recibió de la Secretaría de Planeación y Finanzas los recursos de acuerdo con la distribución y calendarización autorizada.

Del 20 de mayo al 31 de diciembre de 2019

- Se detectaron diferencias entre el importe de ingresos ministrados y el anexo modificatorio al anexo de ejecución; el Colegio recibió recursos estatales en cantidad superior por \$30,447,047.59 y recursos federales en importe mayor por \$8,718,930.97, sin remitir evidencia documental que sustente la naturaleza de los ingresos.

Parcialmente solventada (A.F. 3° C – 3)

Mediante oficio DG/599/2020 de fecha 16 de octubre de 2020, argumenta que el importe de \$8,718,930.97 corresponde a la ministración pendiente de recibir de conformidad con el apartado D del anexo de Ejecución, mismo que es parte integral del anexo, sin embargo, no aclara la diferencia de \$30,447,047.59 de recurso estatal.

3. Verificar que el Ente contó con cuenta bancaria específica para cada fuente de financiamiento, en las que se manejen exclusivamente los recursos y sus rendimientos financieros, sin incorporar remanentes de otros ejercicios, ni aportaciones que realicen en su caso, los beneficiarios de las obras y acciones.

- El Colegio de Estudios Científicos y Tecnológicos del Estado de Tlaxcala, abrió una cuenta bancaria específica en donde recibió los ingresos propios, participaciones estatales y aportaciones federales.
4. Verificar que el Ente no transfirió recursos a otras cuentas bancarias en las que se disponga de otro tipo de recursos, sin atender los objetivos del fondo.
- El Colegio de Estudios Científicos y Tecnológicos del Estado de Tlaxcala, no transfirió recursos a otras cuentas bancarias en las que se disponga de otro tipo de recursos, sin atender los objetivos del fondo.

Registros Contables y Documentación Comprobatoria y Justificativa

5. Comprobar la existencia de registros contables específicos de cada fuente de financiamiento, debidamente actualizados, identificados y controlados, así como la documentación original que justifique y compruebe el gasto incurrido y cumpla con las disposiciones fiscales correspondientes.

Del 1° de enero al 19 de mayo de 2019

- Se realizó conferencia con motivo del día internacional de la mujer por \$18,560.00; omiten requisición, contrato de prestación de servicios, lista de asistencia con firma autógrafa, tema del curso impartido, constancia de situación fiscal del proveedor y evidencia fotográfica del evento.
Solventada (A.F. 1° B – 1)

Mediante oficio DG/569/2020 de fecha 09 de octubre de 2020, presentan copia certificada de pedido, contrato de prestación de servicios, listas de asistencia firmadas, invitación al curso el cual describe el tema que se abordará, constancia de situación fiscal del proveedor, así como evidencia fotográfica del evento del día internacional de la mujer.

- Se efectuó pago de capacitación y adiestramiento por \$495,000.00; sin embargo, no integra cotizaciones, currículum vitae de los prestadores del servicio, cronograma de actividades, listas de asistencia, constancias emitidas y bitácoras con reporte fotográfico. Solventada (A.F. 1° B – 5)

Mediante oficio DG/569/2020 de fecha 09 de octubre de 2020, presentan copia certificada de factura vigente, cotizaciones, currículum vitae de los ponentes con documentos que acreditan su escolaridad, evidencia documental de los temas impartidos, cédula de inscripción de los participantes, listas de asistencia, así como constancias emitidas a favor de los participantes y evidencia fotográfica de los cursos.

- No integró evidencia documental que acredite que el arrendamiento de inmuebles por \$305,199.99 se realizó por conducto de la Oficialía Mayor, además de acreditar su procedencia en virtud de no contar con bienes propios aptos para cubrir las necesidades, previo análisis del costo – beneficio. Solventada (A. F. 1° A – 7)

Mediante oficio DG/569/2020 de fecha 09 de octubre de 2020, presentan copia certificada del acta del Comité Interno de Adquisiciones, Arrendamientos y Servicios del Colegio, de la primera reunión ordinaria de enero 2019, en cuyo punto 5, presentan propuesta y aprobación del arrendamiento.

Del 20 de mayo al 31 de diciembre de 2019

- Realizaron pagos por concepto de seguro vehicular y seguro de vida de alumnos del CECyTE por un importe de \$135,029.16 y \$417,975.84, detectando omisión del comprobante fiscal digital. Solventada (A.F. 2° B – 3,4; 3° B – 11)

Mediante oficios DG/570/2020 y DG/599/2020 de fechas 9 y 16 de octubre de 2020 respectivamente, presentan copia certificada de comprobantes fiscales digitales vigentes.

- Registra pago de mérito académico administrativo por \$10,436.19; sin embargo, omiten procedimiento de selección de ganadores y nómina o documento firmado por los beneficiados con esta prestación, el cual debe describir el plantel al que pertenecen. Solventada (A.F. 2º B – 6)

Mediante oficio DG/570/2020 de fecha 09 de octubre de 2020, presentan copia certificada de la Convocatoria que se emitió para otorgar el "Premio al Mérito Académico y Administrativo 2019", minuta de resultados, nómina de despesa adicional correspondiente al Premio al Mérito Académico y Administrativo 2019, así como los CFDI que soportan el pago del Premio al Mérito Académico.

- Se realizó el pago de medallas y mochilas por \$7,815.04; omiten firmas y credenciales de los estudiantes que acrediten la entrega-recepción de los bienes. Solventada (A.F. 2º B – 1)

Mediante oficio DG/570/2020 de fecha 09 de octubre de 2020, presentan copia certificada de oficio en el cual la Directora de Vinculación, argumenta que los artículos no entregados se encuentran bajo su resguardo en dicha Dirección: 15 medallas y 8 mochilas, actualmente el material está disponible para una próxima premiación.

- Pagan arrendamiento de multifuncionales por \$30,160.00; sin embargo, el ente cuenta con 395 impresoras y 83 multifuncionales en uso en sus diferentes planteles. Solventada (A.F. 2º B – 12)

Mediante oficio DG/570/2020 de fecha 09 de octubre de 2020, presentan copia certificada del contrato de prestación de servicios de fecha 15 de agosto de 2019 y acta del Comité Interno de Adquisiciones, Arrendamientos y Servicios del Colegio de Estudios Científicos y Tecnológicos del Estado de Tlaxcala, de la octava reunión ordinaria de agosto de 2019, en cuyo punto No. 4 se aprueba la contratación del arrendamiento de equipos multifuncionales para 31 planteles de CECyTE, 1 en oficinas centrales de Dirección General más uno de respaldo, argumentan que esto permitirá generar ahorros y tener dotados a los planteles de los insumos necesarios.

- Pagaron por consumo de alimentos \$47,357.36; omitiendo integrar convocatorias a las reuniones, minutas de los asuntos tratados en las reuniones y firmas de los asistentes. Solventada (A.F. 2º B – 5; 3º B – 13)

Mediante oficio DG/570/2020 y DG/599/2020 de fechas 09 y 16 de octubre de 2020, argumentan que de conformidad con el artículo 22 y 33 del Reglamento Interior del Colegio de Estudios Científicos y Tecnológicos del Estado de Tlaxcala, facultan al Director General para celebrar reuniones con los Directores de Área, Directores del Plantel; dichos consumos fueron en beneficio del CECyTE.

- Pagaron por concepto de Cuenta cuentos y lunch para el DIF Estatal, la cantidad de \$21,460.00; sin embargo, no acredita que los pagos den cumplimiento a las metas y objetivos institucionales. Solventada (A.F. 2º B – 2)

Mediante oficio DG/570/2020 de fecha 09 de octubre de 2020, argumentan que el apoyo fue otorgado en atención a oficio de solicitud por parte del DIF Estatal dentro del programa Políticas Coordinadas.

- Pagaron curso de Contabilidad y Gestión Pública por \$275,000.00; sin embargo, no integra control de compras, cotizaciones, currículum del capacitador, contrato, acta constitutiva, material de apoyo, cronograma de actividades, listas de asistencia, exámenes y constancias. Solventada (A.F. 3º B – 10)

Mediante oficio DG/599/2020 de fecha 16 de octubre de 2020, presentan copia certificada de cuadro de control presupuestal, CFDI, solicitud de autorización para el pago del curso, cédula de identificación fiscal de la empresa que impartió el curso, cotizaciones, currículum del capacitador, copia del título profesional del capacitador, credencial para votar emitida por el Instituto Nacional Electoral, temario, listas de asistencia del personal del CECyTE que recibió la capacitación, constancias emitidas al personal y fotografías del curso.

- Registra pago de trabajos de auditoría para efectos del seguro social e INFONAVIT, por \$255,400.00, sin embargo, no integra informe de hallazgos, informe final de las observaciones, dictamen y expediente de evidencias, entre otros.
Solventada (A. F. 2° A – 4; 3° A – 6)

Mediante oficios DG/570/2020 y DG/599/2020 de fechas 9 y 16 de octubre de 2020 respectivamente, presentan copia certificada de la entrega del primer informe parcial y diferencias detectadas por auditoría IMSS e INFONAVIT, informe de auditoría, anexos del informe de resultados, dictamen para efectos del Seguro Social, información patronal, cédulas de determinación de diferencias, anexos y otros dictámenes.

- El Colegio, no cuenta con documento oficial en el cual se haya autorizado los recursos por concepto de evento de fin de año por \$1,660,283.64, sin embargo, debe apegarse a medidas de austeridad y racionalidad, ya que carece de liquidez.
Solventada (A. F. 3° C – 11)

Mediante oficio DG/599/2020 de fecha 16 de octubre de 2020, presentan copia certificada del acta de Junta Directiva número consecutivo CXXXIII, en la que aprueban el presupuesto modificado; y de la revisión a la partida observada, se determina que el CECyTE autorizó la suficiencia presupuestal a la partida. Adicionalmente, justificó que con el objetivo de no generar un conflicto socio político con la base trabajadora, se busca cumplir con las prestaciones establecidas en el contrato colectivo.

- No integró evidencia documental que acredite que el arrendamiento de inmuebles por \$500,600.01 se realizó por conducto de la Oficialía Mayor, ni su procedencia, en virtud de no contar con bienes propios aptos para cubrir las necesidades, previo análisis del costo – beneficio.
Solventada (A. F. 2° A – 5; 3° A – 13)

Mediante oficios DG/570/2020 y DG/599/2020 de fechas 9 y 16 de octubre de 2020 respectivamente, presentan copia certificada del acta de la primera reunión ordinaria de enero de 2019 del Comité Interno de Adquisiciones, Arrendamientos y Servicios del Colegio, y en el punto 5, presentan propuesta y aprobación del arrendamiento.

6. Comprobar que el registro contable y presupuestario de las operaciones, se realizó por fuente de financiamiento de conformidad con la normatividad aplicable y que la información reportada sea coincidente en los diferentes reportes generados.

Del 20 de mayo al 31 de diciembre de 2019

- Se identificó la presentación incorrecta del Estado Analítico de Ingresos del 01 de enero al 31 de diciembre, en razón de que la Universidad registra en el apartado de "Participaciones, Aportaciones, Convenios, Incentivos Derivados de la Colaboración Fiscal y Fondos Distintos de Aportaciones" la cantidad de \$534,077,135.11 sin embargo, según la norma NOR_01_09_001 emitida por el CONAC reformada el 27 de septiembre de 2018, este rubro corresponde a los ingresos del Poder Ejecutivo y de los Municipios.
Solventada (A. F. 3° C - 4)

Mediante oficio DG/599/2020 de fecha 16 de octubre de 2020, presentan copia certificada de correo electrónico de fecha 24 de marzo de 2020, enviado por el Director de Contabilidad Gubernamental y Coordinación Hacendaria, donde instruyen los cambios en cuanto a la clasificación de los ingresos recibidos de acuerdo con la norma NOR-01-09-001, adicionalmente anexan copia certificada de documentación que muestra la corrección realizada.

- Registra afectación a cuentas de Ingresos contables 4319 "Otros ingresos financieros" y "Otros Ingresos y Beneficios varios", sin realizar la afectación presupuestal del ingreso por \$25,169.98.
Parcialmente solventada (A. F. 3° C - 5)

Mediante oficio DG/599/2020 de fecha 16 de octubre de 2020, presentan copia certificada del acta de Junta Directiva número consecutivo CXXXIII de fecha 17 de febrero de 2020, donde aprueban el presupuesto modificado y consideran Otros ingresos que corresponden a los rendimientos financieros generados en las cuentas bancarias, sin embargo, se revisó si están conciliando los registros contables y presupuestales en el primer trimestre del 2020 y aún existen diferencias.

- Registran ministración federal del ejercicio 2018, pendiente de recibir, por un importe de \$3,183,680.42, realizando la afectación a los diversos momentos presupuestales, considerándolo incorrectamente como ingreso 2019. En lo posterior deberá contabilizar el ingreso de conformidad con la normativa vigente aplicable, reconociéndolo en el ejercicio al que corresponde y generando las cuentas por cobrar correspondientes.
Solventada (A. F. 3° C – 6)

Mediante oficio DG/599/2020 de fecha 16 de octubre de 2020, presentan copia certificada de póliza donde se visualiza el reconocimiento de cuentas por cobrar por concepto de Adeudo Federal y Estatal no ministrado, lo anterior es prueba del cumplimiento de la recomendación.

- Del análisis al Estado Presupuestario de Egresos del Colegio, se observan 47 partidas con sobregiro presupuestal por \$16,173,215.05.
Parcialmente Solventada (A. F. 3° C – 9)

Mediante oficio DG/599/2020 de fecha 16 de octubre de 2020, presentan copia certificada del acta de Junta Directiva número consecutivo CXXXIII de fecha 17 de febrero de 2020, donde aprueban presupuesto modificado; de la revisión a las partidas observadas se determina que existen diferencias con el importe devengado al 31 de diciembre de 2019.

- Del análisis al Presupuesto de Egresos del Colegio, se observan 50 partidas con subejercicio presupuestal por \$28,578,705.79
Parcialmente Solventada (A. F. 3° C – 10)

Mediante oficio DG/599/2020 de fecha 16 de octubre de 2020, presentan copia certificada del acta de Junta Directiva número consecutivo CXXXIII de fecha 17 de febrero de 2020, donde aprueba presupuesto modificado; de la revisión a las partidas observadas se determina que existen diferencias con el importe devengado al 31 de diciembre de 2019.

- El superávit que se registró por \$43,304,847.16, no se encuentra soportado en cuentas del activo circulante, por lo que deberán aclarar al respecto y remitir distribución por programa y proyecto a nivel capítulo y partida presupuestal, así como, las acciones en las que serán ejercidos éstos recursos.

Solventada (A. F. 3° C – 7)

Mediante oficio DG/599/2020 de fecha 16 de octubre de 2020, presentan copia certificada del acta de Junta Directiva número consecutivo CXXXIII de fecha 17 de febrero de 2020, donde aprueba presupuesto modificado que registra la siguiente nota: "Se realizó el pago de pasivos 2018 por \$45,059,997.07, registrados en el mismo ejercicio 2018 y pagados en el ejercicio 2019". Con ésta precisión se aclara que no cuentan con el recurso, ya que se destinó para el pago de pasivos en el transcurso del año.

7. Verificar que la documentación comprobatoria del gasto de los fondos federales se cancele con la leyenda "Operado".
 - El Colegio de Estudios Científicos y Tecnológicos del Estado de Tlaxcala, canceló con la leyenda "Operado" la documentación comprobatoria del gasto de los recursos federales recibidos.

Ejercicio y destino de los Recursos

8. Verificar que los recursos financieros y rendimientos generados se destinaron exclusivamente al fin de cada fuente de financiamiento.

Del 1° de enero al 19 de mayo de 2019

- Pagan honorarios por \$128,992.00 por actividades que le corresponden realizar al área jurídica del Colegio.
Solventada (A.F. 1° B – 6)

Mediante oficio DG/569/2020 de fecha 09 de octubre de 2020, presentan copia certificada de la relación de asuntos jurídicos, donde indica el estatus de cada uno, argumentando que la necesidad de contratar el servicio se debió a los juicios y procesos jurídicos que el CECyTE enfrenta: laborales, agrarios, administrativos, denuncias y civiles, mismos que han sido promovidos por más de un actor.

- Se realizó entero de retenciones de ISR sobre Sueldos y Salarios correspondientes al mes de diciembre 2018, de los cuales \$183,964.00 corresponden a pago de Recargos. No solventada (A.F. 1º B – 7)

Mediante oficio DG/569/2020 de fecha 09 de octubre de 2020, argumenta que el pago de recargos se encuentra incluido en la ampliación presupuestal registrado inicialmente como crédito puente, sin embargo, es improcedente el pago de accesorios.

- Pagaron sueldo de contralor sin estar autorizado en el Anexo 26 Analítico de Plazas autorizadas y tabulador de sueldos, por \$88,439.58. Solventada (A.F. 1º B – 4)

Mediante oficio DG/569/2020 de fecha 09 de octubre de 2020, presentan copia certificada del acta de la tercera sesión ordinaria 2019 número consecutivo CXXXI de fecha 20 de septiembre de 2019, donde en el punto 6 del orden del día la Junta acuerda la autorización del organigrama, validación y autorización de la plantilla del personal 2019 que labora en el Colegio.

- Pagaron sueldos superiores a los autorizados en el tabulador de sueldos según Anexo 26 del Presupuesto de Egresos del Estado de Tlaxcala para el Ejercicio Fiscal 2019, así como, Anexo de ejecución y su modificación por un importe de \$158,187.98. Solventada (A.F. 1º B – 2)

Mediante oficio DG/569/2020 de fecha 09 de octubre de 2020, argumenta que los pagos adicionales observados, corresponden a que el personal cubrió de manera interina horas en el CECyTE; remiten CFDI.

- De la revisión al tabulador de sueldos, catálogo de prestaciones autorizadas, contrato colectivo de trabajo, minutas modificatorias, Anexo de ejecución y su modificación; se determina improcedente el pago de Gratificación del día del maestro a personal con categoría de funcionarios y confianza por \$1,621,931.70.

Solventada (A.F. 1º B – 3)

Mediante oficio DG/569/2020 de fecha 09 de octubre de 2020, argumentan que los recursos y el pago de las prestaciones observadas se realizaron en apego a los artículos 184, 394 y 1000 de la Ley Federal del Trabajo, así como a lo establecido en la cláusula 20 del Contrato Colectivo de Trabajo.

Del 20 de mayo al 31 de diciembre de 2019

- Pago de arrendamiento de multifuncionales por \$60,320.00; sin embargo, el ente cuenta con 395 impresoras y 83 multifuncionales en uso en sus diferentes planteles.

Solventada (A.F. 3º B – 14)

Mediante oficio DG/599/2020 de fecha 16 de octubre de 2020, presentan acta del Comité Interno de Adquisiciones, Arrendamientos y Servicios del Colegio de la Octava Reunión Ordinaria de agosto 2019, en cuyo punto No. 4 se contrata el arrendamiento de equipos multifuncional para 31 planteles de CECyTE, 1 en oficinas centrales de Dirección General más uno de respaldo, argumentan que esto permitirá generar ahorros y tener dotados a los planteles de los insumos necesarios.

- Registra pago de ayuda para sostenimiento, operación, fomento y actividades culturales y recreativas del sindicato por \$60,000.00; sin disponibilidad presupuestal.

Solventada (A.F. 2º B – 10)

Mediante oficio DG/570/2020 de fecha 09 de octubre de 2020, presentan copia certificada del acta de la primera sesión ordinaria, número consecutivo CXXXIII de fecha 17 de febrero del 2020, en la cual autorizan presupuesto modificado, con el cual dan suficiencia presupuestal a la partida que afectó por la ayuda otorgada al Sindicato.

- Pagaron por consumo de alimentos \$20,827.40; sin remitir evidencia documental que acredite su aplicación en el cumplimiento de metas y objetivos institucionales.
Solventada (A.F. 3° B – 12)

Mediante oficio DG/599/2020 de fecha 16 de octubre de 2020, argumenta que el artículo 22 del Reglamento Interior del Colegio de Estudios Científicos y Tecnológicos del Estado de Tlaxcala, en su fracción VIII, faculta al Director General para celebrar reuniones con los Directores de Área y Directores de Plantel; adicionalmente, aclaran que los consumos fueron derivados de reuniones realizadas en beneficio del CECyTE.

- Pagan honorarios por \$257,984.00 por actividades que le corresponden realizar al área jurídica del Colegio.
Solventada (A.F. 2° B – 11; 3° B – 8)

Mediante oficios DG/570/2020 y DG/599/2020 de fechas 9 y 16 de octubre de 2020 respectivamente, presentan copia certificada de la relación de asuntos jurídicos, en la cual indica el estatus de cada uno, argumentando que la necesidad de contratar el servicio se debió al exceso de juicios y procesos jurídicos que el CECyTE enfrenta.

- De la revisión al catálogo de prestaciones autorizadas, contrato colectivo de trabajo, minutas modificatorias, Anexo de ejecución y su modificación; se determina improcedente el pago de compensación al puesto de vigilante por \$2,400.00.
Solventada (A.F. 3° B – 4)

Mediante oficio DG/599/2020 de fecha 16 de octubre de 2020, argumentan la necesidad de que el personal vigilante sindicalizado, realice tiempo extraordinario los días domingos.

- De la revisión al catálogo de prestaciones autorizadas, contrato colectivo de trabajo, minutas modificatorias, Anexo de ejecución y su modificación; se determina improcedente el pago de Estímulo a la productividad por \$2,590,073.72.
Solventada (A.F. 3° B – 5)

Mediante oficio DG/599/2020 de fecha 16 de octubre de 2020, argumenta que los pagos se realizaron con fundamento en los artículos 184, 394 y 1000 de la Ley Federal del Trabajo, así como, a lo establecido en la cláusula 20 del Contrato Colectivo de Trabajo.

- De la revisión al catálogo de prestaciones autorizadas, contrato colectivo de trabajo, minutas modificatorias, Anexo de ejecución y su modificación; se determina improcedente el pago de actuación y productividad a Coordinadores académicos, Director de Plantel, Subdirector y Supervisor por un importe de \$160,781.93.
Solventada (A.F. 3º B – 6)

Mediante oficio DG/599/2020 de fecha 16 de octubre de 2020, presentan copia certificada del catálogo de prestaciones autorizadas a los Colegios de Estudios Científicos y Tecnológicos "ODES", estableciendo que se otorgará una compensación mensual por \$981.20, si se trata de personal de tiempo completo (40 horas-semana-mes), al personal que labore tiempo parcial se le cubrirá la parte proporcional correspondiente.

- De la revisión al catálogo de prestaciones autorizadas, contrato colectivo de trabajo, minutas modificatorias, Anexo de ejecución y su modificación; se determina improcedente el pago de Ayuda para compra de Juguetes por \$205,416.63 al personal de confianza.
Solventada (A.F. 3º B – 7)

Mediante oficio DG/599/2020 de fecha 16 de octubre de 2020, argumentan que los recursos y el pago de las prestaciones observadas se realizaron en apego a los artículos 184, 394 y 1000 de la Ley Federal del Trabajo, así como a lo establecido en la cláusula 20 del Contrato Colectivo de Trabajo.

- Pagaron sueldo de contralor sin estar autorizado en el Anexo 26 Analítico de Plazas autorizadas y tabulador de sueldos por \$126,039.06.
Solventada (A.F. 2º B – 9)

Mediante oficio DG/570/2020 de fecha 09 de octubre de 2020, presentan copia certificada del acta de la tercera sesión ordinaria 2019 número consecutivo CXXXI de fecha 20 de septiembre de 2019 en la cual, la Junta acuerda la autorización del organigrama, validación y autorización de la plantilla del personal 2019.

- Pagaron honorarios por \$103,111.20 para la realización de Sistema de conciliación y validación de plazas de los organismos descentralizados estatales "SICODES"; cuyas actividades corresponden al Departamento de Recursos Humanos.
Solventada (A.F. 3° B – 9)

Mediante oficio DG/599/2020 de fecha 16 de octubre de 2020, presentan copia certificada de contrato y reporte de actividades del instructor, así como evidencia de la capacitación a los Directores del CECyTE del programa SICODES.

- Pagaron sueldos superiores al personal sindicalizado y administrativo derivado de la revisión al tabulador de sueldos según Anexo 26 del Presupuesto de Egresos del Estado de Tlaxcala para el Ejercicio Fiscal 2019, así como Anexo de ejecución y su modificación por \$143,833.58 y \$110,565.34, respectivamente.
Solventada (A.F. 2° B – 7; 3° B – 2)

Mediante oficios DG/570/2020 y DG/599/2020 de fechas 9 y 16 de octubre de 2020, argumentan que los pagos adicionales observados como pagos superiores al tabulador autorizado, corresponden a que el personal cubrió de manera interina horas en el CECyTE.

- Pagaron sueldos superiores al personal docente derivado de la revisión al tabulador de sueldos según Anexo 26 del Presupuesto de Egresos del Estado de Tlaxcala para el Ejercicio Fiscal 2019, así como Anexo de ejecución y su modificación por \$386,533.96.
Solventada (A.F. 3° B – 3)

Mediante oficio DG/599/2020 de fecha 16 de octubre de 2020, presentan copia certificada de tabuladores de sueldos, anexo de ejecución y recibos timbrados de nómina del personal observado, así mismo, argumentan que la diferencia corresponde a una prestación adicional a la percepción de sueldo por concepto de "Hora de descarga", autorizada en la cláusula 37 del Contrato Colectivo CECyTE 2014.

- De la revisión al tabulador de sueldos, catálogo de prestaciones autorizadas, contrato colectivo de trabajo, minutas modificatorias, Anexo de ejecución y su modificación; se determina improcedente el pago de ayuda para útiles escolares por \$299,988.63 a funcionarios y personal de confianza.

Solventada (A.F. 2° B – 8)

Mediante oficio DG/570/2020 de fecha 09 de octubre de 2020, argumentan que los recursos y el pago de las prestaciones observadas se realizaron en apego a los artículos 184, 394 y 1000 de la Ley Federal del Trabajo, así como, a lo establecido en la cláusula 20 del Contrato Colectivo de Trabajo.

- Se detectó que 243 servidores públicos del Colegio de Estudios Científicos y Tecnológicos del Estado de Tlaxcala, reciben percepciones en otros entes públicos; sin embargo, no se justificó la compatibilidad de empleo.

Parcialmente de Solventada (A. F. 3° A – 14)

Mediante oficio DG/599/2020 de fecha 16 de octubre de 2020, presentan copia certificada de evidencia documental de manera parcial de carga horaria, tanto de CECyTE, como de los diferentes entes en los cuales perciben remuneraciones los trabajadores observados, por lo que persiste el incumplimiento a la normativa observada.

9. Verificar que las obligaciones financieras se hayan pagado al término del ejercicio.

Del 20 de mayo al 31 de diciembre de 2019

- Registró Retenciones y Contribuciones por pagar a corto plazo por un importe de \$31,063,048.09. Sin embargo, en bancos cuenta con un saldo de \$10,419,965.93 de la fuente de financiamiento, monto insuficiente para cubrir sus pasivos por **\$20,643,082.16**.

Parcialmente solventada (A.F. 3° B – 1)

Mediante oficio DG/599/2020 de fecha 16 de octubre de 2020, presentan copia certificada de pólizas de registro del pago de los pasivos durante el ejercicio 2020 (se verificó el movimiento de pago en auxiliares). Los pagos fueron realizados por haber solicitado crédito puente a la Secretaría de Planeación y Finanzas; importe liquidado en abril con recursos estatales. Con lo anterior solventa el importe de \$20,260,807.37 quedando pendiente de solventar la cantidad de \$382,274.79.

- Se observa un importe de Activo Circulante por un total de \$33,499,500.42. Asimismo, se observa importe de Pasivo Circulante por \$35,479,305.95. De lo anterior, se determina que el Colegio tiene una falta de liquidez por un importe de **\$1,979.805.53**. Solventada (A. F. 3° C - 1)

Mediante oficio DG/599/2020 de fecha 16 de octubre de 2020, presentan copia certificada del acta de la Junta Directiva CXXXIII de la Primera Sesión Ordinaria 2020, en la cual aprueba el presupuesto modificado, oficio dirigido al Director de Presupuesto de la Secretaría de Planeación y Finanzas en el cual solicita la intervención para otorgamiento de un crédito puente proveniente del Recurso Estatal, para el pago de impuestos y retenciones del ejercicio 2019 y pago de capítulo 1000, 2000 y 3000.

- Los responsables de la asignación presupuestal y aplicación de los recursos no han implementado acciones que permitan resarcir el pago de laudos por \$5,039,266.75, así como el reconocimiento contable de las obligaciones pendientes de pago. No solventada (A. F. 3° C – 8)

Mediante oficio DG/599/2020 de fecha 16 de octubre de 2020, informa que para el ejercicio 2020 se ha contemplado un importe para dicho fin dentro del presupuesto, así mismo, se están realizando gestiones para obtener recurso para cubrir la insuficiencia presupuestal que ha presentado el Colegio a partir del ejercicio 2017, sin embargo, no integra evidencia documental que sustente su dicho.

- Respecto de los pasivos 2018 pendientes de pago se observó la mezcla de recursos entre cuentas propias y ejercicios, aplicación de recursos 2019 para realizar el pago y errores en los registros contables.

No solventada (A. F. 2° C – 2)

Mediante oficio DG/570/2020 de fecha 09 de octubre de 2020, presentan copia certificada del auxiliar contable al mes de septiembre de la cuenta del ejercicio 2018 con saldo por \$2,784.89, sin embargo, integra papel de trabajo, mismo que no aclara la totalidad de aplicación de recursos 2019 transferidos a la cuenta 2018; este ente fiscalizador detectó un mayor número de depósitos que los que consideran en su mencionado papel de trabajo.

Adquisiciones, Arrendamientos y Servicios

10. Verificar que, en las instancias ejecutoras, las contrataciones de adquisiciones, arrendamientos y servicios, cumplieron con los procedimientos correspondientes a las modalidades de Adjudicación de acuerdo a los rangos establecidos en la legislación aplicable.

Del 1° de enero al 19 de mayo de 2019

- Registra pago de servicio de vigilancia por un total de \$4,527,774.85 al mes de julio, detectándose que el servicio debió contratarse mediante licitación pública, sin embargo, el Colegio no justificó la omisión de dicho procedimiento, ni la motivación y fundamentación para adjudicarlo directamente.

Solventada (A. F. 1° C – 1)

Mediante oficio DG/569/2020 de fecha 09 de octubre de 2020, presentan copia certificada de formato con membrete de la Oficialía Mayor de Gobierno, donde la convocante determina declarar desiertas las licitaciones públicas nacionales. Así mismo integra solicitud de excepción a la licitación pública a través de la Oficialía Mayor de Gobierno.

11. Verificar que los proveedores y prestadores de servicio contratados por las instancias ejecutoras cumplieron con las condiciones contractuales y plazos de entrega establecidos.

- Los proveedores y prestadores de servicio contratados por el Colegio de Estudios Científicos y Tecnológicos del Estado de Tlaxcala, cumplieron con las condiciones contractuales y plazos de entrega establecidos.

12. Verificar que los bienes muebles e inmuebles y las adquisiciones realizadas durante el ejercicio, las donaciones u otras, se encuentren debidamente soportadas y justificadas, cuenten con resguardos y mediante inspección física se constate su existencia, registro, clasificación, control y cuantificación y en caso de disminuciones por bajas o reclasificaciones, se hayan realizado conforme al procedimiento normativo aplicable.

- Registra pago de 520 butacas para las aulas didácticas del Colegio por la cantidad de \$342,780.00 sin acreditar la correcta entrega-recepción por parte del CECyTE a los planteles, así como el registro al inventario de bienes, sustentado con los resguardos correspondientes.

Parcialmente solventada (A. F. 2º A – 1)

Mediante oficio DG/570/2020 de fecha 09 de octubre de 2020, presentan copia certificada de acta de entrega de las butacas, formato de control interno de bienes y herramientas menores firmados por los directores y los responsables de los planteles que recibieron las butacas, sin embargo, no adjuntaron evidencia del registro al inventario.

Transparencia del Ejercicio de los Recursos

13. Verificar que el ente informó a la SHCP trimestralmente sobre el ejercicio, destino y los resultados obtenidos respecto de los recursos federales y los publicaron en sus órganos locales oficiales de difusión y en su página de internet o en otros medios locales de difusión.
 - El ente informó a la SHCP trimestralmente sobre el ejercicio, destino y los resultados obtenidos respecto de los recursos.
14. Constatar que el ente hizo del conocimiento de sus habitantes, al menos a través de la página oficial de Internet el monto de los recursos recibidos, las obras y acciones a realizar, el costo de cada una, su ubicación, metas, beneficiarios y el avance del ejercicio de los recursos trimestralmente; y al término del ejercicio, los resultados alcanzados en los términos de la Ley General de Contabilidad Gubernamental.

Del 1° de enero al 19 de mayo de 2019

- De la revisión al Programa Operativo Anual del Colegio se observa que presentaron evidencia documental parcial de la Actividad 1.2 Actualización de docentes en CECyTE – EMSaD y no presentaron evidencia de la actividad 2.4. Orientación y capacitación de emprendedurismo a estudiantes próximos a egresar.

Solventada (A. F. 1° C – 2)

Mediante oficio DG/569/2020 de fecha 09 de octubre de 2020, presentan copia certificada de 100 constancias a favor de profesores del EMSaD. Además, remite evidencia fotográfica y listas de asistencia de los alumnos beneficiados con la orientación y capacitación de emprendedurismo.

Del 20 de mayo al 31 de diciembre de 2019

- Incumplieron con al artículo 63 de la Ley de Transparencia y Acceso a la Información Pública del Estado de Tlaxcala, en sus fracciones I, II, III, VIII, IX, X, XIII, XIV, XVI, XIX, XX, XXI, XXIII, XIV, XV, XIX, XXX, XXXI, XXXII, XXXIII, XXXIV, XXXV, XL, XLIII y XLV.

Parcialmente solventada (A. F. 2° C – 6)

Mediante oficio DG/570/2020 de fecha 09 de octubre de 2020, presentan copia certificada del cumplimiento de las fracciones VIII, X, XIII, XIV, XX, XX, XXXI, XXXIII, XXXVI y XL. Quedando pendientes de solventar las fracciones I, II, III, XVI, XVII, XVIII, XXI, XXIII, XXIV, XXVIII, XXIX, XXXII y XLIII al persistir la regularidad detectada, fracción IX menciona que dará solución en 2020, fracción XXXIV no publica inventario completo "CECYTE-EMSaD", fracción XLV argumenta que está trabajando con el catálogo de disposición, por lo que queda parcialmente solventada.

- Incumplieron con el artículo 63 de la Ley de Transparencia y Acceso a la información pública del Estado de Tlaxcala, en sus fracciones VIII, XV, XXIV, XXV y XLII del periodo octubre - diciembre.
No solventada (A. F. 3° C - 12)

Mediante oficio DG/599/2020 de fecha 16 de octubre de 2020, argumenta como propuesta de solventación, que se encuentra en proceso de integración, por lo que persiste el incumplimiento a la normativa observada.

- Omiten publicar el Tabulador de sueldos y Analítico de plazas y remuneraciones en la página oficial del Colegio.
No solventada (A. F. 2° C – 5)

Mediante oficio DG/570/2020 de fecha 09 de octubre de 2020, argumenta como propuesta de solventación, que se encuentra en proceso de integración, por lo que persiste el incumplimiento a la normativa observada.

- De la revisión al Programa Operativo Anual del Colegio se observa que no presentaron evidencia documental de la Actividad 2.2 Seguimiento al perfil de egresados del Colegio, 2.3 Seguimiento al perfil de egresadas del Colegio, 2.4. Orientación y capacitación de emprendedurismo a estudiantes próximos a egresar.
No solventada (A. F. 2° C – 3)

Mediante oficio DG/570/2020 de fecha 09 de octubre de 2020, argumenta como propuesta de solventación, que se encuentra en proceso de integración, por lo que persiste el incumplimiento a la normativa observada.

- De la revisión al Programa Operativo Anual del Colegio se observa que no presentaron evidencia documental de la Actividad 1.1 Incorporar planteles al Padrón de Calidad, lograr su permanencia y promocionar a aquellos que cumplan las condiciones y 2.4. Orientación y capacitación de emprendedurismo a estudiantes próximos a egresar.

Parcialmente solventada (A. F. 3° C –13)

Mediante oficio DG/599/2020 de fecha 16 de octubre de 2020, presentan copia certificada del documento que acredita el perfil del capacitador correspondiente a la actividad 2.4, por lo que queda pendiente remitir evidencia documental que sustente el cumplimiento de la actividad 1.1, ya que argumentaron que se remitirá con posterioridad.

5.2 Colegio de Estudios Científicos y Tecnológicos del Estado de Tlaxcala en su modalidad de Educación Media Superior a Distancia (Recursos Recaudados, Participaciones Estatales y Subsidio Federal para Organismos Descentralizados).

Del total de ingresos recibidos por **\$69,097,924.22**, desglosados como sigue: Recursos recaudados \$2,365,300.00, Participaciones Estatales \$26,447,369.72 y Subsidio Federal para organismos Descentralizados estatales \$40,285,254.50, que tienen como fin impartir, impulsar, coordinar, normar la educación correspondiente al nivel medio superior, para ello puede, establecer, promover, administrar y sostener planteles en los lugares del estado, devengaron **\$64,938,727.83**, con lo cual se determinó y cuantificó un probable daño a la Hacienda Pública o al Patrimonio por **\$411,300.67**, sin embargo por cambio de titular corresponde un posible daño al patrimonio del 20 de mayo al 31 de diciembre por **\$411,300.67**, comprende irregularidades, como: **Obligaciones financieras contraídas sin liquidez para pagarlas**, del mismo gasto devengado durante el periodo respectivo.

Control Interno

1. Verificar que el ente público cuente con manuales de procedimientos y organización y controles eficientes y eficaces que permitan identificar debilidades y fortalezas que aseguren el cumplimiento de los objetivos del fondo.
 - Las áreas de oportunidad en materia de Control Interno, fueron incluidas en la fuente de financiamiento de Recursos Recaudados, Participaciones Estatales y Subsidio Federal para Organismos Descentralizados del Colegio de Estudios Científicos y Tecnológicos del Estado de Tlaxcala.

Transferencia de Recursos

2. Verificar que el Ente recibió de la Secretaría de Planeación y Finanzas los recursos de acuerdo con la distribución y calendarización autorizada.
 - Se detectaron diferencias entre el importe de ingresos ministrados y el anexo modificadorio al anexo de ejecución, ya que el Colegio recibió menos recursos estatales por \$12,729,214.12; y más recursos federales por \$1,108,670.66, sin remitir evidencia documental que sustente sus registros contables.
Parcialmente solventada (A.F. 3° C – 2)

Mediante oficio DG/599/2020 de fecha 16 de octubre de 2020, argumenta que el importe de \$1,108,670.66 corresponde a la ministración pendiente de recibir de conformidad con el apartado D del anexo de Ejecución, mismo que es parte integral del anexo, sin embargo, no aclara la diferencia de -\$12,729,214.12 de recurso estatal, por lo que persiste el incumplimiento a la normativa observada.

3. Verificar que el Ente contó con cuenta bancaria específica para cada fuente de financiamiento, en las que se manejen exclusivamente los recursos y sus rendimientos financieros, sin incorporar remanentes de otros ejercicios, ni aportaciones que realicen en su caso, los beneficiarios de las obras y acciones.

- El Colegio de Estudios Científicos y Tecnológicos del Estado de Tlaxcala, abrió una cuenta bancaria específica en donde recibió los ingresos propios, participaciones estatales y aportaciones federales.
4. Verificar que el Ente no transfirió recursos a otras cuentas bancarias en las que se disponga de otro tipo de recursos, sin atender los objetivos del fondo.
- El Colegio de Estudios Científicos y Tecnológicos del Estado de Tlaxcala, no transfirió recursos a otras cuentas bancarias en las que se disponga de otro tipo de recursos, sin atender los objetivos del fondo.

Registros Contables y Documentación Comprobatoria y Justificativa

5. Comprobar la existencia de registros contables específicos de cada fuente de financiamiento, debidamente actualizados, identificados y controlados, así como la documentación original que justifique y compruebe el gasto incurrido y cumpla con las disposiciones fiscales correspondientes.

Del 20 de mayo al 31 de diciembre de 2019

- Pagaron de seguro anual de parque vehicular por \$32,203.28; sin embargo, se detectó que omite comprobante fiscal digital.
Solventada (A.F. 2° B – 2)

Mediante oficio DG/570/2020 de fecha 09 de octubre de 2020, presentan copia certificada de comprobante fiscal digital vigente, de fecha 24 de septiembre de 2019.

- Como resultado de la consulta en el Portal de Verificación de Comprobantes Fiscales Digitales por Internet del Servicio de Administración Tributaria SAT, se constató que el Colegio integró un Comprobante Fiscal Digital que se encuentra "Cancelado".
Solventada (A. F. 2° D – 1)

Mediante oficio DG/570/2020 de fecha 09 de octubre de 2020, presentan copia certificada de comprobante fiscal digital vigente; dicho CFDI sustituyó al observado.

- Registra pago de trabajos de auditoría para efectos del seguro social e INFONAVIT por \$74,600.00, sin embargo, no integra: informe de hallazgos, informe final de las observaciones y dictamen, expediente de evidencias que soporte las observaciones determinadas, dictamen del IMSS, dictamen del INFONAVIT, llenado del sistema SUA y DISPMAG con las diferencias mensuales y bimestrales determinadas.

Solventada (A. F. 2° C – 2; 3° A – 5)

Mediante oficios DG/570/2020 y DG/599/2020 de fechas 9 y 16 de octubre de 2020 respectivamente, presentan copia certificada de oficios donde el proveedor hace entrega del primer informe parcial y diferencias detectadas por auditoría IMSS e INFONAVIT, informe de auditoría, anexos del informe de resultados, dictamen para efectos del Seguro Social, acuse de presentación del dictamen del cumplimiento de obligaciones en materia de seguridad social, dictamen para efectos del seguro social atestiguamientos, cédulas de determinación de diferencias, anexos y otros dictámenes.

6. Comprobar que el registro contable y presupuestario de las operaciones, se realizó por fuente de financiamiento de conformidad con la normatividad aplicable y que la información reportada sea coincidente en los diferentes reportes generados.
 - El registro contable y presupuestario de las operaciones, se realizó por fuente de financiamiento de conformidad con la normatividad aplicable y la información reportada coincide en los diferentes reportes generados.
7. Verificar que la documentación comprobatoria del gasto de los fondos federales se cancele con la leyenda "Operado".
 - El Colegio de Estudios Científicos y Tecnológicos del Estado de Tlaxcala, canceló con la leyenda "Operado" la documentación comprobatoria del gasto.

Ejercicio y destino de los Recursos

8. Verificar que los recursos financieros y rendimientos generados se destinaron exclusivamente al fin de cada fuente de financiamiento.

Del 1° de enero al 19 de mayo de 2019

- Pagaron gratificación del día del maestro a personal de confianza por \$484,030.35 no autorizada según tabulador de sueldos, catálogo de prestaciones, contrato colectivo de trabajo, minutas modificatorias, Anexo de ejecución y su modificación.
Solventada (A.F. 1° B – 1)

Mediante oficio DG/569/2020 de fecha 09 de octubre de 2020, argumentan que los recursos y el pago de las prestaciones observadas se realizaron en apego a los artículos 184, 394 y 1000 de la Ley Federal del Trabajo, así como a lo establecido en la cláusula 20 del Contrato Colectivo de Trabajo.

- Pagaron material didáctico por \$163,147.93 y eficiencia en el trabajo por \$97,550.33 al personal con cargo EMSaD I, conceptos no autorizados según tabulador de sueldos para puesto de EMSaD I, según catálogo de prestaciones, contrato colectivo de trabajo, minutas modificatorias, Anexo de ejecución y su modificación.
Solventada (A.F. 1° B – 3, 4)

Mediante oficio DG/569/2020 de fecha 09 de octubre de 2020, argumentan que el presupuesto de Egresos registra en el anexo 26 el cargo EMSAD I como personal docente, por lo anterior, procede el pago de material didáctico y eficiencia en el trabajo, ya que se trata de una prestación para el personal docente del Colegio.

- Se detectó pago al personal por concepto de prima de antigüedad por \$6,449.57, sin que este haya cumplido 5 años de antigüedad como mínimo de conformidad con la normativa aplicable.
Solventada (A.F. 1° B – 2)

Mediante oficio DG/569/2020 de fecha 09 de octubre de 2020, presentan copia certificada de nombramientos de los ciudadanos observados de fecha 30/08/2013.

Del 20 de mayo al 31 de diciembre de 2019

- El Colegio, no cuenta con documento oficial en el cual se hayan autorizado los recursos por concepto de evento de fin de año, sin embargo, es imprescindible para el ente, apearse a medidas de austeridad, ya que no tiene liquidez.

Solventada (A. F. 3° C – 3)

Mediante oficio DG/599/2020 de fecha 16 de octubre de 2020, presentan copia certificada del Acta de Junta Directiva número consecutivo CXXXIII de fecha 17 de febrero de 2020, donde aprueba presupuesto modificado. Adicionalmente argumenta que con el objetivo de no generar un conflicto socio político con la base trabajadora, se busca cumplir con las prestaciones establecidas en el contrato colectivo.

- Se detectaron diferencias entre el importe de ingresos publicado en el Presupuesto de Egresos del Estado de Tlaxcala y el Pronóstico de Ingresos autorizado.

Solventada (A.F. 2° C – 1)

Mediante oficio DG/570/2020 de fecha 09 de octubre de 2020, presentan copia certificada de acta de la primera sesión ordinaria, número consecutivo CXXXIII de fecha 17 de febrero del 2020 en la cual se autoriza presupuesto modificado correspondiente al ejercicio fiscal 2019, e integra anexo modificado de fecha 30 de septiembre de 2019.

- Pagaron material didáctico por \$257,714.15 y Eficiencia en el trabajo por \$291,990.83 al personal con cargo EMSaD I, sin estar autorizados según tabulador de sueldos, catálogo de prestaciones, contrato colectivo de trabajo, minutas modificatorias, Anexo de ejecución y su modificación.

Solventada (A.F. 2° B – 5, 6; 3° B – 2,3)

Mediante oficios DG/570/2020 y DG/599/2020 de fechas 9 y 16 de octubre de 2020 respectivamente, argumentan que el presupuesto de Egresos registra en el anexo 26 el cargo EMSAD I como personal docente, por lo anterior, procede el pago de material didáctico y eficiencia en el trabajo, ya que se trata de una prestación para el personal docente del Colegio.

- Pagaron incremento salarial no autorizado por \$713,825.01 a funcionarios, sindicalizados e interinos, sin apego al tabulador de sueldos, catálogo de prestaciones, contrato colectivo de trabajo, minutas modificatorias, Anexo de ejecución y su modificación.

Solventada (A.F. 2º B – 7)

Mediante oficio DG/570/2020 de fecha 09 de octubre de 2020, acreditó que los incrementos salariales del personal se encuentran autorizados en el AVISO por el que se da a conocer el incremento en remuneraciones acordado para el personal a que se refieren los artículos 26 y 26-A de la Ley de Coordinación Fiscal, publicado en el Diario Oficial de la Federación de fecha 24 de julio del año dos mil diecinueve.

- Pagaron estímulo a la productividad por \$1,086,250.00 al personal de EMSaD, sin estar autorizado en tabulador de sueldos, catálogo de prestaciones, contrato colectivo de trabajo, Minutas modificatorias, Anexo de ejecución y su modificación.

Solventada (A.F. 3º B – 1)

Mediante oficio DG/599/2020 de fecha 16 de octubre de 2020, argumentan que el pago de prestaciones que realizó el EMSaD, por concepto de estímulo a la productividad al personal observado, se encuentra sustentado legalmente en el artículo 184 de la Ley Federal del Trabajo.

- Se detectó pago al personal por concepto de prima de antigüedad por \$86,140.05, sin que el personal haya cumplido 5 años de antigüedad como mínimo, de conformidad con la normativa aplicable.

Solventada (A.F. 2º B – 4)

Mediante oficio DG/570/2020 de fecha 09 de octubre de 2020, presentan copia certificada de nombramiento de los ciudadanos observados, con los que demuestran que el personal ingresó desde los años 2013 y 2014.

- Realizaron pago de sueldos superiores a los autorizados según tabulador por un importe de \$5,599.10 al encargado de la sala de cómputo.

Solventada (A.F. 2° B – 3)

Mediante oficio DG/570/2020 de fecha 09 de octubre de 2020, presentan copia certificada de CFDI de los meses de agosto, septiembre y octubre del año dos mil diecinueve, con los que se demuestra el descuento realizado y aplicado por concepto de pago indebido al ciudadano observado.

- De la revisión al tabulador de sueldos, catálogo de prestaciones autorizadas, contrato colectivo de trabajo, minutas modificatorias, Anexo de ejecución y su modificación, se detectaron pagos no autorizados por concepto de ayuda para útiles por \$3,000.00.

Solventada (A.F. 2° B – 1)

Mediante oficio DG/570/2020 de fecha 09 de octubre de 2020, presentan copia certificada de los nombramientos como personal de base de los ciudadanos observados de fecha 30/08/2013.

- Se detectó que 32 servidores públicos del Colegio de Estudios Científicos y Tecnológicos del Estado de Tlaxcala en su modalidad Educación Media Superior a Distancia "EMSaD", reciben percepciones en otros entes públicos, sin que se haya justificado la compatibilidad de empleo.

Parcialmente solventada (A. F. 3° A – 6)

Mediante oficio DG/599/2020 de fecha 16 de octubre de 2020, presentan copia certificada de los horarios de 16 trabajadores que demuestran la compatibilidad de horarios en ambos centros de trabajo, sin embargo, omiten presentar carga horaria de 16 servidores públicos.

9. Verificar que las obligaciones financieras se hayan pagado al término del ejercicio.

Del 20 de mayo al 31 de diciembre de 2019

- Se observa saldo en la cuenta de pasivo Retenciones y Contribuciones por pagar a corto plazo por \$3,980,560.08 correspondiente a EMSaD, sin embargo, el saldo en bancos es sólo por \$2,925,530.29, importe que resulta insuficiente para cubrir sus pasivos por **\$1,055,029.79**.

Parcialmente solventada (A.F. 3° B – 4)

Mediante oficio DG/599/2020 de fecha 16 de octubre de 2020, presentan copia certificada de auxiliar al mes de octubre de 2020, donde referencian pólizas de pago por la cantidad de \$647,100.70; los pagos fueron realizados por haber solicitado crédito puente a la Secretaría de Planeación y Finanzas y fue liquidado en abril con recursos estatales. Sin embargo, queda pendiente de solventar el importe de \$407,929.09

- Se observa saldo en las cuentas de pasivo de la cuenta Servicios personales por pagar a corto plazo por un importe de \$3,371.58, sin embargo, no cuenta con recursos bancarios para su pago.

No solventada (A.F. 3° B – 5)

Mediante oficio DG/599/2020 de fecha 16 de octubre de 2020, argumentan que el saldo observado será analizado para realizar su pago o cancelación correspondiente, por lo que persiste el incumplimiento a la normativa observada.

Adquisiciones, Arrendamientos y Servicios

10. Verificar que, en las instancias ejecutoras, las contrataciones de adquisiciones, arrendamientos y servicios, cumplieron con los procedimientos correspondientes a las modalidades de Adjudicación de acuerdo a los rangos establecidos en la legislación aplicable.

- Las contrataciones de adquisiciones, arrendamientos y servicios, cumplieron con los procedimientos correspondientes a las modalidades de Adjudicación de acuerdo a los rangos establecidos en la legislación aplicable.
11. Verificar que los proveedores y prestadores de servicio contratados por las instancias ejecutoras cumplieron con las condiciones contractuales y plazos de entrega establecidos.
- Los proveedores y prestadores de servicio contratados cumplieron con las condiciones contractuales y plazos de entrega establecidos.
12. Verificar que los bienes muebles e inmuebles y las adquisiciones realizadas durante el ejercicio, las donaciones u otras, se encuentren debidamente soportadas y justificadas, cuenten con resguardos y mediante inspección física se constate su existencia, registro, clasificación, control y cuantificación y en caso de disminuciones por bajas o reclasificaciones, se hayan realizado conforme al procedimiento normativo aplicable.
- No hubo adquisiciones de bienes con esta fuente de financiamiento.

Transparencia del Ejercicio de los Recursos

13. Verificar que el ente informó a la SHCP trimestralmente sobre el ejercicio, destino y los resultados obtenidos respecto de los recursos federales y los publicaron en sus órganos locales oficiales de difusión y en su página de internet o en otros medios locales de difusión.
- El ente informó a la SHCP trimestralmente sobre el ejercicio, destino y los resultados obtenidos respecto de los recursos.
14. Constatar que el ente hizo del conocimiento de sus habitantes, al menos a través de la página oficial de Internet el monto de los recursos recibidos, las obras y acciones a realizar, el costo de cada una, su ubicación, metas, beneficiarios y el avance del ejercicio de los recursos trimestralmente; y al término del ejercicio, los resultados alcanzados en los términos de la Ley General de Contabilidad Gubernamental.

- El ente hizo del conocimiento de sus habitantes, al menos a través de la página oficial de Internet el monto de los recursos recibidos, las obras y acciones a realizar, el costo de cada una, su ubicación, metas, beneficiarios y el avance del ejercicio de los recursos trimestralmente.

5.3 Colegio de Estudios Científicos y Tecnológicos del Estado de Tlaxcala (Remanentes de ejercicios anteriores).

En seguimiento a los remanentes de ejercicios anteriores y de la auditoría financiera, no se determinó y cuantificó un probable daño a la Hacienda Pública o al Patrimonio.

Control Interno

1. Verificar que el ente público cuente con manuales de procedimientos y organización y controles eficientes y eficaces que permitan identificar debilidades y fortalezas que aseguren el cumplimiento de los objetivos del fondo.
 - Las áreas de oportunidad en materia de Control Interno, fueron incluidas en la fuente de financiamiento de Recursos Recaudados, Participaciones Estatales y Subsidio Federal para Organismos Descentralizados del Colegio de Estudios Científicos y Tecnológicos del Estado de Tlaxcala.

Transferencia de Recursos

2. Verificar que el Ente recibió de la Secretaría de Planeación y Finanzas los recursos de acuerdo con la distribución y calendarización autorizada.
 - El Colegio de Estudios Científicos y Tecnológicos del Estado de Tlaxcala no recibió recursos adicionales registrados en remanentes.

3. Verificar que el Ente contó con cuenta bancaria específica para cada fuente de financiamiento, en las que se manejen exclusivamente los recursos y sus rendimientos financieros, sin incorporar remanentes de otros ejercicios, ni aportaciones que realicen en su caso, los beneficiarios de las obras y acciones.
 - Los recursos de remanentes de ejercicios anteriores, fueron manejados en las cuentas bancarias específicas aperturadas de origen.
4. Verificar que el Ente no transfirió recursos a otras cuentas bancarias en las que se disponga de otro tipo de recursos, sin atender los objetivos del fondo.
 - El Colegio de Estudios Científicos y Tecnológicos del Estado de Tlaxcala, no transfirió recursos a otras cuentas bancarias en las que disponga de otro tipo de recursos.

Registros Contables y Documentación Comprobatoria y Justificativa.

5. Comprobar la existencia de registros contables específicos de cada fuente de financiamiento, debidamente actualizados, identificados y controlados, así como la documentación original que justifique y compruebe el gasto incurrido y cumpla con las disposiciones fiscales correspondientes.
 - El Colegio de Estudios Científicos y Tecnológicos del Estado de Tlaxcala, realizó registros contables específicos de esta fuente de financiamiento, debidamente actualizados, identificados y controlados e integró la documentación original que justifica y comprueba el gasto incurrido.
6. Comprobar que el registro contable y presupuestario de las operaciones, se realizó por fuente de financiamiento de conformidad con la normatividad aplicable y que la información reportada sea coincidente en los diferentes reportes generados.

Del 20 de mayo al 31 de diciembre de 2019

- Se detectaron cuentas que muestran saldo contrario a su naturaleza por \$52,456,761.51, siendo responsabilidad de la Subdirección de Servicios Administrativos el registro correcto de las operaciones.

Parcialmente solventada (A.F. 3° A – 1)

Mediante oficio DG/599/2020 de fecha 16 de octubre de 2020, presentan copia certificada de avalúo número 5624/1516-C de fecha 12/12/2016 donde se presentó informe de la revisión física de los bienes y se determinó saldo "negativo" derivado del decremento en el valor de los bienes revisados, además integra guías contabilizadoras y póliza donde registran los resultados obtenidos. Omite presentar acta de la Junta Directiva en la cual se autoriza realizar registro de los trabajos de avalúo; solo integra solicitud de autorización.

7. Verificar que la documentación comprobatoria del gasto de los fondos federales se cancele con la leyenda "Operado".
 - El Colegio de Estudios Científicos y Tecnológicos del Estado de Tlaxcala, canceló con la leyenda "Operado" la documentación comprobatoria del gasto.

Ejercicio y destino de los Recursos

8. Verificar que los recursos financieros y rendimientos generados se destinaron exclusivamente al fin de cada fuente de financiamiento.

Del 1° de enero al 19 de mayo de 2019

- Pagaron pasivo por concepto de regalos para fiestas decembrinas por prestaciones contractuales a trabajadores del sector educativo; de acuerdo a su contrato colectivo el cual, señala que se otorgará un obsequio personal con valor de \$600.00 a cada trabajador, sin embargo, no cuentan con suficiencia presupuestal, por lo que el importe de \$787,742.08 es improcedente.

Solventada (A.F. 1° B – 1)

Mediante oficio DG/569/2020 de fecha 09 de octubre de 2020, presentan copia certificada del acta de Junta Directiva número consecutivo CXXXII de la cuarta sesión ordinaria 2019 de fecha 09 de diciembre de 2019 en la cual se autorizó el Presupuesto Modificado del ejercicio 2019. Se solventa la observación derivado de la suficiencia presupuestal autorizada en el acta de referencia.

9. Verificar que las obligaciones financieras se hayan pagado al término del ejercicio.

- No se generaron obligaciones financieras con esta fuente de financiamiento.

Adquisiciones, Arrendamientos y Servicios

10. Verificar que, en las instancias ejecutoras, las contrataciones de adquisiciones, arrendamientos y servicios, cumplieron con los procedimientos correspondientes a las modalidades de Adjudicación de acuerdo a los rangos establecidos en la legislación aplicable.

- No realizaron contrataciones de adquisiciones, arrendamientos y servicios con esta fuente de financiamiento.

11. Verificar que los proveedores y prestadores de servicio contratados por las instancias ejecutoras cumplieron con las condiciones contractuales y plazos de entrega establecidos.

- No contrató servicios con proveedores con esta fuente de financiamiento.

12. Verificar que los bienes muebles e inmuebles y las adquisiciones realizadas durante el ejercicio, las donaciones u otras, se encuentren debidamente soportadas y justificadas, cuenten con resguardos y mediante inspección física se constate su existencia, registro, clasificación, control y cuantificación y en caso de disminuciones por bajas o reclasificaciones, se hayan realizado conforme al procedimiento normativo aplicable.

- Con esta fuente de financiamiento no se realizaron adquisición de bienes.

Transparencia del Ejercicio de los Recursos

13. Verificar que el ente informó a la SHCP trimestralmente sobre el ejercicio, destino y los resultados obtenidos respecto de los recursos federales y los publicaron en sus órganos locales oficiales de difusión y en su página de internet o en otros medios locales de difusión.
 - No existe obligación de informar a la SHCP el ejercicio, destino y resultados de los recursos ejercidos.

14. Constatar que el ente hizo del conocimiento de sus habitantes, al menos a través de la página oficial de Internet el monto de los recursos recibidos, las obras y acciones a realizar, el costo de cada una, su ubicación, metas, beneficiarios y el avance del ejercicio de los recursos trimestralmente; y al término del ejercicio, los resultados alcanzados en los términos de la Ley General de Contabilidad Gubernamental.
 - El ente hizo del conocimiento de sus habitantes, al menos a través de la página oficial de Internet el monto de los recursos recibidos, las obras y acciones a realizar, el costo de cada una, su ubicación, metas, beneficiarios y el avance del ejercicio de los recursos trimestralmente.

5.4 Colegio de Estudios Científicos y Tecnológicos del Estado de Tlaxcala en su modalidad de Educación Media Superior a Distancia (Remanentes de ejercicios anteriores).

En seguimiento a los remanentes de ejercicios anteriores devengaron **\$7,825.00**, y no se determinó un importe de posible daño a la Hacienda Pública o al Patrimonio.

Control Interno

1. Verificar que el ente público cuente con manuales de procedimientos y organización y controles eficientes y eficaces que permitan identificar debilidades y fortalezas que aseguren el cumplimiento de los objetivos del fondo.

- Las áreas de oportunidad en materia de Control Interno, fueron incluidas en la fuente de financiamiento de Recursos Recaudados, Participaciones Estatales y Subsidio Federal para Organismos Descentralizados del Colegio de Estudios Científicos y Tecnológicos del Estado de Tlaxcala.

Transferencia de Recursos

2. Verificar que el Ente recibió de la Secretaría de Planeación y Finanzas los recursos de acuerdo con la distribución y calendarización autorizada.
 - El Colegio de Estudios Científicos y Tecnológicos del Estado de Tlaxcala, en su modalidad EMSaD no recibió recursos adicionales por remanentes de ejercicios anteriores.
3. Verificar que el Ente contó con cuenta bancaria específica para cada fuente de financiamiento, en las que se manejen exclusivamente los recursos y sus rendimientos financieros, sin incorporar remanentes de otros ejercicios, ni aportaciones que realicen en su caso, los beneficiarios de las obras y acciones.
 - Los recursos remanentes fueron manejados en las cuentas bancarias específicas aperturadas de origen.
4. Verificar que el Ente no transfirió recursos a otras cuentas bancarias en las que se disponga de otro tipo de recursos, sin atender los objetivos del fondo.
 - El Colegio en su modalidad EMSaD no transfirió recursos a otras cuentas bancarias en las que se disponga de otro tipo de recursos, sin atender los objetivos del fondo.

Registros Contables y Documentación Comprobatoria y Justificativa

5. Comprobar la existencia de registros contables específicos de cada fuente de financiamiento, debidamente actualizados, identificados y controlados, así como la documentación original que justifique y compruebe el gasto incurrido y cumpla con las disposiciones fiscales correspondientes.

- El Colegio en su modalidad EMSaD realizó registros contables específicos actualizados e identificados.
6. Comprobar que el registro contable y presupuestario de las operaciones, se realizó por fuente de financiamiento de conformidad con la normatividad aplicable y que la información reportada sea coincidente en los diferentes reportes generados.
- Se detectaron cuentas que muestran saldo contrario a su naturaleza por \$2,402,554.97, siendo responsabilidad de la Subdirección de Servicios Administrativos el registro correcto de las operaciones.

Parcialmente solventada (A.F. 3° A – 1)

Mediante oficio DG/599/2020 de fecha 16 de octubre de 2020, presentan copia certificada de avalúo número 5624/1516-C de fecha 12/12/2016, donde se presentó informe de la revisión física de los bienes y determinó saldo negativo derivado del decremento en el valor de los bienes revisados, además integra guías contabilizadoras y póliza donde registran los resultados obtenidos. Omite presentar acta de la Junta Directiva en la cual se autorizó realizar registro de los trabajos de avalúo; solo integra solicitud de autorización.

7. Verificar que la documentación comprobatoria del gasto de los fondos federales se cancele con la leyenda "Operado".
- El Colegio canceló con la leyenda "Operado" la documentación comprobatoria del gasto de los recursos recibidos.

Ejercicio y destino de los Recursos

8. Verificar que los recursos financieros y rendimientos generados se destinaron exclusivamente al fin de cada fuente de financiamiento.
- Los recursos financieros y rendimientos generados se destinaron exclusivamente al fin de la fuente de financiamiento.

9. Verificar que las obligaciones financieras se hayan pagado al término del ejercicio.

- No se generaron obligaciones financieras con esta fuente de financiamiento.

Adquisiciones, Arrendamientos y Servicios

10. Verificar que, en las instancias ejecutoras, las contrataciones de adquisiciones, arrendamientos y servicios, cumplieron con los procedimientos correspondientes a las modalidades de Adjudicación de acuerdo a los rangos establecidos en la legislación aplicable.

- No realizó contrataciones de adquisiciones, arrendamientos y servicios con esta fuente de financiamiento.

11. Verificar que los proveedores y prestadores de servicio contratados por las instancias ejecutoras cumplieron con las condiciones contractuales y plazos de entrega establecidos.

- No contrató servicios con proveedores con esta fuente de financiamiento

12. Verificar que los bienes muebles e inmuebles y las adquisiciones realizadas durante el ejercicio, las donaciones u otras, se encuentren debidamente soportadas y justificadas, cuenten con resguardos y mediante inspección física se constate su existencia, registro, clasificación, control y cuantificación y en caso de disminuciones por bajas o reclasificaciones, se hayan realizado conforme al procedimiento normativo aplicable.

- Los recursos de remanentes no fueron empleados para adquisición de bienes.

Transparencia del Ejercicio de los Recursos

13. Verificar que el ente informó a la SHCP trimestralmente sobre el ejercicio, destino y los resultados obtenidos respecto de los recursos federales y los publicaron en sus órganos locales oficiales de difusión y en su página de internet o en otros medios locales de difusión.

- No existe obligación de informar a la SHCP el ejercicio, destino y resultados de los recursos ejercidos.

14. Constatar que el ente hizo del conocimiento de sus habitantes, al menos a través de la página oficial de Internet el monto de los recursos recibidos, las obras y acciones a realizar, el costo de cada una, su ubicación, metas, beneficiarios y el avance del ejercicio de los recursos trimestralmente; y al término del ejercicio, los resultados alcanzados en los términos de la Ley General de Contabilidad Gubernamental.

- El ente hizo del conocimiento de sus habitantes, al menos a través de la página oficial de Internet el monto de los recursos recibidos, las obras y acciones a realizar, el costo de cada una, su ubicación, metas, beneficiarios y el avance del ejercicio de los recursos trimestralmente.

6. Posibles Desviaciones de Recursos Públicos e incumplimientos a la normatividad con presunta Responsabilidad Administrativa y de Comprobación Fiscal.

En apego al **artículo 26, inciso e) y f)** de la Ley de Fiscalización Superior del Estado de Tlaxcala y sus Municipios, se informa de las **posibles desviaciones de recursos públicos** y de las **irregularidades de la cuenta pública**, en su caso.

6.1 Probable Daño Patrimonial.

En el proceso de revisión y fiscalización a través de la auditoría financiera y de obra pública, se encontraron hallazgos que constituyen alguna irregularidad, desviación o posible afectación a la Hacienda Pública o Patrimonio, lo cual se describe en el siguiente cuadro:

Del 1° de enero al 19 de mayo de 2019

Concepto de la irregularidad	Recuperación		
	Determinada	Operada	Probable
	(Pesos)		
Pago de gastos improcedentes	1,940,315.84	1,756,351.84	183,964.00
Pago de gastos en exceso	1,780,119.68	1,780,119.68	0.00
Pago de bienes y/o servicios sin acreditar su recepción y/o aplicación	513,560.00	513,560.00	0.00
Total	4,233,995.52	4,050,031.52	183,964.00

Con lo anterior, se determina que el ente fiscalizable incumplió con el marco normativo vigente en la correcta aplicación de recursos del ejercicio 2019, por la cantidad **\$183,964.00**, del importe devengado al 19 de mayo que fue de **\$143,187,490.61**.

Del 20 de mayo al 31 de diciembre de 2019

Concepto de la irregularidad	Recuperación			
	Determinada	Operada	Probable	
	(Pesos)			
Gastos pagados sin documentación comprobatoria	595,644.47	595,644.47	0.00	
Pago de gastos improcedentes	6,022,873.98	6,022,873.98	0.00	
Pago de gastos en exceso	949,520.51	949,520.51	0.00	
Pago de bienes y/o servicios sin acreditar su recepción y/o aplicación en los fines del ente	381,792.40	381,792.40	0.00	
Obligaciones financieras contraídas sin liquidez para pagarlas	Retenciones y Contribuciones por pagar	21,698,111.95	20,907,908.07	790,203.88
	Servicios personales por pagar a corto plazo	3,371.58	0.00	3,371.58
Total	29,651,314.89	28,857,739.43	793,575.46	

Con lo anterior, se determina que el ente fiscalizable incumplió con el marco normativo vigente en la correcta aplicación de recursos del ejercicio 2019, por la cantidad **\$793,575.46**, de un importe devengado de **\$343,475,265.61**, el cual incluye recursos devengados del ejercicio 2019 por **\$343,467,440.61** y remanentes de ejercicios anteriores por **\$7,825.00**.

Es importante aclarar que el importe devengado, no incluye los **\$4,117,525.45** del Fondo de Aportaciones Múltiples (FAM), toda vez que forman parte de las Auditorías Directas que programó la Auditoría Superior de la Federación, como se indica en el Apartado 3. Alcance, Objeto y Criterios de Revisión.

Los importes representan el monto de las operaciones observadas, las cuales no necesariamente implican recuperaciones por presuntos daños o perjuicios a la Hacienda Pública o a su patrimonio y estarán sujetas a las aclaraciones que se efectúen, en los procedimientos y plazos establecidos.

6.2 Incumplimiento a la normatividad con Presunta Responsabilidad Administrativa.

Durante la revisión y fiscalización se detectaron incumplimientos a diversos procesos o actos jurídicos que generaron un impacto financiero para el ente fiscalizable y por consecuencia una presunta responsabilidad de los servidores públicos que lo autorizaron, ejecutaron o participaron, siendo los siguientes:

Del 20 de mayo al 31 de diciembre de 2019

- Omiten registro presupuestal por \$25,169.98 por concepto de Otros ingresos y beneficios; no realizan conciliación de ingresos contable-presupuestal.
- No reservaron recursos para cubrir laudos laborales.
- Se incurrió en sobregiro de recursos en partidas presupuestales al cierre del ejercicio fiscal en 47 partidas, por la cantidad de \$16,173,215.05.
- Existieron subejercicios presupuestales al cierre del ejercicio fiscal en 50 partidas por \$28,578,705.79.

6.3 Promoción del Ejercicio de la Facultad de Comprobación Fiscal.

De la verificación de los comprobantes fiscales en el portal del Servicio de Administración Tributaria (SAT) se encontró que los siguientes documentos no se encuentran vigentes por lo que carecen de requisitos fiscales y presunta veracidad de que los bienes o prestación de servicios se hayan realizado; derivado de lo anterior, se hará del conocimiento al **Servicio de Administración Tributaria** para que en el ámbito de sus atribuciones inicie sus facultades de comprobación fiscal. Sin embargo, presentaron propuesta de solventación al respecto, quedando solventada la observación.

Del 20 de mayo al 31 de diciembre de 2019

Concepto	Recuperación		
	Determinada	Operado	Probable
	(Pesos)		
Pago de Comprobantes Fiscales Digitales por Internet cancelados ante el Servicio de Administración Tributaria	341,839.01	341,839.01	0.00
Total	341,839.01	341,839.01	0.00

7. Integración y Variaciones del Patrimonio.

El patrimonio lo constituyen los bienes muebles e inmuebles, derechos patrimoniales e inversiones financieras tal y como lo señalan los artículos 3 de la Ley del Patrimonio Público del Estado de Tlaxcala y 23 y 24 de la Ley General de Contabilidad Gubernamental, está asociado al activo no circulante constituido por los bienes muebles, inmuebles e intangibles propiedad del ente fiscalizable; en este sentido, se integra el **análisis y variaciones** de conformidad con el **artículo 26, inciso h)** de la Ley de Fiscalización Superior del Estado de Tlaxcala y sus Municipios.

El comportamiento y variaciones del patrimonio del **Colegio de Estudios Científicos y Tecnológicos del Estado de Tlaxcala**, en el transcurso del ejercicio fueron como sigue:

Concepto	Saldo Inicial	Movimientos		Saldo Final
		Incremento	Disminución	
Terrenos	47,458,512.51	0.00	0.00	47,458,512.51
Edificios no Habitacionales	95,148,319.34	0.00	0.00	95,148,319.34
Muebles de oficina y estantería	9,871,977.53	21,649.20	0.00	9,893,626.73
Muebles, Excepto de Oficina y Estantería	769,548.16	0.00	0.00	769,548.16
Equipo de Cómputo y de Tecnologías de la Información	16,813,922.61	2,672,836.39	0.00	19,486,759.00
Otros Mobiliarios y Equipos de Administración	1,535,476.92	21,429.00	0.00	1,556,905.92
Equipos y Aparatos Audiovisuales	3,173,451.21	274,437.94	0.00	3,447,889.15
Aparatos Deportivos	0.00	14,618.32		14,618.32
Cámaras Fotográficas y de Video	43,832.40	188,801.60	0.00	232,634.00
Otro Mobiliario y Equipo Educacional y Recreativo	2,862,642.17	0.00	0.00	2,862,642.17
Equipo Médico y de Laboratorio	13,266,265.08	82,216.62	0.00	13,348,481.70
Instrumental Médico y de Laboratorio	26,073.69	0.00	0.00	26,073.69
Vehículos y equipo terrestre	3,222,900.00	2,046,110.00	0.00	5,269,010.00
Maquinaria y Equipo Agropecuario	48,324.79	0.00	0.00	48,324.79
Maquinaria y Equipo Industrial	2,040,416.44	0.00	0.00	2,040,416.44
Maquinaria y Equipo de Construcción	1,700.00	0.00	0.00	1,700.00
Sistemas de Aire Acondicionado, Calefacción y de Refrigeración Industrial y Comercial	89,291.28	0.00	0.00	89,291.28
Equipo de Comunicación y Telecomunicación	2,203,237.64	0.00	0.00	2,203,237.64
Equipos de Generación Eléctrica, Aparatos y Accesorios Eléctricos	287,438.88	0.00	0.00	287,438.88
Herramientas y Máquinas-Herramienta	5,880,283.86	40,977.06	36,802.06	5,884,458.86
Otros Equipos	1,723,400.00	0.00	0.00	1,723,400.00
Software	0.00	11,762.40	0.00	11,762.40
Total	206,467,014.51	5,374,838.53	36,802.06	211,805,050.98

Durante el periodo del 01 de enero al 31 de diciembre de 2019, el patrimonio incrementó **\$5,374,838.53**; importe del cual \$2,938,235.43 corresponden a adquisiciones realizadas con Ingresos Propios 2019 y la cantidad de \$2,399,801.04 corresponden a adquisición de bienes con recursos FAM 2019. La diferencia de \$36,802.06 corresponde a una disminución en la cuenta de herramientas y máquinas – herramientas.

Las adquisiciones realizadas con recursos de Ingresos Propios 2019 por **\$2,938,235.43** corresponden a adquisición de Muebles de oficina y estantería por \$21,649.20, Equipo de Cómputo y de Tecnologías de la Información \$696,400.55, Otros Mobiliarios y Equipos de Administración por \$21,429.00, Equipos y Aparatos Audiovisuales por \$39,874.34, Aparatos Deportivos por \$14,618.32, Equipo Médico y de Laboratorio por \$82,216.62, Vehículos y equipo terrestre por \$2,046,110.00, Herramientas y Máquinas-Herramienta por \$4,175.00 y Software por \$11,762.40. Mientras que las adquisiciones con recursos FAM 2019 por **\$2,399,801.04** corresponden a Equipo de Cómputo y Tecnologías de la Información por \$1,976,435.84, Equipos y aparatos audiovisuales por \$234,563.60 y Cámaras Fotográficas y de video por \$188,801.60.

8. Estado de la Deuda Pública.

Los entes públicos deben sujetarse a criterios generales de responsabilidad hacendaria y financiera, así como a un estricto apego a principios rectores en materia de deuda pública para un manejo sostenible de sus finanzas públicas y en caso de contraer, directa o indirectamente, financiamientos u obligaciones; la Legislatura Local autorizará por el voto de las dos terceras partes de sus miembros presentes, los montos máximos para la contratación de financiamientos u obligaciones.

El **Colegio de Estudios Científicos y Tecnológicos del Estado de Tlaxcala**, en el transcurso del ejercicio 2019 y al 31 de diciembre del mismo año, no contrató empréstito alguno con Institución Bancaria u otro Organismo.

9. Postulados Básicos de Contabilidad Gubernamental.

De conformidad con el **artículo 26, inciso b)**, de la Ley de Fiscalización Superior del Estado de Tlaxcala y sus Municipios, se describe el cumplimiento de los **Postulados Básicos de Contabilidad Gubernamental** que se deben considerar en la integración de su cuenta pública con información contable, presupuestal y programática sistematizada y armonizada.

La **Ley General de Contabilidad Gubernamental** tiene como objeto establecer los criterios generales que regirán la contabilidad gubernamental y la emisión de información financiera de los entes públicos, con el fin de lograr su adecuada armonización. Para lograr lo anterior, es necesario que operen un Sistema de Contabilidad Gubernamental (SCG) que cumpla con el Marco Conceptual de Contabilidad Gubernamental que tiene como propósitos:

- a) Establecer los atributos esenciales para desarrollar la normatividad contable gubernamental;
- b) Referenciar la aplicación del registro en las operaciones y transacciones susceptibles de ser valoradas y cuantificadas;
- c) Proporcionar los conceptos imprescindibles que rigen a la contabilidad gubernamental, identificando de manera precisa las bases que la sustentan;
- d) Armonizar la generación y presentación de la información financiera, misma que es necesaria para:
 - Rendir cuentas de forma veraz y oportuna;
 - Interpretar y evaluar el comportamiento de la gestión pública;
 - Sustentar la toma de decisiones; y
 - Apoyar en las tareas de fiscalización.

Los **Postulados Básicos de Contabilidad Gubernamental**, son los elementos fundamentales que configuran el Sistema de Contabilidad Gubernamental (SCG), teniendo incidencia en la identificación, el análisis, la interpretación, la captación, el procesamiento y el reconocimiento de las transformaciones, transacciones y otros eventos que afectan al ente público y sustentan de manera técnica el registro de las operaciones, la elaboración y presentación de estados financieros; basados en su razonamiento, eficiencia demostrada y respaldo en la Ley General de Contabilidad Gubernamental y Acuerdos emitidos por el Consejo Nacional de Armonización Contable (CONAC), con

la finalidad de uniformar los métodos, procedimientos y prácticas contables.

Los Postulados Básicos de Contabilidad Gubernamental son los siguientes:

- 1) Sustancia económica
- 2) Entes públicos
- 3) Existencia permanente
- 4) Revelación suficiente
- 5) Importancia relativa
- 6) Registro e integración presupuestaria
- 7) Consolidación de la información financiera
- 8) Devengo contable
- 9) Valuación
- 10) Dualidad económica
- 11) Consistencia

De la verificación a los registros contables de la cuenta pública, se desprende que **el Colegio de Estudios Científicos y Tecnológicos del Estado de Tlaxcala**, no realizó algunos de sus registros contables en apego a los Postulados Básicos de Contabilidad Gubernamental, resultando el incumplimiento de los Postulados de "**Sustancia Económica y Revelación suficiente**".

10. Cumplimiento de Objetivos y Metas.

En apego al **artículo 26, inciso a)**, de la Ley de Fiscalización Superior del Estado de Tlaxcala y sus Municipios, se presentan aspectos relevantes sobre el **cumplimiento de objetivos y metas** de sus programas.

De conformidad con lo dispuesto en la Ley General de Contabilidad Gubernamental y Código Financiero para el Estado de Tlaxcala y sus Municipios, la programación y presupuestación del gasto público se debe orientar al cumplimiento de los programas que documentaron en los planes de gobierno, con indicadores que permitan determinar el cumplimiento de las metas y objetivos de cada uno de los programas.

El Plan Estatal de Desarrollo 2017-2021, establece guías para el desarrollo económico y social en el Estado de Tlaxcala, que permitan aprovechar sus ventajas competitivas para promover mayores oportunidades económicas y una mejor calidad de vida para sus habitantes; por lo que se identificó que la principal problemática de los estudiantes tlaxcaltecos es el límite de capacidad para transmitir, generar y aplicar conocimientos para innovar.

En este sentido el **Colegio de Estudios Científicos y Tecnológicos del Estado de Tlaxcala**, tiene como objeto en el ámbito de su competencia estatal, impartir, coordinar y normar la educación media superior tecnológica en sus opciones bivalente y terminal, orientando sus programas hacia la capacitación de los alumnos para impulsar el desarrollo productivo y tecnológico.

Cumplimiento de metas

El **Colegio de Estudios Científicos y Tecnológicos del Estado de Tlaxcala**, cumplió de manera parcial con las metas del Presupuesto basado en Resultados, ya que de las 9 acciones programadas solo 4 se cumplieron al 100.0%, mientras que de la revisión física a los medios de verificación, se detectó carencia de evidencia documental por lo que se determina que 1 actividad se cumplió en un 94.6%, 1 más fue determinada con un 60.0% de cumplimiento, mientras que 1 no fue realizada y 2 no cuentan con elementos para determinar un porcentaje de cumplimiento, a pesar de que el Colegio reportó un cumplimiento del 100.0% de sus metas. Se detalla:

1. Incorporar planteles al Padrón de Calidad, lograr su permanencia y promocionar a aquellos que cumplan las condiciones, con una meta programada de 44 planteles; durante el cuarto trimestre informó que suspendió el proceso para llevar a cabo la actividad por lo que no dio cumplimiento a la actividad.
2. Actualización de docentes en CECyTE – EMSaD, con una meta programada de 864 docentes, cumpliendo en un 100.0%.
3. Elaboración de secuencias didácticas de los nuevos planes y programas de estudio, con una meta programada de 25 secuencias didácticas, cumple la meta al 100.0%.
4. Actualización de la oferta educativa del Colegio, con una meta programada del 100.0% de actualización la cual cumple al 100.0%.
5. Constituir convenios de colaboración con empresas, universidades y asociaciones civiles, programa de 7 convenios y los cumplió al 100.0%.
6. Seguimiento al perfil de egresados del Colegio, programa un seguimiento de 515 egresados, se detectó que no integra encuestas del seguimiento solo relación de hombres y mujeres.
7. Seguimiento al perfil de egresadas del Colegio, programa un seguimiento de 535 egresadas, se detectó que no integra encuestas del seguimiento.
8. Orientación y capacitación de emprendedurismo a estudiantes próximos a egresar, programa 5 capacitaciones; se determina un cumplimiento del 60.0%.
9. Consolidar el servicio de Internet en todos los Planteles CECyTE – EMSaD, programa de 12 acciones que se cumplen al 100.0%.

No obstante, de los datos reportados, el ente no acreditó con documentación, información suficiente, pertinente, veraz de los medios de verificación que sustente el valor de las metas o indicadores identificando áreas de oportunidad y mejora en la definición y programación de su presupuesto basado en resultados.

Indicadores de la Gestión Pública

Con el fin de apoyar la evaluación de resultados de la aplicación de los recursos y verificar el grado de cumplimiento de los objetivos y metas en el ejercicio fiscal 2019, del **Colegio de Estudios Científicos y Tecnológicos del Estado de Tlaxcala**, se consideró un conjunto de indicadores, de los cuales se presenta una selección y resultados en la tabla siguiente:

Indicador	Interpretación	Resultado
I. CUMPLIMIENTO FINANCIERO Y PRESUPUESTAL		
1. Porcentaje de los ingresos totales ejercidos	Es el porcentaje resultado de los ingresos totales recibidos entre los recursos ejercidos en el año	91.9%
2. Autonomía financiera	Muestra la razón que guardan los ingresos propios respecto a los ingresos totales	3.0%
3. Dependencia de los ingresos de las participaciones y aportaciones	Presenta el porcentaje en el cual los ingresos totales del ente dependen de las participaciones y aportaciones	97.0%
4. Proporción de los servicios personales	Muestra la razón porcentual que guarda el gasto en servicios personales respecto al total de egresos	90.9%
II. CUMPLIMIENTO DE CUENTA PÚBLICA Y SOLVENTACIÓN		
Oportunidad en la entrega de su Cuenta Pública en términos de Ley	Muestra el porcentaje de cumplimiento en el que la cuenta pública fue entregada en términos de Ley	100.0%
Cumplimiento en solventación de observaciones	Mide el porcentaje en el que fueron solventadas las observaciones emitidas	78.9%

En lo que respecta a los indicadores financieros y presupuestales durante el ejercicio 2019 el ente ejerció el 91.9% del total de los ingresos recibidos durante el año. Asimismo, tuvo una autonomía financiera del 3.0% ya que el 97.0% de sus ingresos son provenientes de participaciones estatales y federales.

En el transcurso del ejercicio erogaron el 90.9% de su presupuesto para el pago de servicios personales, y no destinaron recursos para inversión.

En lo que respecta a los indicadores de cumplimiento de Cuenta Pública y Solventación, se cumplió con el término de la entrega de la cuenta pública en un 100.0% al entregar las cuatro cuentas públicas en tiempo. En cuanto al cumplimiento en solventación de observaciones, solventó únicamente 97 de las 123 observaciones emitidas en el transcurso del ejercicio, correspondientes a auditoría financiera.

11. Disposiciones Jurídicas y Normativas Incumplidas.

Durante la gestión de los entes fiscalizables y el ejercicio de los recursos públicos, se deben **ajustar a diversas leyes y normas federales, estatales y municipales**, por lo que de conformidad con el **artículo 26, inciso d)** de la Ley de Fiscalización Superior del Estado de Tlaxcala y sus Municipios, se relacionan las disposiciones aplicables que no cumplieron:

Normativa Federal

- Artículo 134 de la Constitución Política de los Estados Unidos Mexicanos.
- Artículos 7, 16, 19 fracciones I, II, IV y V, 33, 38 fracción II, 42, 43, 44, 46 fracción II inciso a), 47, 56, 57, 58 y 63 de la Ley General de Contabilidad Gubernamental.
- Artículo 13 fracción I de la Ley de Disciplina Financiera de las Entidades Federativas y los Municipios.
- Artículos 96 y 97 de la Ley del Impuesto Sobre la Renta.
- Artículo 181 de la Ley General de Títulos y Operaciones de Crédito.
- Artículo 63 de la Ley General de Responsabilidades Administrativas.
- Artículos 29 y 29 A del Código Fiscal de la Federación.
- Normas y Metodología para la determinación de los momentos contables de los ingresos publicada en el DOF el 09/12/2009.
- Normas NOR_01_02_001 y NOR_01_09_001 emitidas por el Consejo Nacional de Armonización Contable.

- Cláusula cuarta inciso a, Apartado A y Cuadro Analítico de Servicios Personales del Apartado B del anexo de ejecución 2019 celebrado entre el Gobierno Federal a través de la Secretaría de Educación Pública, el Gobierno del Estado Libre y Soberano de Tlaxcala y el Colegio de Estudios Científicos y Tecnológicos del Estado de Tlaxcala.
- Apartado A que forma parte del Anexo modificadorio al Anexo de Ejecución/ Apoyo Financiero 2019 CECYTE de fecha 30/09/2019 celebrado entre la Secretaría de Educación Pública, el Gobierno del Estado de Tlaxcala y el Colegio de Estudios Científicos y Tecnológicos del Estado de Tlaxcala para el Ejercicio Fiscal 2019.
- Postulados Básicos de Contabilidad Gubernamental de Sustancia Económica y Revelación Suficiente.

Normativa Estatal

- Artículos 14, 15, 38 y 48 fracciones I y V de la Ley Laboral de los Servidores Públicos del Estado y sus Municipios.
- Artículos 14, 21 fracción III, 24, 25, 26, 31, 32, 33, 37, 38, 42 y 43 de la Ley de Adquisiciones, Arrendamientos y Servicios del Estado de Tlaxcala.
- Artículos 9 inciso A fracción II, 17 y 18 de la Ley de Fiscalización Superior del Estado de Tlaxcala y sus Municipios.
- Artículo 41 de la Ley del Patrimonio Público del Estado de Tlaxcala.
- Artículos 54, 55 y 63 fracciones I, VI y X de la Ley de Transparencia y Acceso a la Información Pública del Estado de Tlaxcala.
- Artículos 271, 272, 275, 288 fracción V, 291,294 fracciones III y IV, 295, 302 y 309 del Código Financiero para el Estado de Tlaxcala y sus Municipios.

- Artículos 1 párrafo sexto, 13, 31, 29, 60 fracción IV, 65, 75, 80, 119 fracción I, 126, 147, 148, 150, 151, 159, así como Tabulador de Mandos Medios y Superiores y Tabulador de personal operativo de Educación Media Superior a Distancia (EMSaD) publicados en el anexo 26 del Presupuesto de Egresos del Estado de Tlaxcala para el Ejercicio Fiscal 2019.
- Artículos 8, 12 fracciones IV y VIII, 13 fracción I párrafo sexto, 42 fracciones I y III, 43 fracción III, 44 fracción VII y 45 fracción V del Acuerdo que establece los Lineamientos y Políticas Generales del Ejercicio del Presupuesto, las Medidas de Mejora y Modernización, así como austeridad del Gasto de la Gestión Administrativa.
- Artículos 22 fracciones XV, XVI, XVII, XXIV, XXVII, 41 fracciones IV, V, VI y VII, 51 fracciones V, VIII, XIV y XV del Reglamento Interior del Colegio de Estudios Científicos y Tecnológicos del Estado de Tlaxcala.
- Artículos 1, 3, 4, 5, 7, 9, 13, 14, 15, 16, 17, 18, 19, 18 fracciones III, IV y V, 20 de los Lineamientos Generales de Control Interno y sus Normas de Aplicación para la Administración Pública Estatal.
- Apartado 1, 2, 3 y 4 de los Lineamientos para la desincorporación y enajenación de bienes muebles propiedad de los ayuntamientos y demás entes Jurídicos Fiscalizables del Estado de Tlaxcala.
- Contrato colectivo de trabajo que rige las relaciones laborales en el programa de educación media superior a distancia EMSAD 2012 (celebrado con el Sindicato de Trabajadores de Oficios varios e industrias varias "Mariano Arista" del Estado de Tlaxcala).
- Cláusula 82 del Contrato colectivo de trabajo del 24 de febrero de 2014.
- Cláusula 108 del Contrato Colectivo de CECyTE.
- Clausula vigésima séptima del Expediente E.D.H. 70/2015-6 de fecha 02/05/2016.

- Tabla de valores de material didáctico autorizada, del Catálogo de Prestaciones Autorizadas a los Colegios de Estudios Científicos y Tecnológicos Organismo Descentralizado Estatal (ODES).
- Artículo 51 fracciones V, VIII, XIV y XV del Reglamento Interior del Colegio de Estudios Científicos y Tecnológicos del Estado de Tlaxcala.
- Anexo 7, Apartados II y III del contrato de prestación de servicios con I.G. de México Asesores Corporativos S.C.
- Puntos 2, 5, 6, y 7 establecidos en el apartado III del Anexo 7 del Contrato de prestación de servicios de la Auditoría para efectos del seguro social e INFONAVIT.

12. Observaciones Pendientes de Solventar.

El **inciso g) del artículo 26** de la Ley de Fiscalización Superior del Estado de Tlaxcala y sus Municipios, señala que las observaciones pendientes de solventar deberán incluirse en el informe, asimismo, la **fracción III del artículo 52** de la misma Ley, establece que cuando un pliego de observaciones no sea solventado dentro de los plazos señalados o bien la documentación y argumentación no sean suficientes para este fin, el Órgano remitirá las observaciones pendientes en el informe de resultados de la revisión y fiscalización de la cuenta pública anual.

Los resultados del proceso de revisión y fiscalización se notificaron a través de Pliegos de Observaciones que contienen diversas faltas administrativas, irregularidades o debilidades de control interno y que implican diversas acciones a realizar por parte del **Colegio de Estudios Científicos y Tecnológicos del Estado de Tlaxcala**, para que fueran subsanados, corregidos o atendidos en un plazo improrrogable de treinta días naturales a partir de su notificación y presentarlas a éste Órgano Fiscalizador para su valoración y solventación en su caso.

A la fecha de elaboración del Informe, el comportamiento de las observaciones es el siguiente:

Del 1º de enero al 19 de mayo de 2019

Tipo de revisión	Emitidas						Pendientes					
	R	SA	PDP ó PO	PRAS	PEFCF	Total	R	SA	PDP ó PO	PRAS	PEFCF	Total
Financiera	1	8	12	2	0	23	0	1	1	0	0	2
Total	1	8	12	2	0	23	0	1	1	0	0	2

R= Recomendación

SA = Solicitud de Aclaración

PDP ó PO = Probable Daño Patrimonial ó Pliegos de Observaciones

PRAS = Promoción de Responsabilidad Administrativa Sancionatoria

PEFCF= Promoción del Ejercicio de la Facultad de Comprobación Fiscal

Del 20 de mayo al 31 de diciembre de 2019

Tipo de revisión	Emitidas						Pendientes					
	R	SA	PDP ó PO	PRAS	PEFCF	Total	R	SA	PDP ó PO	PRAS	PEFCF	Total
Financiera	7	29	38	25	1	100	1	8	3	12	0	24
Total	7	29	38	25	1	100	1	8	3	12	0	24

R= Recomendación

SA = Solicitud de Aclaración

PDP ó PO = Probable Daño Patrimonial ó Pliegos de Observaciones

PRAS = Promoción de Responsabilidad Administrativa Sancionatoria

PEFCF= Promoción del Ejercicio de la Facultad de Comprobación Fiscal

De las observaciones pendientes de solventar que se muestran en el cuadro anterior y que se detallan en el Apartado I Anexos del presente informe, algunas de ellas por su propia naturaleza pueden ser causa de responsabilidad y consecuentemente, se emprenderán las acciones que conforme a la Ley corresponda.

Es importante mencionar que todas las propuestas de solventación que se presentaron fueron consideradas en el contenido del presente informe.

13. Procedimientos Jurídicos.

No existe ningún procedimiento de responsabilidad administrativa por la presentación de la cuenta pública trimestral del 01 de enero al 31 de diciembre del 2019, del **Colegio de Estudios Científicos y Tecnológicos del Estado de Tlaxcala.**

14. Resultados.

El Órgano de Fiscalización Superior en cumplimiento al mandato Constitucional revisó y fiscalizó la Cuenta Pública del ejercicio fiscal 2019 por el periodo enero – diciembre del **Colegio de Estudios Científicos y Tecnológicos del Estado de Tlaxcala**, con el objeto de evaluar los resultados de su gestión financiera; comprobar si la recaudación, administración, manejo, custodia y aplicación de los ingresos por recaudación propia, participaciones, aportaciones y convenios por recursos federales reasignados, donativos y la deuda pública o cualquier otro recurso público recibido, se ejercieron en los términos de las disposiciones legales, contables y administrativas aplicables y con base en los programas aprobados.

Para tal efecto, se realizó la revisión y fiscalización superior posterior de la cuenta pública proporcionada por el ente fiscalizable, de cuya veracidad es responsable, la cual fue planeada y desarrollada de acuerdo con el objetivo y alcance establecidos, aplicando los procedimientos de auditoría y las pruebas selectivas que se estimaron pertinentes.

Concluido el proceso de fiscalización superior de la cuenta pública del ejercicio 2019, de la muestra revisada, se detectaron irregularidades en el desarrollo de la gestión financiera, mismas que fueron notificadas al **Colegio de Estudios Científicos y Tecnológicos del Estado de Tlaxcala**, para su solventación dentro de los plazos legales; una vez presentada la solventación por el ente fiscalizable, se realizó el análisis a las aclaraciones y documentación justificativa y comprobatoria, así como la verificación física de obras o acciones, determinando esta entidad de fiscalización las que fueron acreditadas y de las observaciones que no fueron solventadas.

De conformidad con el contenido del presente informe, se concluye que el **Colegio de Estudios Científicos y Tecnológicos del Estado de Tlaxcala**, obtuvo los siguientes resultados:

Periodo del 01 de enero al 19 de mayo de 2019

- I. **Presentación de cuenta pública**, dio cumplimiento con la entrega de la cuenta pública trimestral en tiempo.
- II. **Probable daño patrimonial, 0.1** por ciento sobre el gasto devengado.

- III. Omisión a procedimientos de adjudicación de bienes, servicios o de obra pública,** no se identificó ningún caso.
- IV. Casos de nepotismo,** no se detectó ningún caso.
- V. Probables situaciones fiscales indebidas,** no se identificó ningún caso.
- VI. Cumplimiento de metas y/o prestación de servicios públicos,** alcanzó el **100.0%** de metas.
- VII. Solventación de recomendaciones,** atendió el **100.0** por ciento del total de observaciones emitidas.
- VIII. Solventación de solicitudes de aclaración,** atendió el **87.5** por ciento del total de observaciones emitidas.
- IX. Solventación de promoción de facultad de comprobación fiscal,** no se detectaron observaciones de éste tipo.
- X. Solventación de probable daño patrimonial,** acreditó el **91.7** por ciento del total de observaciones emitidas.
- XI. Solventación de promoción de responsabilidad administrativa,** acreditó el **100.0** por ciento del total de observaciones emitidas.

Periodo del 20 de mayo al 31 de diciembre de 2019

- I. Presentación de cuenta pública,** dio cumplimiento con la entrega de las 3 cuentas públicas trimestrales en tiempo.
- II. Probable daño patrimonial, 0.2** por ciento sobre el gasto devengado.
- III. Omisión a procedimientos de adjudicación de bienes, servicios o de obra pública,** no se identificó ningún caso.

- IV. Casos de nepotismo**, no se detectó ningún caso.
- V. Probables situaciones fiscales indebidas**, se identificó 1 caso, que fue subsanado.
- VI. Cumplimiento de metas y/o prestación de servicios públicos**, alcanzó el **55.6%** de metas.
- VII. Solventación de recomendaciones**, atendió el **85.7** por ciento del total de observaciones emitidas.
- VIII. Solventación de solicitudes de aclaración**, atendió el **72.4** por ciento del total de observaciones emitidas.
- IX. Solventación de promoción de facultad de comprobación fiscal**, subsanó el **100.0** por ciento del total de observaciones emitidas.
- X. Solventación de probable daño patrimonial**, acreditó el **92.1** por ciento del total de observaciones emitidas.
- XI. Solventación de promoción de responsabilidad administrativa**, acreditó el **52.0** por ciento del total de observaciones emitidas.

Conforme a lo anterior, el presente Informe de Resultados por el periodo comprendido del **primero de enero al treinta y uno de diciembre del ejercicio fiscal dos mil diecinueve**, constituye la base técnica para que el Congreso del Estado de Tlaxcala en pleno uso de sus facultades soberanas dictamine lo conducente.

15. Seguimiento al Resultado del Informe.

1. Se instruye a las **Direcciones de Auditoría y Unidad de Seguimiento** coadyuven con las autoridades correspondientes para el inicio de promociones de responsabilidades que deriven de las observaciones emitidas y notificadas pendientes de solventar del presente Informe;
2. Se instruye a la **Unidad de Investigación, Unidad de Substanciación y Dirección de Asuntos Jurídicos** según corresponda, con base en las observaciones no solventadas del presente Informe, determine la existencia de presuntas responsabilidades administrativas de los servidores públicos en el ejercicio de sus funciones y, en su caso, de los particulares; con la finalidad de realizar las investigaciones para promover las presuntas Responsabilidades Administrativas ante el Tribunal de Justicia Administrativa por las faltas administrativas graves o en su caso, presentar denuncia ante la Fiscalía Especializada en Combate a la Corrupción y de las faltas administrativas no graves dar vista a los Órganos Internos de Control.

De conformidad con lo dispuesto en los artículos 12 fracción I, párrafos segundo y tercero y 51 de la Ley de Fiscalización Superior del Estado de Tlaxcala y sus Municipios vigente al 31 de diciembre de 2019, en relación con el ARTÍCULO TERCERO TRANSITORIO de la Ley de Fiscalización Superior y Rendición de Cuentas del Estado de Tlaxcala y sus Municipios vigente a partir del 1º de enero de 2020, las acciones de revisión y fiscalización superior que sirvieron como base para la emisión de este Informe de Resultados, no serán limitativos si con posterioridad se detecta alguna irregularidad derivada del seguimiento correspondiente al periodo enero – diciembre del ejercicio fiscal dos mil diecinueve, por lo que no implica que se exima de responsabilidad a los servidores públicos que fungieron en dicho ejercicio fiscal.

Tlaxcala, Tlax; 17 de noviembre de 2020.

ATENTAMENTE

**C.P. MARÍA ISABEL DELFINA MALDONADO TEXTLE
AUDITORA SUPERIOR DEL ÓRGANO DE FISCALIZACIÓN SUPERIOR
DEL CONGRESO DEL ESTADO DE TLAXCALA**