

Archivo entrega a dg



COLEGIO DE ESTUDIOS CIENTÍFICOS Y TECNOLÓGICOS DEL ESTADO DE TLAXCALA
Dirección General

Oficio Núm. D.G./CECyTE/341/2019

Asunto: Se remite fichas de avance de indicadores.

San Pablo Apetatitlán, Tlax., a 30 de septiembre del 2019.

C.P. Martha Aguilar Torrentera
Directora de Planeación y Evaluación de la Secretaría
de Planeación y Finanzas del Estado de Tlaxcala.
Presente.



Con el propósito de dar cumplimiento al proceso de seguimiento y evaluación del Programa Operativo Anual 2019, del Colegio de Estudios Científicos y Tecnológicos del Estado de Tlaxcala; me permito enviar a usted, en forma impresa, las fichas de avances de indicadores correspondientes al periodo de septiembre del año en curso.

Sin más por el momento, aprovecho la ocasión para enviarle un cordial saludo.

Atentamente

"Formando jóvenes exitosos con visión emprendedora"



Lic. Teodoro Muñoz Torres
Director General de CECYTE

- C.c.p. Ing. María Alejandra Marisela Nande Islas.- Secretaria de Planeación y Finanzas.- Para su conocimiento.
- C.c.p. C. P. Dario Coyotzi Nava.- Director de Presupuestos de la Secretaría de Planeación y Finanzas.- Mismo fin.
- C.c.p. Mtra. Rocio del Carmen Del Razo Becerra.- Directora Administrativa del CECYTE.- Para su atención
- C.c.p. Lic. Onofre Torres Saucedo.- Director de Planeación del CECYTE.- Mismo fin.
- C.c.p. M.A.D. Juan Felipe Meza López.- Director Académico del CECYTE.- Mismo fin
- C.c.p. Mtra. Tomasa Marisela Flores Rosas.- Directora de Vinculación del CECYTE.- Mismo fin.
- C.c.p. Archivo

OTS/gyds



FICHA DE AVANCE DE INDICADOR

ESTRUCTURA ADMINISTRATIVA Y PROGRAMÁTICA

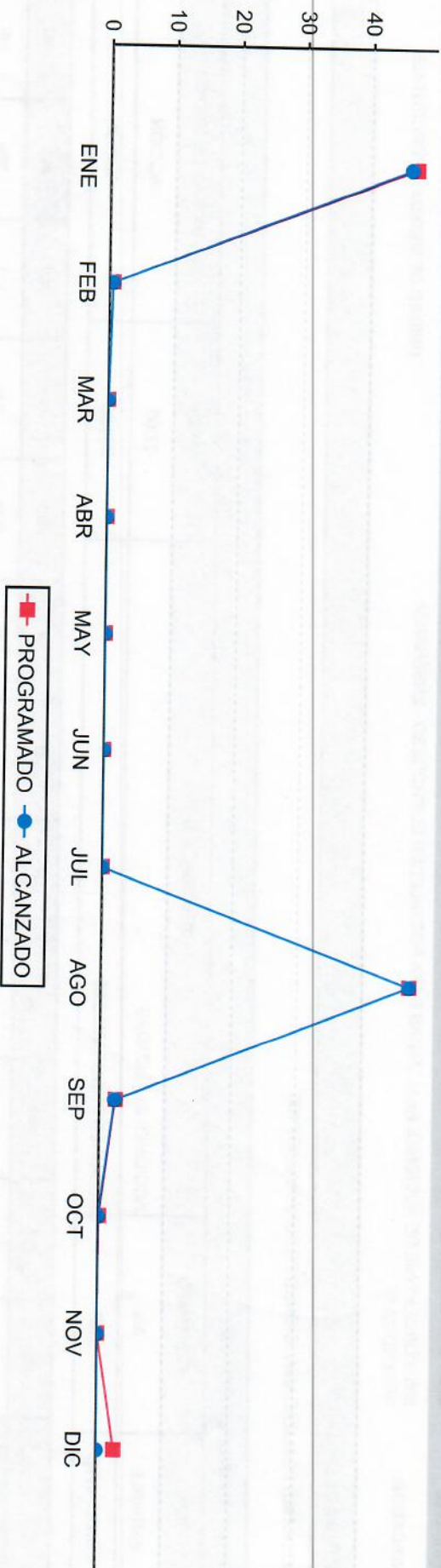
DEPENDENCIA: 38. COLEGIO DE ESTUDIOS CIENTÍFICOS Y TECNOLÓGICOS DEL ESTADO DE TLAXCALA

TIPO DE INDICADOR: DE GESTIÓN

PROYECTO: 47 / 1B. FORTALECIMIENTO DE LAS COMPETENCIAS EDUCATIVAS DE LOS ESTUDIANTES DEL COLEGIO.

DIMENSIÓN QUE ATIENDE: EFICIENCIA

COMPORTAMIENTO DEL INDICADOR



| | | |
|---|--|--|
| ELABORÓ | RESPONSABLE DEL PROYECTO | AUTORIZÓ |
| LIC ROCIO DEL CARMEN DEL RAZO BECERRA DIRECTORA ADMINISTRATIVA | LIC OMERO TORRES SAUGEDO DIRECTOR DE PLANEACION | LIC. TEODARDO MUÑOZ TORRES DIRECTOR GENERAL |

GOBIERNO DEL ESTADO DE TLAXCALA
SECRETARÍA DE PLANEACIÓN Y FINANZAS
REPORTE DE VARIABLE

ESTRUCTURA PROGRAMÁTICA

DEPENDENCIA: 38-COLEGIO DE ESTUDIOS CIENTÍFICOS Y TECNOLÓGICOS DEL ESTADO DE TLAXCALA

TIPO DE INDICADOR: DE GESTIÓN

PROYECTO: 47-FORTALECIMIENTO DE LAS COMPETENCIAS EDUCATIVAS DE LOS ESTUDIANTES DEL COLEGIO.

DIMENSIÓN QUE ATIENDE: EFICIENCIA

OBJETIVOS: 648-FORTALECER EL PROCESO ENSEÑANZA - APRENDIZAJE MEDIANTE CAPACITACIÓN Y ACTUALIZACIÓN.

UNIDAD DE MEDIDA: PORCENTAJE

INDICADOR: 585-PORCENTAJE DE ACCIONES REALIZADAS PARA FORTALECER EL PROCESO - ENSEÑANZA APRENDIZAJE

MEDIO DE VERIFICACIÓN: REGISTROS DE PLANTELES EN PC, CÉDULAS Y REGISTROS DOCENTES Y ESTUDIOS DE FACIBILIDAD GENERADOS POR EL ÁREA ACADÉMICA DEL

VARIABLE: ACCIONES REALIZADAS

| | ENE | FEB | MAR | ABR | MAY | JUN | JUL | AGO | SEP | OCT | NOV | DIC |
|-------------|--------|--------|------|------|------|------|------|--------|-------|------|------|-------|
| PROGRAMADO | 439.00 | 5.00 | 0.00 | 0.00 | 0.00 | 0.00 | 0.00 | 441.00 | 23.00 | 1.00 | 0.00 | 25.00 |
| ALCANZADO | 432.00 | 5.00 | 0.00 | 0.00 | 0.00 | 0.00 | 0.00 | 441.00 | 22.00 | 0.00 | 0.00 | 0.00 |
| % DE AVANCE | 98.41 | 100.00 | 0.00 | 0.00 | 0.00 | 0.00 | 0.00 | 100.00 | 95.65 | 0.00 | 0.00 | 0.00 |

| ELABORÓ | RESPONSABLE DEL PROYECTO | AUTORIZÓ |
|---|---|--|
| LIC ROCIO DEL CARMEN DE LA RAZO BECERRA DIRECTORA ADMINISTRATIVA | LIC OMOFRE TORRES SANCEDO DIRECTOR DE PLANEACIÓN | LIC. TEODARDO MUÑOZ TORRES DIRECTOR GENERAL |

GOBIERNO DEL ESTADO DE TLAXCALA
SECRETARÍA DE PLANEACIÓN Y FINANZAS
REPORTE DE VARIABLE

ESTRUCTURA PROGRAMÁTICA

DEPENDENCIA: 38-COLEGIO DE ESTUDIOS CIENTÍFICOS Y TECNOLÓGICOS DEL ESTADO DE TLAXCALA **TIPO DE INDICADOR:** DE GESTIÓN

PROYECTO: 47-FORTALECIMIENTO DE LAS COMPETENCIAS EDUCATIVAS DE LOS ESTUDIANTES DEL COLEGIO. **DIMENSIÓN QUE ATIENDE:** EFICIENCIA

OBJETIVOS: 649-AMPLIAR LAS ESTRATEGIAS PARA LA INCLUSIÓN DE LOS EGRESADOS A LOS DIFERENTES SECTORES ECONÓMICOS Y SOCIALES. **UNIDAD DE MEDIDA:** PORCENTAJE

INDICADOR: 623-PORCENTAJE DE ESTRATEGIAS PARA LA INCLUSIÓN DE LOS EGRESADOS A LOS DIFERENTES SECTORES ECONÓMICOS Y SOCIALES.

MEDIO DE VERIFICACIÓN: DIAGNÓSTICO Y ENCUESTAS A EGRESADOS; REGISTRO DE CONVENIOS CON DIFERENTES SECTORES REALIZADOS POR EL ÁREA DE VINCULACIÓN WWW.


VARIABLE: ESTRATEGIAS DE INCLUSIÓN DESARROLLADAS

| | ENE | FEB | MAR | ABR | MAY | JUN | JUL | AGO | SEP | OCT | NOV | DIC |
|-------------|------|--------|--------|--------|--------|--------|------|------|----------|------|------|------|
| PROGRAMADO | 0.00 | 1.00 | 2.00 | 1.00 | 1.00 | 1.00 | 0.00 | 1.00 | 1,052.00 | 2.00 | 1.00 | 0.00 |
| ALCANZADO | 0.00 | 1.00 | 2.00 | 1.00 | 1.00 | 1.00 | 0.00 | 0.00 | 1,052.00 | 0.00 | 0.00 | 0.00 |
| % DE AVANCE | 0.00 | 100.00 | 100.00 | 100.00 | 100.00 | 100.00 | 0.00 | 0.00 | 100.00 | 0.00 | 0.00 | 0.00 |

| ELABORÓ | RESPONSABLE DEL PROYECTO | AUTORIZÓ |
|--|--|---|
| LIC ROCIO DEL CARMEN DEL RAZO BECERRA DIRECTORA ADMINISTRATIVA | LIC ONOFRE TORRES SAUCEDO DIRECTOR DE PLANEACIÓN | LIC. TEODARDO MUÑOZ TORRES DIRECTOR GENERAL |

ESTRUCTURA ADMINISTRATIVA Y PROGRAMÁTICA

DEPENDENCIA: 38. COLEGIO DE ESTUDIOS CIENTÍFICOS Y TECNOLÓGICOS DEL ESTADO DE TLAXCALA
 PROYECTO: 47 / 1B. FORTALECIMIENTO DE LAS COMPETENCIAS EDUCATIVAS DE LOS ESTUDIANTES DEL COLEGIO.
 COMPORTAMIENTO DEL INDICADOR
 TIPO DE INDICADOR: DE GESTIÓN
 DIMENSIÓN QUE ATIENDE: EFICIENCIA



| ELABORÓ | RESPONSABLE DEL PROYECTO | AUTORIZÓ |
|---|--|--|
| LIC ROCIO DEL CARMEN DEL RAZO BECERRA DIRECTORA ADMINISTRATIVA | LIC OMÉRE TORRES SAUCEDO DIRECTOR DE PLANEACIÓN | LIC TEOFILO MUÑOZ TORRES DIRECTOR GENERAL |

GOBIERNO DEL ESTADO DE TLAXCALA
SECRETARÍA DE PLANEACIÓN Y FINANZAS
FICHA DE AVANCE DE INDICADOR

ESTRUCTURA ADMINISTRATIVA Y PROGRAMÁTICA

DEPENDENCIA: 38. COLEGIO DE ESTUDIOS CIENTÍFICOS Y TECNOLÓGICOS DEL ESTADO DE TLAXCALA **TIPO DE INDICADOR:** DE GESTIÓN

PROYECTO: 47 / 1B. FORTALECIMIENTO DE LAS COMPETENCIAS EDUCATIVAS DE LOS ESTUDIANTES DEL COLEGIO. **DIMENSIÓN QUE ATIENDE:** EFICIENCIA

OBJETIVO: 650. ATENDER LAS NECESIDADES DE TELECOMUNICACIÓN EN PLANTELES. **FRECUENCIA DEL INDICADOR:** MENSUAL

INDICADOR: 625. PORCENTAJE DE NECESIDADES DE TELECOMUNICACIÓN ATENDIDAS. **UNIDAD DE MEDIDA:** PORCENTAJE

MÉTODO DE CÁLCULO

(ACCIONES DE TELECOMUNICACIONES REALIZADAS/ACCIONES DE TELECOMUNICACIONES PROGRAMADAS)*100

| ESTRUCTURA DEL INDICADOR | | DESCRIPCIÓN | | | | | | | | | | | | VALOR | UNIDAD DE MEDIDA |
|--------------------------|----------|--|------|------|------|------|------|------|------|------|------|------|------|-------|------------------|
| TIPO | ELEMENTO | | | | | | | | | | | | | | |
| VARIABLE | ATR | ACCIONES DE TELECOMUNICACIONES REALIZADAS | | | | | | | | | | | | 1.00 | ACCIÓN |
| CONSTANTE | ATP | ACCIONES DE TELECOMUNICACIONES PROGRAMADAS | | | | | | | | | | | | 12.00 | ACCIÓN |
| | | ENE | FEB | MAR | ABR | MAY | JUN | JUL | AGO | SEP | OCT | NOV | DIC | | |
| PROGRAMADO | | 8.33 | 8.33 | 8.33 | 8.33 | 8.33 | 8.33 | 8.33 | 8.33 | 8.33 | 8.33 | 8.33 | 8.37 | | |
| EVALUADO | | 8.33 | 8.33 | 8.33 | 8.33 | 8.33 | 8.33 | 8.33 | 8.33 | 8.33 | 0.00 | 0.00 | 0.00 | | |



GOBIERNO DEL ESTADO DE TLAXCALA
SECRETARÍA DE PLANEACIÓN Y FINANZAS
REPORTE DE VARIABLE

ESTRUCTURA PROGRAMÁTICA

DEPENDENCIA:

38-COLEGIO DE ESTUDIOS CIENTÍFICOS Y TECNOLÓGICOS DEL ESTADO DE TLAXCALA

TIPO DE INDICADOR: DE GESTIÓN

PROYECTO:

47-FORTALECIMIENTO DE LAS COMPETENCIAS EDUCATIVAS DE LOS ESTUDIANTES DEL COLEGIO.

DIMENSIÓN QUE ATENDE: EFICIENCIA

OBJETIVOS:

650-ATENDER LAS NECESIDADES DE TELECOMUNICACIÓN EN PLANTELES.

UNIDAD DE MEDIDA: PORCENTAJE

INDICADOR:

625-PORCENTAJE DE NECESIDADES DE TELECOMUNICACIÓN ATENDIDAS.

MEDIO DE VERIFICACIÓN:

EXPEDIENTE DE SERVICIO DE INTERNET DEL ÁREA DE PLANEACIÓN. WWW.CECYTLAX.EDU.MX

VARIABLE:

ACCIONES DE TELECOMUNICACIONES REALIZADAS

| | ENE | FEB | MAR | ABR | MAY | JUN | JUL | AGO | SEP | OCT | NOV | DIC |
|-------------|--------|--------|--------|--------|--------|--------|--------|--------|--------|------|------|------|
| PROGRAMADO | 1.00 | 1.00 | 1.00 | 1.00 | 1.00 | 1.00 | 1.00 | 1.00 | 1.00 | 1.00 | 1.00 | 1.00 |
| ALCANZADO | 1.00 | 1.00 | 1.00 | 1.00 | 1.00 | 1.00 | 1.00 | 1.00 | 1.00 | 0.00 | 0.00 | 0.00 |
| % DE AVANCE | 100.00 | 100.00 | 100.00 | 100.00 | 100.00 | 100.00 | 100.00 | 100.00 | 100.00 | 0.00 | 0.00 | 0.00 |

| ELABORÓ | RESPONSABLE DEL PROYECTO | AUTORIZÓ |
|--|--|--|
| LIC ROCIO DEL CARMEN DEL BAZO BECERRA DIRECTORA ADMINISTRATIVA | LIC ONOFRE TORRES SAUCEDO DIRECTOR DE PLANEACION | LIC TEODARDO MUÑOZ TORRES DIRECTOR GENERAL |

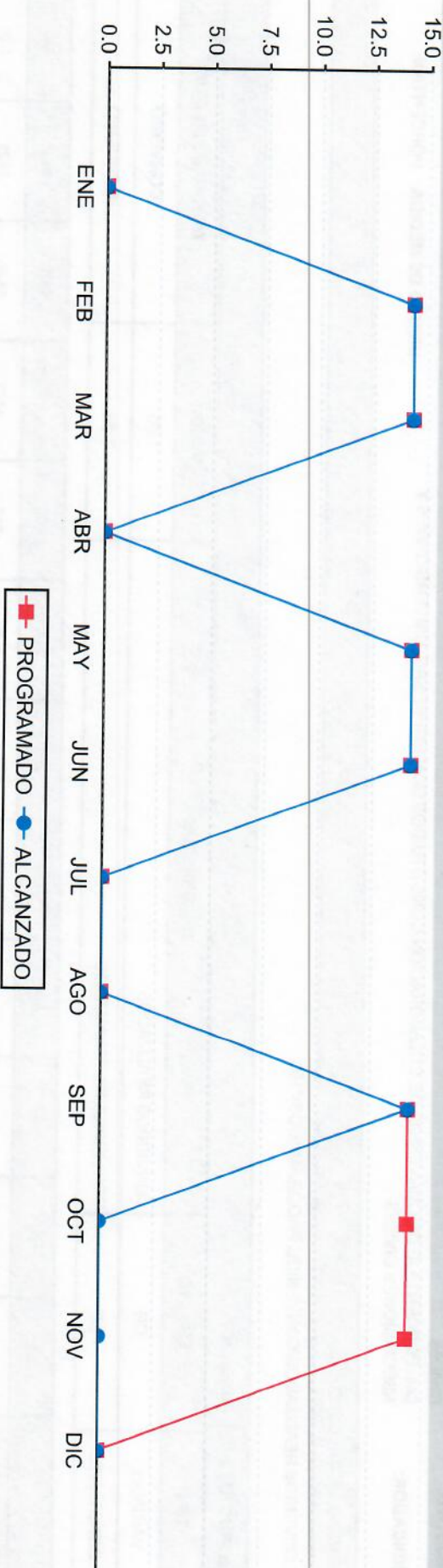
ESTRUCTURA ADMINISTRATIVA Y PROGRAMÁTICA

DEPENDENCIA: 38. COLEGIO DE ESTUDIOS CIENTÍFICOS Y TECNOLÓGICOS DEL ESTADO DE TLAXCALA

PROYECTO: 47 / 1B. FORTALECIMIENTO DE LAS COMPETENCIAS EDUCATIVAS DE LOS ESTUDIANTES DEL COLEGIO.

TIPO DE INDICADOR: DE GESTIÓN
DIMENSIÓN QUE ATIENDE: EFICIENCIA

COMPORTAMIENTO DEL INDICADOR



| ELABORÓ | RESPONSABLE DEL PROYECTO | AUTORIZÓ |
|---|--|---|
| LIC ROCIO DEL CARMEN DEL RAZO BECERRA DIRECTORA ADMINISTRATIVA | LIC ONDRENE TORRES SAUCEDO DIRECTOR DE PLANEACIÓN | LIC. TEDARDO MUÑOZ TORRES DIRECTOR GENERAL |

30/09/2019

ESTRUCTURA ADMINISTRATIVA Y PROGRAMÁTICA


DEPENDENCIA: 38. COLEGIO DE ESTUDIOS CIENTÍFICOS Y TECNOLÓGICOS DEL ESTADO DE TLAXCALA

TIPO DE INDICADOR: DE GESTIÓN

PROYECTO: 47 / 1B. FORTALECIMIENTO DE LAS COMPETENCIAS EDUCATIVAS DE LOS ESTUDIANTES DEL COLEGIO.

DIMENSIÓN QUE ATIENDE: EFICIENCIA

COMPORTAMIENTO DEL INDICADOR



| ELABORÓ | RESPONSABLE DEL PROYECTO | AUTORIZÓ |
|---|---|--|
| LIC ROCIO DEL CARMEN DEL RAZO BECERRA DIRECTORA ADMINISTRATIVA | LIC ONOFRE TORRES SAUCEDO DIRECTOR DE PLANEACIÓN | LIC. TEODARDO MUÑOZ TORRES DIRECTOR GENERAL |

30/09/2019

ESTRUCTURA ADMINISTRATIVA Y PROGRAMÁTICA


DEPENDENCIA: 38. COLEGIO DE ESTUDIOS CIENTÍFICOS Y TECNOLÓGICOS DEL ESTADO DE TLAXCALA

TIPO DE INDICADOR: DE GESTIÓN

PROYECTO: 47 / 1B. FORTALECIMIENTO DE LAS COMPETENCIAS EDUCATIVAS DE LOS ESTUDIANTES DEL COLEGIO.

DIMENSIÓN QUE ATIENDE: EFICIENCIA

COMPORTAMIENTO DEL INDICADOR



| ELABORÓ | RESPONSABLE DEL PROYECTO | AUTORIZÓ |
|---|---|--|
| LIC ROCIO DEL CARMEN DEL BAZO BECERRA DIRECTORA ADMINISTRATIVA | LIC OMOPRE TORRES SAUCEDO DIRECTOR DE PLANEACIÓN | LIC. TEDUARDO MUÑOZ TORRES DIRECTOR GENERAL |

ESTRUCTURA ADMINISTRATIVA Y PROGRAMÁTICA

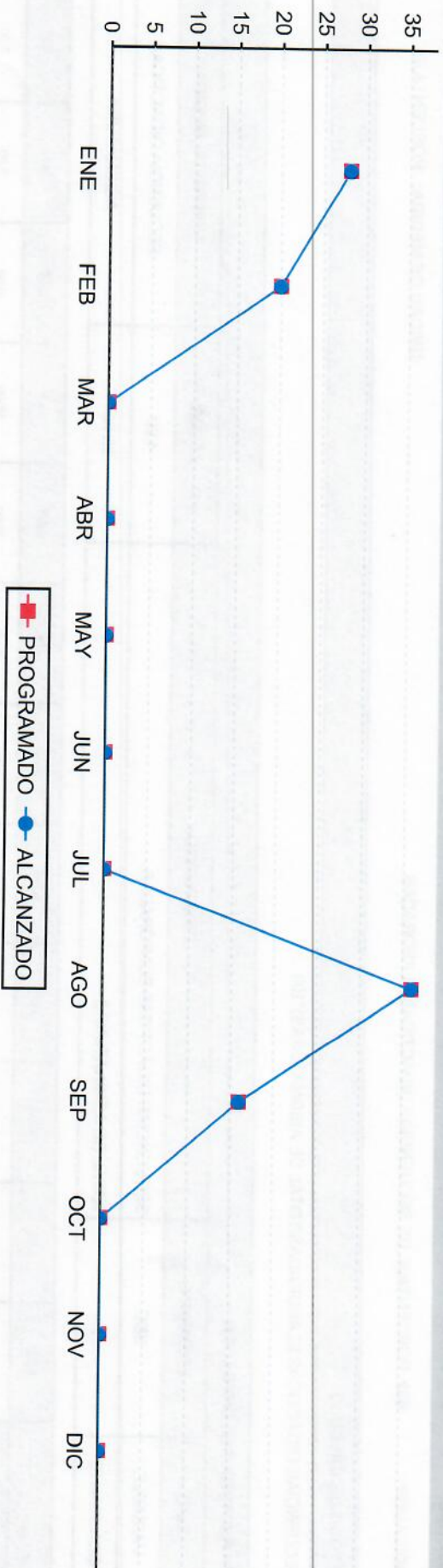
DEPENDENCIA: 38. COLEGIO DE ESTUDIOS CIENTÍFICOS Y TECNOLÓGICOS DEL ESTADO DE TLAXCALA

TIPO DE INDICADOR: DE GESTIÓN

PROYECTO: 47 / 1B. FORTALECIMIENTO DE LAS COMPETENCIAS EDUCATIVAS DE LOS ESTUDIANTES DEL COLEGIO.

DIMENSIÓN QUE ATIENDE: EFICIENCIA

COMPORTAMIENTO DEL INDICADOR



| ELABORÓ | RESPONSABLE DEL PROYECTO | AUTORIZÓ |
|---|--|--|
| LIC ROCIO DEL CARMEN DEL KAZO BECERRA DIRECTORA ADMINISTRATIVA | LIC CONDORÉ TORRES SAUCEDO DIRECTOR DE PLANEACIÓN | LIC. TEDDARDO MUÑOZ TORRES DIRECTOR GENERAL |

30/09/2019

ESTRUCTURA ADMINISTRATIVA Y PROGRAMÁTICA

DEPENDENCIA: 38. COLEGIO DE ESTUDIOS CIENTÍFICOS Y TECNOLÓGICOS DEL ESTADO DE TLXCALA **TIPO DE INDICADOR:** DE GESTIÓN

PROYECTO: 47 / 1B. FORTALECIMIENTO DE LAS COMPETENCIAS EDUCATIVAS DE LOS ESTUDIANTES DEL COLEGIO. **DIMENSIÓN QUE ATIENDE:** EFICIENCIA

OBJETIVO: 657. SEGUIMIENTO AL PERFIL DE EGRESADOS DEL COLEGIO **FRECUENCIA DEL INDICADOR:** OTRO PERIODO

INDICADOR: 647. PORCENTAJE TOTAL DE EGRESADOS HOMBRES ENCUESTADOS EN EL COLEGIO. **UNIDAD DE MEDIDA:** PORCENTAJE

MÉTODO DE CÁLCULO

(EGRESADOS ENCUESTADOS/TOTAL DE EGRESADOS PROGRAMADOS A ENCUESTAR)*100

| ESTRUCTURA DEL INDICADOR | | | | | | | | | | | | | |
|--------------------------|----------|--|------|------|------|------|------|------|--------|------|------|--------|------------------|
| TIPO | ELEMENTO | DESCRIPCIÓN | | | | | | | | | | VALOR | UNIDAD DE MEDIDA |
| VARIABLE | EE | EGRESADOS ENCUESTADOS | | | | | | | | | | 515.00 | EGRESADO |
| CONSTANTE | TEPE | TOTAL DE EGRESADOS PROGRAMADOS A ENCUESTAR | | | | | | | | | | 515.00 | EGRESADO |
| | ENE | FEB | MAR | ABR | MAY | JUN | JUL | AGO | SEP | OCT | NOV | DIC | |
| PROGRAMADO | 0.00 | 0.00 | 0.00 | 0.00 | 0.00 | 0.00 | 0.00 | 0.00 | 100.00 | 0.00 | 0.00 | 0.00 | |
| EVALUADO | 0.00 | 0.00 | 0.00 | 0.00 | 0.00 | 0.00 | 0.00 | 0.00 | 100.00 | 0.00 | 0.00 | 0.00 | |



GOBIERNO DEL ESTADO DE TLAXCALA
SECRETARÍA DE PLANEACIÓN Y FINANZAS
FICHA DE AVANCE DE INDICADOR

ESTRUCTURA ADMINISTRATIVA Y PROGRAMÁTICA

DEPENDENCIA: 38. COLEGIO DE ESTUDIOS CIENTÍFICOS Y TECNOLÓGICOS DEL ESTADO DE TLAXCALA **TIPO DE INDICADOR:** DE GESTIÓN

PROYECTO: 47 / 1B. FORTALECIMIENTO DE LAS COMPETENCIAS EDUCATIVAS DE LOS ESTUDIANTES DEL COLEGIO. **DIMENSIÓN QUE ATIENDE:** EFICIENCIA

OBJETIVO: 659. ORIENTACIÓN Y CAPACITACIÓN DE EMPRENDEDURISMO A ESTUDIANTES PRÓXIMOS A EGRESAR **FRECUENCIA DEL INDICADOR:** OTRO PERIODO

INDICADOR: 651. PORCENTAJE DE CAPACITACIONES PARA EMPRENDEDORES **UNIDAD DE MEDIDA:** PORCENTAJE

MÉTODO DE CÁLCULO

(CAPACITACIONES DE EMPRENDEDURISMO REALIZADAS/TOTAL DE CAPACITACIONES DE EMPRENDEDURISMO PROGRAMADAS)*100

| ESTRUCTURA DEL INDICADOR | | | | | | | | | | | | | | | |
|--------------------------|----------|--|------|-------|-------|------|------|------|-------|-------|-------|------|------|-------|------------------|
| TIPO | ELEMENTO | DESCRIPCIÓN | | | | | | | | | | | | VALOR | UNIDAD DE MEDIDA |
| VARIABLE | CER | CAPACITACIONES DE EMPRENDEDURISMO REALIZADAS | | | | | | | | | | | | 1.00 | CAPACITACIÓN |
| CONSTANTE | TCEP | TOTAL DE CAPACITACIONES DE EMPRENDEDURISMO PROGRAMADAS | | | | | | | | | | | | 5.00 | CAPACITACIÓN |
| | | ENE | FEB | MAR | ABR | MAY | JUN | JUL | AGO | SEP | OCT | NOV | DIC | | |
| PROGRAMADO | | 0.00 | 0.00 | 20.00 | 20.00 | 0.00 | 0.00 | 0.00 | 20.00 | 20.00 | 20.00 | 0.00 | 0.00 | 0.00 | 0.00 |
| EVALUADO | | 0.00 | 0.00 | 20.00 | 20.00 | 0.00 | 0.00 | 0.00 | 0.00 | 20.00 | 0.00 | 0.00 | 0.00 | 0.00 | 0.00 |

GOBIERNO DEL ESTADO DE TLAXCALA
SECRETARÍA DE PLANEACIÓN Y FINANZAS
FICHA DE AVANCE DE INDICADOR

ESTRUCTURA ADMINISTRATIVA Y PROGRAMÁTICA

DEPENDENCIA: 38. COLEGIO DE ESTUDIOS CIENTÍFICOS Y TECNOLÓGICOS DEL ESTADO DE TLAXCALA **TIPO DE INDICADOR:** DE GESTIÓN

PROYECTO: 47 / 1B. FORTALECIMIENTO DE LAS COMPETENCIAS EDUCATIVAS DE LOS ESTUDIANTES DEL COLEGIO. **DIMENSIÓN QUE ATIENDE:** EFICIENCIA

OBJETIVO: 660. CONSOLIDAR EL SERVICIO DE INTERNET EN TODOS LOS PLANTELES CECYTE - EMSAD. **FRECUENCIA DEL INDICADOR:** MENSUAL

INDICADOR: 656. PORCENTAJE DE ACCIONES REALIZADAS PARA CONSOLIDAR EL SERVICIO DE INTERNET EN TODOS LOS PLANTELES **UNIDAD DE MEDIDA:** PORCENTAJE

MÉTODO DE CÁLCULO

(ACCIONES REALIZADAS PARA CONSOLIDAR EL SERVICIO DE INTERNET/TOTAL DE ACCIONES PROGRAMADAS PARA CONSOLIDAR EL SERVICIO DE INTERNET)*100

| ESTRUCTURA DEL INDICADOR | | | | | | | | | | | | | | | |
|--------------------------|----------|---|------|------|------|------|------|------|------|------|------|------|------|-------|------------------|
| TIPO | ELEMENTO | DESCRIPCIÓN | | | | | | | | | | | | VALOR | UNIDAD DE MEDIDA |
| VARIABLE | ARCSI | ACCIONES REALIZADAS PARA CONSOLIDAR EL SERVICIO DE INTERNET | | | | | | | | | | | | 1.00 | ACCIÓN |
| CONSTANTE | TAPCSI | TOTAL DE ACCIONES PROGRAMADAS PARA CONSOLIDAR EL SERVICIO DE INTERNET | | | | | | | | | | | | 12.00 | ACCIÓN |
| | ENE | FEB | MAR | ABR | MAY | JUN | JUL | AGO | SEP | OCT | NOV | DIC | | | |
| PROGRAMADO | 8.33 | 8.33 | 8.33 | 8.33 | 8.33 | 8.33 | 8.33 | 8.33 | 8.33 | 8.33 | 8.33 | 8.33 | 8.37 | | |
| EVALUADO | 8.33 | 8.33 | 8.33 | 8.33 | 8.33 | 8.33 | 8.33 | 8.33 | 8.33 | 0.00 | 0.00 | 0.00 | 0.00 | | |

GOBIERNO DEL ESTADO DE TLAXCALA
SECRETARÍA DE PLANEACIÓN Y FINANZAS
REPORTE DE VARIABLE

ESTRUCTURA PROGRAMÁTICA

DEPENDENCIA: 38-COLEGIO DE ESTUDIOS CIENTÍFICOS Y TECNOLÓGICOS DEL ESTADO DE TLAXCALA

TIPO DE INDICADOR: DE GESTIÓN

PROYECTO: 47-FORTALECIMIENTO DE LAS COMPETENCIAS EDUCATIVAS DE LOS ESTUDIANTES DEL COLEGIO.
OBJETIVOS: 654-ELABORACIÓN DE SECUENCIAS DIDÁCTICAS DE LOS NUEVOS PLANES Y PROGRAMAS DE ESTUDIO

DIMENSIÓN QUE ATIENDE: EFICIENCIA




INDICADOR: 632-PORCENTAJE DE SECUENCIAS DIDÁCTICAS ELABORADAS

UNIDAD DE MEDIDA: PORCENTAJE

MEDIO DE VERIFICACIÓN: INDICADORES PUBLICADOS EN EL SITIO OFICIAL DEL COLEGIO. WWW.CECYTLAX.EDU.MX

VARIABLE: SECUENCIAS DIDÁCTICAS ELABORADAS

| | ENE | FEB | MAR | ABR | MAY | JUN | JUL | AGO | SEP | OCT | NOV | DIC |
|-------------|--------|--------|------|------|------|------|------|--------|--------|------|------|------|
| PROGRAMADO | 7.00 | 5.00 | 0.00 | 0.00 | 0.00 | 0.00 | 0.00 | 9.00 | 4.00 | 0.00 | 0.00 | 0.00 |
| ALCANZADO | 7.00 | 5.00 | 0.00 | 0.00 | 0.00 | 0.00 | 0.00 | 9.00 | 4.00 | 0.00 | 0.00 | 0.00 |
| % DE AVANCE | 100.00 | 100.00 | 0.00 | 0.00 | 0.00 | 0.00 | 0.00 | 100.00 | 100.00 | 0.00 | 0.00 | 0.00 |

| ELABORÓ | RESPONSABLE DEL PROYECTO | AUTORIZÓ |
|---|---|---|
|  LIC. ROCÍO DEL CARMELO DEL RAZO BECERRA DIRECTORA ADMINISTRATIVA |  LIC. ONOFRE TORRES SAUCEDO DIRECTOR DE PLANEACIÓN |  LIC. TEODORO MUÑOZ TORRES DIRECTOR GENERAL |

GOBIERNO DEL ESTADO DE TLAXCALA
SECRETARÍA DE PLANEACIÓN Y FINANZAS
REPORTE DE VARIABLE

ESTRUCTURA PROGRAMÁTICA

DEPENDENCIA: 38-COLEGIO DE ESTUDIOS CIENTÍFICOS Y TECNOLÓGICOS DEL ESTADO DE TLAXCALA

TIPO DE INDICADOR: DE GESTIÓN

PROYECTO: 47-FORTALECIMIENTO DE LAS COMPETENCIAS EDUCATIVAS DE LOS ESTUDIANTES DEL COLEGIO.

DIMENSIÓN QUE ATIENDE: EFICIENCIA

OBJETIVOS: 660-CONSOLIDAR EL SERVICIO DE INTERNET EN TODOS LOS PLANTELES CECYTE - EMSAD.

UNIDAD DE MEDIDA: PORCENTAJE

INDICADOR: 666-PORCENTAJE DE ACCIONES REALIZADAS PARA CONSOLIDAR EL SERVICIO DE INTERNET EN TODOS LOS PLANTELES

MEDIO DE VERIFICACIÓN: EXPEDIENTE DE SERVICIO DE INTERNET DEL ÁREA DE PLANEACIÓN. WWW.CECYTLAX.EDU.MX

VARIABLE: ACCIONES REALIZADAS PARA CONSOLIDAR EL SERVICIO DE INTERNET

| | ENE | FEB | MAR | ABR | MAY | JUN | JUL | AGO | SEP | OCT | NOV | DIC |
|-------------|--------|--------|--------|--------|--------|--------|--------|--------|--------|------|------|------|
| PROGRAMADO | 1.00 | 1.00 | 1.00 | 1.00 | 1.00 | 1.00 | 1.00 | 1.00 | 1.00 | 1.00 | 1.00 | 1.00 |
| ALCANZADO | 1.00 | 1.00 | 1.00 | 1.00 | 1.00 | 1.00 | 1.00 | 1.00 | 1.00 | 0.00 | 0.00 | 0.00 |
| % DE AVANCE | 100.00 | 100.00 | 100.00 | 100.00 | 100.00 | 100.00 | 100.00 | 100.00 | 100.00 | 0.00 | 0.00 | 0.00 |

| ELABORÓ | RESPONSABLE DEL PROYECTO | AUTORIZÓ |
|---|--|---|
| LIC ROCIO DEL CARMEN DEL RAZO BECERRA DIRECTORA ADMINISTRATIVA | LIC ANTONIO TORRES SAUCEDO DIRECTOR DE PLANEACIÓN | LIC. THEOBALDO MUÑOZ TORRES DIRECTOR GENERAL |

GOBIERNO DEL ESTADO DE TLAXCALA
SECRETARÍA DE PLANEACIÓN Y FINANZAS
REPORTE DE VARIABLE

ESTRUCTURA PROGRAMÁTICA

DEPENDENCIA: 38-COLEGIO DE ESTUDIOS CIENTÍFICOS Y TECNOLÓGICOS DEL ESTADO DE TLAXCALA

TIPO DE INDICADOR: DE GESTIÓN

PROYECTO: 47-FORTALECIMIENTO DE LAS COMPETENCIAS EDUCATIVAS DE LOS ESTUDIANTES DEL COLEGIO.

DIMENSIÓN QUE ATIENDE: EFICIENCIA

OBJETIVOS: 659-ORIENTACIÓN Y CAPACITACIÓN DE EMPRENDEDURISMO A ESTUDIANTES PRÓXIMOS A EGRESAR

UNIDAD DE MEDIDA: PORCENTAJE

INDICADOR: 651-PORCENTAJE DE CAPACITACIONES PARA EMPRENDEDORES

MEDIO DE VERIFICACIÓN: REGISTRO DE ESTUDIANTES A CAPACITACIONES DEL ÁREA DE VINCULACIÓN

VARIABLE: CAPACITACIONES DE EMPRENDEDURISMO REALIZADAS

| | ENE | FEB | MAR | ABR | MAY | JUN | JUL | AGO | SEP | OCT | NOV | DIC |
|-------------|------|------|--------|--------|------|------|------|------|--------|------|------|------|
| PROGRAMADO | 0.00 | 0.00 | 1.00 | 1.00 | 0.00 | 0.00 | 0.00 | 1.00 | 1.00 | 1.00 | 0.00 | 0.00 |
| ALCANZADO | 0.00 | 0.00 | 1.00 | 1.00 | 0.00 | 0.00 | 0.00 | 0.00 | 1.00 | 0.00 | 0.00 | 0.00 |
| % DE AVANCE | 0.00 | 0.00 | 100.00 | 100.00 | 0.00 | 0.00 | 0.00 | 0.00 | 100.00 | 0.00 | 0.00 | 0.00 |

| ELABORÓ | RESPONSABLE DEL PROYECTO | AUTORIZÓ |
|--|--|---|
| LIC ROCIO DEL GARMEN DEL RAZO BECERRA DIRECTORA ADMINISTRATIVA | LIC OMOTRE TORRES SAUCEDO DIRECTOR DE PLANEACIÓN | LIC. TEDARDO MIRNOZ TORRES DIRECTOR GENERAL |

GOBIERNO DEL ESTADO DE TLAXCALA
SECRETARÍA DE PLANEACIÓN Y FINANZAS
REPORTE DE VARIABLE

ESTRUCTURA PROGRAMÁTICA

DEPENDENCIA: 38-COLEGIO DE ESTUDIOS CIENTÍFICOS Y TECNOLÓGICOS DEL ESTADO DE TLAXCALA **TIPO DE INDICADOR:** DE GESTIÓN

PROYECTO: 47-FORTALECIMIENTO DE LAS COMPETENCIAS EDUCATIVAS DE LOS ESTUDIANTES DEL COLEGIO. **DIMENSIÓN QUE ATIENDE:** EFICIENCIA

OBJETIVOS: 658-SEGUIMIENTO AL PERFIL DE EGRESADAS DEL COLEGIO **UNIDAD DE MEDIDA:** PORCENTAJE

INDICADOR: 649-PORCENTAJE DE EGRESADAS MUJERES DEL COLEGIO EN SEGUIMIENTO

MEDIO DE VERIFICACIÓN: EXPEDIENTE DE ESTUDIANTES EGRESADOS DEL ÁREA DE VINCULACIÓN Y ENCUESTAS REALIZADAS A LOS EGRESADOS.

VARIABLE: EGRESADAS ENCUESTADAS DEL COLEGIO

| | ENE | FEB | MAR | ABR | MAY | JUN | JUL | AGO | SEP | OCT | NOV | DIC |
|-------------|------|------|------|------|------|------|------|------|--------|------|------|------|
| PROGRAMADO | 0.00 | 0.00 | 0.00 | 0.00 | 0.00 | 0.00 | 0.00 | 0.00 | 535.00 | 0.00 | 0.00 | 0.00 |
| ALCANZADO | 0.00 | 0.00 | 0.00 | 0.00 | 0.00 | 0.00 | 0.00 | 0.00 | 535.00 | 0.00 | 0.00 | 0.00 |
| % DE AVANCE | 0.00 | 0.00 | 0.00 | 0.00 | 0.00 | 0.00 | 0.00 | 0.00 | 100.00 | 0.00 | 0.00 | 0.00 |

| ELABORÓ | RESPONSABLE DEL PROYECTO | AUTORIZÓ |
|---|--|--|
| LIC ROCIO DEL CARMEN DEL RAZO BECERRA DIRECTORA ADMINISTRATIVA | LIC OMÉPERE TORRES SAUCEDO DIRECTOR DE PLANEACIÓN | LIC. TEODARDO MUÑOZ TORRES DIRECTOR GENERAL |

GOBIERNO DEL ESTADO DE TLAXCALA
SECRETARÍA DE PLANEACIÓN Y FINANZAS
REPORTE DE VARIABLE

ESTRUCTURA PROGRAMÁTICA

DEPENDENCIA: 38-COLEGIO DE ESTUDIOS CIENTÍFICOS Y TECNOLÓGICOS DEL ESTADO DE TLAXCALA

TIPO DE INDICADOR: DE GESTIÓN

PROYECTO: 47-FORTALECIMIENTO DE LAS COMPETENCIAS EDUCATIVAS DE LOS ESTUDIANTES DEL COLEGIO.

DIMENSIÓN QUE ATIENDE: EFICIENCIA

OBJETIVOS: 657-SEGUIMIENTO AL PERFIL DE EGRESADOS DEL COLEGIO

UNIDAD DE MEDIDA: PORCENTAJE

INDICADOR: 647-PORCENTAJE TOTAL DE EGRESADOS HOMBRES ENCUESTADOS EN EL COLEGIO.

MEDIO DE VERIFICACIÓN: EXPEDIENTE DE ESTUDIANTES EGRESADOS DEL ÁREA DE VINCULACIÓN Y ENCUESTAS REALIZADAS A LOS EGRESADOS.

VARIABLE: EGRESADOS ENCUESTADOS

| | ENE | FEB | MAR | ABR | MAY | JUN | JUL | AGO | SEP | OCT | NOV | DIC |
|-------------|------|------|------|------|------|------|------|------|--------|------|------|------|
| PROGRAMADO | 0.00 | 0.00 | 0.00 | 0.00 | 0.00 | 0.00 | 0.00 | 0.00 | 515.00 | 0.00 | 0.00 | 0.00 |
| ALCANZADO | 0.00 | 0.00 | 0.00 | 0.00 | 0.00 | 0.00 | 0.00 | 0.00 | 515.00 | 0.00 | 0.00 | 0.00 |
| % DE AVANCE | 0.00 | 0.00 | 0.00 | 0.00 | 0.00 | 0.00 | 0.00 | 0.00 | 100.00 | 0.00 | 0.00 | 0.00 |

| ELABORÓ | RESPONSABLE DEL PROYECTO | AUTORIZÓ |
|---|--|---|
| <p>LIC ROCIO DEL CARMEN DEL RAZO BECERRA DIRECTORA ADMINISTRATIVA</p> | <p>LIC ONOFRE TORRES SAUCEDO DIRECTOR DE PLANEACIÓN</p> | <p>LIC. TEODARDO MUÑOZ TORRES DIRECTOR GENERAL</p> |

GOBIERNO DEL ESTADO DE TLAXCALA
SECRETARÍA DE PLANEACIÓN Y FINANZAS
REPORTE DE VARIABLE

ESTRUCTURA PROGRAMÁTICA

DEPENDENCIA: 38-COLEGIO DE ESTUDIOS CIENTÍFICOS Y TECNOLÓGICOS DEL ESTADO DE TLAXCALA **TIPO DE INDICADOR:** DE GESTIÓN

PROYECTO: 47-FORTALECIMIENTO DE LAS COMPETENCIAS EDUCATIVAS DE LOS ESTUDIANTES DEL COLEGIO. **DIMENSIÓN QUE ATIENDE:** EFICIENCIA

OBJETIVOS: 656-CONSTITUIR CONVENIOS DE COLABORACIÓN CON EMPRESAS, UNIVERSIDADES Y ASOCIACIONES CIVILES **UNIDAD DE MEDIDA:** PORCENTAJE


INDICADOR: 644-PORCENTAJE DE CONVENIOS DE COLABORACIÓN CONSTITUIDOS CON EMPRESAS, UNIVERSIDADES Y ASOCIACIONES CIVILES.

MEDIO DE VERIFICACIÓN: CONVENIOS DE COLABORACIÓN DEL COLEGIO CON OTRAS INSTITUCIONES, EXPEDIENTE DEL ÁREA DE VINCULACIÓN DEL COLEGIO Y REGISTRO EN WWW.

VARIABLE: CONVENIOS REALIZADOS

| | ENE | FEB | MAR | ABR | MAY | JUN | JUL | AGO | SEP | OCT | NOV | DIC |
|-------------|------|--------|--------|------|--------|--------|------|------|--------|------|------|------|
| PROGRAMADO | 1.00 | 1.00 | 1.00 | 0.00 | 1.00 | 1.00 | 0.00 | 0.00 | 1.00 | 1.00 | 1.00 | 0.00 |
| ALCANZADO | 0.00 | 1.00 | 1.00 | 0.00 | 1.00 | 1.00 | 0.00 | 0.00 | 1.00 | 0.00 | 0.00 | 0.00 |
| % DE AVANCE | 0.00 | 100.00 | 100.00 | 0.00 | 100.00 | 100.00 | 0.00 | 0.00 | 100.00 | 0.00 | 0.00 | 0.00 |

| | | |
|---|---|--|
| ELABORÓ | RESPONSABLE DEL PROYECTO | AUTORIZÓ |
| LIC ROCIO DEL CARMEN DEL RAZO BECERRA DIRECTORA ADMINISTRATIVA | LIC ONGERE TORRES SANCHEZ DIRECTOR DE PLANEACIÓN | LIC. TEODARDO MUÑOZ TORRES DIRECTOR GENERAL |



GOBIERNO DEL ESTADO DE TLAXCALA
SECRETARÍA DE PLANEACIÓN Y FINANZAS
REPORTE DE VARIABLE

ESTRUCTURA PROGRAMÁTICA

DEPENDENCIA: 38-COLEGIO DE ESTUDIOS CIENTÍFICOS Y TECNOLÓGICOS DEL ESTADO DE TLAXCALA **TIPO DE INDICADOR:** DE GESTIÓN

PROYECTO: 47-FORTALECIMIENTO DE LAS COMPETENCIAS EDUCATIVAS DE LOS ESTUDIANTES DEL COLEGIO. **DIMENSIÓN QUE ATIENDE:** EFICIENCIA

OBJETIVOS: 651-INCORPORAR PLANTELES AL PADRÓN DE CALIDAD, LOGRAR SU PERMANENCIA Y PROMOCIONAR A AQUELLOS QUE CUMPLAN LAS CONDICIONES. **UNIDAD DE MEDIDA:** PORCENTAJE

INDICADOR: 627-PORCENTAJE DE PLANTELES INCORPORADOS AL PADRÓN DE CALIDAD

MEDIO DE VERIFICACIÓN: PLANTELES DE CECYTE - EMSAD INCORPORADOS AL PBC, PUBLICADO EN EL SITIO DE COPEEMS: [HTTP://WWW.COPEEMS.MX/](http://www.copeems.mx/)

VARIABLE: PLANTELES INCORPORADOS Y CONSOLIDADOS EN EL PADRÓN DE CALIDAD

| | ENE | FEB | MAR | ABR | MAY | JUN | JUL | AGO | SEP | OCT | NOV | DIC |
|-------------|------|------|------|------|------|------|------|------|-------|------|------|-------|
| PROGRAMADO | 0.00 | 0.00 | 0.00 | 0.00 | 0.00 | 0.00 | 0.00 | 0.00 | 19.00 | 0.00 | 0.00 | 25.00 |
| ALCANZADO | 0.00 | 0.00 | 0.00 | 0.00 | 0.00 | 0.00 | 0.00 | 0.00 | 18.00 | 0.00 | 0.00 | 0.00 |
| % DE AVANCE | 0.00 | 0.00 | 0.00 | 0.00 | 0.00 | 0.00 | 0.00 | 0.00 | 94.74 | 0.00 | 0.00 | 0.00 |

| ELABORÓ | RESPONSABLE DEL PROYECTO | AUTORIZÓ |
|--|--|---|
| LIC ROCIO DEL CARMEN DEL RAZO BECERRA DIRECTORA ADMINISTRATIVA | LIC OMIGRE TORRES SAUCEDO DIRECTOR DE PLANEACIÓN | LIC. TEODARDO MUÑOZ TORRES DIRECTOR GENERAL |

ESTRUCTURA ADMINISTRATIVA Y PROGRAMÁTICA


DEPENDENCIA: 38. COLEGIO DE ESTUDIOS CIENTÍFICOS Y TECNOLÓGICOS DEL ESTADO DE TLAXCALA

TIPO DE INDICADOR: DE GESTIÓN

PROYECTO: 47 / 1B. FORTALECIMIENTO DE LAS COMPETENCIAS EDUCATIVAS DE LOS ESTUDIANTES DEL COLEGIO.

DIMENSIÓN QUE ATIENDE: EFICIENCIA

COMPORTAMIENTO DEL INDICADOR



| ELABORO | RESPONSABLE DEL PROYECTO | AUTORIZO |
|---|---|--|
| LIC ROCIO DEL CARMEN DEL RAZO BECERRA DIRECTORA ADMINISTRATIVA | LIC ONOFRE TORRES SAUCEDO DIRECTOR DE PLANEACION | LIC. TEODANDO MUÑOZ TORRES DIRECTOR GENERAL |

ESTRUCTURA ADMINISTRATIVA Y PROGRAMÁTICA

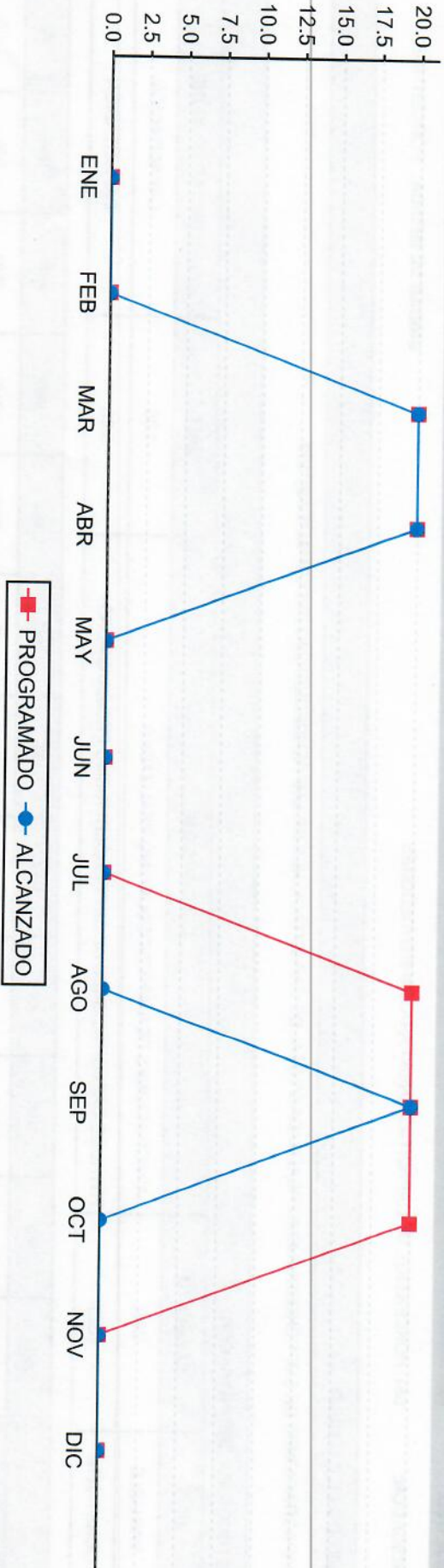
DEPENDENCIA: 38. COLEGIO DE ESTUDIOS CIENTÍFICOS Y TECNOLÓGICOS DEL ESTADO DE TLAXCALA

TIPO DE INDICADOR: DE GESTIÓN

PROYECTO: 47 / 1B. FORTALECIMIENTO DE LAS COMPETENCIAS EDUCATIVAS DE LOS ESTUDIANTES DEL COLEGIO.

DIMENSIÓN QUE ATIENDE: EFICIENCIA

COMPORTAMIENTO DEL INDICADOR



| ELABORÓ | RESPONSABLE DEL PROYECTO | AUTORIZÓ |
|---|--|--|
| LIC ROCIO DEL CARMEN DEL RAZO BECERRA DIRECTORA ADMINISTRATIVA | LIC ONDRE FORRES SAUCEDO DIRECTOR DE PLANEACIÓN | LIC. TEDUARDO MUÑOZ TORRES DIRECTOR GENERAL |

ESTRUCTURA ADMINISTRATIVA Y PROGRAMÁTICA


DEPENDENCIA: 38. COLEGIO DE ESTUDIOS CIENTÍFICOS Y TECNOLÓGICOS DEL ESTADO DE TLAXCALA

TIPO DE INDICADOR: DE GESTIÓN

PROYECTO: 47 / 1B. FORTALECIMIENTO DE LAS COMPETENCIAS EDUCATIVAS DE LOS ESTUDIANTES DEL COLEGIO.

DIMENSIÓN QUE ATIENDE: EFICIENCIA

COMPORTAMIENTO DEL INDICADOR



| ELABORÓ | RESPONSABLE DEL PROYECTO | AUTORIZÓ |
|---|---|--|
| LIC ROCIO DEL CARMEN DEL RAZO BECERRA DIRECTORA ADMINISTRATIVA | LIC ONOFRE TORRES SAUCEBO DIRECTOR DE PLANEACIÓN | LIC. TEDUARDO MUÑOZ TORRES DIRECTOR GENERAL |

ESTRUCTURA ADMINISTRATIVA Y PROGRAMÁTICA

DEPENDENCIA: 38. COLEGIO DE ESTUDIOS CIENTÍFICOS Y TECNOLÓGICOS DEL ESTADO DE TLAXCALA **TIPO DE INDICADOR:** DE GESTIÓN

PROYECTO: 47 / 1B. FORTALECIMIENTO DE LAS COMPETENCIAS EDUCATIVAS DE LOS ESTUDIANTES DEL COLEGIO. **DIMENSIÓN QUE ATIENDE:** EFICIENCIA

OBJETIVO: 654. ELABORACIÓN DE SECUENCIAS DIDÁCTICAS DE LOS NUEVOS PLANES Y PROGRAMAS DE ESTUDIO **FRECUENCIA DEL INDICADOR:** OTRO PERIODO

INDICADOR: 632. PORCENTAJE DE SECUENCIAS DIDÁCTICAS ELABORADAS **UNIDAD DE MEDIDA:** PORCENTAJE

MÉTODO DE CÁLCULO

(SECUENCIAS DIDÁCTICAS ELABORADAS/TOTAL DE ASIGNATURAS)*100

| ESTRUCTURA DEL INDICADOR | | | | | | | | | | | | | |
|--------------------------|----------|----------------------------------|------|------|------|------|------|-------|-------|------|------|-------|---------------------|
| TIPO | ELEMENTO | DESCRIPCIÓN | | | | | | | | | | VALOR | UNIDAD DE MEDIDA |
| VARIABLE | SDE | SECUENCIAS DIDÁCTICAS ELABORADAS | | | | | | | | | | 4.00 | SECUENCIA DIDÁCTICA |
| CONSTANTE | TA | TOTAL DE ASIGNATURAS | | | | | | | | | | 25.00 | ASIGNATURA |
| | ENE | FEB | MAR | ABR | MAY | JUN | JUL | AGO | SEP | OCT | NOV | DIC | |
| PROGRAMADO | 28.00 | 20.00 | 0.00 | 0.00 | 0.00 | 0.00 | 0.00 | 36.00 | 16.00 | 0.00 | 0.00 | 0.00 | |
| EVALUADO | 28.00 | 20.00 | 0.00 | 0.00 | 0.00 | 0.00 | 0.00 | 36.00 | 16.00 | 0.00 | 0.00 | 0.00 | |

ESTRUCTURA ADMINISTRATIVA Y PROGRAMÁTICA

DEPENDENCIA: 38. COLEGIO DE ESTUDIOS CIENTÍFICOS Y TECNOLÓGICOS DEL ESTADO DE TLXCALA **TIPO DE INDICADOR:** DE GESTIÓN

PROYECTO: 47 / 1B. FORTALECIMIENTO DE LAS COMPETENCIAS EDUCATIVAS DE LOS ESTUDIANTES DEL COLEGIO. **DIMENSIÓN QUE ATENDE:** EFICIENCIA

OBJETIVO: 658. SEGUIMIENTO AL PERFIL DE EGRESADAS DEL COLEGIO **FRECUENCIA DEL INDICADOR:** OTRO PERIODO

INDICADOR: 649. PORCENTAJE DE EGRESADAS MUJERES DEL COLEGIO EN SEGUIMIENTO **UNIDAD DE MEDIDA:** PORCENTAJE

MÉTODO DE CÁLCULO

(EGRESADAS ENCUESTADAS DEL COLEGIO/EGRESADAS PROGRAMADAS A ENCUESTAR)*100

| ESTRUCTURA DEL INDICADOR | | | | | | | | | | | | | |
|--------------------------|----------|-----------------------------------|------|------|------|------|------|------|--------|------|------|--------|------------------|
| TIPO | ELEMENTO | DESCRIPCIÓN | | | | | | | | | | VALOR | UNIDAD DE MEDIDA |
| VARIABLE | EEC | EGRESADAS ENCUESTADAS DEL COLEGIO | | | | | | | | | | 535.00 | EGRESADO |
| CONSTANTE | EPE | EGRESADAS PROGRAMADAS A ENCUESTAR | | | | | | | | | | 535.00 | EGRESADO |
| | ENE | FEB | MAR | ABR | MAY | JUN | JUL | AGO | SEP | OCT | NOV | DIC | |
| PROGRAMADO | 0.00 | 0.00 | 0.00 | 0.00 | 0.00 | 0.00 | 0.00 | 0.00 | 100.00 | 0.00 | 0.00 | 0.00 | |
| EVALUADO | 0.00 | 0.00 | 0.00 | 0.00 | 0.00 | 0.00 | 0.00 | 0.00 | 100.00 | 0.00 | 0.00 | 0.00 | |



GOBIERNO DEL ESTADO DE TLAXCALA
SECRETARÍA DE PLANEACIÓN Y FINANZAS
FICHA DE AVANCE DE INDICADOR

ESTRUCTURA ADMINISTRATIVA Y PROGRAMÁTICA

DEPENDENCIA: 38. COLEGIO DE ESTUDIOS CIENTÍFICOS Y TECNOLÓGICOS DEL ESTADO DE TLAXCALA **TIPO DE INDICADOR:** DE GESTIÓN

PROYECTO: 47 / 1B. FORTALECIMIENTO DE LAS COMPETENCIAS EDUCATIVAS DE LOS ESTUDIANTES DEL COLEGIO. **DIMENSIÓN QUE ATIENDE:** EFICIENCIA

OBJETIVO: 651. INCORPORAR PLANTELES AL PADRÓN DE CALIDAD, LOGRAR SU PERMANENCIA Y PROMOCIONAR A AQUELLOS QUE CUMPLAN LAS CONDICIONES. **FRECUENCIA DEL INDICADOR:** OTRO PERIODO

INDICADOR: 627. PORCENTAJE DE PLANTELES INCORPORADOS AL PADRÓN DE CALIDAD **UNIDAD DE MEDIDA:** PORCENTAJE

MÉTODO DE CÁLCULO

(PLANTELES INCORPORADOS Y CONSOLIDADOS EN EL PADRÓN DE CALIDAD/PLANTELES PROGRAMADOS PARA INCORPORARSE O MANTENERSE EN EL PADRÓN DE CALIDAD)*100

| ESTRUCTURA DEL INDICADOR | | | | | | | | | | | | | |
|--------------------------|----------|--|------|------|------|------|------|------|-------|------|------|-------|------------------|
| TIPO | ELEMENTO | DESCRIPCIÓN | | | | | | | | | | VALOR | UNIDAD DE MEDIDA |
| VARIABLE | PICPC | PLANTELES INCORPORADOS Y CONSOLIDADOS EN EL PADRÓN DE CALIDAD | | | | | | | | | | 18.00 | PLANTEL |
| CONSTANTE | PPPIMPC | PLANTELES PROGRAMADOS PARA INCORPORARSE O MANTENERSE EN EL PADRÓN DE CALIDAD | | | | | | | | | | 44.00 | PLANTEL |
| PROGRAMADO | ENE | FEB | MAR | ABR | MAY | JUN | JUL | AGO | SEP | OCT | NOV | DIC | |
| | 0.00 | 0.00 | 0.00 | 0.00 | 0.00 | 0.00 | 0.00 | 0.00 | 43.18 | 0.00 | 0.00 | 56.82 | |
| EVALUADO | 0.00 | 0.00 | 0.00 | 0.00 | 0.00 | 0.00 | 0.00 | 0.00 | 40.91 | 0.00 | 0.00 | 0.00 | |



ESTRUCTURA ADMINISTRATIVA Y PROGRAMÁTICA

DEPENDENCIA: 38. COLEGIO DE ESTUDIOS CIENTÍFICOS Y TECNOLÓGICOS DEL ESTADO DE TLAXCALA **TIPO DE INDICADOR:** DE GESTIÓN

PROYECTO: 47 / 1B. FORTALECIMIENTO DE LAS COMPETENCIAS EDUCATIVAS DE LOS ESTUDIANTES DEL COLEGIO. **DIMENSIÓN QUE ATIENDE:** EFICIENCIA

OBJETIVO: 666. CONSTITUIR CONVENIOS DE COLABORACIÓN CON EMPRESAS, UNIVERSIDADES Y ASOCIACIONES CIVILES **FRECUENCIA DEL INDICADOR:** OTRO PERIODO

INDICADOR: 644. PORCENTAJE DE CONVENIOS DE COLABORACIÓN CONSTITUIDOS CON EMPRESAS, UNIVERSIDADES Y ASOCIACIONES CIVILES. **UNIDAD DE MEDIDA:** PORCENTAJE

MÉTODO DE CÁLCULO

(CONVENIOS REALIZADOS/CONVENIOS PROGRAMADOS)*100

| ESTRUCTURA DEL INDICADOR | | | | | | | | | | | | | |
|--------------------------|----------|-----------------------|-------|-------|------|-------|-------|------|------|-------|-------|-------|------------------|
| TIPO | ELEMENTO | DESCRIPCIÓN | | | | | | | | | | VALOR | UNIDAD DE MEDIDA |
| VARIABLE | CR | CONVENIOS REALIZADOS | | | | | | | | | | 1.00 | CONVENIO |
| CONSTANTE | CP | CONVENIOS PROGRAMADOS | | | | | | | | | | 7.00 | CONVENIO |
| | | ENE | FEB | MAR | ABR | MAY | JUN | JUL | AGO | SEP | OCT | NOV | DIC |
| PROGRAMADO | | 0.00 | 14.29 | 14.29 | 0.00 | 14.29 | 14.29 | 0.00 | 0.00 | 14.29 | 14.29 | 14.26 | 0.00 |
| EVALUADO | | 0.00 | 14.29 | 14.29 | 0.00 | 14.29 | 14.29 | 0.00 | 0.00 | 14.29 | 0.00 | 0.00 | 0.00 |

ESTRUCTURA ADMINISTRATIVA Y PROGRAMÁTICA


DEPENDENCIA: 38. COLEGIO DE ESTUDIOS CIENTÍFICOS Y TECNOLÓGICOS DEL ESTADO DE TLAXCALA

PROYECTO: 47 / 1B. FORTALECIMIENTO DE LAS COMPETENCIAS EDUCATIVAS DE LOS ESTUDIANTES DEL COLEGIO.

COMPORTAMIENTO DEL INDICADOR

TIPO DE INDICADOR: DE GESTIÓN

DIMENSIÓN QUE ATIENDE: EFICIENCIA



| | | |
|---|--|---|
| ELABORÓ LIC ROCIO DEL CARMEN DEL RAZO BECERRA DIRECTORA ADMINISTRATIVA | RESPONSABLE DEL PROYECTO LIC ONOFRE TORRES SAUCEDO DIRECTOR DE PLANEACIÓN | AUTORIZÓ LIC. TEDDARDO MUÑOZ TORRES DIRECTOR GENERAL |
|---|--|---|

FICHA DE AVANCE DE INDICADOR

ESTRUCTURA ADMINISTRATIVA Y PROGRAMÁTICA

DEPENDENCIA: 38. COLEGIO DE ESTUDIOS CIENTÍFICOS Y TECNOLÓGICOS DEL ESTADO DE TLXCALA

TIPO DE INDICADOR: DE GESTIÓN

PROYECTO: 47 / 1B. FORTALECIMIENTO DE LAS COMPETENCIAS EDUCATIVAS DE LOS ESTUDIANTES DEL COLEGIO.
649. AMPLIAR LAS ESTRATEGIAS PARA LA INCLUSIÓN DE LOS EGRESADOS A LOS DIFERENTES SECTORES ECONÓMICOS Y SOCIALES.
OBJETIVO: 623. PORCENTAJE DE ESTRATEGIAS PARA LA INCLUSIÓN DE LOS EGRESADOS A LOS DIFERENTES SECTORES ECONÓMICOS Y SOCIALES.

DIMENSIÓN QUE ATENDE: EFICIENCIA
FRECUENCIA DEL INDICADOR: OTRO PERIODO

UNIDAD DE MEDIDA: PORCENTAJE

MÉTODO DE CÁLCULO

(ESTRATEGIAS DE INCLUSIÓN DESARROLLADAS/ESTRATEGIAS PROGRAMADAS)*100

| ESTRUCTURA DEL INDICADOR | | | | | | | | | | | | | |
|--------------------------|----------|--|------|------|------|------|------|------|-------|------|------|----------|------------------|
| TIPO | ELEMENTO | DESCRIPCIÓN | | | | | | | | | | VALOR | UNIDAD DE MEDIDA |
| VARIABLE | EID | ESTRATEGIAS DE INCLUSIÓN DESARROLLADAS | | | | | | | | | | 1,052.00 | ESTRATEGIA |
| CONSTANTE | EP | ESTRATEGIAS PROGRAMADAS | | | | | | | | | | 1,062.00 | ESTRATEGIA |
| | ENE | FEB | MAR | ABR | MAY | JUN | JUL | AGO | SEP | OCT | NOV | DIC | |
| PROGRAMADO | 0.00 | 0.09 | 0.19 | 0.09 | 0.09 | 0.09 | 0.00 | 0.09 | 99.06 | 0.19 | 0.11 | 0.00 | |
| EVALUADO | 0.00 | 0.09 | 0.19 | 0.09 | 0.09 | 0.09 | 0.00 | 0.00 | 99.06 | 0.00 | 0.00 | 0.00 | |

ESTRUCTURA ADMINISTRATIVA Y PROGRAMÁTICA

DEPENDENCIA: 38. COLEGIO DE ESTUDIOS CIENTÍFICOS Y TECNOLÓGICOS DEL ESTADO DE TLAXCALA **TIPO DE INDICADOR:** DE GESTIÓN

PROYECTO: 47 / 1B. FORTALECIMIENTO DE LAS COMPETENCIAS EDUCATIVAS DE LOS ESTUDIANTES DEL COLEGIO. **DIMENSIÓN QUE ATIENDE:** EFICIENCIA

OBJETIVO: 648. FORTALECER EL PROCESO ENSEÑANZA - APRENDIZAJE MEDIANTE CAPACITACIÓN Y ACTUALIZACIÓN. **FRECUENCIA DEL INDICADOR:** OTRO PERIODO

INDICADOR: 585. PORCENTAJE DE ACCIONES REALIZADAS PARA FORTALECER EL PROCESO - ENSEÑANZA APRENDIZAJE **UNIDAD DE MEDIDA:** PORCENTAJE

MÉTODO DE CÁLCULO

(ACCIONES REALIZADAS/ACCIONES PROGRAMADAS)*100

| ESTRUCTURA DEL INDICADOR | | | | | | | | | | | | | |
|--------------------------|----------|----------------------|------|------|------|------|------|-------|------|------|------|--------|------------------|
| TIPO | ELEMENTO | DESCRIPCIÓN | | | | | | | | | | VALOR | UNIDAD DE MEDIDA |
| VARIABLE | AR | ACCIONES REALIZADAS | | | | | | | | | | 22.00 | ACCIÓN |
| CONSTANTE | AP | ACCIONES PROGRAMADAS | | | | | | | | | | 934.00 | ACCIÓN |
| | ENE | FEB | MAR | ABR | MAY | JUN | JUL | AGO | SEP | OCT | NOV | DIC | |
| PROGRAMADO | 47.00 | 0.54 | 0.00 | 0.00 | 0.00 | 0.00 | 0.00 | 47.22 | 2.46 | 0.11 | 0.00 | 2.67 | |
| EVALUADO | 46.25 | 0.54 | 0.00 | 0.00 | 0.00 | 0.00 | 0.00 | 47.22 | 2.36 | 0.00 | 0.00 | 0.00 | |