

COLEGIO DE ESTUDIOS CIENTÍFICOS Y TECNOLÓGICOS DEL ESTADO DE TLAXCALA  
Dirección General

Oficio Núm. D.G./CECyTE/547/2021

**Asunto:** 2do Informe Trimestral del Programa Anual 2021

Apetatitlán de Antonio Carvajal, Tlax, a 9 de julio del 2021

**Lic. Daniel Hernández González**

Director de Integración y Seguimiento a los Organismos  
Descentralizados Estatales de Educación Media Superior  
P r e s e n t e.

Con el propósito de dar cumplimiento a lo establecido en el artículo 36 del Presupuesto de Egresos de la Federación 2021, publicado en el Diario Oficial de la Federación el día 30 de noviembre del 2020, específicamente al título quinto, otras disposiciones para el ejercicio fiscal, capítulo único, relativo a los programas de la Secretaría de Educación Pública, destinados a fomentar la expansión de la oferta educativa de los niveles de Educación Media Superior y Superior en las fracciones I, II, III, y V, envío a usted el primer informe trimestral del ejercicio fiscal 2021 a los correos electrónicos [Sandy.corona@sems.gob.mx](mailto:Sandy.corona@sems.gob.mx), [odes.sems.gob.mx](mailto:odes.sems.gob.mx), [Daniel.hernandezg@sems.gob.mx](mailto:Daniel.hernandezg@sems.gob.mx) y [carlos.ayala@sems.gob.mx](mailto:carlos.ayala@sems.gob.mx) el cual contiene lo siguiente:

- I. Los programas a los que se destinen los recursos y el cumplimiento de las metas correspondientes;
- II. El costo de nómina del personal docente, no docente, administrativo y manual, identificando las distintas categorías y los tabuladores de remuneraciones por puesto, responsabilidad laboral y su lugar de ubicación;
- III. Desglose del gasto corriente destinado a su operación;
- V. La información sobre matrícula de inicio y fin de cada ciclo escolar.

Sin más por el momento, aprovecho la ocasión para enviarle un cordial saludo.

**Atentamente**  
"Formando Jóvenes Exitosos con Visión Emprendedora"

**Lic. Teodoro Muñoz Torres**  
Director General de CECyTE



c.c.p. M.C. Margarita Rocio Serrano Barrios.- Responsable de la Coordinación de Organismos Descentralizados Estatales de los CECyTE.- Mismo fin.  
c.c.p. Lic. Roberto Lima Morales.- Secretario de Educación Pública en el Estado de Tlaxcala.- Mismo fin.  
c.c.p. Mtro. Benito Islas Rodríguez.- Director de Educación Media Superior y Superior del Estado de Tlaxcala.- Mismo fin  
c.c.p. Archivo  
OTS/gyds

**DESTINO DE LOS RECURSOS FEDERALES QUE RECIBEN UNIVERSIDADES E INSTITUCIONES DE EDUCACIÓN MEDIA SUPERIOR Y SUPERIOR**

En términos del artículo 36, fracción I del Decreto de Presupuesto de Egresos de la Federación para el Ejercicio Fiscal 2021

Programas y cumplimiento de metas

Cifras acumuladas desde enero al periodo que se reporta

**Fracción I**

Universidad / Institución	Programa	Gasto Ejercido (Millones de pesos)			Metas alcanzadas al periodo Enero-Junio	Metas alcanzadas al periodo Enero - Junio		
		Enero-Abril	Enero-Mayo	Enero-Junio		Meta Anual Indicador / (Variable meta)	Metas programadas Enero-junio	Metas alcanzadas Enero-junio
COLEGIO DE ESTUDIOS CIENTIFICOS Y TECNOLÓGICOS DEL ESTADO DE TLAXCALA	ANEXO DE EJECUCIÓN AL CONVENIO MARCO	48,280,754.24	67,651,352.11	94,359,684.21	98.84%	29.98%	75236	74360

LIC. ONOFRE TORRES SAUCEDO  
DIRECTOR DE PLANEACIÓN

C.P. PATRICIA PERÉZ AVILA  
JEFA DEL DEPTO. DE RECURSOS  
FINANCIEROS

C.P. DORALIZ CUAPIO MUÑOZ  
DIRECTORA ADMINISTRATIVA

LIC. TEODARDO MUÑOZ TORRES  
DIRECTOR GENERAL

DESTINO DE LOS RECURSOS FEDERALES QUE RECIBEN UNIVERSIDADES E INSTITUCIONES DE EDUCACIÓN MEDIA SUPERIOR Y SUPERIOR


En términos del artículo 36, fracción II del Decreto de Presupuesto de Egresos de la Federación para el Ejercicio Fiscal 2021

Costo de la plantilla de personal


Cifras acumuladas desde enero al periodo que se reporta

Fracción II

Universidad / Institución		Estructura de la Plantilla												
		Costo unitario bruto (pesos)	Número de plazas			Responsabilidad laboral	Ubicación	Costo total de la plantilla (Pesos)			Acumulado			
Categoria	Tipo de personal 1_ /										Enero-Junio			
		Abril	Mayo	Junio	Abril	Mayo	Junio		Abril	Mayo	Junio			
CECyTE-Tlaxcala	Director General	NO DOCENTE	55,234.20	55,234.20	55,234.20	1	1	1	DIRECTIVO	CECyTE-Tlaxcala	55,234.20	55,234.20	55,234.20	165,702.60
CECyTE-Tlaxcala	Director de Área	NO DOCENTE	218,546.63	185,677.28	249,345.76	5	5	10	DIRECTIVO	CECyTE-Tlaxcala	218,546.63	185,677.28	249,345.76	653,569.67
CECyTE-Tlaxcala	Subdirector de Área	NO DOCENTE	103,864.50	103,864.50	51,932.25	3	3	3	DIRECTIVO	CECyTE-Tlaxcala	103,864.50	103,864.50	51,932.25	259,661.25
CECyTE-Tlaxcala	Director de plantel, Modelo "A"	NO DOCENTE	222,605.56	230,849.39	230,849.39	6	6	6	DIRECTIVO	CECyTE-Tlaxcala	222,605.56	230,849.39	230,849.39	684,059.19
CECyTE-Tlaxcala	Director de plantel, Modelo "B"	NO DOCENTE	971,203.20	971,203.20	971,203.20	22	22	22	DIRECTIVO	CECyTE-Tlaxcala	971,203.20	971,203.20	971,203.20	2,913,609.60
CECyTE-Tlaxcala	Director de plantel, Modelo "C"	NO DOCENTE	179,813.65	183,199.10	191,062.50	4	4	5	DIRECTIVO	CECyTE-Tlaxcala	179,813.65	183,199.10	191,062.50	554,075.24
CECyTE-Tlaxcala	Subdirector de plantel, Modelo "B"	NO DOCENTE	658,731.56	683,286.75	682,430.18	21	21	35	DIRECTIVO	CECyTE-Tlaxcala	658,731.56	683,286.75	682,430.18	2,024,448.48
CECyTE-Tlaxcala	Jefe de Departamento	NO DOCENTE	321,043.80	321,043.80	306,451.05	11	11	10	DIRECTIVO	CECyTE-Tlaxcala	321,043.80	321,043.80	306,451.05	948,538.65
CECyTE-Tlaxcala	Coordinador Académico	NO DOCENTE	1,485,903.57	1,481,695.68	1,863,451.04	65	65	72	DIRECTIVO	CECyTE-Tlaxcala	1,485,903.57	1,481,695.68	1,863,451.04	4,851,050.48
CECyTE-Tlaxcala	Coordinador de Técnicos Especializados	ADMINISTRATIVO	28,534.06	25,785.91	38,675.27	4	4	4	OPERATIVO	CECyTE-Tlaxcala	28,534.06	25,785.91	38,675.27	93,075.24
CECyTE-Tlaxcala	Supervisor	ADMINISTRATIVO	39,800.57	38,648.87	58,012.90	6	6	6	OPERATIVO	CECyTE-Tlaxcala	39,800.57	38,648.87	58,012.90	136,462.34
CECyTE-Tlaxcala	Ingeniero en Sistemas	ADMINISTRATIVO	10,012.17	6,441.48	9,668.82	2	1	1	OPERATIVO	CECyTE-Tlaxcala	10,012.17	6,441.48	9,668.82	26,122.47
CECyTE-Tlaxcala	Jefe de Oficina	ADMINISTRATIVO	598,643.02	856,485.58	1,036,105.21	80	93	95	OPERATIVO	CECyTE-Tlaxcala	598,643.02	856,485.58	1,036,105.21	2,491,233.81
CECyTE-Tlaxcala	Técnico Especializado	ADMINISTRATIVO	11,713.86	11,963.82	17,216.16	2	2	2	OPERATIVO	CECyTE-Tlaxcala	11,713.86	11,963.82	17,216.16	40,893.84
CECyTE-Tlaxcala	Analista Especializado	ADMINISTRATIVO	241,500.69	260,824.02	365,009.36	43	45	45	OPERATIVO	CECyTE-Tlaxcala	241,500.69	260,824.02	365,009.36	867,334.06
CECyTE-Tlaxcala	Programador	ADMINISTRATIVO	248,395.33	319,487.53	392,468.33	39	42	40	OPERATIVO	CECyTE-Tlaxcala	248,395.33	319,487.53	392,468.33	960,351.20
CECyTE-Tlaxcala	Trabajadora Social	ADMINISTRATIVO	155,171.35	182,451.99	75,974.88	32	26	14	OPERATIVO	CECyTE-Tlaxcala	155,171.35	182,451.99	75,974.88	413,598.23
CECyTE-Tlaxcala	Encargado de Orden	ADMINISTRATIVO	254,563.69	350,622.37	405,710.99	49	48	48	OPERATIVO	CECyTE-Tlaxcala	254,563.69	350,622.37	405,710.99	1,010,897.05
CECyTE-Tlaxcala	Laboratorista	ADMINISTRATIVO	109,931.51	146,710.91	166,855.71	23	22	22	OPERATIVO	CECyTE-Tlaxcala	109,931.51	146,710.91	166,855.71	423,498.13
CECyTE-Tlaxcala	Secretaría de Director General	ADMINISTRATIVO	14,695.36	22,542.73	24,443.67	2	2	2	OPERATIVO	CECyTE-Tlaxcala	14,695.36	22,542.73	24,443.67	61,681.76
CECyTE-Tlaxcala	Analista Especializado	ADMINISTRATIVO	441,493.54	596,674.49	673,492.21	80	88	88	OPERATIVO	CECyTE-Tlaxcala	441,493.54	596,674.49	673,492.21	1,711,660.24
CECyTE-Tlaxcala	Enfermera	ADMINISTRATIVO	60,315.74	81,131.91	92,917.90	12	12	12	OPERATIVO	CECyTE-Tlaxcala	60,315.74	81,131.91	92,917.90	234,365.54
CECyTE-Tlaxcala	Secretaría de Director de área	ADMINISTRATIVO	14,413.88	14,791.32	21,037.30	3	3	3	OPERATIVO	CECyTE-Tlaxcala	14,413.88	14,791.32	21,037.30	50,242.50
CECyTE-Tlaxcala	Administrativo Especializado	ADMINISTRATIVO	12,677.40	13,090.70	18,416.77	3	3	3	OPERATIVO	CECyTE-Tlaxcala	12,677.40	13,090.70	18,416.77	44,184.86
CECyTE-Tlaxcala	Secretaría de Director de Plantel	ADMINISTRATIVO	194,613.97	266,143.35	299,798.39	40	39	39	OPERATIVO	CECyTE-Tlaxcala	194,613.97	266,143.35	299,798.39	760,555.72
CECyTE-Tlaxcala	Bibliotecario	ADMINISTRATIVO	75,845.99	106,646.42	116,163.30	16	17	16	OPERATIVO	CECyTE-Tlaxcala	75,845.99	106,646.42	116,163.30	298,655.71
CECyTE-Tlaxcala	Oficial de mantenimiento	ADMINISTRATIVO	3,721.17	3,861.90	5,374.74	1	1	1	OPERATIVO	CECyTE-Tlaxcala	3,721.17	3,861.90	5,374.74	12,957.81
CECyTE-Tlaxcala	Almacanista	ADMINISTRATIVO	98,411.65	131,549.29	147,725.51	25	23	23	OPERATIVO	CECyTE-Tlaxcala	98,411.65	131,549.29	147,725.51	377,686.44
CECyTE-Tlaxcala	Chofer	ADMINISTRATIVO	3,721.17	3,865.90	5,374.74	1	1	1	OPERATIVO	CECyTE-Tlaxcala	3,721.17	3,865.90	5,374.74	12,957.81
CECyTE-Tlaxcala	Taximecanografía	ADMINISTRATIVO	3,721.17	3,859.84	5,374.74	1	1	1	OPERATIVO	CECyTE-Tlaxcala	3,721.17	3,859.84	5,374.74	12,955.75
CECyTE-Tlaxcala	Auxiliar de Servicios y Mantenimiento	ADMINISTRATIVO	255,625.68	317,730.52	383,299.91	69	66	66	OPERATIVO	CECyTE-Tlaxcala	255,625.68	317,730.52	383,299.91	956,656.11
CECyTE-Tlaxcala	Vigilante	ADMINISTRATIVO	83,223.56	134,497.86	147,499.20	22	22	22	OPERATIVO	CECyTE-Tlaxcala	83,223.56	134,497.86	147,499.20	375,220.62
CECyTE-Tlaxcala	CECYTE I	DOCENTE	3,640,403.37	4,264,975.85	4,682,741.79	-	-	-	OPERATIVO	CECyTE-Tlaxcala	3,640,403.37	4,264,975.85	4,682,741.79	12,588,121.01
CECyTE-Tlaxcala	CECYTE II	DOCENTE	76,732.61	103,809.20	116,207.26	-	-	-	OPERATIVO	CECyTE-Tlaxcala	76,732.61	103,809.20	116,207.26	296,749.07
CECyTE-Tlaxcala	CECYTE III	DOCENTE	99,941.81	125,577.98	135,135.18	-	-	-	OPERATIVO	CECyTE-Tlaxcala	99,941.81	125,577.98	135,135.18	360,654.97
CECyTE-Tlaxcala	ASOCIADO "B" MT	DOCENTE	32,767.29	48,279.96	55,941.65	4	4	4	OPERATIVO	CECyTE-Tlaxcala	32,767.29	48,279.96	55,941.65	136,988.90
CECyTE-Tlaxcala	ASOCIADO "B" TC	DOCENTE	16,183.41	23,581.33	27,197.20	1	1	1	OPERATIVO	CECyTE-Tlaxcala	16,183.41	23,581.33	27,197.20	66,961.94
CECyTE-Tlaxcala	ASOCIADO "B" TT	DOCENTE	12,202.39	19,884.13	23,547.91	1	1	1	OPERATIVO	CECyTE-Tlaxcala	12,202.39	19,884.13	23,547.91	55,434.43
CECyTE-Tlaxcala	ASOCIADO "C" MT	DOCENTE	18,685.94	32,711.57	40,317.70	2	2	2	OPERATIVO	CECyTE-Tlaxcala	18,685.94	32,711.57	40,317.70	91,715.21
CECyTE-Tlaxcala	ASOCIADO "C" TC	DOCENTE	36,361.74	52,746.42	60,827.50	2	2	2	OPERATIVO	CECyTE-Tlaxcala	36,361.74	52,746.42	60,827.50	149,935.65
CECyTE-Tlaxcala	ASOCIADO "C" TT	DOCENTE	27,466.55	41,044.39	47,963.87	2	2	2	OPERATIVO	CECyTE-Tlaxcala	27,466.55	41,044.39	47,963.87	116,474.81
CECyTE-Tlaxcala	TITULAR "A" MT	DOCENTE	21,535.20	36,619.65	44,563.91	2	2	2	OPERATIVO	CECyTE-Tlaxcala	21,535.20	36,619.65	44,563.91	102,718.76
CECyTE-Tlaxcala	TITULAR "A" TC	DOCENTE	189,476.81	273,680.91	314,223.15	9	9	9	OPERATIVO	CECyTE-Tlaxcala	189,476.81	273,680.91	314,223.15	776,380.87
CECyTE-Tlaxcala	TITULAR "A" TT	DOCENTE	47,361.98	73,406.21	86,096.15	3	3	3	OPERATIVO	CECyTE-Tlaxcala	47,361.98	73,406.21	86,096.15	206,864.34
CECyTE-Tlaxcala	TITULAR "B" MT	DOCENTE	12,640.86	21,522.55	25,682.32	1	1	1	OPERATIVO	CECyTE-Tlaxcala	12,640.86	21,522.55	25,682.32	59,845.73
CECyTE-Tlaxcala	TITULAR "B" TC	DOCENTE	123,467.47	180,553.48	205,826.99	5	5	5	OPERATIVO	CECyTE-Tlaxcala	123,467.47	180,553.48	205,826.99	509,847.95
CECyTE-Tlaxcala	TITULAR "B" TT	DOCENTE	74,757.54	108,691.11	125,544.76	4	4	4	OPERATIVO	CECyTE-Tlaxcala	74,757.54	108,691.11	125,544.76	308,993.41
EMSaD-Tlaxcala	Responsable del Centro, Modelo "A"	NO DOCENTE	82,423.20	82,423.20	82,423.20	4	4	4	DIRECTIVO	EMSaD-Tlaxcala	82,423.20	82,423.20	82,423.20	247,269.60
EMSaD-Tlaxcala	Responsable del Centro, Modelo "B"	NO DOCENTE	165,872.70	165,872.70	165,872.70	7	7	7	DIRECTIVO	EMSaD-Tlaxcala	165,872.70	165,872.70	165,872.70	497,618.10
EMSaD-Tlaxcala	Responsable del Centro, Modelo "C"	NO DOCENTE	354,260.40	354,260.40	354,260.40	13	13	13	DIRECTIVO	EMSaD-Tlaxcala	354,260.40	354,260.40	354,260.40	1,062,781.20
EMSaD-Tlaxcala	Auxiliar del Responsable del Centro, Modelo "A"	NO DOCENTE	61,404.00	61,404.00	61,404.00	4	4	4	DIRECTIVO	EMSaD-Tlaxcala	61,404.00	61,404.00	61,404.00	184,212.00
EMSaD-Tlaxcala	Auxiliar del Responsable del Centro, Modelo "B"	NO DOCENTE	123,574.50	123,574.50	123,574.50	7	7	7	DIRECTIVO	EMSaD-Tlaxcala	123,574.50	123,574.50	123,574.50	370,723.50
EMSaD-Tlaxcala	Auxiliar del Responsable del Centro, Modelo "C"	NO DOCENTE	284,222.40	284,222.40	274,071.60	14	14	14	DIRECTIVO	EMSaD-Tlaxcala	284,222.40	284,222.40	274,071.60	842,516.40
EMSaD-Tlaxcala	Encargado de la Sala de Cómputo, Modelo "B"	ADMINISTRATIVO	4,083.90	53,806.74	60,439.40	5	5	5	OPERATIVO	EMSaD-Tlaxcala	4,083.90	53,806.74	60,439.40	128,330.04
EMSaD-Tlaxcala	Encargado de la Sala de Cómputo, Modelo "C"	ADMINISTRATIVO	13,559.95	161,483.02	178,661.88	13	13	13	OPERATIVO	EMSaD-Tlaxcala	13,559.95	161,483.02	178,661.88	353,704.85
EMSaD-Tlaxcala	Oficial de Servicios, Modelo "C"	ADMINISTRATIVO	8,483.95	103,709.90	115,819.76	13	14	14	OPERATIVO	EMSaD-Tlaxcala	8,483.95	103,709.90	115,819.76	228,013.61
EMSaD-Tlaxcala	EMSA D I	DOCENTE	1,631,735.28	1,617,714.44	1,428,861.13	-	-	-	OPERATIVO	EMSaD-Tlaxcala	1,631,735.28	1,617,714.44	1,428,861.13	4,678,310.85

  
 C.P.KARLA PAOLA PARADA CUATECONTZI  
 JEFA DEL DEPTO. DE RECURSOS HUMANOS

  
 C.P.DORALIZ CUAPIO MUÑOZ  
 DIRECTORA ADMINISTRATIVA


  
 LIC. TEODORO MUÑOZ TORRES  
 DIRECTOR GENERAL

DESTINO DE LOS RECURSOS FEDERALES QUE RECIBEN INIVERSIDADES E INSTITUCIONES DE EDUCACIÓN MEDIA SUPERIOR Y SUPERIOR  
 En términos del artículo 36, fracción III del Decreto de Presupuesto de Egresos de la Federación para el Ejercicio Fiscal 2021  
 Desglose del gasto corriente de operación  
 Cifras acumuladas desde enero al periodo que se reporta

**Fracción III**

Universidad / Institución	Gasto Corriente de Operación ( Pesos )											
	Materiales y Suministros			Servicios Generales			Otros			Total		
	Enero-Abril	Enero-Mayo	Enero-Junio	Enero-Abril	Enero-Mayo	Enero-Junio	Enero-Abril	Enero-Mayo	Enero-Junio	Enero-Abril	Enero-Mayo	Enero-Junio
COLEGIO DE ESTUDIOS CIENTIFICOS Y TECNOLÓGICOS DEL ESTADO DE TLAXCALA	282,978.20	308,539.96	409,446.46	3,080,578.25	3,600,893.40	4,069,283.72	44,917,197.79	63,741,918.75	89,880,954.03	48,280,754.24	67,651,352.11	94,359,684.21


NOTA: EL RUBRO "OTROS" PRESENTA EL COSTO DEL CAPÍTULO 1000 SERVICIOS PERSONALES



C.P. PATRICIA PEREZ AVILA  
 JEFA DEL DEPTO. DE RECURSOS FINANCIEROS



C.P. DORALIZ CUAPIO MUÑOZ  
 DIRECTORA ADMINISTRATIVA



LIC. TOEDARDO MUÑOZ TORRES  
 DIRECTOR GENERAL

**DESTINO DE LOS RECURSOS FEDERALES QUE RECIBEN UNIVERSIDADES E INSTITUCIONES DE EDUCACIÓN MEDIA SUPERIOR Y SUPERIOR**

En términos del artículo 36, fracción V del Decreto de Presupuesto de Egresos de la Federación para el Ejercicio Fiscal 2021

Programas y cumplimiento de metas

Cifras acumuladas desde enero al periodo que se reporta

**Fracción V**

Universidad / Institución	Ciclo escolar	Inicio ó Fin	Número de Alumnos	Nivel Educativo (Media Superior o Superior)	Tipo de Servicio o Subsistema	Enero-Junio
Colegio de Estudios Científicos y Tecnológicos del Estado de Tlaxcala	2020 - 2021	Fin	12,597	Media Superior	CECyTE	12,597
Educación Media Superior a Distancia	2020 - 2021	Fin	3,293	Media Superior	EMSaD	3,293

LIC. GUILLERMO YEDRA DIEZ DE SOLLANO

JEFA DEL DEPTO. DE PLANEACIÓN Y  
EVALUACIÓN

LIC. ONOFRE TORRES SAUCEDO

DIRECTOR DE PLANEACIÓN

LIC. TEODARDO MUÑOZ TORRES


DIRECTOR GENERAL

**Cuenta Pública 2021**  
**Estado de Situación Financiera**  
**Del 01 de abril al 30 de junio de 2021 y del 1 de Enero de 2020 al 31 de diciembre de 2020**  
**(Pesos)**  
**Ente Público: COLEGIO DE ESTUDIOS CIENTÍFICOS Y TECNOLÓGICOS DEL ESTADO DE TLAXCALA**

CONCEPTO	Año		CONCEPTO	Año	
	2021	2020		2021	2020
<b>ACTIVO</b>			<b>PASIVO</b>		
<b>Activo Circulante</b>			<b>Activo Circulante</b>		
Efectivo y Equivalentes	-1,686,394	49,378,071	Cuentas por Pagar a Corto	-6,528,161	53,046,900
Derechos a Recibir Efectivo o Bienes	-16,982	50,958	Documentos por Pagar a Corto	0	0
Derechos a Recibir Bienes o Servicios	0	0	Porción a Corto Plazo de Títulos y Valores a Corto	0	0
Inventarios	0	0	Pasivos Diferidos a Corto	0	0
Almacenes	0	0	Fondos y Bienes de Provisión	0	0
Estimación por Pérdida o Deterioro de Otros Activos Circulantes	0	0	Provisiones a Corto Plazo	0	0
<b>Total de Activos Circulantes</b>	<b>-1,703,376</b>	<b>49,429,029</b>	<b>Total de Pasivos</b>	<b>-6,528,161</b>	<b>53,046,900</b>
<b>Activo No Circulante</b>			<b>Activo No Circulante</b>		
Inversiones Financieras a Largo Plazo	0	0	Cuentas por Pagar a Largo Plazo	0	0
Derechos a Recibir Efectivo o Bienes Inmuebles, Infraestructura y Bienes Muebles	777,069	142,606,632	Documentos por Pagar a Largo Plazo	0	0
Activos Intangibles	0	71,423,033	Deuda Pública a Largo Plazo	0	0
Depreciación, Deterioro y Amortización	0	398,839	Pasivos Diferidos a Largo Plazo	0	0
Activos Diferidos	0	0	Fondos y Bienes de Provisión	0	0
Estimación por Pérdida o Deterioro de Otros Activos no Circulantes	0	0	Provisiones a Largo Plazo	0	0
<b>Total de Activos No Circulantes</b>	<b>777,069</b>	<b>214,428,704</b>	<b>Total de Pasivos No</b>	<b>0</b>	<b>0</b>
<b>Total del Activo</b>	<b>-926,307</b>	<b>263,857,733</b>	<b>Total del Pasivo</b>	<b>-6,528,161</b>	<b>53,046,900</b>
			<b>HACIENDA PÚBLICA</b>		
			<b>Hacienda</b>	<b>0</b>	<b>156,071,292</b>
			Aportaciones	0	137,272,317
			Donaciones de Capital	0	18,798,975
			Actualización de la	0	0
			<b>Hacienda</b>	<b>5,601,854</b>	<b>54,739,541</b>
			Resultados del Ejercicio	5,004,629	10,622,015
			Resultados de Ejercicios	597,225	-6,478,196
			Revalúos	0	50,395,722
			Reservas	0	0
			Rectificaciones de	0	0
			<b>Exceso o Insuficiencia</b>	<b>0</b>	<b>0</b>
			Resultado por Posición	0	0
			Resultado por Tenencia de	0	0
			<b>Total Hacienda Pública/</b>	<b>5,601,854</b>	<b>210,810,833</b>
			<b>Total del Pasivo y</b>	<b>-926,307</b>	<b>263,857,733</b>

NOTA: LOS IMPORTES PRESENTADOS CORRESPONDEN A MOVIMIENTOS GENERADOS EN EL PERÍODO DEL 01 DE ABRIL AL 30 DE JUNIO DE 2021 DE LAS FUENTES DE FINANCIAMIENTO FEDERAL ESTATAL

  
**C.P. PATRICIA PÉREZ ANILA**  
**JEFE DE DEPARTAMENTO DE RECURSOS FINANCIEROS**

  
**C.P. DORALUZ CUAPIO MUÑOZ**  
**DIRECTORA ADMINISTRATIVA**

**Cuenta Pública 2021**  
**Estado de Actividades**  
 01 de abril al 30 de junio de 2021 y del 1 de Enero de 2020 al 31 de diciembre de 2020  
 (Pesos)


Ente Público: COLEGIO DE ESTUDIOS CIENTIFICOS Y TECNOLOGICOS DEL ESTADO DE TLAXCALA

Concepto	2021	2020	Concepto	2021	2020
<b>INGRESOS Y OTROS BENEFICIOS</b>			<b>GASTOS Y OTRAS</b>		
<b>Ingresos de la Gestión</b>	<b>13,954</b>	<b>47,650</b>	<b>Gastos de</b>	<b>109,793,430</b>	<b>520,518,914</b>
Impuestos	0	0	Servicios Personales	102,122,746	480,799,805
Cuotas y Aportaciones de Seguridad Social	0	0	Materiales y Suministros	2,082,984	7,045,450
Contribuciones de Mejoras	0	0	Servicios Generales	5,587,700	32,673,659
Derechos	0	0			
Productos de Tipo Corriente	13,954	47,650	<b>Transferencia,</b>	<b>0</b>	<b>0</b>
Aprovechamientos de Tipo Corriente	0	0	Transferencias Internas y	0	0
Ingresos por Venta de Bienes y Servicios	0	0	Transferencias al Resto	0	0
Ingresos no Comprendidos en las	0	0	Subsidios y Subvenciones	0	0
			Ayudas Sociales	0	0
<b>Participaciones, Aportaciones,</b>	<b>114,784,086</b>	<b>531,292,486</b>	Pensiones y Jubilaciones	0	0
Participaciones y Aportaciones	0	0	Transferencias a	0	0
Transferencia, Asignaciones, Subsidios y	114,784,086	531,292,486	Transferencias a la	0	0
			Donativos	0	0
<b>Otros Ingresos y Beneficios</b>	<b>8</b>	<b>793</b>	Transferencias al Exterior	0	0
Ingresos Financieros	0	0			
Incremento por Variación de Inventarios	0	0	<b>Participaciones y</b>	<b>0</b>	<b>0</b>
Disminución del Exceso de Estimaciones	0	0	Participaciones	0	0
Disminución del Exceso de Provisiones	0	0	Aportaciones	0	0
Otros Ingresos y Beneficios Varios	8	793	Convenios	0	0
<b>Total de Ingresos y Otros Beneficios</b>	<b>114,798,048</b>	<b>531,340,929</b>	<b>Intereses, Comisiones y</b>	<b>0</b>	<b>0</b>
			Intereses de la Deuda	0	0
			Comisiones de la Deuda	0	0
			Gastos de la Deuda	0	0
			Costo por Coberturas	0	0
			Apoyos Financieros	0	0
			<b>Otros Gastos y Pérdidas</b>	<b>0</b>	<b>0</b>
			Estimaciones,	0	0
			Provisiones	0	0
			Disminución de Inventarios	0	0
			Aumento por insuficiencia	0	0
			Aumento por Insuficiencia	0	0
			Otros Gastos	0	0
			Inversión Pública	0	0
			Inversión Pública no	0	0
			<b>Total de Gastos y Otras</b>	<b>109,793,430</b>	<b>520,518,914</b>
			<b>Resultados del Ejercicio</b>	<b>5,004,618</b>	<b>10,822,015</b>

NOTA: LOS IMPORTES PRESENTADOS CORRESPONDEN A MOVIMIENTOS GENERADOS EN EL PERIODO DEL 01 DE ABRIL AL 30 DE JUNIO DE 2021 DE LAS FUENTES DE FINANCIAMIENTO FEDERAL Y ESTATAL



C.P. PATRICIA PÉREZ AVILA  
 JEFE DE DEPTO DE RECURSOS FINANCIEROS



C.P. DORALIZ CUAPIO MUÑOZ  
 DIRECTORA ADMINISTRATIVA

Cuenta Pública 2021  
Estado de Flujos de Efectivo  
01 de abril al 30 de junio de 2021 y del 1 de enero de 2020 al 31 de diciembre de 2020  
(Pesos)

Ente Público:

COLEGIO DE ESTUDIOS CIENTIFICOS Y TECNOLOGICOS DEL ESTADO DE TLAXCALA

Concepto	2021	2020	Concepto	2021	2020
<b>Flujos de Efectivo de las Actividades de Operación</b>			<b>Flujos de Efectivo de las Actividades de Inversión</b>		
<b>Origen</b>	<b>114,798,059</b>	<b>531,340,929</b>	<b>Origen</b>	<b>213,651,635</b>	<b>0</b>
Impuestos	0	0	Bienes Inmuebles, Infraestructura y Construcciones e	142,606,832	0
Cuotas y Aportaciones de Seguridad Social	0	0	Bienes Muebles	71,044,803	0
Contribuciones de mejoras	0	0	Otros Orígenes de Inversión	0	0
Derechos	0	0	<b>Aplicación</b>	<b>0</b>	<b>2,623,653</b>
Productos de Tipo Corriente	13,954	47,650	Bienes Inmuebles, Infraestructura y Construcciones e	0	0
Aprovechamientos de Tipo Corriente	0	0	Bienes Muebles	0	2,236,576
Ingresos por Venta de Bienes y Servicios	0	0	Otras Aplicaciones de Inversión	0	387,077
Ingresos no Comprendidos en las Fracciones de la	0	0	<b>Flujos Netos de Efectivo por Actividades de Inversión</b>	<b>213,651,635</b>	<b>-2,623,653</b>
Participaciones y Aportaciones	0	0			
Transferencias, Asignaciones y Subsidios y Otras	114,784,086	531,292,486			
Otros Orígenes de Operación	19	793			
<b>Aplicación</b>	<b>109,793,430</b>	<b>520,518,914</b>	<b>Flujo de Efectivo de las Actividades de Financiamiento</b>		
Servicios Personales	102,122,746	480,799,805	<b>Origen</b>	<b>7,143,361</b>	<b>76,056,705</b>
Materiales y Suministros	2,082,984	7,045,450	Endeudamiento Neto	0	0
Servicios Generales	5,587,700	32,673,659	Interno	0	0
Transferencias Internas y Asignaciones al Sector	0	0	Externo	0	0
Transferencias al resto del Sector Público	0	0	Otros Orígenes de Financiamiento	7,143,361	76,056,705
Subsidios y Subvenciones	0	0	<b>Aplicación</b>	<b>276,864,090</b>	<b>48,668,054</b>
Ayudas Sociales	0	0	Servicios de la Deuda	0	0
Pensiones y Jubilaciones	0	0	Interno	0	0
Transferencias a Fideicomisos, Mandatos y	0	0	Externo	0	0
Transferencias a la Seguridad Social	0	0	Otras Aplicaciones de Financiamiento	276,864,090	48,668,054
Donativos	0	0	<b>Flujos netos de Efectivo por Actividades de Financiamiento</b>	<b>-269,720,729</b>	<b>27,388,651</b>
Transferencias al Exterior	0	0			
Participaciones	0	0			
Aportaciones	0	0			
Convenios	0	0			
Otros Aplicaciones de Operación	0	0			
<b>Flujos Netos de Efectivo por Actividades de Operación</b>	<b>5,004,629</b>	<b>10,822,015</b>	<b>Incremento/Disminución Neta en el Efectivo y Equivalentes al Efectivo</b>	<b>-51,064,465</b>	<b>35,587,013</b>
			<b>Efectivo y Equivalentes al Efectivo al Inicio del Ejercicio</b>	<b>49,378,071</b>	<b>13,791,058</b>
			<b>Efectivo y Equivalentes al Efectivo al final del Ejercicio</b>	<b>-1,686,394</b>	<b>49,378,071</b>

  
**C.P. PATRICIA PÉREZ AVILA**  
 JEFE DE DEPARTAMENTO DE RECURSOS FINANCIEROS

  
**C.P. DORALIZ CUAPIO MUÑOZ**  
 DIRECTORA ADMINISTRATIVA

<b>PROPÓSITO</b>	Los trámites y servicios requeridos por los estudiantes y aspirantes del Colegio se entregan en tiempo y forma.								
<b>INDICADOR</b>	Porcentaje de acciones de administración y control escolar realizadas en tiempo y forma								
<b>CONCEPTOS</b>	<b>RESUMEN NARRATIVO</b>	<b>META ANUAL</b>	<b>TRIMESTRE ENE-MAR 2021</b>		<b>TRIMESTRE ABR - JUN 2021</b>		<b>INDICADOR</b>	<b>% DE AVANCE DE LA ACTIVIDAD</b>	<b>OBSERVACIONES</b>
			<b>P</b>	<b>C</b>	<b>P</b>	<b>C</b>			
<b>COMPONENTE 1</b>	1. Programa de atención a la Cobertura Educativa	1	0	0	0	0	Programa de atención a la cobertura, implementado.	0%	
<b>ACTIVIDADES</b>	1.1.- Incorporar estudiantes de nuevo ingreso al subsistema, ciclo escolar 2021-2022	5200	0	0	0	0	Porcentaje de estudiantes inscritos al Subsistema para el ciclo escolar 2021 - 2022	0%	
	1.2.- Realizar proceso de reinscripción de estudiantes que se promueven al siguiente semestre.	16200	8100	8100	0	0	Porcentaje de estudiantes reinscritos que se promueven al siguiente semestre	50%	
<b>COMPONENTE 2</b>	2. Programa de Control Escolar	1	0	0	0	0	Programa de Control Escolar, operado.	0%	
<b>ACTIVIDADES</b>	2.1.- Actualizar el sistema de administración escolar.	1	1	1	0	0	Actualización del Sistema de Control Escolar realizado	100%	
	2.2.- Acreditar y certificar estudiantes que culminen su bachillerato Tecnológico.	3600	0	0	0	0	Porcentaje de estudiantes que se acreditan y certifican	0%	
	2.3.- Realizar el proceso de titulación de egresados del Colegio.	3200	0	0	0	0	Porcentaje de egresados titulados	0%	
	2.4.- Credencialización de la totalidad de la matrícula 2021 - 2022	13300	0	0	0	0	Porcentaje de estudiantes con credencial	0%	

CONCEPTOS	RESUMEN NARRATIVO	META ANUAL	TRIMESTRE ENE-MAR 2021		TRIMESTRE ABR - JUN 2021		INDICADOR	% DE AVANCE DE LA ACTIVIDAD	OBSERVACIONES
			P	C	P	C			
<b>COMPONENTE 3</b>	3. Programa de Becas para estudiantes del Colegio	2	0	0	1	1	Programa de Becas para estudiantes del Colegio, operado.	50%	
<b>ACTIVIDADES</b>	3.1.- Realizar trámites y actividades organizadas por la coordinación de becas	37800	12600	12100	12600	12557	Porcentaje de becarios que participan en actividades que organiza Coordinación Nacional de CECyTEs	65%	
<b>COMPONENTE 4</b>	4. Ampliación de modalidades educativas, implementado.	1	0	0	0	0	Programa de ampliación de modalidades educativas, implementado	0%	
<b>ACTIVIDADES</b>	4.1 Promover mediante convenios de Colaboración el modelo de formación dual del Colegio con el sector privado.	2	0	0	1	0	Porcentaje de convenios de colaboración para el Modelo de Formación Dual	0%	Debido a la contingencia sanitaria, no están siendo aceptados los estudiantes en empresas
	4.2 Promover estudiantes del Colegio al Modelo de Formación Dual	6	0	0	0	0	Porcentaje de estudiantes inmersos en el Modelo de Formación Dual	0%	

<b>PROPÓSITO</b>	Los Programas académicos alcanzan la concreción curricular del Colegio mediante el Modelo de Educación Media Superior								
<b>INDICADOR</b>	Programa académico del Colegio realizado								
<b>CONCEPTOS</b>	<b>RESUMEN NARRATIVO</b>	<b>META ANUAL</b>	<b>TRIMESTRE ENE-MAR 2021</b>		<b>TRIMESTRE ABR - JUN 2021</b>		<b>INDICADOR</b>	<b>% DE AVANCE DE LA ACTIVIDAD</b>	<b>OBSERVACIONES</b>
			<b>P</b>	<b>C</b>	<b>P</b>	<b>C</b>			
<b>COMPONENTE 1</b>	1.- Programa de actualización de planes y programas de estudio de acuerdo al Nuevo Modelo Educativo.	1	0	0	0	0	Programa de actualización de planes de estudio, operado	0%	
<b>ACTIVIDADES</b>	1.1.- Participar en las reuniones estatales, regionales y nacionales de actualización de planes y programas de estudio establecidos en el Modelo Educativo.	5	1	1	1	1	Porcentaje de asistencia a reuniones	40%	
	1.2.- Coordinar las sesiones del Comité de Pertinencia y Factibilidad del CECyTE Tlaxcala para la autorización y/o actualización de la oferta educativa del Colegio.	1	0	0	0	0	Porcentaje de sesiones de Comité de Pertinencia y Factibilidad realizadas	0%	
<b>COMPONENTE 2</b>	2.- Programa de reuniones Colegiadas de Academias estatales y transversales	2	0	0	1	1	Programa de academias, implementado	50%	
<b>ACTIVIDADES</b>	2.1.- Reuniones para orientar el Trabajo Colegiado de las Academias Estatales y Transversales.	41	5	5	0	0	Porcentaje de Academias Estatales y Transversales realizadas	12%	



<b>PROPÓSITO</b>	El personal docente tiene garantizada la profesionalización mediante programas de vanguardia y de especialización, actualización y capacitación								
<b>INDICADOR</b>	Programa de Profesionalización de docentes en el Colegio, implementado								
<b>CONCEPTOS</b>	<b>RESUMEN NARRATIVO</b>	<b>META ANUAL</b>	<b>TRIMESTRE ENE-MAR 2021</b>		<b>TRIMESTRE ABR - JUN 2021</b>		<b>INDICADOR</b>	<b>% DE AVANCE DE LA ACTIVIDAD</b>	<b>OBSERVACIONES</b>
			<b>P</b>	<b>C</b>	<b>P</b>	<b>C</b>			
<b>COMPONENTE 1</b>	1. Programa integral de profesionalización para la práctica docente, actualización y desarrollo profesional.	2	0	0	1	1	Programa integral de profesionalización, operado	50%	
<b>ACTIVIDADES</b>	1.1 Capacitar, actualizar y profesionalizar al personal docente y de apoyo a la educación del Colegio.	664	332	332	0	0	Programa integral de capacitación y actualización docente y de apoyo académico.	50%	
<b>COMPONENTE 2</b>	2. Programa de desarrollo pedagógico.	2	0	0	1	1	Programa de desarrollo pedagógico, implementado	50%	
<b>ACTIVIDADES</b>	2.1.- Participar en foros, seminarios, congresos y encuentros sobre educación.	2	1	1	0	0	Participación del CECyTE Tlaxcala en eventos Académicos.	50%	
<b>COMPONENTE 3</b>	3. Programa de Ingreso, promoción y permanencia del personal docente.	1	0	0	0	0	Programa de ingreso, promoción y permanencia del personal docente, implementado	0%	
<b>ACTIVIDADES</b>	3.1 Ingreso, promoción y permanencia del personal docente.	1	0	0	0	0	Porcentaje de acciones para el Ingreso, promoción y permanencia del personal docente.	0%	

<b>PROPÓSITO</b>		Los planteles del CECyTE Tlaxcala cuentan con Infraestructura tecnológica para comunicación en óptimas condiciones							
<b>INDICADOR</b>		Porcentaje de capacidad equipada en planteles							
<b>CONCEPTOS</b>	<b>RESUMEN NARRATIVO</b>	<b>META ANUAL</b>	<b>TRIMESTRE ENE-MAR 2021</b>		<b>TRIMESTRE ABR - JUN 2021</b>		<b>INDICADOR</b>	<b>% DE AVANCE DE LA ACTIVIDAD</b>	<b>OBSERVACIONES</b>
			<b>P</b>	<b>C</b>	<b>P</b>	<b>C</b>			
<b>COMPONENTE 1</b>	1.- Programa de fortalecimiento de la Infraestructura Física en planteles del Colegio.	1	0	0	0	0	Programa de fortalecimiento de la Infraestructura física en planteles del Colegio, operado.	0%	
<b>ACTIVIDADES</b>	1.1.- Elaboración diagnóstico de infraestructura en los planteles del Colegio.	2	1	1	0	0	Diagnóstico de infraestructura a los bienes inmuebles.	50%	
<b>COMPONENTE 2</b>	2.- Programa de equipamiento a planteles y oficinas centrales del Colegio basado en planes de estudio, necesidades y solicitudes.	1	0	0	0	0	Programa de equipamiento a planteles y oficinas centrales del Colegio, implementado	0%	
<b>ACTIVIDADES</b>	2.1.- Atender las necesidades de mobiliario y equipamiento en los planteles y oficinas centrales	5	2	2	1	1	Porcentaje de equipamientos realizados	60%	
<b>COMPONENTE 3</b>	3.- Programa de mantenimiento preventivo y correctivo a bienes muebles e inmuebles.	1	0	0	0	0	Programa de mantenimiento preventivo y correctivo a bienes muebles e inmuebles, implementado.	0%	
<b>ACTIVIDADES</b>	3.1.- Atender las necesidades de mantenimiento preventivo y correctivo a bienes muebles e inmuebles en planteles y oficinas centrales del CECyTE.	1	0	0	0	0	Porcentaje de mantenimientos atendidos	0%	

CONCEPTOS	RESUMEN NARRATIVO	META ANUAL	TRIMESTRE		TRIMESTRE		INDICADOR	% DE AVANCE DE LA ACTIVIDAD	OBSERVACIONES
			ENE-MAR 2021		ABR - JUN 2021				
			P	C	P	C			
<b>COMPONENTE 4</b>	4.- Programa de equipamiento y mantenimiento de la infraestructura tecnológica, consolidando el servicio de Internet y telefonía en el Colegio.	2	0	0	1	1	Programa de equipamiento y mantenimiento de la infraestructura tecnológica, consolidando el servicio de Internet y telefonía en el Colegio, implementado.	50%	
<b>ACTIVIDADES</b>	4.1.- Realizar mantenimiento de la red telefónica y actualización del equipo conmutador.	1	0	0	0	0	Mantenimientos realizados	0%	
	4.2.-Equipar y mejorar equipos tecnológicos: eléctrico, electrónico, de cómputo.	2	1	1	0	0	Porcentaje de equipamientos realizados	50%	
<b>COMPONENTE 5</b>	5.- Programa de atención a las necesidades tecnológicas en oficinas centrales de licenciamiento, mantenimiento, seguridad y respaldo.	1	0	0	0	0	Programa de atención a las necesidades tecnológicas en oficinas centrales de licenciamiento, mantenimiento, seguridad y respaldo, operado.	0%	
<b>ACTIVIDADES</b>	5.1.- Licenciar el equipo administrador del servicio de internet y equipos de cómputo en oficinas centrales con software y antivirus actualizados.	2	1	1	0	0	Porcentaje de licenciamientos realizados	50%	
	5.2.- Administrar, dar seguimiento y actualizar Hosting de sitio web institucional.	1	1	1	0	0	Acción realizada	100%	
<b>COMPONENTE 6</b>	6.- Programa de administración técnica de servicios del colegio en plataformas web en beneficio de los estudiantes.	1	0	0	1	1	Programa de administración técnica de servicios del colegio en plataformas web en beneficio de los estudiantes, implementado	100%	
<b>ACTIVIDADES</b>	6.1.- Atender las necesidades de almacenamiento respaldo de bases de datos institucionales.	1	0	0	1	1	Respaldo de bases de datos institucionales	100%	
<b>COMPONENTE 7</b>	7.- Programa Interno de Protección Civil del Colegio.	1	0	0	0	0	Programa de Protección Civil implementado	0%	
<b>ACTIVIDADES</b>	7.1.- Coordinar el Programa de Protección Civil en planteles y oficinas centrales	2	1	1	0	0	Porcentaje de acciones de Protección Civil Realizadas	50%	



**PROGRAMA ANUAL 2021  
PROYECTO 5: EDUCACIÓN INTEGRAL E INCLUSIVA  
CECyTE TLAXCALA**



<b>PROPÓSITO</b>		Los estudiantes desarrollan sus habilidades y competencias durante su proceso educativo en el Colegio.							
<b>INDICADOR</b>		Porcentaje de matrícula del Colegio que ha participado en actividades que ayudan a su formación académica y profesional							
<b>CONCEPTOS</b>	<b>RESUMEN NARRATIVO</b>	<b>META ANUAL</b>	<b>TRIMESTRE ENE-MAR 2021</b>		<b>TRIMESTRE ABR - JUN 2021</b>		<b>INDICADOR</b>	<b>% DE AVANCE DE LA ACTIVIDAD</b>	<b>OBSERVACIONES</b>
			<b>P</b>	<b>C</b>	<b>P</b>	<b>C</b>			
<b>COMPONENTE 1</b>	1. Programa de actividades artísticas y culturales del Colegio.	2	0	0	1	1	Programa de actividades artísticas y culturales del Colegio, implementado	50%	
<b>ACTIVIDADES</b>	1.1 Coordinar la participación de estudiantes en los Festivales de Arte y Cultura, a nivel estatal y nacional y desfiles estatales.	4	0	0	1	1	Porcentaje de eventos realizados	25%	
<b>COMPONENTE 2</b>	2.- Plan de modernización de materiales y recursos didácticos.	1	0	0	0	0	Plan de modernización de materiales y recursos didácticos, implementado	0%	
<b>ACTIVIDADES</b>	2.1.- Coordinar la Operación de Programas de Desarrollo Integral para el fortalecimiento del perfil de los estudiantes del Colegio.	10	0	0	0	0	Porcentaje de acciones de Programas de Desarrollo Integral realizadas	0%	



<b>PROPÓSITO</b>		Los egresados del Colegio tienen las facilidades para ingresar a los diferentes sectores de la sociedad							
<b>INDICADOR</b>		Número de egresados en mercado laboral y/o Educación Superior							
<b>CONCEPTOS</b>	<b>RESUMEN NARRATIVO</b>	<b>META ANUAL</b>	<b>TRIMESTRE ENE-MAR 2021</b>		<b>TRIMESTRE ABR - JUN 2021</b>		<b>INDICADOR</b>	<b>% DE AVANCE DE LA ACTIVIDAD</b>	<b>OBSERVACIONES</b>
			<b>P</b>	<b>C</b>	<b>P</b>	<b>C</b>			
<b>COMPONENTE 1</b>	1. Programa de vinculación permanente con empresas, universidades, asociaciones civiles, dependencias estatales y federales	2	0	0	1	1	Programa de vinculación permanente con empresas, universidades, asociaciones civiles, dependencias estatales y federales, operado	50%	
<b>ACTIVIDADES</b>	1.1 Gestionar la firma de instrumentos de colaboración entre el Colegio y los sectores que integran a la sociedad.	4	1	1	1	1	Porcentaje de convenios firmados	50%	
	1.2 Realizar gestiones en beneficio de los estudiantes del Colegio	8	2	2	2	2	Porcentaje de gestiones en beneficio de los estudiantes	50%	
	1.3 Establecer el Comité de Vinculación del CECyTE Tlaxcala	1	1	0	0	0	Comité de vinculación creado	0%	
	1.4 Revisar y autorizar las actividades extra-aula, servicio social y prácticas profesionales de los estudiantes del Colegio.	20	0	0	10	10	Porcentaje de viajes de estudio realizados	50%	
	1.5 Evento de Aniversario del Colegio	1	1	1	0	0	Evento realizado	100%	
	1.6 Establecer la Bolsa de Trabajo del Colegio.	1	1	0	0	1	Bolsa de trabajo establecida	100%	

CONCEPTOS	RESUMEN NARRATIVO	META ANUAL	TRIMESTRE ENE-MAR 2021		TRIMESTRE ABR - JUN 2021		INDICADOR	% DE AVANCE DE LA ACTIVIDAD	OBSERVACIONES
			P	C	P	C			
<b>COMPONENTE 2</b>	2. Programa de fortalecimiento del Modelo de Emprendedores	2	0	0	1	1	Programa de fortalecimiento del Modelo de Emprendedores, implementado	50%	
<b>ACTIVIDADES</b>	2.1 Realizar cursos de capacitación para docentes y estudiantes que fortalezca la elaboración de proyectos de emprendimiento.	4	1	1	1	1	Porcentaje de cursos de capacitación realizados	50%	
	2.2 Fomentar el desarrollo de proyectos de impacto en la economía social de las comunidades. (Tecnológicos y sustentables)	6	0	0	3	3	Porcentaje de proyectos realizados	50%	
	2.3 Participar en competencias a nivel estatal, nacional e internacional que fomenten la creatividad e innovación tecnológica.	6	0	0	3	3	Asistencia a evento	50%	
	2.4 Organizar la expo-venta de los productos generados en los proyectos de emprendimiento de los estudiantes del Colegio.	70	35	0	0	35	Porcentaje de proyectos participantes	50%	
<b>COMPONENTE 3</b>	3. Programa de Seguimiento de egresados	2	0	0	1	1	Programa de Seguimiento de egresados, implementado	50%	
<b>ACTIVIDADES</b>	3.1 Aplicar el modelo de seguimiento de egresados del ODES CECyTE.	3500	1000	0	0	1000	Porcentaje de egresados encuestados realizadas	29%	
	3.2 Elaborar base de datos de egresados del Colegio	1	0	0	1	1	Base de datos actualizada	100%	
<b>COMPONENTE 4</b>	4. Programa de difusión y promoción de la oferta educativa del Colegio	2	0	0	1	1	Programa de difusión y promoción de la oferta educativa del Colegio, operado	50%	
<b>ACTIVIDADES</b>	4.1 Acciones de comunicación social para la difusión de la actividad institucional y fortalecimiento de la identidad CECyTE-EMSaD Tlaxcala.	240000	60000	60000	60000	60000	Porcentaje de interacciones en publicaciones del Colegio	50%	



<b>PROPÓSITO</b>	El Colegio administra de forma eficiente los recursos del Colegio cumpliendo con la normatividad aplicable en tiempo y forma.								
<b>INDICADOR</b>	Porcentaje de observaciones de entes fiscalizadores solventadas.								
<b>CONCEPTOS</b>	<b>RESUMEN NARRATIVO</b>	<b>META ANUAL</b>	<b>TRIMESTRE ENE-MAR 2021</b>		<b>TRIMESTRE ABR - JUN 2021</b>		<b>INDICADOR</b>	<b>% DE AVANCE DE LA ACTIVIDAD</b>	<b>OBSERVACIONES</b>
			<b>P</b>	<b>C</b>	<b>P</b>	<b>C</b>			
<b>COMPONENTE 1</b>	1. Programa para la Administración eficiente de los recursos humanos del CECyTE	1	0	0	0	0	Programa para la Administración eficiente de los recursos humanos del CECyTE, operado	0%	
<b>ACTIVIDADES</b>	1.1 Actualizar los expedientes digitales del personal del CECyTE	1268	317	317	317	317	Porcentaje de expedientes digitalizados	50%	
	1.2. Fortalecer el programa de profesionalización, actualización y capacitación para el personal administrativo y directivo del CECyTE.	16	8	8	0	0	Porcentaje de cursos de Capacitación a Personal Administrativo Y Directivo realizados.	50%	
	1.3. Realizar el cálculo e integración de nomina del personal de CECyTE.	26	6	6	6	6	Porcentaje de cálculos de prestaciones realizados.	46%	
	1.4.Mantener actualizado el sistema de afiliación y registro del seguro facultativo de los estudiantes del CECyTE.	2	1	1	0	0	Actualizaciones del Sistema de afiliación al Seguro Facultativo realizados.	50%	
<b>COMPONENTE 2</b>	2.- Programa de ejecución de los recursos financieros del CECyTE	1	0	0	0	0	Programa de ejecución de los recursos financieros del CECyTE, implementado	0%	
<b>ACTIVIDADES</b>	2.1. Integrar y presentar la cuenta pública de los Recursos Ejercidos del CECyTE	4	1	1	1	1	Informes de cuenta pública	50%	
	2.2. Gestionar y administrar el gasto corriente del CECyTE	12	3	3	3	3	Gestiones realizadas	50%	
	2.3. Atender las auditorías y solventar las observaciones realizadas al CECyTE por los entes fiscalizadores	6	2	1	1	1	Auditorías Atendidas	33%	
	2.4. Realizar los tramites del Fondo Revolvente de las Unidades Administrativas del CECyTE	224	64	0	96	9	Porcentaje de trámites realizados	4%	Derivado de la contingencia sanitaria, se tramitaron fondos revolventes únicamente de la Dirección General ya que esta unidad administrativa es la única que realiza actividades presenciales.

CONCEPTOS	RESUMEN NARRATIVO	META ANUAL	TRIMESTRE ENE-MAR 2021		TRIMESTRE ABR - JUN 2021		INDICADOR	% DE AVANCE DE LA ACTIVIDAD	OBSERVACIONES
			P	C	P	C			
ACTIVIDADES	2.5. Atender las actividades señaladas en el pago de la agenda Institucional (pago de nomina, prestaciones e impuestos, pensiones y proveedores) del CECyTE	638	159	159	159	159	Pagos de la agenda institucional realizados	50%	
<b>COMPONENTE 3</b>	3. Programa para garantizar la correcta aplicación de los recursos materiales CECyTE.	1	0	0	0	0	Programa para garantizar la correcta aplicación de los recursos materiales CECyTE, implementado	0%	
ACTIVIDADES	3.1. Elaborar y ejecutar el programa de compras mayores y las compras consolidadas del CECyTE	13	3	3	4	4	Porcentaje de compras realizadas	54%	
	3.2. Integrar los expedientes para realizar los pagos correspondientes a proveedores.	600	150	150	150	150	Porcentaje de expedientes realizados	50%	
	3.3. Realizar los servicios de mantenimiento al Parque Vehicular del CECyTE	32	8	8	9	9	Porcentaje de mantenimientos realizados	53%	
	3.4 Tramitar el suministro de combustible y lubricantes del parque vehicular del CECyTE	12	3	3	3	3	Porcentaje de trámites realizados	50%	
	3.5. Realizar la actualización de inventarios de activos de las Unidades Administrativas del CECyTE	72	0	0	36	36	Porcentaje de actualizaciones Realizadas	50%	
<b>COMPONENTE 4</b>	4. Programa de Tecnologías de la Información	1	0	0	0	0	Programa de Tecnologías de la Información, operado	0%	
ACTIVIDADES	4.1 Realizar la actualización trimestral de la Información Pública de Oficio en las Plataformas correspondientes de Transparencia	4	1	1	1	1	Porcentaje de actualizaciones Realizadas	50%	
	4.2 Eficientar los procesos administrativos del Colegio mediante la adquisición de software especializado	1	1	1	0	0	Software adquirido	100%	

CONCEPTOS	RESUMEN NARRATIVO	META ANUAL	TRIMESTRE ENE-MAR 2021		TRIMESTRE ABR - JUN 2021		INDICADOR	% DE AVANCE DE LA ACTIVIDAD	OBSERVACIONES
			P	C	P	C			
<b>COMPONENTE 5</b>	5. Programa para la atención de procesos jurisdiccionales y administrativos del CECyTE	1	0	0	0	0	Programa para la atención de procesos jurisdiccionales y administrativos del CECyTE, implementado	0%	
<b>ACTIVIDADES</b>	5.1. Realizar los trámites de Títulos de propiedad de las Unidades Administrativas del CECyTE	6	2	0	1	0	Porcentaje de Escrituras Públicas Realizadas	0%	Derivado de la contingencia sanitaria, se retrasaron diversas actividades jurisdiccionales por las que no ha sido posible cumplir con la meta programada de la presente actividad.
	5.2. Celebración de convenios ante las instancias judiciales	7	2	0	2	1	Porcentaje de convenios realizados	14%	
	5.3. Realizar y atender laudos y/o resoluciones laborales del CECyTE	4	1	0	1	0	Porcentaje de sentencias laborales realizadas	0%	
	5.4. Actualizar y generar la Normatividad (Reglamento interno, manuales y códigos) para la óptima administración de los recursos del CECyTE.	4	0	0	2	0	Porcentaje de publicaciones de Normatividad realizadas	0%	

<b>PROPÓSITO</b>		Los trámites y servicios requeridos por los estudiantes y aspirantes del Colegio se entregan en tiempo y forma.							
<b>INDICADOR</b>		Porcentaje de acciones de administración y control escolar realizadas en tiempo y forma							
<b>CONCEPTOS</b>	<b>RESUMEN NARRATIVO</b>	<b>META ANUAL</b>	<b>TRIMESTRE ENE-MAR 2021</b>		<b>TRIMESTRE ABR - JUN 2021</b>		<b>INDICADOR</b>	<b>% DE AVANCE DE LA ACTIVIDAD</b>	<b>OBSERVACIONES</b>
			<b>P</b>	<b>C</b>	<b>P</b>	<b>C</b>			
<b>COMPONENTE 1</b>	1. Programa de Cobertura Educativa.	6	0	0	3	2	Acciones del Programa de Cobertura Educativa	33%	
<b>ACTIVIDADES</b>	1.1. Coordinar el proceso de evaluación diagnóstica de estudiantes de nuevo ingreso.	700	0	0	700	0	Porcentaje de estudiantes evaluados	0%	Actividad reprogramada para el siguiente trimestre
	1.2. Coordinar la impartición del curso propedéutico y evaluación post test a estudiantes de nuevo ingreso.	700	0	0	0	0	Porcentaje de estudiantes en curso propedéutico	0%	
	1.3. Realizar supervisión académica en los Centros EMSaD.	2	0	0	1	1	Porcentaje de supervisiones a centros realizadas	50%	
	1.4. Dotar de material didáctico a los Centros EMSaD.	2	1	1	0	0	Material didáctico adquirido.	50%	
<b>COMPONENTE 2</b>	2. Programa de Servicios Escolares	1	0	0	0	0	Proceso de certificación realizada	0%	
<b>ACTIVIDADES</b>	2.1. Efectuar proceso de certificación de estudios de bachillerato general de la generación 2018-2021.	800	0	0	0	0	Porcentaje de estudiantes certificados	0%	
<b>COMPONENTE 3</b>	3. Programa de Becas.	1	0	0	0	0	Programa operando.	0%	
<b>ACTIVIDADES</b>	3.1. Coordinar el proceso de validación de la Beca Universal Benito Juárez.	3500	0	0	0	0	Porcentaje de estudiantes becados.	0%	

<b>PROPÓSITO</b>	Los Programas académicos alcanzan la concreción curricular del Colegio mediante el Modelo de Educación Media Superior								
<b>INDICADOR</b>	Porcentaje de Programas Académicos realizados								
<b>CONCEPTOS</b>	<b>RESUMEN NARRATIVO</b>	<b>META ANUAL</b>	<b>TRIMESTRE ENE-MAR 2021</b>		<b>TRIMESTRE ABR-JUN 2021</b>		<b>INDICADOR</b>	<b>% DE AVANCE DE LA ACTIVIDAD</b>	<b>OBSERVACIONES</b>
			<b>P</b>	<b>C</b>	<b>P</b>	<b>C</b>			
<b>COMPONENTE 1</b>	1.- Programa de marco curricular común en Centros EMSaD.	4	0	0	2	2	Porcentaje de acciones realizadas para el marco curricular en centros EMSaD	50%	
<b>ACTIVIDADES</b>	1.1. Coordinar la realización de las Academias Transversales para fortalecer el trabajo colegiado de los Centros EMSaD.	4	1	1	1	1	Porcentaje de academias transversales realizadas	50%	
	1.2. Coordinar la realización de las Academias Estatales para fortalecer el trabajo colegiado de la modalidad de EMSaD.	2	1	1	0	0	Porcentaje de academias estatales realizadas	50%	
	1.3. Participar en las reuniones nacionales de actualización.	4	1	1	1	1	Porcentaje de asistencia a reuniones nacionales	50%	
<b>COMPONENTE 2</b>	2.- Programa de apoyo académico.	2	0	0	1	1	Porcentaje de acciones de fomento a la producción de materiales de apoyo académico	50%	
<b>ACTIVIDADES</b>	2.1. Coordinar la participación de EMSaD en las Olimpiadas de Conocimiento.	3	0	0	2	2	Porcentaje de participaciones en Olimpiadas de Conocimiento operando	67%	

<b>PROPÓSITO</b>	El personal docente tiene garantizada la profesionalización mediante programas de vanguardia de especialización, actualización y capacitación								
<b>INDICADOR</b>	Porcentaje de docentes con contrato de base en Actividades de Profesionalización, Capacitación y actualización del Colegio.								
<b>CONCEPTOS</b>	<b>RESUMEN NARRATIVO</b>	<b>META ANUAL</b>	<b>TRIMESTRE ENE-MAR 2021</b>		<b>TRIMESTRE ABR - JUN 2021</b>		<b>INDICADOR</b>	<b>% DE AVANCE DE LA ACTIVIDAD</b>	<b>OBSERVACIONES</b>
			<b>P</b>	<b>C</b>	<b>P</b>	<b>C</b>			
<b>COMPONENTE 1</b>	1. Programa de formación, actualización y profesionalización del personal docente.	2	0	0	1	1	Porcentaje de acciones de formación, actualización y profesionalización	50%	
<b>ACTIVIDADES</b>	1.1. Proporcionar cursos de Capacitación al personal docente de EMSaD.	170	85	85	0	0	Porcentaje de docentes capacitados	50%	
<b>COMPONENTE 2</b>	2. Programa de ingreso, permanencia, promoción y reconocimiento docente, operando.	1	0	0	0	0	Porcentaje de acciones en el año para el ingreso, promoción y permanencia del personal docente	0%	
<b>ACTIVIDADES</b>	2.1. Ejecutar la normatividad aplicable para los procesos de ingreso, promoción y permanencia del personal docente.	1	0	0	0	0	Periodo de acciones para el Ingreso, promoción y permanencia del personal docente.	0%	

<b>PROPÓSITO</b>	Los planteles del CECyTE Tlaxcala cuentan con Infraestructura tecnológica para comunicación en óptimas condiciones								
<b>INDICADOR</b>	Porcentaje de capacidad equipada en planteles								
<b>CONCEPTOS</b>	<b>RESUMEN NARRATIVO</b>	<b>META ANUAL</b>	<b>TRIMESTRE ENE-MAR 2021</b>		<b>TRIMESTRE ABR - JUN 2021</b>		<b>INDICADOR</b>	<b>% DE AVANCE DE LA ACTIVIDAD</b>	<b>OBSERVACIONES</b>
			<b>P</b>	<b>C</b>	<b>P</b>	<b>C</b>			
<b>COMPONENTE 1</b>	1.- Programa de fortalecimiento de la Infraestructura Física en centros	1	0	0	0	0	Porcentaje de acciones de fortalecimiento de la infraestructura Física en centros del Colegio.	0%	
<b>ACTIVIDADES</b>	1.1.- Elaboración de diagnóstico de infraestructura en los centros EMSaD	2	1	1	0	0	Diagnóstico de infraestructura a los bienes inmuebles elaborado	50%	
<b>COMPONENTE 2</b>	2.- Programa de equipamiento a centros EMSaD basado en planes de estudio, necesidades y solicitudes.	1	0	0	0	0	Porcentaje de acciones de equipamiento realizados	0%	
<b>ACTIVIDADES</b>	2.1.- Atender las necesidades de mobiliario y equipamiento en los centros.	2	1	1	0	0	Porcentaje de equipamientos realizados	50%	
<b>COMPONENTE 3</b>	3.- Programa de mantenimiento preventivo y correctivo a bienes muebles e inmuebles.	1	0	0	0	0	Porcentaje de acciones de Mantenimiento de Bienes Muebles e Inmuebles	0%	
<b>ACTIVIDADES</b>	3.1.- Atender las necesidades de mantenimiento preventivo y correctivo a bienes muebles e inmuebles en centros EMSaD.	1	0	0	0	0	Porcentaje de mantenimientos mayores en los centros.	0%	

CONCEPTOS	RESUMEN NARRATIVO	META ANUAL	TRIMESTRE ENE-MAR 2021		TRIMESTRE ABR - JUN 2021		INDICADOR	% DE AVANCE DE LA ACTIVIDAD	OBSERVACIONES
			P	C	P	C			
<b>COMPONENTE 4</b>	4.- Programa de equipamiento y mantenimiento de la infraestructura tecnológica, consolidando el servicio de Internet y telefonía en los centros EMSaD.	5	0	0	1	1	Porcentaje de acciones de equipamiento y mantenimiento y de infraestructura tecnológica.	20%	
<b>ACTIVIDADES</b>	4.1.- Equipar con cableado estructurado centros y oficinas centrales, así como el mantenimiento del mismo.	2	0	0	0	0	Porcentaje de centros y oficinas equipadas	0%	
	4.2.- Dar mantenimiento a la red telefónica y actualización del equipo conmutador.	1	0	0	0	0	Mantenimiento a la red telefónica y actualización del equipo conmutador realizado	0%	
	4.3.- Equipar y mejorar los equipos tecnológicos: eléctrico, electrónico, de cómputo.	2	1	1	0	0	Porcentaje de equipamiento y mejoras a equipos tecnológicos realizados	50%	
<b>COMPONENTE 5</b>	5.- Programa de atención a las necesidades tecnológicas en oficinas centrales de licenciamiento, mantenimiento, seguridad y respaldo.	2	0	0	0	0	Porcentaje de acciones para consolidar el servicio de Internet en el Colegio.	0%	
<b>ACTIVIDADES</b>	5.1.- Licenciar el equipo administrador del servicio de internet y equipos de cómputo en oficinas centrales con software y antivirus actualizados.	2	1	1	0	0	Licenciamiento a de equipos de cómputo, software y antivirus.	50%	
<b>COMPONENTE 6</b>	6.- Programa Interno de Protección Civil del Colegio.	1	0	0	0	0	Programa de Protección Civil implementado	0%	
<b>ACTIVIDADES</b>	6.1.- Coordinar el Programa de Protección Civil en centros y oficinas centrales	2	1	1	0	0	Porcentaje de acciones de Protección Civil Realizadas	50%	

<b>PROPÓSITO</b>		Los estudiantes desarrollan sus habilidades y competencias durante su proceso educativo en el Colegio.							
<b>INDICADOR</b>		Porcentaje de matrícula del Colegio que ha participado en actividades que ayudan a su formación académica y profesional							
<b>CONCEPTOS</b>	<b>RESUMEN NARRATIVO</b>	<b>META ANUAL</b>	<b>TRIMESTRE ENE-MAR 2021</b>		<b>TRIMESTRE ABR-JUN 2021</b>		<b>INDICADOR</b>	<b>% DE AVANCE DE LA ACTIVIDAD</b>	<b>OBSERVACIONES</b>
			<b>P</b>	<b>C</b>	<b>P</b>	<b>C</b>			
<b>COMPONENTE 1</b>	1. Programa de concientización del rescate de culturas y tradiciones del Estado.	1	0	0	0	0	Porcentaje de acciones de concientización de culturas y tradiciones en el Estado.	0%	
<b>ACTIVIDADES</b>	1.1. Coordinar el evento anual de Interculturalidad.	1	0	0	0	0	Participación de EMSaD en el evento anual de Interculturalidad de CECyTE	0%	
	1.2. Coordinar la operación del Taller del Rescate de la Lengua y Cultura Náhuatl en el EMSaD 15.	1	0	0	1	1	Taller del rescate de la lengua y cultura Náhuatl realizado	100%	
<b>COMPONENTE 2</b>	2. Programa de Formación y Desarrollo Integral	1	0	0	0	0	Porcentaje de acciones de formación y desarrollo integral realizadas	0%	
<b>ACTIVIDADES</b>	2.1. Coordinar el Programa de actividades cívicas, artísticas y deportivas en los Centros EMSaD.	2	1	0	0	0	Periodos del Programa de actividades: cívicas, artísticas y deportivas	0%	
	2.2. Coordinar la realización de actividades literarias en el marco de la Jornada de Fomento a la Lectura.	1	0	0	1	1	Evento para actividades literarias realizado	100%	
	2.3. Coordinar la realización del Día de las Matemáticas.	1	0	0	1	0	Evento del Día de las Matemáticas	0%	Actividad reprogramada para el siguiente trimestre
<b>COMPONENTE 3</b>	3. Programa de Formación Integral.	2	1	0	0	0	Porcentaje de acciones para consolidar el Programa de Formación Integral	0%	
<b>ACTIVIDADES</b>	3.1. Coordinar la realización de conferencias y talleres de apoyo psicoemocional que fortalecen el desarrollo integral de los estudiantes.	2	1	0	0	1	Periodos de conferencias y talleres de apoyo a estudiantes realizadas	50%	

CONCEPTOS	RESUMEN NARRATIVO	META ANUAL	TRIMESTRE ENE-MAR 2021		TRIMESTRE ABR-JUN 2021		INDICADOR	% DE AVANCE DE LA ACTIVIDAD	OBSERVACIONES
			P	C	P	C			
<b>COMPONENTE 4</b>	4. Programa de Orientación Educativa.	2	0	0	1	1	Porcentaje de acciones del Programa de Orientación Educativa.	50%	
<b>ACTIVIDADES</b>	4.1 Coordinar la operación del Programa Construye T para el fortalecimiento del perfil de egreso de los estudiantes.	2	1	1	0	0	Periodos de operación del Programa Construye - T	50%	
	4.2. Coordinar la operación del Programa Yo no Abandono para el fortalecimiento del perfil de egreso de los estudiantes.	2	1	1	0	0	Periodos de operación del Programa Yo no Abandono	50%	

<b>PROPÓSITO</b>	Los egresados del Colegio tienen las facilidades para ingresar a los diferentes sectores de la sociedad								
<b>INDICADOR</b>	Número de egresados en mercado laboral y/o Educación Superior								
<b>CONCEPTOS</b>	<b>RESUMEN NARRATIVO</b>	<b>META ANUAL</b>	<b>TRIMESTRE ENE-MAR 2021</b>		<b>TRIMESTRE ABR - JUN 2021</b>		<b>INDICADOR</b>	<b>% DE AVANCE DE LA ACTIVIDAD</b>	<b>OBSERVACIONES</b>
			<b>P</b>	<b>C</b>	<b>P</b>	<b>C</b>			
<b>COMPONENTE 1</b>	1. Programa de seguimiento de egresados.	2	0	0	1	1	Porcentaje de acciones de seguimiento de egresados	50%	
<b>ACTIVIDADES</b>	1.1 Aplicar el modelo de seguimiento de egresados del ODES Cecytc.	1800	0	0	900	900	Porcentaje de egresados encuestados	50%	
<b>COMPONENTE 2</b>	2. Programa de promoción y difusión institucional.	1	0	0	0	0	Porcentaje de acciones de promoción y difusión institucional realizadas	0%	
<b>ACTIVIDADES</b>	2.1. Coordinar la difusión de la oferta educativa de la modalidad de EMSaD.	1	1	0	0	0	Difusión de la oferta educativa realizada	0%	

<b>PROPÓSITO</b>		El Colegio administra de forma eficiente los recursos del Colegio cumpliendo con la normatividad aplicable en tiempo y forma.							
<b>INDICADOR</b>		Porcentaje de observaciones de entes fiscalizadores solventadas.							
<b>CONCEPTOS</b>	<b>RESUMEN NARRATIVO</b>	<b>META ANUAL</b>	<b>TRIMESTRE ENE-MAR 2021</b>		<b>TRIMESTRE ABR - JUN 2021</b>		<b>INDICADOR</b>	<b>% DE AVANCE DE LA ACTIVIDAD</b>	<b>OBSERVACIONES</b>
			<b>P</b>	<b>C</b>	<b>P</b>	<b>C</b>			
<b>COMPONENTE 1</b>	1. Programa para la Administración eficiente de los recursos humanos del EMSaD	1	0	0	0	0	Porcentaje de acciones realizadas para el Programa de Administración de los Recursos Humanos	0%	
<b>ACTIVIDADES</b>	1.1 Actualizar los expedientes digitales del personal del EMSaD	208	52	52	52	52	Porcentaje de expedientes digitalizados	50%	
	1.2. Fortalecer el programa de profesionalización, actualización y capacitación para el personal directivo y administrativo del EMSaD	10	5	5	0	0	Porcentaje de cursos de Capacitación a Personal Administrativo realizados.	50%	
	1.3. Realizar el cálculo e integración de nómina del personal de EMSaD	26	6	6	6	6	Porcentaje de cálculos de prestaciones realizados.	46%	
	1.4. Mantener actualizado el sistema de afiliación y registro del seguro facultativo de los estudiantes del EMSaD	2	1	1	0	0	Actualizaciones del Sistema de afiliación al Seguro Facultativo realizados.	50%	
<b>COMPONENTE 2</b>	2.- Programa de ejecución de los recursos financieros del EMSaD	1	0	0	0	0	Porcentaje de acciones realizadas para el Programa de Ejecución de recursos financieros	0%	
	2.1. Integrar y presentar la cuenta pública de los Recursos Ejercidos del EMSaD	4	1	1	1	1	Informes de cuenta pública	50%	
	2.2. Gestionar y administrar el gasto corriente del EMSaD	12	3	3	3	3	Gestiones realizadas	50%	

ACTIVIDADES	RESUMEN NARRATIVO	META ANUAL	TRIMESTRE ENE-MAR 2021		TRIMESTRE ABR - JUN 2021		INDICADOR	% DE AVANCE DE LA ACTIVIDAD	OBSERVACIONES
			P	C	P	C			
	2.3. Atender las auditorías y solventar las observaciones realizadas al EMSaD. por los entes fiscalizadores	6	2	2	1	1	Auditorías Atendidas	50%	
	2.4. Atender las actividades señaladas en el pago de la agenda Institucional (pago de nómina, prestaciones e impuestos, pensiones y proveedores) del EMSaD	206	51	51	51	51	Pagos de la agenda institucional realizados	50%	
<b>COMPONENTE 3</b>	3. Programa para garantizar la correcta aplicación de los recursos materiales EMSaD	1	0	0	0	0	Porcentaje de acciones realizadas del Programa de aplicación de recursos materiales	0%	
<b>ACTIVIDADES</b>	3.1. Elaborar y ejecutar el programa de compras mayores y las compras consolidadas del EMSaD	8	3	3	0	0	Porcentaje de trámites realizados	38%	
	3.2. Integrar los expedientes para realizar los pagos correspondientes a proveedores.	168	42	42	42	42	Porcentaje de expedientes realizados	50%	
	3.3. Realizar los servicios de mantenimiento al Parque Vehicular del EMSaD	8	2	2	2	2	Porcentaje de mantenimientos realizados	50%	
	3.4. Tramitar el suministro de combustible y lubricantes del parque vehicular del EMSaD	12	3	3	3	3	Porcentaje de trámites realizados	50%	
	3.5. Realizar la actualización de inventarios de activos de las Unidades Administrativas del EMSaD	50	0	0	25	25	Porcentaje de actualizaciones Realizadas	50%	
<b>COMPONENTE 4</b>	4. Programa para la atención de procesos jurisdiccionales y administrativos del EMSaD	1	0	0	0	0	Porcentaje de actividades para la atención de procesos jurisdiccionales del Colegio realizadas	0%	
<b>ACTIVIDADES</b>	4.1. Realizar los trámites de Títulos de propiedad de las Unidades Administrativas del EMSaD	3	1	0	1	0	Porcentaje de Escrituras Públicas Realizadas	0%	Derivado de la contingencia sanitaria, se retrasaron diversas actividades jurisdiccionales por las que no ha sido posible cumplir con la meta programada de la presente actividad.
	4.2. Celebración de convenios ante las instancias judiciales	3	1	0	1	0	Porcentaje de convenios realizados	0%	
	4.3. Realizar y atender laudos y/o resoluciones laborales del EMSaD	2	1	0	1	0	Porcentaje de sentencias laborales realizadas	0%	