



DIRECCIÓN GENERAL

Oficio Núm. D.G./CECyTE/001/2022

Asunto: 4to informe trimestral Programa Anual 2021

Tlaxcala, Tlax. a 3 de enero de 2022.

Lic. Daniel Hernández González
Director de Integración y Seguimiento a los Organismos
Descentralizados Estatales de Educación Media Superior
P R E S E N T E

Con el propósito de dar cumplimiento a lo establecido en el artículo 36 del Presupuesto de Egresos de la Federación 2021, publicado en el Diario Oficial de la Federación el día 30 de noviembre del 2020, específicamente al título quinto, otras disposiciones para el ejercicio fiscal, capítulo único, relativo a los programas de la Secretaría de Educación Pública, destinados a fomentar la expansión de la oferta educativa de los niveles de Educación Media Superior y Superior en las fracciones I, II, III, IV y V, envío a usted el cuarto informe trimestral del ejercicio fiscal 2021 a los correos electrónicos Sandy.corona@sems.gob.mx, odes.sems.gob.mx, Daniel.hernandezg@sems.gob.mx y carlos.ayala@sems.gob.mx el cual contiene lo siguiente:

- I. Los programas a los que se destinen los recursos y el cumplimiento de las metas correspondientes;
- II. El costo de nómina del personal docente, no docente, administrativo y manual, identificando las distintas categorías y los tabuladores de remuneraciones por puesto, responsabilidad laboral y su lugar de ubicación;
- III. Desglose del gasto corriente destinado a su operación;
- IV. Los estados de situación financiera, analítico, así como el de origen y aplicación de recursos públicos federales;
- V. La información sobre matrícula de inicio y fin de cada ciclo escolar.

Sin más por el momento, aprovecho la ocasión para enviarle un cordial saludo.

Atentamente

¡Educación, ciencia y tecnología, fortaleza para el futuro!



Mtro. José Luis Flores Aguilar
Director General

c.c.p. M.C. Margarita Rocio Serrano Barrios.- Responsable de la Coordinación de Organismos Descentralizados Estatales de los CECyTE.- Para su conocimiento.

c.c.p. Dr. Homero Meneses Hernández.- Secretario de Educación Pública en el Estado de Tlaxcala y Director General de la USET.- Mismo fin.

C.c.p.- Archivo
JACC/HFR/rho



DESTINO DE LOS RECURSOS FEDERALES QUE RECIBEN UNIVERSIDADES E INSTITUCIONES DE EDUCACIÓN MEDIA SUPERIOR Y SUPERIOR


En términos del artículo 36, fracción I del Decreto de Presupuesto de Egresos de la Federación para el Ejercicio Fiscal 2021
 Programas y cumplimiento de metas
 Cifras acumuladas desde enero al periodo que se reporta

Fracción I


Universidad / Institución	Programa	Gasto Ejercido (Millones de pesos)			Metas alcanzadas al período Enero-Diciembre	Metas alcanzadas al período Enero - Diciembre		
		Ene -Oct	Ene - Nov	Ene - Dic		Meta Anual Indicador / (Variable meta)	Metas programadas Enero-Diciembre	Metas alcanzadas Enero-Diciembre
COLEGIO DE ESTUDIOS CIENTIFICOS Y TECNOLÓGICOS DEL ESTADO DE TLAXCALA	ANEXO DE EJECUCIÓN AL CONVENIO MARCO	174,737,356	193,425,744	270,459,717	93.65%	335148	91,350	86%



ARQ. JUAN ASCENCION CALYECAC CORTERO
 DIRECTOR DE PLANEACIÓN



C.P. PATRICIA PEREZ AVILA
 JEFA DEL DEPTO. DE FINANZAS Y CONTABILIDAD



C.P. AMÉRICA XOCHITL ROJAS CRUZ
 DIRECTORA DE ADMINISTRACIÓN Y FINANZAS



MTRO. JOSÉ LUIS FLORES AGUILAR
 DIRECTOR GENERAL

DESTINO DE LOS RECURSOS FEDERALES QUE RECIBEN UNIVERSIDADES E INSTITUCIONES DE EDUCACIÓN MEDIA SUPERIOR Y SUPERIOR


En términos del artículo 36, fracción II del Decreto de Presupuesto de Egresos de la Federación para el Ejercicio Fiscal 2021

Costo de la plantilla de personal

Cifras acumuladas desde enero al periodo que se reporta

Fracción II

Universidad / Institución	Estructura de la Plantilla	Categoría	Tipo de personal 1 /	Costo unitario bruto (pesos)			Número de plazas			Responsabilidad laboral	Ubicación	Costo total de la plantilla (Pesos)			
				Octubre	Noviembre	Diciembre	Oct	Nov	Dic			Octubre	Noviembre	Diciembre	Acumulado Enero- Diciembre
CECyTE - EMSaD Tlaxcala	Director General		NO DOCENTE	39,858.14	38,846.44	55,234.20	1	1	1	DIRECTIVO	CECyTE-Tlaxcala	39,858.14	38,846.44	55,234.20	440,588.99
CECyTE - EMSaD Tlaxcala	Director de Área		NO DOCENTE	150,108.29	146,298.16	208,015.50	5	5	5	DIRECTIVO	CECyTE-Tlaxcala	150,108.29	146,298.16	208,015.50	1,623,542.75
CECyTE - EMSaD Tlaxcala	Subdirector de Área		NO DOCENTE	62,776.26	48,699.10	69,243.30	2	2	2	DIRECTIVO	CECyTE-Tlaxcala	62,776.26	48,699.10	69,243.30	560,445.30
CECyTE - EMSaD Tlaxcala	Director de plantel. Modelo "A"		NO DOCENTE	166,206.85	161,988.11	230,324.40	6	6	6	DIRECTIVO	CECyTE-Tlaxcala	166,206.85	161,988.11	230,324.40	1,340,536.20
CECyTE - EMSaD Tlaxcala	Director de plantel. Modelo "B"		NO DOCENTE	668,983.93	652,003.46	882,912.00	21	21	20	DIRECTIVO	CECyTE-Tlaxcala	668,983.93	652,003.46	882,912.00	5,230,160.51
CECyTE - EMSaD Tlaxcala	Director de plantel. Modelo "C"		NO DOCENTE	183,173.31	178,523.91	253,836.00	5	5	5	DIRECTIVO	CECyTE-Tlaxcala	183,173.31	178,523.91	253,836.00	1,506,730.39
CECyTE - EMSaD Tlaxcala	Subdirector de plantel. Modelo "B"		NO DOCENTE	383,700.26	479,268.09	690,142.10	21	21	21	DIRECTIVO	CECyTE-Tlaxcala	383,700.26	479,268.09	690,142.10	3,890,365.67
CECyTE - EMSaD Tlaxcala	Jefe de Departamento		NO DOCENTE	200,347.63	184,738.45	262,672.20	9	9	9	DIRECTIVO	CECyTE-Tlaxcala	200,347.63	184,738.45	262,672.20	1,670,773.84
CECyTE - EMSaD Tlaxcala	Coordinador Académico		NO DOCENTE	940,989.29	905,778.24	1,272,182.40	41	41	41	DIRECTIVO	CECyTE-Tlaxcala	940,989.29	905,778.24	1,272,182.40	8,085,459.55
CECyTE - EMSaD Tlaxcala	Coordinador de Técnicos Especializados		ADMINISTRATIVO	13,642.05	13,184.06	49,059.60	4	4	4	OPERATIVO	CECyTE-Tlaxcala	13,642.05	13,184.06	49,059.60	292,811.69
CECyTE - EMSaD Tlaxcala	Supervisor		ADMINISTRATIVO	17,052.51	16,480.07	61,324.50	5	5	5	OPERATIVO	CECyTE-Tlaxcala	17,052.51	16,480.07	61,324.50	251,460.08
CECyTE - EMSaD Tlaxcala	Ingeniero en Sistemas		ADMINISTRATIVO	3,410.56	8,209.97	24,529.80	1	2	2	OPERATIVO	CECyTE-Tlaxcala	3,410.56	8,209.97	24,529.80	239,804.36
CECyTE - EMSaD Tlaxcala	Jefa de Oficina		ADMINISTRATIVO	646,542.08	651,282.92	719,947.27	97	100	100	OPERATIVO	CECyTE-Tlaxcala	646,542.08	651,282.92	719,947.27	4,554,622.62
CECyTE - EMSaD Tlaxcala	Técnico Especializado		ADMINISTRATIVO	9,032.02	38,830.60	32,481.00	3	3	3	OPERATIVO	CECyTE-Tlaxcala	9,032.02	38,830.60	32,481.00	148,161.04
CECyTE - EMSaD Tlaxcala	Analista Especializado		ADMINISTRATIVO	142,233.13	102,927.28	403,745.49	44	42	42	OPERATIVO	CECyTE-Tlaxcala	142,233.13	102,927.28	403,745.49	1,558,385.38
CECyTE - EMSaD Tlaxcala	Programador		ADMINISTRATIVO	243,171.82	245,145.96	291,180.78	41	42	42	OPERATIVO	CECyTE-Tlaxcala	243,171.82	245,145.96	291,180.78	1,782,099.16
CECyTE - EMSaD Tlaxcala	Trabajadora Social		ADMINISTRATIVO	200,689.43	200,535.34	138,167.18	31	31	31	OPERATIVO	CECyTE-Tlaxcala	200,689.43	200,535.34	138,167.18	975,272.71
CECyTE - EMSaD Tlaxcala	Encargado de Orden		ADMINISTRATIVO	287,485.00	287,264.27	197,922.70	49	49	49	OPERATIVO	CECyTE-Tlaxcala	287,485.00	287,264.27	197,922.70	1,803,635.25
CECyTE - EMSaD Tlaxcala	Laboratorista		ADMINISTRATIVO	134,941.94	134,838.33	92,902.49	23	23	23	OPERATIVO	CECyTE-Tlaxcala	134,941.94	134,838.33	92,902.49	806,205.98
CECyTE - EMSaD Tlaxcala	Secretaria de Director General		ADMINISTRATIVO	15,062.47	15,050.90	10,369.95	2	2	2	OPERATIVO	CECyTE-Tlaxcala	15,062.47	15,050.90	10,369.95	172,626.81
CECyTE - EMSaD Tlaxcala	Capturista		ADMINISTRATIVO	505,931.74	505,113.54	386,407.46	90	90	90	OPERATIVO	CECyTE-Tlaxcala	505,931.74	505,113.54	386,407.46	4,812,820.00
CECyTE - EMSaD Tlaxcala	Enfermera		ADMINISTRATIVO	73,928.35	73,871.58	50,896.91	12	12	12	OPERATIVO	CECyTE-Tlaxcala	73,928.35	73,871.58	50,896.91	454,062.70
CECyTE - EMSaD Tlaxcala	Secretaria de Director de área		ADMINISTRATIVO	7,227.62	6,984.97	25,992.00	3	3	3	OPERATIVO	CECyTE-Tlaxcala	7,227.62	6,984.97	25,992.00	189,967.29
CECyTE - EMSaD Tlaxcala	Administrativo Especializado		ADMINISTRATIVO	6,239.83	6,030.35	22,439.70	3	3	3	OPERATIVO	CECyTE-Tlaxcala	6,239.83	6,030.35	22,439.70	131,955.10
CECyTE - EMSaD Tlaxcala	Secretaria de Director		ADMINISTRATIVO	236,945.51	234,501.44	161,569.55	40	40	40	OPERATIVO	CECyTE-Tlaxcala	236,945.51	234,501.44	161,569.55	1,413,597.31
CECyTE - EMSaD Tlaxcala	Bibliotecario		ADMINISTRATIVO	100,502.30	100,425.13	69,192.08	19	19	19	OPERATIVO	CECyTE-Tlaxcala	100,502.30	100,425.13	69,192.08	586,966.84
CECyTE - EMSaD Tlaxcala	Oficial de mantenimiento		ADMINISTRATIVO	3,548.90	3,463.46	12,888.00	1	2	2	OPERATIVO	CECyTE-Tlaxcala	3,548.90	3,463.46	12,888.00	43,650.08
CECyTE - EMSaD Tlaxcala	Almacenista		ADMINISTRATIVO	107,722.77	107,581.27	79,373.46	23	23	23	OPERATIVO	CECyTE-Tlaxcala	107,722.77	107,581.27	79,373.46	852,588.58
CECyTE - EMSaD Tlaxcala	Chofer		ADMINISTRATIVO	1,791.89	1,731.73	6,444.00	1	1	1	OPERATIVO	CECyTE-Tlaxcala	1,791.89	1,731.73	6,444.00	115,908.41
CECyTE - EMSaD Tlaxcala	Taquimecanografía		ADMINISTRATIVO	1,791.89	1,731.73	6,444.00	1	1	1	OPERATIVO	CECyTE-Tlaxcala	1,791.89	1,731.73	6,444.00	42,797.35
CECyTE - EMSaD Tlaxcala	Auxiliar de Servicios y Mantenimiento		ADMINISTRATIVO	302,310.21	306,560.56	221,246.62	67	68	68	OPERATIVO	CECyTE-Tlaxcala	302,310.21	306,560.56	221,246.62	2,146,768.46
CECyTE - EMSaD Tlaxcala	Vigilante		ADMINISTRATIVO	107,722.77	107,581.27	79,373.46	23	23	23	OPERATIVO	CECyTE-Tlaxcala	107,722.77	107,581.27	79,373.46	600,787.37
CECyTE - EMSaD Tlaxcala	CECYTE I		DOCENTE	3,023,399.10	2,660,984.34	3,636,800.98	0	0	0	OPERATIVO	CECyTE-Tlaxcala	3,023,399.10	2,660,984.34	3,636,800.98	22,101,470.26
CECyTE - EMSaD Tlaxcala	CECYTE II		DOCENTE	72,040.84	61,523.12	98,512.90	0	0	0	OPERATIVO	CECyTE-Tlaxcala	72,040.84	61,523.12	98,512.90	528,825.92
CECyTE - EMSaD Tlaxcala	CECYTE III		DOCENTE	61,780.31	48,426.67	75,091.60	0	0	0	OPERATIVO	CECyTE-Tlaxcala	61,780.31	48,426.67	75,091.60	545,953.55
CECyTE - EMSaD Tlaxcala	CECYTE IV		DOCENTE	34,579.57	48,640.73	67,467.18	0	0	0	OPERATIVO	CECyTE-Tlaxcala	34,579.57	48,640.73	67,467.18	189,617.91
CECyTE - EMSaD Tlaxcala	ASOCIADO "B" MT		DOCENTE	35,581.47	31,118.36	43,610.00	5	4	4	OPERATIVO	CECyTE-Tlaxcala	35,581.47	31,118.36	43,610.00	352,289.56
CECyTE - EMSaD Tlaxcala	ASOCIADO "B" TC		DOCENTE	53,133.51	45,267.74	70,449.80	4	4	4	OPERATIVO	CECyTE-Tlaxcala	53,133.51	45,267.74	70,449.80	426,496.78
CECyTE - EMSaD Tlaxcala	ASOCIADO "B" TT		DOCENTE	19,748.86	16,825.28	26,185.04	2	2	2	OPERATIVO	CECyTE-Tlaxcala	19,748.86	16,825.28	26,185.04	165,626.81
CECyTE - EMSaD Tlaxcala	ASOCIADO "C" MT		DOCENTE	29,622.40	25,237.16	39,276.38	4	4	4	OPERATIVO	CECyTE-Tlaxcala	29,622.40	25,237.16	39,276.38	936,653.47
CECyTE - EMSaD Tlaxcala	ASOCIADO "C" TC		DOCENTE	74,574.70	63,534.82	98,878.70	5	5	5	OPERATIVO	CECyTE-Tlaxcala	74,574.70	63,534.82	98,878.70	445,646.41
CECyTE - EMSaD Tlaxcala	ASOCIADO "C" TT		DOCENTE	33,456.94	28,558.33	44,188.38	3	3	3	OPERATIVO	CECyTE-Tlaxcala	33,456.94	28,558.33	44,188.38	382,526.62
CECyTE - EMSaD Tlaxcala	TITULAR "A" MT		DOCENTE	17,094.24	14,563.65	22,665.28	2	2	2	OPERATIVO	CECyTE-Tlaxcala	17,094.24	14,563.65	22,665.28	194,125.35
CECyTE - EMSaD Tlaxcala	TITULAR "A" TC		DOCENTE	188,435.38	160,539.82	249,846.72	11	11	11	OPERATIVO	CECyTE-Tlaxcala	188,435.38	160,539.82	249,846.72	1,453,173.42
CECyTE - EMSaD Tlaxcala	TITULAR "A" TT		DOCENTE	64,104.22	54,614.37	84,995.88	5	5	5	OPERATIVO	CECyTE-Tlaxcala	64,104.22	54,614.37	84,995.88	476,761.23
CECyTE - EMSaD Tlaxcala	TITULAR "B" MT		DOCENTE	10,102.92	8,607.31	13,395.48	1	1	1	OPERATIVO	CECyTE-Tlaxcala	10,102.92	8,607.31	13,395.48	134,877.34
CECyTE - EMSaD Tlaxcala	TITULAR "B" TC		DOCENTE	141,441.05	120,502.43	187,536.90	7	7	7	OPERATIVO	CECyTE-Tlaxcala	141,441.05	120,502.43	187,536.90	1,074,950.40
CECyTE - EMSaD Tlaxcala	TITULAR "B" TT		DOCENTE	90,924.86	77,464.54	120,557.40	6	6	6	OPERATIVO	CECyTE-Tlaxcala	90,924.86	77,464.54	120,557.40	662,337.45
CECyTE - EMSaD Tlaxcala	Responsable del Centro. Modelo "A"		NO DOCENTE	41,298.14	41,079.72	60,333.78	4	4	4	DIRECTIVO	EMSaD-Tlaxcala	41,298.14	41,079.72	60,333.78	556,180.96
CECyTE - EMSaD Tlaxcala	Responsable del Centro. Modelo "B"		NO DOCENTE	94,984.05	94,481.69	138,765.24	8	8	8	DIRECTIVO	EMSaD-Tlaxcala	94,984.05	94,481.69	138,765.24	1,171,967.64
CECyTE - EMSaD Tlaxcala	Responsable del Centro. Modelo "C"		NO DOCENTE	178,397.65	176,562.34	259,318.83	13	13	13	DIRECTIVO	EMSaD-Tlaxcala	178,397.65	176,562.34	259,318.83	2,384,757.65
CECyTE - EMSaD Tlaxcala	Auxiliar del Responsable del Centro. Modelo "A"		NO DOCENTE	30,766.47	30,603.75	44,947.73	4	4	4	DIRECTIVO	EMSaD-Tlaxcala	30,766.47	30,603.75	44,947.73	406,684.22
CECyTE - EMSaD Tlaxcala	Auxiliar del Responsable del Centro. Modelo "B"		NO DOCENTE	61,917.00	61,577.17	90,456.53	7	7	7	DIRECTIVO	EMSaD-Tlaxcala	61,917.00	61,577.17	90,456.53	833,879.49
CECyTE - EMSaD Tlaxcala	Auxiliar del Responsable del Centro. Modelo "C"		NO DOCENTE	142,405.74	141,626.83	208,080.57	14	14	14	DIRECTIVO	EMSaD-Tlaxcala	142,405.74	141,626.83	208,080.57	1,882,519.64
CECyTE - EMSaD Tlaxcala	Encargado de la Sala de Computo. Modelo "B"		ADMINISTRATIVO	47,496.68	50,362.14	57,366.60	6	6	6	OPERATIVO	EMSaD-Tlaxcala	47,496.68	50,362.14	57,366.60	460,695.74
CECyTE - EMSaD Tlaxcala	Encargado de la Sala de Computo. Modelo "C"		ADMINISTRATIVO	122,938.04	125,483.16	141,836.10	13	13	13	OPERATIVO	EMSaD-Tlaxcala	122,938.04	125,483.16	141,836.10	1,269,911.59
CECyTE - EMSaD Tlaxcala	Oficial de Servicios. Modelo "C"		ADMINISTRATIVO	85,304.09	90,515.59	103,104.00	15	16	16	OPERATIVO	EMSaD-Tlaxcala	85,304.09	90,515.59	103,104.00	858,783.54
CECyTE - EMSaD Tlaxcala	EMSAD I		DOCENTE	856,395.31	963,468.75	1,380,722.50	0	0	0	OPERATIVO	EMSaD-Tlaxcala	856,395.31	963,468.75	1,380,722.50	11,818,850.25


 C.P. KARLA PAOLA PARADA CU

DESTINO DE LOS RECURSOS FEDERALES QUE RECIBEN INIVERSIDADES E INSTITUCIONES DE EDUCACIÓN MEDIA SUPERIOR Y SUPERIOR
 En términos del artículo 36, fracción III del Decreto de Presupuesto de Egresos de la Federación para el Ejercicio Fiscal 2021
 Desglose del gasto corriente de operación
 Cifras acumuladas desde enero al periodo que se reporta

Fracción III

Universidad / Institución	Gasto Corriente de Operación (Pesos)											
	Materiales y Suministros			Servicios Generales			Otros			Total		
	Ene-Oct	Ene- Nov	Ene- Dic	Ene-Oct	Ene- Nov	Ene- Dic	Ene-Oct	Ene- Nov	Ene- Dic	Ene-Oct	Ene- Nov	Ene- Dic
COLEGIO DE ESTUDIOS CIENTÍFICOS Y TECNOLÓGICOS DEL ESTADO DE TLAXCALA	1,614,303	1,742,475	2,276,573	8,681,161	9,064,945	13,668,059	164,441,892	182,618,324	254,515,085	174,737,356	193,425,744	270,459,717

NOTA: EL RUBRO "OTROS" PRESENTA EL COSTO DEL CAPÍTULO 1000 SERVICIOS PERSONALES
 EL GASTO CORRIENTE PRESENTADO CORRESPONDE AL RECURSO FEDERAL



C.P. PATRICIA PERÉZ AVILA
 JEFA DEL DEPTO. DE RECURSOS FINANCIEROS



C.P. AMÉRICA XOCHITL ROJAS CRUZ
 DIRECTORA DE ADMINISTRACIÓN Y FINANZAS



MTRO. JOSÉ LUIS FLORES AGUILAR
 DIRECTOR GENERAL

DESTINO DE LOS RECURSOS FEDERALES QUE RECIBEN UNIVERSIDADES E INSTITUCIONES DE EDUCACIÓN MEDIA SUPERIOR Y SUPERIOR

En términos del artículo 36, fracción V del Decreto de Presupuesto de Egresos de la Federación para el Ejercicio Fiscal 2021

Programas y cumplimiento de metas

Cifras acumuladas desde enero al periodo que se reporta


Fracción V

Universidad / Institución	Ciclo escolar	Inicio ó Fin	Número de Alumnos	Nivel Educativo (Media Superior o Superior)	Tipo de Servicio o Subsistema	Enero-Diciembre
Colegio de Estudios Científicos y Tecnológicos del Estado de Tlaxcala	2020 - 2021	Fin	12,597	Media Superior	CECyTE	12,597
Educación Media Superior a Distancia	2020 - 2021	Fin	3,293	Media Superior	EMSaD	3,293
Colegio de Estudios Científicos y Tecnológicos del Estado de Tlaxcala	2021 - 2022	Inicio	12,937	Media Superior	CECyTE	12,937
Educación Media Superior a Distancia	2021 - 2022	Inicio	3,630	Media Superior	EMSaD	3,630



LIC. HERNÁN FLORES RODRÍGUEZ

JEFE DEL DEPTO. DE PLANEACIÓN Y
EVALUACIÓN



ARQ. JUAN ASCENCIÓN CALYECAC
CORTERO

DIRECTOR DE PLANEACIÓN



MTRO. JOSÉ LUIS FLORES AGUILAR


DIRECTOR GENERAL


Cuenta Pública 2021
Estado de Actividades
 de enero al 31 de diciembre de 2021 y del 01 de enero de 2020 al 31 de diciembre de 2020
 (Pesos)

Ente Público: **COLEGIO DE ESTUDIOS CIENTIFICOS Y TECNOLOGICOS DEL ESTADO DE TLAXCALA**

Concepto	2021	2020	Concepto	2021	2020
INGRESOS Y OTROS			GASTOS Y OTRAS		
Ingresos de la Gestión	33,774	47,650	Gastos de	536,651,233	520,518,914
Impuestos	0	0	Servicios Personales	498,754,849	480,799,805
Cuotas y Aportaciones de	0	0	Materiales y Suministros	8,211,649	7,045,450
Contribuciones de Mejoras	0	0	Servicios Generales	29,684,735	32,673,659
Derechos	0	0			
Productos de Tipo Corriente	33,774	47,650	Transferencia,	0	0
Aprovechamientos de Tipo	0	0	Transferencias Internas	0	0
Ingresos por Venta de	0	0	Transferencias al Resto	0	0
Ingresos no Comprendidos	0	0	Subsidios y	0	0
			Ayudas Sociales	0	0
Participaciones,	643,878,250	631,292,486	Pensiones y Jubilaciones	0	0
Participaciones y	0	0	Transferencias a	0	0
Transferencia,	543,878,250	531,292,486	Transferencias a la	0	0
			Donativos	0	0
Otros Ingresos y	77	793	Transferencias al	0	0
Ingresos Financieros	0	0			
Incremento por Variación	0	0	Participaciones y	0	0
Disminución del Exceso de	0	0	Participaciones	0	0
Disminución del Exceso de	0	0	Aportaciones	0	0
Otros Ingresos y Beneficios	77	793	Convenios	0	0
Varios					
Total de Ingresos y	543,912,101	531,340,929	Intereses,	0	0
Otros Beneficios			Comisiones y Otros		
			Intereses de la Deuda	0	0
			Comisiones de la Deuda	0	0
			Gastos de la Deuda	0	0
			Costo por Coberturas	0	0
			Apoyos Financieros	0	0
			Otros Gastos y	0	0
			Estimaciones,	0	0
			Provisiones	0	0
			Disminución de	0	0
			Aumento por	0	0
			Aumento por	0	0
			Otros Gastos	0	0
			Inversión Pública	0	0
			Inversión Pública no	0	0
			Total de Gastos y	536,651,233	520,518,914
			Resultados del	7,260,868	10,822,015

Bajo protesta de decir verdad declaramos que los Estados Financieros y sus Notas son razonablemente correctos :


 M.C. José Luis Flores Aguilar
 Director General


 C.P. América Xohitl Rojas Cruz
 Directora Administrativa


Cuenta Pública 2021
Estado de Situación Financiera
al 31 de diciembre de 2021 y del 01 de enero de 2020 al 31 de diciembre de 2020
(Pesos)


Ente Público:

COLEGIO DE ESTUDIOS CIENTÍFICOS Y TECNOLÓGICOS DEL ESTADO DE TLAXCALA

CONCEPTO	Año		CONCEPTO	Año	
	2021	2020		2021	2020
ACTIVO			PASIVO		
<i>Activo Circulante</i>			<i>Pasivo Circulante</i>		
Efectivo y Equivalentes	40,669,845	49,378,071	Cuentas por Pagar a Corto Plazo	40,512,294	53,046,900
Derechos a Recibir Efectivo o Equivalentes	33,024	50,958	Documentos por Pagar a Corto Plazo	0	0
Derechos a Recibir Bienes o Servicios	0	0	Porción a Corto Plazo de la Deuda Pública a Largo Plazo	0	0
Inventarios	0	0	Títulos y Valores a Corto Plazo	0	0
Almacenes	0	0	Pasivos Diferidos a Corto Plazo	0	0
Estimación por Pérdida o Deterioro de Activos	0	0	Fondos y Bienes de Terceros en Garantía y/o Administración a Corto Plazo	0	0
Otros Activos Circulantes	0	0	Provisiones a Corto Plazo	0	0
			Otros Pasivos a Corto Plazo	0	0
Total de Activos Circulantes	40,702,869	49,429,029	Total de Pasivos Circulantes	40,512,294	53,046,900
<i>Activo No Circulante</i>			<i>Pasivo No Circulante</i>		
Inversiones Financieras a Largo Plazo	0	0	Cuentas por Pagar a Largo Plazo	0	0
Derechos a Recibir Efectivo o Equivalentes a	0	0	Documentos por Pagar a Largo Plazo	0	0
Bienes Inmuebles, Infraestructura y	142,606,832	142,806,832	Deuda Pública a Largo Plazo	0	0
Construcciones en Proceso					
Bienes Muebles	75,383,376	71,423,033	Pasivos Diferidos a Largo Plazo	0	0
Activos Intangibles	1,032,199	398,839	Fondos y Bienes de Terceros en Garantía y/o en Administración a	0	0
Depreciación, Deterioro y Amortización	0	0	Provisiones a Largo Plazo	0	0
Acumulada de Bienes					
Activos Diferidos	0	0			
Estimación por Pérdida o Deterioro de Activos no	0	0	Total de Pasivos No Circulantes	0	0
Circulantes					
Otros Activos no Circulantes	0	0			
Total de Activos No Circulantes	219,022,407	214,428,704	Total del Pasivo	40,512,294	53,046,900
Total del Activo	259,725,276	263,857,733	HACIENDA PÚBLICA/ PATRIMONIO		
			<i>Hacienda Pública/Patrimonio Contribuido</i>		
			Aportaciones	136,923,581	137,272,317
			Donaciones de Capital	18,798,975	18,798,975
			Actualización de la Hacienda Pública/ Patrimonio	0	0
			Hacienda Pública/Patrimonio Generado	63,490,426	54,739,541
			Resultados del Ejercicio (Ahorro/ Desahorro)	7,260,868	10,822,015
			Resultados de Ejercicios Anteriores	5,833,836	-8,478,198
			Revalúos	50,395,722	50,395,722
			Reservas	0	0
			Rectificaciones de Resultados de Ejercicios Anteriores	0	0
			Exceso o Insuficiencia en la Actualización de la Hacienda Pública/Patrimonio	0	0
			Resultado por Posición Monetaria	0	0
			Resultado por Tenencia de Activos no Monetarios	0	0
			Total Hacienda Pública/ Patrimonio	219,212,982	210,810,833
			Total del Pasivo y Hacienda Pública/ Patrimonio	259,725,276	263,857,733

Bajo protesta de decir verdad declaramos que los Estados Financieros y sus Notas son razonablemente correctos y responsabilidad del emisor


M.C. José Luis Flores Aguilera
Director General



C.P. América Noemí Rojas Cruz
Directora Administrativa

Cuenta Pública 2021
Estado de Flujos de Efectivo
01 de enero al 31 de diciembre de 2021 y del 01 de enero de 2020 al 31 de diciembre de 2020
(Pesos)

Ente Público: COLEGIO DE ESTUDIOS CIENTÍFICOS Y TECNOLÓGICOS DEL ESTADO DE TLAXCALA

Concepto	2021	2020	Concepto	2021	2020
Flujos de Efectivo de las Actividades de Operación			Flujos de Efectivo de las Actividades de Inversión		
Origen	543,912,101	531,340,929	Origen	0	0
Impuestos	0	0	Bienes Inmuebles, Infraestructura y Construcciones en Proceso	0	0
Cuotas y Aportaciones de Seguridad Social	0	0	Bienes Muebles	0	0
Contribuciones de mejoras	0	0	Otros Orígenes de Inversión	0	0
Derechos	0	0	Aplicación	4,693,703	2,623,663
Productos de Tipo Corriente	33,774	47,650	Bienes Inmuebles, Infraestructura y Construcciones en Proceso	0	0
Aprovechamientos de Tipo Corriente	0	0	Bienes Muebles	4,593,703	2,236,576
Ingresos por Venta de Bienes y Servicios	0	0	Otras Aplicaciones de Inversión	0	387,077
Ingresos no Comprendidos en las Fracciones de la Ley de Ingresos Causados en Ejercicios Fiscales Anteriores Pendientes de Liquidación o Pago	0	0	Flujos Netos de Efectivo por Actividades de Inversión	-4,693,703	-2,623,663
Participaciones y Aportaciones	0	0			
Transferencias, Asignaciones y Subsidios y Otras ayudas	543,876,250	531,292,466	Flujo de Efectivo de las Actividades de Financiamiento		
Otros Orígenes de Operación	77	793	Origen	12,329,966	76,056,705
Aplicación	536,661,233	520,518,914	Endeudamiento Neto	0	0
Servicios Personales	498,754,849	490,799,805	Interno	0	0
Materiales y Suministros	8,211,549	7,045,450	Externo	0	0
Servicios Generales	29,684,735	32,673,659	Otros Orígenes de Financiamiento	12,329,966	76,056,705
Transferencias Internas y Asignaciones al Sector Público	0	0	Aplicación	23,705,357	48,668,054
Transferencias al resto del Sector Público	0	0	Servicios de la Deuda	0	0
Subsidios y Subvenciones	0	0	Interno	0	0
Ayudas Sociales	0	0	Externo	0	0
Pensiones y Jubilaciones	0	0	Otras Aplicaciones de Financiamiento	23,705,357	48,668,054
Transferencias a Fidelcomisos, Mandatos y Contratos Análogos	0	0	Flujos netos de Efectivo por Actividades de Financiamiento	-11,375,391	27,388,651
Transferencias a la Seguridad Social	0	0			
Donativos	0	0	Incremento/Disminución Neta en el Efectivo y Equivalentes al Efectivo	-8,708,226	35,867,013
Transferencias al Exterior	0	0			
Participaciones	0	0	Efectivo y Equivalentes al Efectivo al inicio del Ejercicio	49,378,071	13,791,068
Aportaciones	0	0	Efectivo y Equivalentes al Efectivo al final del Ejercicio	40,669,845	49,378,071
Convenios	0	0			
Otros Aplicaciones de Operación	0	0			
Flujos Netos de Efectivo por Actividades de Operación	7,260,868	10,822,016			

Bajo protesta de decir verdad declaramos que los Estados Financieros y sus Notas son razonablemente correctos y responsabilidad del emisor


M.C. José Luis Flores Aguilar
Director General


C.P. América Xochitl Rojas Cruz
Directora Administrativa

PROPÓSITO		Los trámites y servicios requeridos por los estudiantes y aspirantes del Colegio se entregan en tiempo y forma.												
INDICADOR		Porcentaje de acciones de administración y control escolar realizadas en tiempo y forma												
CONCEPTOS	RESUMEN NARRATIVO	META ANUAL	TRIMESTRE ENE-MAR 2021		TRIMESTRE ABR - JUN 2021		TRIMESTRE JUL - SEP 2021		TRIMESTRE OCT - DIC 2021		INDICADOR	% DE AVANCE DE LA ACTIVIDAD	OBSERVACIONES	
			P	C	P	C	P	C	P	C				
COMPONENTE 1	1. Programa de atención a la Cobertura Educativa	1	0	0	0	0	0	0	0	1	1	Programa de atención a la cobertura, implementado.	100%	
ACTIVIDADES	1.1.- Incorporar estudiantes de nuevo ingreso al subsistema, ciclo escolar 2021-2022	5200	0	0	0	0	5200	5200	0	0	Porcentaje de estudiantes inscritos al Subsistema para el ciclo escolar 2021 - 2022	100%		
	1.2.- Realizar proceso de reinscripción de estudiantes que se promueven al siguiente semestre.	16200	8100	8100	0	0	8100	8100	0	0	Porcentaje de estudiantes reinscritos que se promueven al siguiente semestre	100%		
COMPONENTE 2	2. Programa de Control Escolar	1	0	0	0	0	0	0	1	1	Programa de Control Escolar, operado.	100%		
ACTIVIDADES	2.1.- Actualizar el sistema de administración escolar.	1	1	1	0	0	0	0	0	0	Actualización del Sistema de Control Escolar realizado	100%		
	2.2.- Acreditar y certificar estudiantes que culminen su bachillerato Tecnológico.	3600	0	0	0	0	3600	3600	0	0	Porcentaje de estudiantes que se acreditan y certifican	100%		
	2.3.- Realizar el proceso de titulación de egresados del Colegio.	3200	0	0	0	0	3200	3200	0	0	Porcentaje de egresados titulados	100%		
	2.4.- Credencialización de la totalidad de la matrícula 2021 - 2022	13300	0	0	0	0	0	0	13300	0	Porcentaje de estudiantes con credencial	0%	Se está a la espera de la reparación de la impresora, por tal motivo se postergó la actividad.	
COMPONENTE 3	3. Programa de Becas para estudiantes del Colegio	2	0	0	1	1	0	0	1	1	Programa de Becas para estudiantes del Colegio, operado.	100%		
ACTIVIDADES	3.1.- Realizar trámites y actividades organizadas por la coordinación de becas	37800	12600	12100	12600	12557	0	0	12600	12600	Porcentaje de becarios que participan en actividades que organiza Coordinación Nacional de CECyTEs	99%		
COMPONENTE 4	4. Ampliación de modalidades educativas, implementado.	1	0	0	0	0	0	0	1	1	Programa de ampliación de modalidades educativas, implementado	100%		
ACTIVIDADES	4.1 Promover mediante convenios de Colaboración el modelo de formación dual del Colegio con el sector privado.	2	0	0	1	0	0	0	1	1	Porcentaje de convenios de colaboración para el Modelo de Formación Dual	50%		
	4.2 Promover estudiantes del Colegio al Modelo de Formación Dual	6	0	0	0	0	6	0	0	0	Porcentaje de estudiantes inmersos en el Modelo de Formación Dual	0%	Debido a la contingencia sanitaria no se realizó la actividad, salvaguardando la integridad y salud de los estudiantes, no obstante en 2022 se reanuda	

PROPÓSITO	Los Programas académicos alcanzan la concreción curricular del Colegio mediante el Modelo de Educación Media Superior													
INDICADOR	Programa académico del Colegio realizado													
CONCEPTOS	RESUMEN NARRATIVO	META ANUAL	TRIMESTRE ENE-MAR 2021		TRIMESTRE ABR - JUN 2021		TRIMESTRE JUL - SEP 2021		TRIMESTRE OCT - DIC 2021		INDICADOR	% DE AVANCE DE LA ACTIVIDAD	OBSERVACIONES	
			<i>P</i>	<i>C</i>	<i>P</i>	<i>C</i>	<i>P</i>	<i>C</i>	<i>P</i>	<i>C</i>				
COMPONENTE 1	1.- Programa de actualización de planes y programas de estudio de acuerdo al Nuevo Modelo Educativo.	1	0	0	0	0	0	0	0	1	1	Programa de actualización de planes de estudio, operado	100%	
ACTIVIDADES	1.1.- Participar en las reuniones estatales, regionales y nacionales de actualización de planes y programas de estudio establecidos en el Modelo Educativo.	5	1	1	1	1	2	2	1	1	Porcentaje de asistencia a reuniones	100%		
	1.2.- Coordinar las sesiones del Comité de Pertinencia y Factibilidad del CECyTE Tlaxcala para la autorización y/o actualización de la oferta educativa del Colegio.	1	0	0	0	0	1	1	0	0	Porcentaje de sesiones de Comité de Pertinencia y Factibilidad realizadas	100%		
COMPONENTE 2	2.- Programa de reuniones Colegiadas de Academias estatales y transversales	2	0	0	1	1	0	0	1	1	Programa de academias, implementado	100%		
ACTIVIDADES	2.1.- Reuniones para orientar el Trabajo Colegiado de las Academias Estatales y Transversales.	41	5	5	0	0	36	36	0	0	Porcentaje de Academias Estatales y Transversales realizadas	100%		



PROPÓSITO		El personal docente tiene garantizada la profesionalización mediante programas de vanguardia y de especialización, actualización y capacitación											
INDICADOR		Programa de Profesionalización de docentes en el Colegio, implementado											
CONCEPTOS	RESUMEN NARRATIVO	META ANUAL	TRIMESTRE ENE-MAR 2021		TRIMESTRE ABR - JUN 2021		TRIMESTRE JUL - SEP 2021		TRIMESTRE OCT - DIC 2021		INDICADOR	% DE AVANCE DE LA ACTIVIDAD	OBSERVACIONES
			P	C	P	C	P	C	P	C			
COMPONENTE 1	1. Programa integral de profesionalización para la práctica docente, actualización y desarrollo profesional.	2	0	0	1	1	0	0	1	1	Programa integral de profesionalización, operado	100%	
ACTIVIDADES	1.1 Capacitar, actualizar y profesionalizar al personal docente y de apoyo a la educación del Colegio.	664	332	332	0	0	332	332	0	0	Programa integral de capacitación y actualización docente y de apoyo académico.	100%	
COMPONENTE 2	2. Programa de desarrollo pedagógico.	2	0	0	1	1	0	0	1	1	Programa de desarrollo pedagógico, implementado	100%	
ACTIVIDADES	2.1.- Participar en foros, seminarios, congresos y encuentros sobre educación.	2	1	1	0	0	1	1	0	0	Participación del CECyTE Tlaxcala en eventos Académicos.	100%	
COMPONENTE 3	3. Programa de Ingreso, promoción y permanencia del personal docente.	1	0	0	0	0	0	0	1	1	Programa de ingreso, promoción y permanencia del personal docente, implementado	100%	
ACTIVIDADES	3.1 Ingreso, promoción y permanencia del personal docente.	1	0	0	0	0	1	1	0	0	Porcentaje de acciones para el Ingreso, promoción y permanencia del personal docente.	100%	

PROPÓSITO		Los planteles del CECYTE Tlaxcala cuentan con Infraestructura tecnológica para comunicación en óptimas condiciones												
INDICADOR		Porcentaje de capacidad equipada en planteles												
CONCEPTOS	RESUMEN NARRATIVO	META ANUAL	TRIMESTRE ENE-MAR 2021		TRIMESTRE ABR - JUN 2021		TRIMESTRE JUL - SEP 2021		TRIMESTRE OCT - DIC 2021		INDICADOR	% DE AVANCE DE LA ACTIVIDAD	OBSERVACIONES	
			P	C	P	C	P	C	P	C				
COMPONENTE 1	1.- Programa de fortalecimiento de la Infraestructura Física en planteles del Colegio.	1	0	0	0	0	0	0	0	1	1	Programa de fortalecimiento de la Infraestructura física en planteles del Colegio, operado.	100%	
ACTIVIDADES	1.1.- Elaboración diagnóstico de infraestructura en los planteles del Colegio.	2	1	1	0	0	1	1	0	0	Diagnóstico de infraestructura a los bienes inmuebles.	100%		
COMPONENTE 2	2.- Programa de equipamiento a planteles y oficinas centrales del Colegio basado en planes de estudio, necesidades y solicitudes.	1	0	0	0	0	0	0	1	1	Programa de equipamiento a planteles y oficinas centrales del Colegio, implementado	100%		
ACTIVIDADES	2.1.- Atender las necesidades de mobiliario y equipamiento en los planteles y oficinas centrales	5	2	2	1	1	2	2	0	0	Porcentaje de equipamientos realizados	100%		
COMPONENTE 3	3.- Programa de mantenimiento preventivo y correctivo a bienes muebles e inmuebles.	1	0	0	0	0	0	0	1	1	Programa de mantenimiento preventivo y correctivo a bienes muebles e inmuebles, implementado.	100%		
ACTIVIDADES	3.1.- Atender las necesidades de mantenimiento preventivo y correctivo a bienes muebles e inmuebles en planteles y oficinas centrales del CECYTE.	1	0	0	0	0	1	1	0	0	Porcentaje de mantenimientos atendidos	100%		
COMPONENTE 4	4.- Programa de equipamiento y mantenimiento de la infraestructura tecnológica, consolidando el servicio de Internet y telefonía en el Colegio.	2	0	0	1	1	0	0	1	1	Programa de equipamiento y mantenimiento de la infraestructura tecnológica, consolidando el servicio de Internet y telefonía en el Colegio, implementado.	100%		
ACTIVIDADES	4.1.- Realizar mantenimiento de la red telefónica y actualización del equipo conmutador.	1	0	0	0	0	1	1	0	0	Mantenimientos realizados	100%		
	4.2.-Equipar y mejorar equipos tecnológicos: eléctrico, electrónico, de cómputo.	2	1	1	0	0	0	0	1	0	Porcentaje de equipamientos realizados	50%	Debido a la insuficiencia presupuestaria, no se llevó a cabo esta actividad programada	
COMPONENTE 5	5.- Programa de atención a las necesidades tecnológicas en oficinas centrales de licenciamiento, mantenimiento, seguridad y respaldo.	1	0	0	0	0	0	0	1	1	Programa de atención a las necesidades tecnológicas en oficinas centrales de licenciamiento, mantenimiento, seguridad y respaldo, operado.	100%		
ACTIVIDADES	5.1.- Licenciar el equipo administrador del servicio de internet y equipos de cómputo en oficinas centrales con software y antivirus actualizados.	2	1	1	0	0	0	0	1	1	Porcentaje de licenciamientos realizados	100%		
	5.2.- Administrar, dar seguimiento y actualizar Hosting de sitio web institucional.	1	1	1	0	0	0	0	0	0	Acción realizada	100%		
COMPONENTE 6	6.- Programa de administración técnica de servicios del colegio en plataformas web en beneficio de los estudiantes.	1	0	0	1	1	0	0	0	0	Programa de administración técnica de servicios del colegio en plataformas web en beneficio de los estudiantes, implementado	100%		
ACTIVIDADES	6.1.- Atender las necesidades de almacenamiento respaldo de bases de datos institucionales.	1	0	0	1	1	0	0	0	0	Respaldo de bases de datos institucionales	100%		
COMPONENTE 7	7.- Programa Interno de Protección Civil del Colegio.	1	0	0	0	0	0	0	1	1	Programa de Protección Civil implementado	100%		
ACTIVIDADES	7.1.- Coordinar el Programa de Protección Civil en planteles y oficinas centrales	2	1	1	0	0	1	0	0	1	Porcentaje de acciones de Protección Civil Realizadas	100%		

PROPÓSITO		Los estudiantes desarrollan sus habilidades y competencias durante su proceso educativo en el Colegio.											
INDICADOR		Porcentaje de matrícula del Colegio que ha participado en actividades que ayudan a su formación académica y profesional											
CONCEPTOS	RESUMEN NARRATIVO	META ANUAL	TRIMESTRE ENE- MAR 2021		TRIMESTRE ABR - JUN 2021		TRIMESTRE JUL - SEP 2021		TRIMESTRE OCT - DIC 2021		INDICADOR	% DE AVANCE DE LA ACTIVIDAD	OBSERVACIONES
			P	C	P	C	P	C	P	C			
COMPONENTE 1	1. Programa de actividades artísticas y culturales del Colegio.	2	0	0	1	1	0	0	1	1	Programa de actividades artísticas y culturales del Colegio, implementado	100%	
ACTIVIDADES	1.1 Coordinar la participación de estudiantes en los Festivales de Arte y Cultura, a nivel estatal y nacional y desfiles estatales.	4	0	0	1	1	1	1	2	2	Porcentaje de eventos realizados	100%	
COMPONENTE 2	2.- Plan de modernización de materiales y recursos didácticos.	1	0	0	0	0	0	0	1	1	Plan de modernización de materiales y recursos didácticos, implementado	100%	
ACTIVIDADES	2.1.- Coordinar la Operación de Programas de Desarrollo Integral para el fortalecimiento del perfil de los estudiantes del Colegio.	10	0	0	0	0	0	0	10	10	Porcentaje de acciones de Programas de Desarrollo Integral realizadas	100%	

PROPÓSITO		Los egresados del Colegio tienen las facilidades para ingresar a los diferentes sectores de la sociedad											
INDICADOR		Número de egresados en mercado laboral y/o Educación Superior											
CONCEPTOS	RESUMEN NARRATIVO	META ANUAL	TRIMESTRE ENE-MAR 2021		TRIMESTRE ABR-JUN 2021		TRIMESTRE JUL-SEP 2021		TRIMESTRE OCT-DIC 2021		INDICADOR	% DE AVANCE DE LA ACTIVIDAD	OBSERVACIONES
			P	C	P	C	P	C	P	C			
COMPONENTE 1	1. Programa de vinculación permanente con empresas, universidades, asociaciones civiles, dependencias estatales y federales	2	0	0	1	1	0	0	1	1	Programa de vinculación permanente con empresas, universidades, asociaciones civiles, dependencias estatales y federales, operado	100%	
ACTIVIDADES	1.1 Gestionar la firma de instrumentos de colaboración entre el Colegio y los sectores que integran a la sociedad.	4	1	1	1	1	1	0	1	1	Porcentaje de convenios firmados	75%	
	1.2 Realizar gestiones en beneficio de los estudiantes del Colegio	8	2	2	2	2	2	2	2	2	Porcentaje de gestiones en beneficio de los estudiantes	100%	
	1.3 Establecer el Comité de Vinculación del CECyTE Tlaxcala	1	1	0	0	0	0	0	0	0	Comité de vinculación creado	0%	
	1.4 Revisar y autorizar las actividades extra-aula, servicio social y prácticas profesionales de los estudiantes del Colegio.	20	0	0	10	10	0	0	10	10	Porcentaje de viajes de estudio realizados	100%	
	1.5 Evento de Aniversario del Colegio	1	1	1	0	0	0	0	0	0	Evento realizado	100%	
	1.6 Establecer la Bolsa de Trabajo del Colegio.	1	1	0	0	1	0	0	0	0	Bolsa de trabajo establecida	100%	
COMPONENTE 2	2. Programa de fortalecimiento del Modelo de Emprendedores	2	0	0	1	1	0	0	1	1	Programa de fortalecimiento del Modelo de Emprendedores, implementado	100%	
ACTIVIDADES	2.1 Realizar cursos de capacitación para docentes y estudiantes que fortalezca la elaboración de proyectos de emprendimiento.	4	1	1	1	1	1	1	1	1	Porcentaje de cursos de capacitación realizados	100%	
	2.2 Fomentar el desarrollo de proyectos de impacto en la economía social de las comunidades. (Tecnológicos y sustentables)	6	0	0	3	3	0	0	3	3	Porcentaje de proyectos realizados	100%	
	2.3 Participar en competencias a nivel estatal, nacional e internacional que fomenten la creatividad e innovación tecnológica.	6	0	0	3	3	0	0	3	1	Asistencia a evento	67%	Solo se llevó a cabo el "Concurso de Creatividad Tecnológica Estatal 2021"
	2.4 Organizar la expo-venta de los productos generados en los proyectos de emprendimiento de los estudiantes del Colegio.	70	35	0	0	35	0	0	35	35	Porcentaje de proyectos participantes	100%	
COMPONENTE 3	3. Programa de Seguimiento de egresados	2	0	0	1	1	0	0	1	1	Programa de Seguimiento de egresados, implementado	100%	
ACTIVIDADES	3.1 Aplicar el modelo de seguimiento de egresados del ODES CECyTE.	3500	1000	0	0	1000	2500	2500	0	0	Porcentaje de egresados encuestados realizadas	100%	
	3.2 Elaborar base de datos de egresados del Colegio	1	0	0	1	1	0	0	0	0	Base de datos actualizada	100%	
COMPONENTE 4	4. Programa de difusión y promoción de la oferta educativa del Colegio	2	0	0	1	1	0	0	1	1	Programa de difusión y promoción de la oferta educativa del Colegio, operado	100%	
ACTIVIDADES	4.1 Acciones de comunicación social para la difusión de la actividad institucional y fortalecimiento de la identidad CECyTE-EMSaD Tlaxcala.	240000	60000	60000	60000	60000	60000	60000	60000	60000	Porcentaje de interacciones en publicaciones del Colegio	100%	

PROPÓSITO		El Colegio administra de forma eficiente los recursos del Colegio cumpliendo con la normatividad aplicable en tiempo y forma.												
INDICADOR		Porcentaje de observaciones de entes fiscalizadores solventadas.												
CONCEPTOS	RESUMEN NARRATIVO	META ANUAL	TRIMESTRE ENE-MAR 2021		TRIMESTRE ABR - JUN 2021		TRIMESTRE JUL - SEP 2021		TRIMESTRE OCT - DIC 2021		INDICADOR	% DE AVANCE DE LA ACTIVIDAD	OBSERVACIONES	
			P	C	P	C	P	C	P	C				
COMPONENTE 1	1. Programa para la Administración eficiente de los recursos humanos del CECyTE	1	0	0	0	0	0	0	0	1	1	Programa para la Administración eficiente de los recursos humanos del CECyTE, operado	100%	
ACTIVIDADES	1.1 Actualizar los expedientes digitales del personal del CECyTE	1268	317	317	317	317	317	267	317	317	Porcentaje de expedientes digitalizados	96%		
	1.2. Fortalecer el programa de profesionalización, actualización y capacitación para el personal administrativo y directivo del CECyTE.	16	8	8	0	0	8	8	0	0	Porcentaje de cursos de Capacitación a Personal Administrativo Y Directivo realizados.	100%		
	1.3. Realizar el cálculo e integración de nomina del personal de CECyTE.	26	6	6	6	6	6	6	8	8	Porcentaje de cálculos de prestaciones realizados.	100%		
	1.4. Mantener actualizado el sistema de afiliación y registro del seguro facultativo de los estudiantes del CECyTE.	2	1	1	0	0	1	1	0	0	Actualizaciones del Sistema de afiliación al Seguro Facultativo realizados.	100%		
COMPONENTE 2	2.- Programa de ejecución de los recursos financieros del CECyTE	1	0	0	0	0	0	0	1	1	Programa de ejecución de los recursos financieros del CECyTE, implementado	100%		
ACTIVIDADES	2.1. Integrar y presentar la cuenta pública de los Recursos Ejercidos del CECyTE	4	1	1	1	1	1	1	1	1	Informes de cuenta pública	100%		
	2.2. Gestionar y administrar el gasto corriente del CECyTE	12	3	3	3	3	3	3	3	3	Gestiones realizadas	100%		
	2.3. Atender las auditorías y solventar las observaciones realizadas al CECyTE por los entes fiscalizadores	6	2	1	1	1	1	1	2	2	Auditorías Atendidas	83%		
	2.4. Realizar los tramites del Fondo Revolvente de las Unidades Administrativas del CECyTE	224	64	0	96	9	32	5	32	3	Porcentaje de trámites realizados	8%	Derivado de la contingencia sanitaria, se tramitaron fondos revolventes únicamente de la Dirección General.	

CONCEPTOS	RESUMEN NARRATIVO	META ANUAL	TRIMESTRE ENE-MAR 2021		TRIMESTRE ABR - JUN 2021		TRIMESTRE JUL - SEP 2021		TRIMESTRE OCT - DIC 2021		INDICADOR	% DE AVANCE DE LA ACTIVIDAD	OBSERVACIONES
			P	C	P	C	P	C	P	C			
ACTIVIDADES	2.5. Atender las actividades señaladas en el pago de la agenda Institucional (pago de nomina, prestaciones e impuestos, pensiones y proveedores) del CECyTE	638	159	159	159	159	159	159	161	161	Pagos de la agenda institucional realizados	100%	
COMPONENTE 3	3. Programa para garantizar la correcta aplicación de los recursos materiales CECyTE.	1	0	0	0	0	0	0	1	1	Programa para garantizar la correcta aplicación de los recursos materiales CECyTE, implementado	100%	
ACTIVIDADES	3.1. Elaborar y ejecutar el programa de compras mayores y las compras consolidadas del CECyTE	13	3	3	4	4	5	5	1	1	Porcentaje de compras realizadas	100%	
	3.2. Integrar los expedientes para realizar los pagos correspondientes a proveedores.	600	150	150	150	150	150	150	150	150	Porcentaje de expedientes realizados	100%	
	3.3. Realizar los servicios de mantenimiento al Parque Vehicular del CECyTE	32	8	8	9	9	9	9	6	6	Porcentaje de mantenimientos realizados	100%	
	3.4. Tramitar el suministro de combustible y lubricantes del parque vehicular del CECyTE	12	3	3	3	3	3	3	3	3	Porcentaje de trámites realizados	100%	
	3.5. Realizar la actualización de inventarios de activos de las Unidades Administrativas del CECyTE	72	0	0	36	36	0	0	36	36	Porcentaje de actualizaciones Realizadas	100%	
COMPONENTE 4	4. Programa de Tecnologías de la Información	1	0	0	0	0	0	0	1	1	Programa de Tecnologías de la Información, operado	100%	
ACTIVIDADES	4.1 Realizar la actualización trimestral de la Información Pública de Oficio en las Plataformas correspondientes de Transparencia	4	1	1	1	1	1	1	1	1	Porcentaje de actualizaciones Realizadas	100%	
	4.2 Eficientar los procesos administrativos del Colegio mediante la adquisición de software especializado	1	1	1	0	0	0	0	0	0	Software adquirido	100%	

CONCEPTOS	RESUMEN NARRATIVO	META ANUAL	TRIMESTRE ENE-MAR 2021		TRIMESTRE ABR - JUN 2021		TRIMESTRE JUL - SEP 2021		TRIMESTRE OCT - DIC 2021		INDICADOR	% DE AVANCE DE LA ACTIVIDAD	OBSERVACIONES
			P	C	P	C	P	C	P	C			
COMPONENTE 5	5. Programa para la atención de procesos jurisdiccionales y administrativos del CECyTE	1	0	0	0	0	0	0	1	0	Programa para la atención de procesos jurisdiccionales y administrativos del CECyTE, implementado	0%	
ACTIVIDADES	5.1. Realizar los trámites de Títulos de propiedad de las Unidades Administrativas del CECyTE	6	2	0	1	0	2	0	1	2	Porcentaje de Escrituras Públicas Realizadas	33%	Actualmente se promovieron dos juicios de usucapión para contar con los títulos de propiedad de los planteles de Tequexquiltla y Mazatecochco, los cuales deben culminar con el procedimiento jurisdiccional para contar con el documento jurídico que brinde certeza jurídica a la institución frente a terceros.
	5.2. Celebración de convenios ante las instancias judiciales	7	2	0	2	1	2	5	1	1	Porcentaje de convenios realizados	100%	
	5.3. Realizar y atender laudos y/o resoluciones laborales del CECyTE	4	1	0	1	0	1	0	1	1	Porcentaje de sentencias laborales realizadas	25%	Retraso de diversas actividades de índole jurisdiccional debido a la contingencia sanitaria y la suspensión de actividades de los órganos judiciales.
	5.4. Actualizar y generar la Normatividad (Reglamento interno, manuales y códigos) para la óptima administración de los recursos del CECyTE.	4	0	0	2	0	0	0	2	0	Porcentaje de publicaciones de Normatividad realizadas	0%	Se continúa en espera de la aprobación del Código de Conducta de la institución, para proceder a la autorización de la Junta de Gobierno del Colegio, sin embargo, estos trámites se han retrasado por el cambio en la estructura orgánica de la Secretaría de la Función Pública.

PROPÓSITO		Los trámites y servicios requeridos por los estudiantes y aspirantes del Colegio se entregan en tiempo y forma.											
INDICADOR		Porcentaje de acciones de administración y control escolar realizadas en tiempo y forma											
CONCEPTOS	RESUMEN NARRATIVO	META ANUAL	TRIMESTRE ENE-MAR 2021		TRIMESTRE ABR - JUN 2021		TRIMESTRE JUL - SEP 2021		TRIMESTRE OCT - DIC 2021		INDICADOR	% DE AVANCE DE LA ACTIVIDAD	OBSERVACIONES
			P	C	P	C	P	C	P	C			
COMPONENTE 1	1. Programa de Cobertura Educativa.	6	0	0	3	2	0	0	3	4	Acciones del Programa de Cobertura Educativa	100%	
ACTIVIDADES	1.1. Coordinar el proceso de evaluación diagnóstica de estudiantes de nuevo ingreso.	700	0	0	700	0	0	700	0	0	Porcentaje de estudiantes evaluados	100%	
	1.2. Coordinar la impartición del curso propedéutico y evaluación post test a estudiantes de nuevo ingreso.	700	0	0	0	0	700	0	0	700	Porcentaje de estudiantes en curso propedéutico	100%	
	1.3. Realizar supervisión académica en los Centros EMSaD.	2	0	0	1	1	0	0	1	1	Porcentaje de supervisiones a centros realizadas	100%	
	1.4. Dotar de material didáctico a los Centros EMSaD.	2	1	1	0	0	1	1	0	0	Material didáctico adquirido.	100%	
COMPONENTE 2	2. Programa de Servicios Escolares	1	0	0	0	0	1	1	0	0	Proceso de certificación realizada	100%	
ACTIVIDADES	2.1. Efectuar proceso de certificación de estudios de bachillerato general de la generación 2018-2021.	800	0	0	0	0	800	800	0	0	Porcentaje de estudiantes certificados	100%	
COMPONENTE 3	3. Programa de Becas.	1	0	0	0	0	0	0	1	1	Programa operando.	100%	
ACTIVIDADES	3.1. Coordinar el proceso de validación de la Beca Universal Benito Juárez.	3500	0	0	0	0	0	0	3500	3500	Porcentaje de estudiantes becados.	100%	

PROPÓSITO		Los Programas académicos alcanzan la concreción curricular del Colegio mediante el Modelo de Educación Media Superior											
INDICADOR		Porcentaje de Programas Académicos realizados											
CONCEPTOS	RESUMEN NARRATIVO	META ANUAL	TRIMESTRE ENE-MAR 2021		TRIMESTRE ABR-JUN 2021		TRIMESTRE JUL-SEP 2021		TRIMESTRE OCT-DIC 2021		INDICADOR	% DE AVANCE DE LA ACTIVIDAD	OBSERVACIONES
			P	C	P	C	P	C	P	C			
COMPONENTE 1	1.- Programa de marco curricular común en Centros EMSaD.	4	0	0	2	2	0	0	2	2	Porcentaje de acciones realizadas para el marco curricular en centros EMSaD	100%	
ACTIVIDADES	1.1. Coordinar la realización de las Academias Transversales para fortalecer el trabajo colegiado de los Centros EMSaD.	4	1	1	1	1	1	1	1	1	Porcentaje de academias transversales realizadas	100%	
	1.2. Coordinar la realización de las Academias Estatales para fortalecer el trabajo colegiado de la modalidad de EMSaD.	2	1	1	0	0	1	1	0	0	Porcentaje de academias estatales realizadas	100%	
	1.3. Participar en las reuniones nacionales de actualización.	4	1	1	1	1	1	1	1	1	Porcentaje de asistencia a reuniones nacionales	100%	
COMPONENTE 2	2.- Programa de apoyo académico.	2	0	0	1	1	0	0	1	1	Porcentaje de acciones de fomento a la producción de materiales de apoyo académico	100%	
ACTIVIDADES	2.1. Coordinar la participación de EMSaD en las Olimpiadas de Conocimiento.	3	0	0	2	2	0	0	1	1	Porcentaje de participaciones en Olimpiadas de Conocimiento operando	100%	

PROPÓSITO		El personal docente tiene garantizada la profesionalización mediante programas de vanguardia de especialización, actualización y capacitación											
INDICADOR		Porcentaje de docentes con contrato de base en Actividades de Profesionalización, Capacitación y actualización del Colegio.											
CONCEPTOS	RESUMEN NARRATIVO	META ANUAL	TRIMESTRE ENE- MAR 2021		TRIMESTRE ABR- JUN 2021		TRIMESTRE JUL - SEP 2021		TRIMESTRE OCT - DIC 2021		INDICADOR	% DE AVANCE DE LA ACTIVIDAD	OBSERVACIONES
			P	C	P	C	P	C	P	C			
COMPONENTE 1	1. Programa de formación, actualización y profesionalización del personal docente.	2	0	0	1	1	0	0	1	1	Porcentaje de acciones de formación, actualización y profesionalización	100%	
ACTIVIDADES	1.1. Proporcionar cursos de Capacitación al personal docente de EMSaD.	170	85	85	0	0	85	85	0	0	Porcentaje de docentes capacitados	100%	
COMPONENTE 2	2. Programa de ingreso, permanencia, promoción y reconocimiento docente, operando.	1	0	0	0	0	0	0	1	1	Porcentaje de acciones en el año para el ingreso, promoción y permanencia del personal docente	100%	
ACTIVIDADES	2.1. Ejecutar la normatividad aplicable para los procesos de ingreso, promoción y permanencia del personal docente.	1	0	0	0	0	1	1	0	0	Periodo de acciones para el Ingreso, promoción y permanencia del personal docente.	100%	

PROPÓSITO		Los planteles del CECyTE Tlaxcala cuentan con Infraestructura tecnológica para comunicación en óptimas condiciones											
INDICADOR		Porcentaje de capacidad equipada en planteles											
CONCEPTOS	RESUMEN NARRATIVO	META ANUAL	TRIMESTRE ENE-MAR 2021		TRIMESTRE ABR - JUN 2021		TRIMESTRE JUL - SEP 2021		TRIMESTRE OCT - DIC 2021		INDICADOR	% DE AVANCE DE LA ACTIVIDAD	OBSERVACIONES
			P	C	P	C	P	C	P	C			
COMPONENTE 1	1.- Programa de fortalecimiento de la Infraestructura Física en centros	1	0	0	0	0	0	0	1	1	Porcentaje de acciones de fortalecimiento de la infraestructura Física en centros del Colegio.	100%	
ACTIVIDADES	1.1.- Elaboración de diagnóstico de infraestructura en los centros EMSaD	2	1	1	0	0	1	1	0	0	Diagnóstico de infraestructura a los bienes inmuebles elaborado	100%	
COMPONENTE 2	2.- Programa de equipamiento a centros EMSaD basado en planes de estudio, necesidades y solicitudes.	1	0	0	0	0	0	0	1	1	Porcentaje de acciones de equipamiento realizados	100%	
ACTIVIDADES	2.1.- Atender las necesidades de mobiliario y equipamiento en los centros.	2	1	1	0	0	1	1	0	0	Porcentaje de equipamientos realizados	100%	
COMPONENTE 3	3.- Programa de mantenimiento preventivo y correctivo a bienes muebles e inmuebles.	1	0	0	0	0	0	0	1	1	Porcentaje de acciones de Mantenimiento de Bienes Muebles e Inmuebles	100%	
ACTIVIDADES	3.1.- Atender las necesidades de mantenimiento preventivo y correctivo a bienes muebles e inmuebles en centros EMSaD.	1	0	0	0	0	1	1	0	0	Porcentaje de mantenimientos mayores en los centros.	100%	

CONCEPTOS	RESUMEN NARRATIVO	META ANUAL	TRIMESTRE ENE-MAR 2021		TRIMESTRE ABR - JUN 2021		TRIMESTRE JUL - SEP 2021		TRIMESTRE OCT - DIC 2021		INDICADOR	% DE AVANCE DE LA ACTIVIDAD	OBSERVACIONES
			P	C	P	C	P	C	P	C			
COMPONENTE 4	4.- Programa de equipamiento y mantenimiento de la infraestructura tecnológica, consolidando el servicio de Internet y telefonía en los centros EMSaD.	5	0	0	1	1	0	0	4	3	Porcentaje de acciones de equipamiento y mantenimiento y de infraestructura tecnológica.	80%	
ACTIVIDADES	4.1.- Equipar con cableado estructurado centros y oficinas centrales, así como el mantenimiento del mismo.	2	0	0	0	0	1	1	1	1	Porcentaje de centros y oficinas equipadas	100%	
	4.2.- Dar mantenimiento a la red telefónica y actualización del equipo conmutador.	1	0	0	0	0	1	1	0	0	Mantenimiento a la red telefónica y actualización del equipo conmutador realizado	100%	
	4.3.-Equipar y mejorar los equipos tecnológicos: eléctrico, electrónico, de cómputo.	2	1	1	0	0	0	0	1	0	Porcentaje de equipamiento y mejoras a equipos tecnológicos realizados	50%	No se pudo equipar y mejorar los equipos tecnológicos: eléctrico, electrónico, de computo, por falta de presupuesto.
COMPONENTE 5	5.- Programa de atención a las necesidades tecnológicas en oficinas centrales de licenciamiento, mantenimiento, seguridad y respaldo.	2	0	0	0	0	0	0	2	2	Porcentaje de acciones para consolidar el servicio de Internet en el Colegio.	100%	
ACTIVIDADES	5.1.- Licenciar el equipo administrador del servicio de internet y equipos de cómputo en oficinas centrales con software y antivirus actualizados.	2	1	1	0	0	0	0	1	1	Licenciamiento a de equipos de cómputo, software y antivirus.	100%	
COMPONENTE 6	6.- Programa Interno de Protección Civil del Colegio.	1	0	0	0	0	0	0	1	1	Programa de Protección Civil implementado	100%	
ACTIVIDADES	6.1.- Coordinar el Programa de Protección Civil en centros y oficinas centrales	2	1	1	0	0	1	0	0	1	Porcentaje de acciones de Protección Civil Realizadas	100%	

PROPÓSITO													
Los estudiantes desarrollan sus habilidades y competencias durante su proceso educativo en el Colegio.													
INDICADOR													
Porcentaje de matrícula del Colegio que ha participado en actividades que ayudan a su formación académica y profesional													
CONCEPTOS	RESUMEN NARRATIVO	META ANUAL	TRIMESTRE ENE-MAR 2021		TRIMESTRE ABR-JUN 2021		TRIMESTRE JUL-SEP 2021		TRIMESTRE OCT-DIC 2021		INDICADOR	% DE AVANCE DE LA ACTIVIDAD	OBSERVACIONES
			P	C	P	C	P	C	P	C			
COMPONENTE 1	1. Programa de concientización del rescate de culturas y tradiciones del Estado.	1	0	0	0	0	0	0	1	1	Porcentaje de acciones de concientización de culturas y tradiciones en el Estado.	100%	
ACTIVIDADES	1.1. Coordinar el evento anual de Interculturalidad.	1	0	0	0	0	0	0	1	1	Participación de EMSaD en el evento anual de Interculturalidad de CECyTE	100%	
	1.2. Coordinar la operación del Taller del Rescate de la Lengua y Cultura Náhuatl en el EMSaD 15.	1	0	0	1	1	0	0	0	0	Taller del rescate de la lengua y cultura Náhuatl realizado	100%	
COMPONENTE 2	2. Programa de Formación y Desarrollo Integral	1	0	0	0	0	0	0	1	1	Porcentaje de acciones de formación y desarrollo integral realizadas	100%	
ACTIVIDADES	2.1. Coordinar el Programa de actividades cívicas, artísticas y deportivas en los Centros EMSaD.	2	1	0	0	0	1	1	0	1	Periodos del Programa de actividades: cívicas, artísticas y deportivas	100%	
	2.2. Coordinar la realización de actividades literarias en el marco de la Jornada de Fomento a la Lectura.	1	0	0	1	1	0	0	0	0	Evento para actividades literarias realizado	100%	
	2.3. Coordinar la realización del Día de las Matemáticas.	1	0	0	1	0	0	0	0	0	Evento del Día de las Matemáticas	0%	Esta actividad se tenía programado en el segundo trimestre, derivado de la falta de disponibilidad financiera esta actividad no se llevó a cabo
COMPONENTE 3	3. Programa de Formación Integral.	2	1	0	0	0	1	1	0	1	Porcentaje de acciones para consolidar el Programa de Formación Integral	100%	
ACTIVIDADES	3.1. Coordinar la realización de conferencias y talleres de apoyo psicoemocional que fortalecen el desarrollo integral de los estudiantes.	2	1	0	0	1	1	0	0	1	Periodos de conferencias y talleres de apoyo a estudiantes realizadas	100%	

CONCEPTOS	RESUMEN NARRATIVO	META ANUAL	TRIMESTRE ENE- MAR 2021		TRIMESTRE ABR - JUN 2021		TRIMESTRE JUL - SEP 2021		TRIMESTRE OCT - DIC 2021		INDICADOR	% DE AVANCE DE LA ACTIVIDAD	OBSERVACIONES
			P	C	P	C	P	C	P	C			
COMPONENTE 4	4. Programa de Orientación Educativa.	2	0	0	1	1	0	0	1	1	Porcentaje de acciones del Programa de Orientación Educativa.	100%	
ACTIVIDADES	4.1 Coordinar la operación del Programa Construye T para el fortalecimiento del perfil de egreso de los estudiantes.	2	1	1	0	0	1	1	0	0	Periodos de operación del Programa Construye - T	100%	
	4.2. Coordinar la operación del Programa Yo no Abandono para el fortalecimiento del perfil de egreso de los estudiantes.	2	1	1	0	0	1	1	0	0	Periodos de operación del Programa Yo no Abandono	100%	

PROPÓSITO		Los egresados del Colegio tienen las facilidades para ingresar a los diferentes sectores de la sociedad											
INDICADOR		Número de egresados en mercado laboral y/o Educación Superior											
CONCEPTOS	RESUMEN NARRATIVO	META ANUAL	TRIMESTRE ENE-MAR 2021		TRIMESTRE ABR - JUN 2021		TRIMESTRE JUL - SEP 2021		TRIMESTRE OCT - DIC 2021		INDICADOR	% DE AVANCE DE LA ACTIVIDAD	OBSERVACIONES
			P	C	P	C	P	C	P	C			
COMPONENTE 1	1. Programa de seguimiento de egresados.	2	0	0	1	1	0	0	1	1	Porcentaje de acciones de seguimiento de egresados	100%	
ACTIVIDADES	1.1 Aplicar el modelo de seguimiento de egresados del ODES Cecyte.	1800	0	0	900	900	0	0	900	701	Porcentaje de egresados encuestados	89%	Derivado de que la encuesta fue dirigida a los estudiantes a un año de egreso, de la generación 2017-2020 no fue posible obtener el 100 % debido a que los exalumnos se encuentran fuera del estado o realizando diversas actividades que les impidió realizar la encuesta.
COMPONENTE 2	2. Programa de promoción y difusión institucional.	1	0	0	0	0	0	0	1	1	Porcentaje de acciones de promoción y difusión institucional realizadas	100%	
ACTIVIDADES	2.1. Coordinar la difusión de la oferta educativa de la modalidad de EMSaD.	1	1	0	0	0	0	1	0	0	Difusión de la oferta educativa realizada	100%	

PROPÓSITO		El Colegio administra de forma eficiente los recursos del Colegio cumpliendo con la normatividad aplicable en tiempo y forma.											
INDICADOR		Porcentaje de observaciones de entes fiscalizadores solventadas.											
CONCEPTOS	RESUMEN NARRATIVO	META ANUAL	TRIMESTRE ENE-MAR 2021		TRIMESTRE ABR - JUN 2021		TRIMESTRE JUL - SEP 2021		TRIMESTRE OCT - DIC 2021		INDICADOR	% DE AVANCE DE LA ACTIVIDAD	OBSERVACIONES
			P	C	P	C	P	C	P	C			
COMPONENTE 1	1. Programa para la Administración eficiente de los recursos humanos del EMSaD	1	0	0	0	0	0	0	1	1	Porcentaje de acciones realizadas para el Programa de Administración de los Recursos Humanos	100%	
ACTIVIDADES	1.1 Actualizar los expedientes digitales del personal del EMSaD	208	52	52	52	52	40	52	52	Porcentaje de expedientes digitalizados	94%		
	1.2. Fortalecer el programa de profesionalización, actualización y capacitación para el personal directivo y administrativo del EMSaD	10	5	5	0	0	5	5	0	0	Porcentaje de cursos de Capacitación a Personal Administrativo realizados.	100%	
	1.3. Realizar el cálculo e integración de nómina del personal de EMSaD	26	6	6	6	6	6	6	8	8	Porcentaje de cálculos de prestaciones realizados.	100%	
	1.4. Mantener actualizado el sistema de afiliación y registro del seguro facultativo de los estudiantes del EMSaD	2	1	1	0	0	1	1	0	0	Actualizaciones del Sistema de afiliación al Seguro Facultativo realizados.	100%	
COMPONENTE 2	2.- Programa de ejecución de los recursos financieros del EMSaD	1	0	0	0	0	0	1	1	Porcentaje de acciones realizadas para el Programa de Ejecución de recursos financieros	100%		
	2.1. Integrar y presentar la cuenta pública de los Recursos Ejercidos del EMSaD	4	1	1	1	1	1	1	1	1	Informes de cuenta pública	100%	
	2.2. Gestionar y administrar el gasto corriente del EMSaD	12	3	3	3	3	3	3	3	3	Gestiones realizadas	100%	

ACTIVIDADES	RESUMEN NARRATIVO	META ANUAL	TRIMESTRE ENE-MAR 2021		TRIMESTRE ABR - JUN 2021		TRIMESTRE JUL - SEP 2021		TRIMESTRE OCT - DIC 2021		INDICADOR	% DE AVANCE DE LA ACTIVIDAD	OBSERVACIONES
			P	C	P	C	P	C	P	C			
	2.3. Atender las auditorías y solventar las observaciones realizadas al EMSaD. por los entes fiscalizadores	6	2	2	1	1	1	1	2	2	Auditorías Atendidas	100%	
	2.4. Atender las actividades señaladas en el pago de la agenda Institucional (pago de nómina, prestaciones e impuestos, pensiones y proveedores) del EMSaD	206	51	51	51	51	51	51	53	53	Pagos de la agenda institucional realizados	100%	
COMPONENTE 3	3. Programa para garantizar la correcta aplicación de los recursos materiales EMSaD	1	0	0	0	0	0	0	1	1	Porcentaje de acciones realizadas del Programa de aplicación de recursos materiales	100%	
	3.1. Elaborar y ejecutar el programa de compras mayores y las compras consolidadas del EMSaD	8	3	3	0	0	5	5	0	0	Porcentaje de trámites realizados	100%	
	3.2. Integrar los expedientes para realizar los pagos correspondientes a proveedores.	168	42	42	42	42	42	42	42	42	Porcentaje de expedientes realizados	100%	
	3.3. Realizar los servicios de mantenimiento al Parque Vehicular del EMSaD	8	2	2	2	2	2	2	2	2	Porcentaje de mantenimientos realizados	100%	
	3.4 Tramitar el suministro de combustible y lubricantes del parque vehicular del EMSaD	12	3	3	3	3	3	3	3	3	Porcentaje de trámites realizados	100%	
	3.5. Realizar la actualización de inventarios de activos de las Unidades Administrativas del EMSaD	50	0	0	25	25	0	0	25	25	Porcentaje de actualizaciones Realizadas	100%	
COMPONENTE 4	4. Programa para la atención de procesos jurisdiccionales y administrativos del EMSaD	1	0	0	0	0	0	0	1	1	Porcentaje de actividades para la atención de procesos jurisdiccionales del Colegio realizadas	100%	
	4.1. Realizar los trámites de Títulos de propiedad de las Unidades Administrativas del EMSaD	3	1	0	1	0	1	0	0	0	Porcentaje de Escrituras Públicas Realizadas	0%	Derivado de la contingencia sanitaria, las autoridades jurisdiccionales, administrativas y notariales suspendieron actividades, lo que implicó un retraso en la tramitación y gestión de los documentos relativos a los títulos de propiedad de los centros de EMSaD.
	4.2. Celebración de convenios ante las instancias judiciales	3	1	0	1	0	1	0	0	0	Porcentaje de convenios realizados	0%	Derivado de la contingencia sanitaria, la celebración de convenios fuera de juicio se retrasó e incluso no se han llevado a cabo terminaciones de la relación laboral.
	4.3. Realizar y atender laudos y/o resoluciones laborales del EMSaD	2	1	0	1	0	0	0	0	0	Porcentaje de sentencias laborales realizadas	0%	