



EDUCACIÓN
SECRETARÍA DE EDUCACIÓN PÚBLICA



TLAXCALA
UNA NUEVA HISTORIA



CECyTE
Tlaxcala



EMSaD
Tlaxcala

COLEGIO DE ESTUDIOS CIENTÍFICOS Y TECNOLÓGICOS DEL ESTADO DE TLAXCALA
DIRECCIÓN DE PLANEACIÓN

Oficio Núm. D.G./CECyTE/409/2022

Asunto: 1er informe trimestral Programa Anual 2022.

Tlaxcala, Tlax. a 8 de abril de 2022.

Lic. Daniel Hernández González
Director de Integración y Seguimiento a los Organismos
Descentralizados Estatales de Educación Media Superior
P R E S E N T E

Con el propósito de dar cumplimiento a lo establecido en el artículo 36 del Presupuesto de Egresos de la Federación 2022, publicado en el Diario Oficial de la Federación el día 29 de noviembre del 2021, específicamente al título quinto, otras disposiciones para el ejercicio fiscal, capítulo único, relativo a los programas de la Secretaría de Educación Pública, destinados a fomentar la expansión de la oferta educativa de los niveles de Educación Media Superior y Superior en las fracciones I, II, III, IV y V, envío a usted el primer informe trimestral del ejercicio fiscal 2022 a los correos electrónicos Sandy.corona@sems.gob.mx, odes.sems.gob.mx, Daniel.hernandezg@sems.gob.mx y carlos.ayala@sems.gob.mx el cual contiene lo siguiente:

- I. Los programas a los que se destinen los recursos y el cumplimiento de las metas correspondientes;
- II. El costo de nómina del personal docente, no docente, administrativo y manual, identificando las distintas categorías y los tabuladores de remuneraciones por puesto, responsabilidad laboral y su lugar de ubicación;
- III. Desglose del gasto corriente destinado a su operación;
- IV. Los estados de situación financiera, analítico, así como el de origen y aplicación de recursos públicos federales;
- V. La información sobre matrícula de inicio y fin de cada ciclo escolar.

Sin más por el momento, aprovecho la ocasión para enviarle un cordial saludo.

Atentamente
¡Educación, ciencia y tecnología, fortaleza para el futuro!

Mtro. José Luis Flores Aguilar
Director General del CECyTE - EMSaD



c.c.p. M.C. Margarita Rocío Serrano Barrios.- Responsable de la Coordinación de Organismos Descentralizados Estatales de los CECyTE.- Para su conocimiento.

c.c.p. Dr. Homero Meneses Hernández.- Secretario de Educación Pública en el Estado de Tlaxcala y Director General de la USET.- Mismo fin.

C.c.p.- Archivo
JACC/APN/rho



DESTINO DE LOS RECURSOS FEDERALES QUE RECIBEN UNIVERSIDADES E INSTITUCIONES DE EDUCACIÓN MEDIA SUPERIOR Y SUPERIOR


En términos del artículo 36, fracción I del Decreto de Presupuesto de Egresos de la Federación para el Ejercicio Fiscal 2022

Programas y cumplimiento de metas

Cifras acumuladas desde enero al periodo que se reporta

Fracción I

Universidad / Institución	Programa	Gasto Ejercido (Millones de pesos)			Metas alcanzadas al periodo Enero-Marzo	Metas alcanzadas al periodo Enero - Marzo		
		Ene -Ene	Ene - Feb	Ene - Mar		Meta Anual Indicador / (Variable meta)	Metas programadas Enero-Marzo	Metas alcanzadas Enero-Marzo
COLEGIO DE ESTUDIOS CIENTIFICOS Y TECNOLÓGICOS DEL ESTADO DE TLAXCALA	ANEXO DE EJECUCIÓN AL CONVENIO MARCO	12,617,204	39,252,004	58,351,444	26.00%	136090	32,375	85%



ARQ. JUAN ASCENCIÓN CALYECAC CORTERO

DIRECTOR DE PLANEACIÓN




C.P. PATRICIA PÉREZ AVILA

JEFA DEL DEPTO. DE FINANZAS Y CONTABILIDAD



C.P. AMÉRICA XOCHITL ROJAS CRUZ

DIRECTORA DE ADMINISTRACIÓN Y FINANZAS



MTRO. JOSÉ LUIS FLORES AGUILAR

DIRECTOR GENERAL

DESTINO DE LOS RECURSOS FEDERALES QUE RECIBEN UNIVERSIDADES E INSTITUCIONES DE EDUCACIÓN MEDIA SUPERIOR Y SUPERIOR

En términos del artículo 36, fracción II del Decreto de Presupuesto de Egresos de la Federación para el Ejercicio Fiscal 2022

Costo de la plantilla de personal

Cifras acumuladas desde enero al periodo que se reporta

Fracción II

Universidad / Institución	Categoría	Tipo de personal 1 /	Estructura de la Plantilla			Responsabilidad laboral			Ubicación			Costo total de la plantilla (Pesos)		
			Costo unitario bruto (pesos)			Número de plazas			Enero			Acumulado		
			Enero	Febrero	Marzo	Ene	Feb	Mar	Enero	Febrero	Marzo	Enero	Febrero	Marzo
CECyTE-Tlaxcala	Director General	NO DOCENTE	28,292.68	37,968.43	56,699.76	1	1	1	DIRECTIVO	CECyTE-Tlaxcala	28,292.68	37,968.43	56,699.76	122,960.87
CECyTE-Tlaxcala	Director de Área	NO DOCENTE	106,551.60	128,501.66	170,501.91	5	5	4	DIRECTIVO	CECyTE-Tlaxcala	106,551.60	128,501.66	170,501.91	405,555.17
CECyTE-Tlaxcala	Subdirector de Área	NO DOCENTE	35,468.78	71,398.02	104,253.80	2	3	3	DIRECTIVO	CECyTE-Tlaxcala	35,468.78	71,398.02	104,253.80	211,120.60
CECyTE-Tlaxcala	Director de plantel, Modelo "A"	NO DOCENTE	114,946.57	158,327.50	235,856.55	6	6	6	DIRECTIVO	CECyTE-Tlaxcala	114,946.57	158,327.50	235,856.55	509,130.62
CECyTE-Tlaxcala	Director de plantel, Modelo "B"	NO DOCENTE	446,962.89	637,270.26	949,312.67	21	21	21	DIRECTIVO	CECyTE-Tlaxcala	446,962.89	637,270.26	949,312.67	2,033,545.82
CECyTE-Tlaxcala	Director de plantel, Modelo "C"	NO DOCENTE	104,019.24	139,592.57	208,342.31	4	4	4	DIRECTIVO	CECyTE-Tlaxcala	104,019.24	139,592.57	208,342.31	451,954.13
CECyTE-Tlaxcala	Subdirector de plantel, Modelo "B"	NO DOCENTE	349,059.69	468,433.84	695,837.74	21	21	21	DIRECTIVO	CECyTE-Tlaxcala	349,059.69	468,433.84	695,837.74	1,513,331.27
CECyTE-Tlaxcala	Jefe de Departamento	NO DOCENTE	150,024.60	190,464.63	265,236.22	10	10	9	DIRECTIVO	CECyTE-Tlaxcala	150,024.60	190,464.63	265,236.22	605,725.45
CECyTE-Tlaxcala	Coordinador Académico	NO DOCENTE	630,564.04	852,105.31	1,286,368.73	40	40	40	DIRECTIVO	CECyTE-Tlaxcala	630,564.04	852,105.31	1,286,368.73	2,769,038.08
CECyTE-Tlaxcala	Coordinador de Técnicos Especializados	ADMINISTRATIVO	26,351.92	43,896.18	80,905.66	4	7	7	OPERATIVO	CECyTE-Tlaxcala	26,351.92	43,896.18	80,905.66	151,153.76
CECyTE-Tlaxcala	Supervisor	ADMINISTRATIVO	32,686.78	39,707.06	57,759.88	5	5	5	OPERATIVO	CECyTE-Tlaxcala	32,686.78	39,707.06	57,759.88	130,153.72
CECyTE-Tlaxcala	Ingeniero en Sistemas	ADMINISTRATIVO	6,593.29	19,862.44	22,863.79	1	2	2	OPERATIVO	CECyTE-Tlaxcala	6,593.29	19,862.44	22,863.79	49,319.52
CECyTE-Tlaxcala	Jefe de Oficina	ADMINISTRATIVO	697,621.31	783,820.29	1,114,425.17	100	96	97	OPERATIVO	CECyTE-Tlaxcala	697,621.31	783,820.29	1,114,425.17	2,595,866.77
CECyTE-Tlaxcala	Técnico Especializado	ADMINISTRATIVO	18,037.90	19,716.81	30,875.22	2	3	3	OPERATIVO	CECyTE-Tlaxcala	18,037.90	19,716.81	30,875.22	68,629.93
CECyTE-Tlaxcala	Analista Especializado	ADMINISTRATIVO	234,684.59	267,999.63	332,702.84	40	41	39	OPERATIVO	CECyTE-Tlaxcala	234,684.59	267,999.63	332,702.84	835,387.06
CECyTE-Tlaxcala	Programador	ADMINISTRATIVO	260,099.34	303,006.82	426,726.62	42	41	41	OPERATIVO	CECyTE-Tlaxcala	260,099.34	303,006.82	426,726.62	989,832.78
CECyTE-Tlaxcala	Trabajadora Social	ADMINISTRATIVO	165,479.41	195,045.39	275,008.68	31	30	31	OPERATIVO	CECyTE-Tlaxcala	165,479.41	195,045.39	275,008.68	633,535.48
CECyTE-Tlaxcala	Encargado de Orden	ADMINISTRATIVO	280,117.44	298,455.32	428,362.55	49	49	50	OPERATIVO	CECyTE-Tlaxcala	280,117.44	298,455.32	428,362.55	986,935.31
CECyTE-Tlaxcala	Laboratorista	ADMINISTRATIVO	114,396.73	132,734.48	181,613.64	23	23	22	OPERATIVO	CECyTE-Tlaxcala	114,396.73	132,734.48	181,613.64	428,744.84
CECyTE-Tlaxcala	Secretaría de Director General	ADMINISTRATIVO	15,878.22	17,294.16	25,220.89	2	2	2	OPERATIVO	CECyTE-Tlaxcala	15,878.22	17,294.16	25,220.89	58,393.27
CECyTE-Tlaxcala	Capturista	ADMINISTRATIVO	464,861.33	523,994.06	726,282.14	89	89	88	OPERATIVO	CECyTE-Tlaxcala	464,861.33	523,994.06	726,282.14	1,715,137.53
CECyTE-Tlaxcala	Enfermera	ADMINISTRATIVO	60,295.85	73,854.65	110,345.09	12	12	13	OPERATIVO	CECyTE-Tlaxcala	60,295.85	73,854.65	110,345.09	244,495.58
CECyTE-Tlaxcala	Secretaría de Director de área	ADMINISTRATIVO	14,246.04	17,416.45	24,895.39	3	3	3	OPERATIVO	CECyTE-Tlaxcala	14,246.04	17,416.45	24,895.39	56,557.87
CECyTE-Tlaxcala	Administrativo Especializado	ADMINISTRATIVO	12,426.45	15,290.86	21,533.52	3	3	3	OPERATIVO	CECyTE-Tlaxcala	12,426.45	15,290.86	21,533.52	49,250.82
CECyTE-Tlaxcala	Secretaría de Director	ADMINISTRATIVO	204,645.53	232,609.16	329,586.68	40	40	40	OPERATIVO	CECyTE-Tlaxcala	204,645.53	232,609.16	329,586.68	766,841.38
CECyTE-Tlaxcala	Bibliotecario	ADMINISTRATIVO	84,201.18	96,021.40	136,283.54	18	18	18	OPERATIVO	CECyTE-Tlaxcala	84,201.18	96,021.40	136,283.54	316,506.12
CECyTE-Tlaxcala	Oficial de mantenimiento	ADMINISTRATIVO	5,783.33	8,863.59	12,452.96	2	2	2	OPERATIVO	CECyTE-Tlaxcala	5,783.33	8,863.59	12,452.96	27,099.88
CECyTE-Tlaxcala	Almacenista	ADMINISTRATIVO	97,122.11	117,814.04	173,625.26	23	23	25	OPERATIVO	CECyTE-Tlaxcala	97,122.11	117,814.04	173,625.26	388,561.42
CECyTE-Tlaxcala	Chofer	ADMINISTRATIVO	3,611.33	4,476.88	6,232.26	1	1	1	OPERATIVO	CECyTE-Tlaxcala	3,611.33	4,476.88	6,232.26	14,320.47
CECyTE-Tlaxcala	Taquimecanografía	ADMINISTRATIVO	3,611.33	4,476.88	6,232.26	1	1	1	OPERATIVO	CECyTE-Tlaxcala	3,611.33	4,476.88	6,232.26	14,320.47
CECyTE-Tlaxcala	Auxiliar de Servicios y Mantenimiento	ADMINISTRATIVO	253,524.99	306,380.95	439,338.80	68	67	70	OPERATIVO	CECyTE-Tlaxcala	253,524.99	306,380.95	439,338.80	999,244.74
CECyTE-Tlaxcala	Vigilante	ADMINISTRATIVO	101,310.73	117,232.68	165,283.66	23	23	24	OPERATIVO	CECyTE-Tlaxcala	101,310.73	117,232.68	165,283.66	383,827.07
CECyTE-Tlaxcala	CECYTE I	DOCENTE	968,239.74	2,500,769.76	4,414,656.31	0	0	0	OPERATIVO	CECyTE-Tlaxcala	968,239.74	2,500,769.76	4,414,656.31	7,883,665.82
CECyTE-Tlaxcala	CECYTE II	DOCENTE	54,444.35	86,588.45	87,732.00	0	0	0	OPERATIVO	CECyTE-Tlaxcala	54,444.35	86,588.45	87,732.00	228,764.80
CECyTE-Tlaxcala	CECYTE III	DOCENTE	51,449.53	81,059.28	68,670.08	0	0	0	OPERATIVO	CECyTE-Tlaxcala	51,449.53	81,059.28	68,670.08	201,178.89
CECyTE-Tlaxcala	CECYTE IV	DOCENTE	38,329.87	59,419.03	46,324.63	0	0	0	OPERATIVO	CECyTE-Tlaxcala	38,329.87	59,419.03	46,324.63	144,073.53
CECyTE-Tlaxcala	ASOCIADO "B" MT	DOCENTE	31,424.87	44,519.68	58,283.21	4	4	4	OPERATIVO	CECyTE-Tlaxcala	31,424.87	44,519.68	58,283.21	134,227.76
CECyTE-Tlaxcala	ASOCIADO "B" TC	DOCENTE	61,296.35	84,333.77	88,202.95	4	4	4	OPERATIVO	CECyTE-Tlaxcala	61,296.35	84,333.77	88,202.95	233,833.07
CECyTE-Tlaxcala	ASOCIADO "B" TT	DOCENTE	23,430.61	32,205.02	34,561.43	2	2	2	OPERATIVO	CECyTE-Tlaxcala	23,430.61	32,205.02	34,561.43	90,197.06
CECyTE-Tlaxcala	ASOCIADO "C" MT	DOCENTE	43,265.36	56,717.76	71,562.49	4	4	4	OPERATIVO	CECyTE-Tlaxcala	43,265.36	56,717.76	71,562.49	171,545.60
CECyTE-Tlaxcala	ASOCIADO "C" TC	DOCENTE	83,920.20	116,317.80	97,484.66	5	5	4	OPERATIVO	CECyTE-Tlaxcala	83,920.20	116,317.80	97,484.66	297,722.65
CECyTE-Tlaxcala	ASOCIADO "C" TT	DOCENTE	40,497.52	55,177.32	62,876.65	3	3	3	OPERATIVO	CECyTE-Tlaxcala	40,497.52	55,177.32	62,876.65	158,551.49
CECyTE-Tlaxcala	TITULAR "A" MT	DOCENTE	25,876.78	27,133.73	21,919.29	2	2	1	OPERATIVO	CECyTE-Tlaxcala	25,876.78	27,133.73	21,919.29	74,929.80
CECyTE-Tlaxcala	TITULAR "A" TC	DOCENTE	220,050.64	301,483.57	314,802.02	11	11	11	OPERATIVO	CECyTE-Tlaxcala	220,050.64	301,483.57	314,802.02	836,336.23
CECyTE-Tlaxcala	TITULAR "A" TT	DOCENTE	80,550.52	108,275.43	119,650.40	5	5	5	OPERATIVO	CECyTE-Tlaxcala	80,550.52	108,275.43	119,650.40	308,476.36
CECyTE-Tlaxcala	TITULAR "B" MT	DOCENTE	14,314.74	18,742.70	24,582.26	1	1	1	OPERATIVO	CECyTE-Tlaxcala	14,314.74	18,742.70	24,582.26	57,639.70
CECyTE-Tlaxcala	TITULAR "B" TC	DOCENTE	163,786.75	224,291.65	236,964.78	7	7	7	OPERATIVO	CECyTE-Tlaxcala	163,786.75	224,291.65	236,964.78	625,043.18
CECyTE-Tlaxcala	TITULAR "B" TT	DOCENTE	107,193.75	146,462.97	142,100.73	6	6	5	OPERATIVO	CECyTE-Tlaxcala	107,193.75	146,462.97	142,100.73	395,757.46
EMSaD-Tlaxcala	Responsable del Centro, Modelo "A"	NO DOCENTE	41,566.65	51,536.95	75,957.42	4	4	4	DIRECTIVO	EMSaD-Tlaxcala	41,566.65	51,536.95	75,957.42	169,061.02
EMSaD-Tlaxcala	Responsable del Centro, Modelo "B"	NO DOCENTE	94,641.60	118,533.90	175,860.66	8	8	8	DIRECTIVO	EMSaD-Tlaxcala	94,641.60	118,533.90	175,860.66	389,036.16
EMSaD-Tlaxcala	Responsable del Centro, Modelo "C"	NO DOCENTE	176,865.00	221,511.75	330,116.15	13	13	13	DIRECTIVO	EMSaD-Tlaxcala	176,865.00	221,511.75	330,116.15	728,492.90
EMSaD-Tlaxcala	Auxiliar del Responsable del Centro, Modelo "A"	NO DOCENTE	15,328.20	19,197.54	28,331.78	4	2	2	DIRECTIVO	EMSaD-Tlaxcala	15,328.20	19,197.54	28,331.78	62,857.52
EMSaD-Tlaxcala	Auxiliar del Responsable del Centro, Modelo "B"	NO DOCENTE	44,067.75	55,191.98	81,559.28	7	5	5	DIRECTIVO	EMSaD-Tlaxcala	44,067.75	55,191.98	81,559.28	180,819.01
EMSaD-Tlaxcala	Auxiliar del Responsable del Centro, Modelo "C"	NO DOCENTE	91,219.50	114,215.35	166,850.16	14	9	9	DIRECTIVO	EMSaD-Tlaxcala	91,219.50	114,215.35	166,850.16	372,285.00
EMSaD-Tlaxcala	Encargado de la Sala de Cómputo, Modelo "B"	ADMINISTRATIVO	31,445.81	42,684.30	61,959.64	6	5	6	OPERATIVO	EMSaD-Tlaxcala	31,445.81	42,684.30	61,959.64	136,089.75
EMSaD-Tlaxcala	Encargado de la Sala de Cómputo, Modelo "C"	ADMINISTRATIVO	83,969.42	121,858.07	157,898.27	13	12	13	OPERATIVO	EMSaD-Tlaxcala	83,969.42	121,858.07	157,898.27	363,725.76
EMSaD-Tlaxcala	Oficial de Servicios, Modelo "C"	ADMINISTRATIVO	59,531.94	83,648.85	117,841.11	16	14	17	OPERATIVO	EMSaD-Tlaxcala	59,531.94	83,648.85	117,841.11	261,021.91
EMSaD-Tlaxcala	EMSAD I	DOCENTE	693,600.76	1,076,659.58	1,547,522.93	0	0	0	OPERATIVO	EMSaD-Tlaxcala	693,600.76	1,076,659.58	1,547,522.93	3,317,783.28

8,443,785.43 12,172,568.67 17,735,237.50 38,351,591.50

C.P.KARLA PAOLA PARADA CUATECONTZI
JEFA DEL DEPTO. DE RECURSOS HUMANOS

C.P.AMÉRICA XOXCHIL ROJAS CRUZ
DIRECTORA ADMINISTRATIVA

MTR. JOSÉ LUIS FLORES AGUILAR
DIRECTOR GENERAL

DESTINO DE LOS RECURSOS FEDERALES QUE RECIBEN INIVERSIDADES E INSTITUCIONES DE EDUCACIÓN MEDIA SUPERIOR Y SUPERIOR
 En términos del artículo 36, fracción III del Decreto de Presupuesto de Egresos de la Federación para el Ejercicio Fiscal 2022


Desglose del gasto corriente de operación
 Cifras acumuladas desde enero al período que se reporta

Fracción III


Universidad / Institución	Gasto Corriente de Operación (Pesos)											
	Materiales y Suministros			Servicios Generales			Otros			Total		
	Ene - Ene	Ene- Feb	Ene- Mar	Ene- Ene	Ene- Feb	Ene- Mar	Ene- Ene	Ene- Feb	Ene- Mar	Ene- Ene	Ene- Feb	Ene- Mar
COLEGIO DE ESTUDIOS CIENTIFICOS Y TECNOLÓGICOS DEL ESTADO DE TLAXCALA	0	0	225,107	0	1,814,956	2,710,683	12,617,204	37,437,048	55,415,654	12,617,204	39,252,004	58,351,444



C.P. PATRICIA PÉREZ AVILA
 JEFA DEL DEPTO. DE RECURSOS FINANCIEROS



C.P. AMÉRICA XOCHITL ROJAS CRUZ
 DIRECTORA DE ADMINISTRACIÓN Y FINANZAS



MTRO. JOSÉ LUIS FLORES AGUILAR
 DIRECTOR GENERAL

DESTINO DE LOS RECURSOS FEDERALES QUE RECIBEN UNIVERSIDADES E INSTITUCIONES DE EDUCACIÓN MEDIA SUPERIOR Y SUPERIOR

En términos del artículo 36, fracción V del Decreto de Presupuesto de Egresos de la Federación para el Ejercicio Fiscal 2022

Programas y cumplimiento de metas

Cifras acumuladas desde enero al periodo que se reporta

Fracción V

Universidad / Institución	Ciclo escolar	Inicio ó Fin	Número de Alumnos	Nivel Educativo (Media Superior o Superior)	Tipo de Servicio o Subsistema	Enero-Marzo
Colegio de Estudios Científicos y Tecnológicos del Estado de Tlaxcala	2020 - 2021	Fin	12,597	Media Superior	CECyTE	12,597
Educación Media Superior a Distancia	2020 - 2021	Fin	3,293	Media Superior	EMSaD	3,293
Colegio de Estudios Científicos y Tecnológicos del Estado de Tlaxcala	2021 - 2022	Inicio	12,937	Media Superior	CECyTE	12,937
Educación Media Superior a Distancia	2021 - 2022	Inicio	3,630	Media Superior	EMSaD	3,630

ING. AUGUSTO PORTILLO NUÑEZ

JEFE DEL DEPTO. DE PLANEACIÓN Y EVALUACIÓN

ARQ. JUAN ASCENCIÓN CALYECAC CORTERO

DIRECTOR DE PLANEACIÓN


MTRO. JOSÉ LUIS FLORES AGUILAR


DIRECTOR GENERAL

Nombre del Ente Público
Estado de Situación Financiera
Del 01 DE ENERO 2022 al 31 DE MARZO 2022
(Cifras en Pesos)

Concepto	2022	2021	Concepto	2022	2021
ACTIVO			PASIVO		
Activo Circulante			Pasivo Circulante		
Efectivo y Equivalentes	45,586,095	40,669,846	Cuentas por Pagar a Corto Plazo	17,167,812	40,512,294
Derechos a Recibir Efectivo o Equivalentes	7,797,717	33,024	Documentos por Pagar a Corto Plazo	0	0
Derechos a Recibir Bienes o Servicios	0	0	Porción a Corto Plazo de la Deuda Pública a Largo Plazo	0	0
Inventarios	0	0	Títulos y Valores a Corto Plazo	0	0
Almacenes	0	0	Pasivos Diferidos a Corto Plazo	0	0
Estimación por Pérdida o Deterioro de Activos Circulantes	0	0	Fondos y Bienes de Terceros en Garantía y/o	0	0
Otros Activos Circulantes	0	0	Provisiones a Corto Plazo	0	0
Total de Activos Circulantes	53,383,812	40,702,870	Otros Pasivos a Corto Plazo	0	0
Activo No Circulante			Total de Pasivos Circulantes	17,167,812	40,512,294
Inversiones Financieras a Largo Plazo	0	0	Pasivo No Circulante		
Derechos a Recibir Efectivo o Equivalentes a Largo Plazo	0	0	Cuentas por Pagar a Largo Plazo	0	0
Bienes Inmuebles, Infraestructura y Construcciones en Proceso	142,606,832	142,606,832	Documentos por Pagar a Largo Plazo	0	0
Bienes Muebles	75,383,376	75,383,376	Deuda Pública a Largo Plazo	0	0
Activos Intangibles	1,032,199	1,032,199	Pasivos Diferidos a Largo Plazo	0	0
Depreciación, Deterioro y Amortización Acumulada de Bienes	0	0	Fondos y Bienes de Terceros en Garantía y/o	0	0
Activos Diferidos	0	0	Administración a	0	0
Estimación por Pérdida o Deterioro de Activos no Circulantes	0	0	Provisiones a Largo Plazo	183,201	0
Otros Activos no Circulantes	0	0	Total de Pasivos No Circulantes	183,201	0
Total de Activos No Circulantes	219,022,407	219,022,407	Total del Pasivo	17,351,013	40,512,294
Total del Activo	272,406,219	259,725,277	HACIENDA PÚBLICA/PATRIMONIO		
			Hacienda Pública/Patrimonio Contribuido	155,722,556	155,722,556
			Aportaciones	136,923,581	136,923,581
			Donaciones de Capital	18,798,975	18,798,975
			Actualización de la Hacienda Pública/Patrimonio	0	0
			Hacienda Pública/Patrimonio Generado	99,332,650	63,490,426
			Resultados del Ejercicio (Ahorro/ Desahorro)	35,881,533	7,260,866
			Resultados de Ejercicios Anteriores	13,055,395	5,833,838
			Revalúos	50,395,722	50,395,722
			Reservas	0	0
			Rectificaciones de Resultados de Ejercicios Anteriores	0	0
			Exceso o Insuficiencia en la Actualización de la Hacienda	0	0
			Resultado por Posición Monetaria	0	0
			Resultado por Tenencia de Activos no Monetarios	0	0
			Total Hacienda Pública/Patrimonio	255,055,206	219,212,982
			Total del Pasivo y Hacienda Pública/Patrimonio	272,406,219	259,725,276

Bajo protesta de decir verdad declaramos que los Estados Financieros y sus Notas son razonablemente correctos y responsabilidad del emisor


M.C. José Luis Flores Aguilar
Director General


C.P. América Xochitl Rojas Cruz
Directora de Administración y Finanzas

PODER EJECUTIVO
Estado de Actividades
Del 01 DE ENERO 2022 al 31 DE MARZO 2022
(Cifras en Pesos)

Concepto	2022	2021
INGRESOS Y OTROS BENEFICIOS		
Ingresos de Gestión	8,986	10,559
Impuestos	0	0
Cuotas y Aportaciones de Seguridad Social	0	0
Contribuciones de Mejoras	0	0
Derechos	0	0
Productos	8,986	10,559
Aprovechamientos	0	0
Ingresos por Venta de Bienes y Prestación de Servicios	0	0
Participaciones, Aportaciones, Convenios, Incentivos Derivados de la Colaboración Fiscal, Fondos Distintos de Aportaciones, Transferencias, Asignaciones, Subsidios y Subvenciones, y Pensiones y Jubilaciones	137,705,717	147,431,787
Participaciones, Aportaciones, Convenios, Incentivos Derivados de la Colaboración Fiscal y Fondos Distintos de Aportaciones	0	0
Transferencias, Asignaciones, Subsidios y Subvenciones, y Pensiones y Jubilaciones	137,705,717	147,431,787
Otros Ingresos y Beneficios	13	8
Ingresos Financieros	0	0
Incremento por Variación de Inventarios	0	0
Disminución del Exceso de Estimaciones por Pérdida o Deterioro u Obsolescencia	0	0
Disminución del Exceso de Provisiones	0	0
Otros Ingresos y Beneficios Varios	13	8
Total de Ingresos y Otros Beneficios	137,714,716	147,442,354
GASTOS Y OTRAS PÉRDIDAS	101,833,183	102,594,688
Gastos de Funcionamiento		
Servicios Personales	95,437,476	97,355,034
Materiales y Suministros	775,445	537,878
Servicios Generales	5,620,262	4,701,776
Transferencias, Asignaciones, Subsidios y Otras Ayudas	0	0
Transferencias Internas y Asignaciones al Sector Público	0	0
Transferencias al Resto del Sector Público	0	0
Subsidios y Subvenciones	0	0
Ayudas Sociales	0	0
Pensiones y Jubilaciones	0	0
Transferencias a Fideicomisos, Mandatos y Contratos Análogos	0	0
Transferencias a la Seguridad Social	0	0
Donativos	0	0
Transferencias al Exterior	0	0
Participaciones y Aportaciones	0	0
Participaciones	0	0
Aportaciones	0	0
Convenios	0	0
Intereses, Comisiones y Otros Gastos de la Deuda Pública	0	0
Intereses de la Deuda Pública	0	0
Comisiones de la Deuda Pública	0	0
Gastos de la Deuda Pública	0	0
Costo por Coberturas	0	0
Apoyos Financieros	0	0
Otros Gastos y Pérdidas Extraordinarias	0	0
Estimaciones, Depreciaciones, Deterioros, Obsolescencia y Amortizaciones	0	0
Provisiones	0	0
Disminución de Inventarios	0	0
Aumento por Insuficiencia de Estimaciones por Pérdida o Deterioro u Obsolescencia	0	0
Aumento por Insuficiencia de Provisiones	0	0
Otros Gastos	0	0
Inversión Pública	0	0
Inversión Pública no Capitalizable	0	0
Total de Gastos y Otras Pérdidas	101,833,183	102,594,688
Resultados del Ejercicio (Ahorro/Desahorro)	35,881,533	44,847,666

Bajo protesta de decir verdad declaramos que los Estados Financieros y sus Notas son razonablemente correctos y responsabilidad del emisor


M.C. José Luis Flores Aguilar
 Director General


C.P. América Xochitl Rojas Cruz
 Directora de Administración y Finanzas

Nombre del Ente Público
Estado de Flujos de Efectivo
Del 01 DE ENERO 2022 al 31 DE MARZO 2022
(Cifras en Pesos)

Concepto	2022	2021
Flujos de Efectivo de las Actividades de Operación		
Origen	132,149,914	543,912,024
Impuestos	0	0
Cuotas y Aportaciones de Seguridad Social	0	0
Contribuciones de Mejoras	0	0
Derechos	0	0
Productos	8,986	33,774
Aprovechamientos	0	0
Ingresos por Venta de Bienes y Prestación de Servicios	0	0
Participaciones, Aportaciones, Convenios, Incentivos Derivados de la Colaboración Fiscal y Fondos Distintos de Aportaciones	0	0
Transferencias, Asignaciones, Subsidios y Subvenciones, y Pensiones y Jubilaciones	132,140,928	543,878,250
Otros Orígenes de Operación	0	0
Aplicación	127,233,665	547,803,074
Servicios Personales	91,808,267	489,315,217
Materiales y Suministros	75,329	8,211,650
Servicios Generales	4,224,658	25,607,431
Transferencias Internas y Asignaciones al Sector Público		
Transferencias al Resto del Sector Público		
Subsidios y Subvenciones		
Ayudas Sociales		
Pensiones y Jubilaciones		
Transferencias a Fideicomisos, Mandatos y Contratos Análogos		
Transferencias a la Seguridad Social		
Donativos		
Transferencias al Exterior		
Participaciones		
Aportaciones		
Convenios		
Otras Aplicaciones de Operación	31,125,411	24,668,776
Flujos Netos de Efectivo por Actividades de Operación	4,916,249	-3,891,050
Flujos de Efectivo de las Actividades de Inversión		
Origen	0	0
Bienes Inmuebles, Infraestructura y Construcciones en Proceso	0	0
Bienes Muebles	0	0
Otros Orígenes de Inversión	0	0
Aplicación	0	4,817,176
Bienes Inmuebles, Infraestructura y Construcciones en Proceso	0	0
Bienes Muebles	0	4,183,815
Otras Aplicaciones de Inversión	0	633,360
Flujos Netos de Efectivo por Actividades de Inversión	0	-4,817,176
Flujos de Efectivo de las Actividades de Financiamiento		
Origen	0	0
Endeudamiento Neto	0	0
Interno	0	0
Externo	0	0
Otros Orígenes de Financiamiento	0	0
Aplicación	0	0
Servicios de la Deuda	0	0
Interno	0	0
Externo	0	0
Otras Aplicaciones de Financiamiento	0	0
Flujos Netos de Efectivo por Actividades de Financiamiento	0	0
Incremento/Disminución Neta en el Efectivo y Equivalentes al Efectivo	4,916,249	-8,708,226
Efectivo y Equivalentes al Efectivo al Inicio del Ejercicio	40,669,846	49,378,072
Efectivo y Equivalentes al Efectivo al Final del Ejercicio	45,586,095	40,669,846

Bajo protesta de decir verdad declaramos que los Estados Financieros y sus Notas son razonablemente correctos y responsabilidad del emisor


M. C. José Luis Elías Aguilar
Director General


C.P. América Xochitl Rojas Cruz
Directora de Administración y Finanzas

PROPÓSITO	Los trámites y servicios requeridos por los estudiantes y aspirantes del Colegio se entregan en tiempo y forma.												
INDICADOR	Porcentaje de acciones de administración y control escolar realizadas en tiempo y forma												
CONCEPTOS	RESUMEN NARRATIVO	META ANUAL	TRIMESTRE ENE-MAR 2022		TRIMESTRE ABR-JUN 2022		TRIMESTRE JUL-SEP 2022		TRIMESTRE OCT-DIC 2022		CUMPLIMIENTO ANUAL	UNIDAD DE MEDIDA	INDICADOR
			P	C	P	C	P	C	P	C			
COMPONENTE 1	1. Programa de atención a la Cobertura Educativa	2	0	0	1	0	0	0	1	0	0%	Acciones	Porcentaje de acciones realizadas
ACTIVIDADES	1.1.- Incorporar estudiantes de nuevo ingreso al subsistema, ciclo escolar 2022-2023	5100	0	0	0	0	5100	0	0	0	0%	Estudiantes	Porcentaje de estudiantes de nuevo ingreso incorporados
	1.2.- Realizar proceso de reinscripción de estudiantes que se promueven al siguiente semestre.	21000	13050	12345	0	0	7950	0	0	0	59%	Estudiantes	Porcentaje de estudiantes reinscritos
COMPONENTE 2	2. Programa de Control Escolar	1	0	0	0	0	0	0	1	0	0%	Acciones	Porcentaje de acciones realizadas
ACTIVIDADES	2.1.- Actualizar el sistema de administración escolar.	1	1	1	0	0	0	0	0	0	100%	Actualizaciones	Actualización realizada
	2.2.- Acreditar y certificar estudiantes que culminen su bachillerato Tecnológico.	3600	0	0	0	0	3600	0	0	0	0%	Acreditaciones	Porcentaje de estudiantes acreditados
	2.3.- Realizar el proceso de titulación de egresados del Colegio.	3200	0	0	0	0	3200	0	0	0	0%	Egresados	Porcentaje de egresados titulados
	2.4.- Credencialización de la totalidad de la matrícula 2022 - 2023	13050	0	0	0	0	0	0	13050	0	0%	Credenciales	Porcentaje de credenciales entregadas
COMPONENTE 3	3. Programa de Becas para estudiantes del Colegio	2	0	0	1	0	0	0	1	0	0%	Acciones	Porcentaje de acciones realizadas
ACTIVIDAD	3.1.- Realizar trámites y actividades organizadas por la coordinación de becas	39060	13020	12677	13020	0	0	0	13020	0	32%	Estudiantes	Porcentaje de estudiantes becados

PROPÓSITO	Los Programas académicos alcanzan la concreción curricular del Colegio mediante el Modelo de Educación Media Superior												
INDICADOR	Programa académico del Colegio realizado												
CONCEPTOS	RESUMEN NARRATIVO	META ANUAL	TRIMESTRE ENE-MAR 2022		TRIMESTRE ABR - JUN 2022		TRIMESTRE JUL - SEP 2022		TRIMESTRE OCT - DIC 2022		CUMPLIMIENTO ANUAL	UNIDAD DE MEDIDA	INDICADOR
			P	C	P	C	P	C	P	C			
COMPONENTE 1	1 Programa de actualización de planes y programas de estudio de acuerdo al Nuevo Modelo Educativo.	1	0	0	0	0	0	0	1	0	0%	Acciones	Programa de actualización de planes de estudio, operado
ACTIVIDADES	1.1 Participar en las reuniones estatales, regionales y nacionales de actualización de planes y programas de estudio establecidos en el Modelo Educativo.	5	1	1	1	0	2	0	1	0	20%	Asistencias	Porcentaje de asistencia a reuniones
	1.2 Coordinar las sesiones del Comité de Pertinencia y Factibilidad del CECyTE Tlaxcala para la autorización y/o actualización de la oferta educativa del Colegio.	1	0	0	0	0	1	0	0	0	0%	Sesiones	Porcentaje de sesiones de Comité de Pertinencia y Factibilidad realizadas
COMPONENTE 2	2 Programa de reuniones Colegiadas de Academias estatales y transversales	2	0	0	1	0	0	0	1	0	0%	Acciones	Programa de academias, implementado
ACTIVIDADES	2.1 Reuniones para orientar el Trabajo Colegiado de las Academias Estatales y Transversales.	41	5	5	0	0	36	0	0	0	12%	Academias	Porcentaje de Academias Estatales y Transversales realizadas

PROPÓSITO		El personal docente tiene garantizada la profesionalización mediante programas de vanguardia y de especialización, actualización y capacitación												
INDICADOR		Programa de Profesionalización de docentes en el Colegio, implementado												
CONCEPTOS	RESUMEN NARRATIVO	META ANUAL	TRIMESTRE ENE-MAR 2022		TRIMESTRE ABR - JUN 2022		TRIMESTRE JUL - SEP 2022		TRIMESTRE OCT - DIC 2022		CUMPLIMIENTO ANUAL	UNIDAD DE MEDIDA	INDICADOR	OBSERVACIONES
			P	C	P	C	P	C	P	C				
COMPONENTE 1	1. Programa integral de profesionalización para la práctica docente, actualización y desarrollo profesional.	2	0	0	1	0	0	0	1	0	0	Acciones	Porcentaje de acciones realizadas	
ACTIVIDADES	1.1 Capacitar, actualizar y profesionalizar al personal docente y de apoyo a la educación del Colegio.	664	332	0	0	0	332	0	0	0	0	Docentes	Porcentaje de docentes capacitados	En atención a la cláusula 105 del contrato Colectivo de trabajo Se establece el acuerdo que debido a al incremento de contagios de COVID-19 reportados por la Secretaria de Salud del Estado, se suspende la capacitación intersemestral programada a realizarse del 24 al 28 de enero del 2022, hasta nuevo aviso
COMPONENTE 2	2. Programa de desarrollo pedagógico.	2	0	0	1	0	0	0	1	0	0	Acciones	Porcentaje de acciones realizadas	
ACTIVIDADES	2.1 Participar en foros, seminarios, congresos y encuentros sobre educación.	2	1	1	0	0	1	0	0	0	0.5	Participaciones	Porcentaje de participaciones en foros, seminarios, congresos y encuentros de educación	
COMPONENTE 3	3. Programa de Ingreso, promoción y permanencia del personal docente.	1	0	0	0	0	0	0	1	0	0	Acciones	Porcentaje de acciones realizadas	
ACTIVIDADES	3.1 Ingreso, promoción y permanencia de personal docente	1	0	0	0	0	1	0	0	0	0	Acciones	Porcentaje de acciones de ingreso, promoción y permanencia de personal docente	

PROPÓSITO		Los planteles del CECyTE Tlaxcala cuentan con Infraestructura tecnológica para comunicación en óptimas condiciones												
INDICADOR		Porcentaje de capacidad equipada en planteles												
CONCEPTOS	RESUMEN NARRATIVO	META ANUAL	TRIMESTRE ENE-MAR 2022		TRIMESTRE ABR - JUN 2022		TRIMESTRE JUL - SEP 2022		TRIMESTRE OCT - DIC 2022		CUMPLIMIENTO ANUAL	UNIDAD DE MEDIDA	INDICADOR	OBSERVACIONES
			P	C	P	C	P	C	P	C				
COMPONENTE 1	1.- Programa de fortalecimiento de la Infraestructura Física en planteles del Colegio.	1	0	0	0	0	0	0	1	0	0%	Acciones	Porcentaje de acciones realizadas	
ACTIVIDADES	1.1.- Elaboración de diagnóstico de infraestructura en los planteles del Colegio.	2	1	1	0	0	1	0	0	0	50%	Diagnósticos	Porcentaje de diagnósticos de infraestructura a los bienes inmuebles realizados	
COMPONENTE 2	2.- Programa de equipamiento a planteles y oficinas centrales del Colegio basado en planes de estudio, necesidades y solicitudes.	2	0	0	1	0	0	0	1	0	0%	Acciones	Porcentaje de acciones realizadas	
ACTIVIDADES	2.1.- Atender las necesidades de mobiliario y equipamiento en los planteles y oficinas centrales de CECyTE	6	2	0	0	0	4	0	0	0	0%	Adquisiciones	Porcentaje de equipamientos atendidos	
COMPONENTE 3	3.- Programa de mantenimiento preventivo y correctivo a bienes muebles e inmuebles.	1	0	0	0	0	0	0	1	0	0%	Acciones	Porcentaje de acciones realizadas	
ACTIVIDADES	3.1.- Atender las necesidades de mantenimiento preventivo y correctivo a bienes muebles e inmuebles en planteles CECyTE y oficinas centrales.	1	0	0	0	0	1	0	0	0	0%	Mantenimientos atendidos	Mantenimientos atendidos.	
COMPONENTE 4	4.- Equipamiento y mantenimiento de la infraestructura tecnológica, consolidando el servicio de Internet y telefonía en el Colegio.	2	0	0	1	0	0	0	1	0	0%	Acciones	Porcentaje de acciones realizadas	
ACTIVIDADES	4.1.- Equipar con cableado estructurado planteles y oficinas centrales, así como el mantenimiento del mismo.	6	1	1	2	0	2	0	1	0	17%	Equipamientos	Porcentaje de equipamientos con cableado realizados	
	4.2.- Mantenimiento de la red telefónica y actualización del equipo conmutador.	1	1	1	0	0	0	0	0	0	100%	Mantenimientos	Porcentaje de mantenimientos de la red telefónica realizados	
	4.3.- Equipamiento y mejora en equipos tecnológicos: eléctrico, electrónico y de cómputo.	6	1	1	3	0	2	0	0	0	17%	Equipamientos	Porcentaje de equipamientos y mejoras en equipos tecnológicos	
COMPONENTE 5	5.- Atender las necesidades tecnológicas en oficinas centrales de licenciamiento, mantenimiento, seguridad y respaldo.	2	1	1	0	0	0	0	1	0	50%	Acciones	Porcentaje de acciones realizadas	
ACTIVIDADES	5.1.- Licenciar el equipo administrador del servicio de internet y equipos de cómputo en oficinas centrales con software y antivirus actualizados.	2	1	1	0	0	0	0	1	0	50%	Licenciamientos	Porcentaje de licenciamientos realizados	
	5.2.- Administración, seguimiento y actualización de Hosting de sitio web institucional.	1	1	1	0	0	0	0	0	0	100%	Acciones	Porcentae de acciones realizadas	
COMPONENTE 6	6.- Administración técnica de servicios del colegio en plataformas web en beneficio de los estudiantes.	2	1	1	0	0	1	0	0	0	50%	Acciones	Porcentaje de acciones realizadas	
ACTIVIDADES	6.1.- Atender las necesidades de almacenamiento respaldo de bases de datos institucionales.	1	0	0	0	0	1	0	0	0	0%	Necesidades atendidas	Porcentaje de necesidades atendidas	
	6.2.- Capacitación y/o actualización del personal informático y de apoyo a centros de cómputo.	2	1	1	0	0	1	0	0	0	50%	Capacitaciones	Porcentaje de capacitaciones realizadas	
COMPONENTE 7	7.- Programa Interno de Protección Civil del Colegio.	1	0	0	0	0	0	0	1	0	0%	Acciones	Porcentaje de acciones realizadas	
ACTIVIDADES	7.1.- Coordinar el Programa de Protección Civil en planteles y oficinas centrales	3	2	0	0	0	1	0	0	0	0%	Actividades	Porcentaje de actividades realizadas	Se llevará a cabo en el siguiente trimestre

PROPÓSITO		Desarrollar las habilidades y competencias de los estudiantes durante su proceso educativo												
INDICADOR		Porcentaje de matrícula del Colegio que ha participado en actividades que ayudan a su formación académica y profesional												
CONCEPTOS	RESUMEN NARRATIVO	META ANUAL	TRIMESTRE ENE-MAR 2022		TRIMESTRE ABR - JUN 2022		TRIMESTRE JUL - SEP 2022		TRIMESTRE OCT - DIC 2022		CUMPLIMIENTO ANUAL	UNIDAD DE MEDIDA	INDICADOR	OBSERVACIONES
			<i>P</i>	<i>C</i>	<i>P</i>	<i>C</i>	<i>P</i>	<i>C</i>	<i>P</i>	<i>C</i>				
COMPONENTE 1	1. Programa de actividades artísticas, culturales y deportivas del Colegio.	1	0	0	0	0	0	0	1	0	0	Acciones	Programa de actividades artísticas, culturales y deportivas implementado	
ACTIVIDADES	1.1 Coordinar la participación de estudiantes en los Festivales de Arte y Cultura, a nivel estatal y nacional y desfiles estatales.	4	0	0	2	0	1	0	1	0	0	Participaciones	Pocentaje de participaciones de estudiantes en los Festivales de Arte y Cultura	
	1.2 Coordinar la participación de estudiantes en eventos deportivos.	2	1	0	0	0	0	0	1	0	0	Participaciones	Pocentaje de participaciones de estudiantes en eventos deportivos	Debido a la contingencia sanitaria se decidió suspender hasta nuevo aviso el evento deportivo programado
COMPONENTE 2	2 - Plan de modernización de materiales y recursos didácticos.	1	0	0	0	0	0	0	1	0	0	Acciones	Programa de modernización de materiales y recursos didácticos implementado.	
ACTIVIDADES	2.1 Coordinar la Operación de Programas de Desarrollo Integral para el fortalecimiento del perfil de los estudiantes del Colegio.	10	0	0	0	0	0	0	10	0	0	Actividades	Porcentaje de actividades realizadas en el Programa de Desarrollo Integral	

PROPÓSITO		Desarrollar estrategias de comunicación y vinculación para facilitar la inserción de egresados del Colegio a los diferentes sectores												
INDICADOR		Número de egresados en mercado laboral y/o Educación Superior												
CONCEPTOS	RESUMEN NARRATIVO	META ANUAL	TRIMESTRE ENE-MAR 2022		TRIMESTRE ABR - JUN 2022		TRIMESTRE JUL - SEP 2022		TRIMESTRE OCT - DIC 2022		CUMPLIMIENTO ANUAL	UNIDAD DE MEDIDA	INDICADOR	OBSERVACIONES
			P	C	P	C	P	C	P	C				
COMPONENTE 1	1. Programa de vinculación permanente con empresas, universidades, asociaciones civiles, dependencias estatales y federales	1	0	0	0	0	0	0	1	0	0%	Programa	Programa de Vinculación implementado	
ACTIVIDADES	1.1 Gestionar la firma de instrumentos de colaboración entre el Colegio y los sectores que integran a la sociedad.	4	1	1	1	0	1	0	1	0	25%	Instrumentos de colaboración	Porcentaje de instrumentos de colaboración firmados	
	1.2 Dar seguimiento a los convenios firmados con los sectores que integran a la sociedad	14	2	0	5	0	5	0	2	0	0%	Seguimiento	Porcentaje de seguimientos realizados	Se llevará a cabo en el segundo trimestre del 2022
	1.3 Realizar gestiones en beneficio de los estudiantes del Colegio	8	2	2	2	0	2	0	2	0	25%	Gestiones	Porcentaje de gestiones realizadas	
	1.4 Realizar reuniones del Comité de Vinculación del CECyTE Tlaxcala	7	1	0	2	0	2	0	2	0	0%	Reuniones	Porcentaje de reuniones del Comité de Vinculación realizadas	Se llevará a cabo en el segundo trimestre del 2022
	1.5 Revisar y autorizar las actividades extra-aula, servicio social y prácticas profesionales de los estudiantes del Colegio.	7000	0	0	7000	0	0	0	0	0	0%	Actividades	Porcentaje de actividades autorizadas	
	1.6 Promover estudiantes del Colegio al Modelo de Formación Dual	1	0	0	0	0	1	0	0	0	0%	Graduación	Porcentaje de graduaciones realizadas	
COMPONENTE 2	2. Programa de fortalecimiento del Modelo de Emprendedores	1	0	0	0	0	0	0	1	0	0%	Programa	Programa de Modelo de Emprendedores implementado	
ACTIVIDADES	2.1 Realizar cursos de capacitación para docentes y estudiantes que fortalezca la elaboración de proyectos de emprendimiento.	4	1	1	1	0	1	0	1	0	25%	Capacitaciones	Porcentaje de cursos de capacitación realizados	
	2.2 Participar en competencias a nivel estatal, nacional e internacional que fomenten la creatividad e innovación tecnológica.	6	0	0	3	0	0	0	3	0	0%	Participaciones	Porcentaje de participaciones en competencias	
	2.3 Organizar la expo-venta de los productos generados en los proyectos de emprendimiento de los estudiantes del Colegio.	50	0	0	25	0	0	0	25	0	0%	Proyectos	Porcentaje de proyectos presentados en expo - venta	
COMPONENTE 3	3. Programa de Seguimiento de egresados	1	0	0	0	0	0	0	1	0	0%	Programa	Programa de Seguimiento de egresados implementado	
ACTIVIDADES	3.1 Aplicar el modelo de seguimiento de egresados del ODES CECyTE.	7000	0	0	3500	0	0	0	3500	0	0%	Egresados	Porcentaje de egresados encuestados	
	3.2 Elaborar base de datos de egresados del Colegio	1	0	0	1	0	0	0	0	0	0%	Base de datos	Base de datos	

CONCEPTOS	RESUMEN NARRATIVO	META ANUAL	TRIMESTRE ENE-MAR 2022		TRIMESTRE ABR - JUN 2022		TRIMESTRE JUL - SEP 2022		TRIMESTRE OCT - DIC 2022		CUMPLIMIENTO ANUAL	UNIDAD DE MEDIDA	INDICADOR	OBSERVACIONES
			P	C	P	C	P	C	P	C				
COMPONENTE 4	4. Programa de Igualdad de Género	1	0	0	0	0	0	0	1	0	0%	Programa	Programa de Igualdad de Género implementado	
ACTIVIDADES	4.1 Capacitación al personal del Colegio en temas de igualdad de género	4	1	1	1	0	1	0	1	0	25%	Capacitaciones	Talleres y cursos para personal de confianza, docentes y administrativos	
COMPONENTE 4	5. Programa de difusión y promoción de la oferta educativa del Colegio	1	0	0	0	0	0	0	1	0	0%	Programa	Programa de Difusión y Promoción de la Oferta Educativa implementado	
ACTIVIDADES	5.1 Acciones de comunicación social para la difusión de la actividad institucional y fortalecimiento de la identidad CECyTE-EMSAD Tlaxcala en redes sociales.	22500	4500	4500	4500	0	4500	0	4500	0	20%	interacciones	Porcentaje de interacciones conseguidas en los perfiles de redes sociales	
	5.2 Jornadas de promoción en comunidades y/o secundarias	10	4	0	3	0	0	0	3	0	0%	Jornadas	Porcentaje de jornadas de promoción realizadas	Se llevará a cabo en el segundo trimestre del 2022
	5.3 Emisión de comunicados de prensa, entrevistas en medios de comunicación, eventos virtuales, coberturas de eventos para difusión, ruedas de prensa para fortalecer la imagen institucional y promover la oferta educativa.	90	15	15	30	0	30	0	15	0	17%	Publicaciones	Porcentaje de publicaciones en medios de comunicación realizados	

PROPÓSITO												Los trámites y servicios requeridos por los estudiantes y aspirantes del Colegio se entregan en tiempo y forma.		
INDICADOR												Porcentaje de acciones de administración y control escolar realizadas en tiempo y forma		
CONCEPTOS	RESUMEN NARRATIVO	META ANUAL	TRIMESTRE ENE-MAR 2022		TRIMESTRE ABR - JUN 2022		TRIMESTRE JUL - SEP 2022		TRIMESTRE OCT - DIC 2022		CUMPLIMIENTO ANUAL	UNIDAD DE MEDIDA	INDICADOR	OBSERVACIONES
			P	C	P	C	P	C	P	C				
COMPONENTE 1	1. Programa para la Administración de los recursos humanos del CECyTE	1	0	0	0	0	0	0	1	0	0%	Programa	Programa de aplicación de recursos materiales implementado	
ACTIVIDADES	1.1 Actualización de los expedientes digitales del personal del CECyTE	1168	234	234	234	0	234	0	232	0	20%	Expedientes	Porcentaje de expedientes actualizados	
	1.2. Realizar capacitación de actualización para el personal administrativo del CECyTE.	2	1	0	0	0	1	0	0	0	0%	Capacitaciones	Porcentaje de cursos de capacitación realizados	Se realizarán trabajos de planeación con Sindicato para efectuar las capacitaciones en el segundo periodo programado
	1.3. Realizar el cálculo e integración de nómina del personal de CECyTE.	32	6	6	6	0	6	0	8	0	19%	Cálculo	Porcentaje de cálculos e integración de nómina realizados	
	1.4. Seguimiento a la actualización del sistema de afiliación y registro del seguro facultativo de los estudiantes del CECyTE.	3	1	1	0	0	1	0	0	0	33%	Seguimiento	Porcentaje de seguimientos y actualizaciones al sistema de afiliación al seguro facultativo realizados	
COMPONENTE 2	2. Programa de ejecución de los recursos financieros del EMSaD	1	0	0	0	0	0	0	1	0	0%	Programa	Programa para la ejecución de los Recursos Financieros implementado	
ACTIVIDADES	2.1. Gestionar y administrar el gasto corriente del CECyTE	15	3	3	3	0	3	0	3	0	20%	Gestiones	Porcentaje de gestiones de gasto corriente realizadas	
	2.2. Realizar, integrar y presentar la cuenta pública de los Recursos Ejercidos del CECyTE	5	1	1	1	0	1	0	1	0	20%	Cuenta pública	Porcentaje de presentaciones de cuenta pública realizadas	
	2.3. Atender las auditorías y solventar las observaciones realizadas al CECyTE por los entes fiscalizadores	8	2	2	1	0	1	0	2	0	25%	Auditorías	Porcentaje de auditorías solventadas	
	2.4. Realizar los trámites del Fondo Revolvente de las Unidades Administrativas del CECyTE	201	32	3	98	0	34	0	34	0	1%	Trámites	Porcentaje de trámites del Fondo revolvente realizados	Se tramitaron fondos revolventes únicamente de la Dirección General y Dirección Administrativa ya que derivado de la contingencia sanitaria las unidades administrativas (planteles) no tienen actividades presenciales de forma regular
	2.5. Atender las actividades señaladas en el pago de la agenda Institucional (pago de nómina, prestaciones e impuestos, pensiones y proveedores) del CECyTE	3269	654	654	545	0	529	0	887	0	20%	Pagos	Porcentaje de pagos con base en la agenda institucional efectuados	

CONCEPTOS	RESUMEN NARRATIVO	META ANUAL	TRIMESTRE ENE-MAR 2022		TRIMESTRE ABR - JUN 2022		TRIMESTRE JUL - SEP 2022		TRIMESTRE OCT - DIC 2022		CUMPLIMIENTO ANUAL	UNIDAD DE MEDIDA	INDICADOR	OBSERVACIONES
			P	C	P	C	P	C	P	C				
COMPONENTE 3	3. Programa para garantizar la correcta aplicación de los recursos materiales CECyTE.	1	0	0	0	0	0	0	1	0	0%	Programa	Programa de aplicación de recursos materiales implementado	
ACTIVIDADES	3.1. Elaborar y ejecutar el programa de compras mayores y las compras consolidadas del CECyTE	16	3	3	4	0	5	0	1	0	19%	Trámites	Porcentaje de trámites realizados	
	3.2. Integrar los expedientes para realizar los pagos correspondientes a proveedores.	500	100	100	100	0	100	0	100	0	20%	Expedientes	Porcentaje de expedientes realizados	
	3.3. Realizar los servicios de mantenimiento al Parque Vehicular del CECyTE	40	8	8	9	0	9	0	6	0	20%	Mantenimientos	Porcentaje de mantenimientos realizados	
	3.4. Tramitar el suministro de combustible y lubricantes del parque vehicular del CECyTE	15	3	3	3	0	3	0	3	0	20%	Trámites	Porcentaje de trámites realizados	
	3.5. Realizar la actualización de inventarios de activos de las Unidades Administrativas del CECyTE	72	0	0	36	0	0	0	36	0	0%	Actualizaciones	Porcentaje de actualizaciones Realizadas	
COMPONENTE 4	4. Programa para la atención de procesos jurídicos que fortalezcan la certeza jurídica del Colegio.	1	0	0	0	0	0	0	1	0	0%	Programa	Programa de aplicación de recursos materiales implementado	
ACTIVIDADES	4.1. Contribuir al fortalecimiento del Colegio mediante la tramitación de los títulos de propiedad de las instalaciones de los planteles para dotarlos de certeza jurídica	5	1	1	1	0	1	0	1	0	20%	Escrituras públicas	Porcentaje de escrituras públicas tramitadas	
	4.2. Realizar ante las instancias judiciales competentes la celebración de convenios fuera de juicio o dentro del mismo.	9	2	1	2	0	2	0	2	0	11%	Convenios	Porcentaje de convenios realizados	El cumplimiento de las actividades no depende estrictamente del Área Jurídica, sino que, en muchas ocasiones al tratarse de gestiones jurisdiccionales, el retraso procesal de los asuntos litigiosos conlleva que las actividades no se puedan cumplir en los tiempos acordados, implicando retrasos en la tramitación y gestión de los procesos programados.
	4.3. Cumplir con las disposiciones jurídicas respecto de las resoluciones laborales en vía de convenios después de concluido el juicio	3	0	0	1	0	1	0	1	0	0%	Sentencias laborales	Porcentaje de sentencias laborales emitidas	
	4.3. Actualizar y generar la normatividad que dote al Colegio de disposiciones jurídico-administrativas.	4	0	0	2	0	0	0	2	0	0%	Publicaciones	Porcentaje de publicaciones realizadas	

PROPÓSITO	Los trámites y servicios requeridos por los estudiantes y aspirantes del Colegio se entregan en tiempo y forma.												
INDICADOR	Porcentaje de acciones de administración y control escolar realizadas en tiempo y forma												
CONCEPTOS	RESUMEN NARRATIVO	META ANUAL	TRIMESTRE ENE-		TRIMESTRE		TRIMESTRE		TRIMESTRE OCT		CUMPLIMIENTO ANUAL	UNIDAD DE MEDIDA	INDICADOR
			P	C	P	C	P	C	P	C			
COMPONENTE 1	1. Programa de atención a la Cobertura Educativa	6	1	1	1	0	3	0	1	0	0.166666667	Acciones	Porcentaje de acciones realizadas
ACTIVIDADES	1.1. Coordinar el proceso de evaluación diagnóstica de estudiantes de nuevo ingreso.	700	0	0	0	0	700	0	0	0	0	Estudiantes	Porcentaje de estudiantes evaluados
	1.2. Coordinar la impartición del curso propedéutico y evaluación post test a estudiantes de nuevo ingreso.	700	0	0	0	0	700	0	0	0	0	Estudiantes	Porcentaje de estudiantes en curso propedéutico
	1.3. Realizar supervisión académica en los Centros EMSaD.	2	0	0	1	0	0	0	1	0	0	Supervisiones	Porcentaje de supervisiones a centros realizadas
	1.4. Dotar de material didáctico a los Centros EMSaD.	2	1	1	0	0	1	0	0	0	0.5	Material Didáctico	Material didáctico adquirido.
COMPONENTE 2	2. Programa de Becas	1	0	0	0	0	0	0	1	0	0	Acciones	Porcentaje de acciones realizadas
ACTIVIDADES	2.1. Coordinar el proceso de validación de la Beca Universal Benito Juárez.	3500	0	0	0	0	0	0	3500	0	0	Estudiantes	Porcentaje de estudiantes becados.

PROPÓSITO	Los Programas académicos alcanzan la concreción curricular del Colegio mediante el Modelo de Educación Media Superior												
INDICADOR	Porcentaje de Programas Académicos realizados												
CONCEPTOS	RESUMEN NARRATIVO	META ANUAL	TRIMESTRE ENE-MAR 2022		TRIMESTRE ABR - JUN 2022		TRIMESTRE JUL - SEP 2022		TRIMESTRE OCT - DIC 2022		CUMPLIMIENTO ANUAL	UNIDAD DE MEDIDA	INDICADOR
			P	C	P	C	P	C	P	C			
COMPONENTE 1	1. Programa de marco curricular común en Centros EMSaD.	11	3	3	3	0	2	0	3	0	0.272727273	Acciones	Porcentaje de acciones realizadas
ACTIVIDADES	1.1. Coordinar la realización de las Academias Transversales para fortalecer el trabajo colegiado de los Centros EMSaD.	5	1	1	2	0	0	0	2	0	0.2	Academias Transversales	Porcentaje de academias transversales realizadas
	1.2. Coordinar la realización de las Academias Estatales para fortalecer el trabajo colegiado de la modalidad de EMSaD.	2	1	1	0	0	1	0	0	0	0.5	Academias Estatales	Porcentaje de academias estatales realizadas
	1.3. Participar en las reuniones nacionales de actualización.	4	1	1	1	0	1	0	1	0	0.25	Reuniones Nacionales	Porcentaje de asistencia a reuniones nacionales.
COMPONENTE 2	2. Programa de apoyo académico.	1	0	0	1	0	0	0	0	0	0	Acciones	Porcentaje de acciones realizadas
ACTIVIDADES	2.1. Coordinar la participación de EMSaD en las Olimpiadas de Conocimiento.	1	0	0	1	0	0	0	0	0	0	Participación Olimpiadas	Porcentaje de participaciones en Olimpiadas de Conocimiento operando.

PROPÓSITO		El personal docente tiene garantizada la profesionalización mediante programas de vanguardía de especialización, actualización y capacitación												
INDICADOR		Porcentaje de docentes con contrato de base en Actividades de Profesionalización, Capacitación y actualización del Colegio.												
CONCEPTOS	RESUMEN NARRATIVO	META ANUAL	TRIMESTRE ENE-MAR 2022		TRIMESTRE ABR-JUN 2022		TRIMESTRE JUL-SEP 2022		TRIMESTRE OCT-DIC 2022		CUMPLIMIENTO ANUAL	UNIDAD DE MEDIDA	INDICADOR	OBSERVACIONES
			P	C	P	C	P	C	P	C				
COMPONENTE 1	1. Programa de formación, actualización y profesionalización del personal docente.	2	1	0	0	0	1	0	0	0	0	Acciones de Capacitación	Porcentaje de acciones de formación, actualización y profesionalización	
ACTIVIDADES	1.1. Proporcionar cursos de Capacitación al personal docente de EMSaD.	170	85	0	0	0	85	0	0	0	0	Docentes	Porcentaje de docentes capacitados	En atención a la cláusula 105 del contrato Colectivo de trabajo Se establece el acuerdo que debido a al incremento de contagios de COVID-19 reportados por la Secretaría de Salud del Estado, se suspende la capacitación intersemestral programada a realizarse del 24 al 28 de enero del 2022, hasta nuevo aviso
COMPONENTE 2	2. Programa de ingreso, permanencia, promoción y reconocimiento docente, operando.	1	0	0	0	0	0	0	1	0	0	Acciones	Porcentaje de acciones en el año para el ingreso, promoción y permanencia del personal docente	
ACTIVIDADES	2.1. Ejecutar la normatividad aplicable para los procesos de ingreso, promoción y permanencia del personal docente.	1	0	0	0	0	0	0	1	0	0	Docentes	Periodo de acciones para el Ingreso, promoción y permanencia del personal docente.	

PROPÓSITO		Los centros EMSaD Tlaxcala cuentan con Infraestructura tecnológica para comunicación en óptimas condiciones													
INDICADOR		Porcentaje de capacidad equipada en centros EMSaD													
CONCEPTOS	RESUMEN NARRATIVO	META ANUAL	TRIMESTRE ENE-MAR 2022		TRIMESTRE ABR-JUN 2022		TRIMESTRE JUL-SEP 2022		TRIMESTRE OCT-DIC 2022		CUMPLIMIENTO ANUAL	UNIDAD DE MEDIDA	INDICADOR	OBSERVACIONES	
			<i>P</i>	<i>C</i>	<i>P</i>	<i>C</i>	<i>P</i>	<i>C</i>	<i>P</i>	<i>C</i>					
COMPONENTE 1	1.- Programa de fortalecimiento de la Infraestructura Física en centros EMSaD	1	0	0	0	0	0	0	0	1	0	0%	Acciones	Porcentaje de acciones realizadas	
ACTIVIDADES	1.1.- Elaboración de diagnóstico de infraestructura en los centros EMSaD	2	1	1	0	0	1	0	0	0	0	50%	Diagnósticos	Porcentaje de diagnósticos de infraestructura a los bienes inmuebles realizados	
COMPONENTE 2	2.- Programa de equipamiento a centros EMSaD basado en planes de estudio, necesidades y solicitudes.	2	0	0	1	0	0	0	1	0	0%	Acciones	Porcentaje de acciones realizadas		
ACTIVIDADES	2.1.- Atender las necesidades de mobiliario y equipamiento en los centros EMSaD	2	1	0	0	0	1	0	0	0	0%	Adquisiciones	Porcentaje de equipamientos atendidos		
COMPONENTE 3	3.- Programa de mantenimiento preventivo y correctivo a bienes muebles e inmuebles.	1	0	0	0	0	0	0	1	0	0%	Acciones	Porcentaje de acciones realizadas		
ACTIVIDADES	3.1.- Atender las necesidades de mantenimiento preventivo y correctivo a bienes muebles e inmuebles en centros EMSaD	1	0	0	0	0	1	0	0	0	0%	Mantenimientos	Porcentaje de mantenimientos atendidos		
COMPONENTE 4	4.- Equipamiento y mantenimiento de la infraestructura tecnológica, consolidando el servicio de Internet y telefonía en el Colegio.	9	1	1	6	0	2	0	0	0	11%	Acciones	Porcentaje de acciones realizadas		
ACTIVIDADES	4.1.- Equipar con cableado estructurado planteles y oficinas centrales, así como el mantenimiento del mismo.	4	1	1	2	0	1	0	0	0	25%	Equipamientos	Porcentaje de equipamientos realizados	La actividad fue reprogramada para el siguiente trimestre	
	4.2.- Mantenimiento de la red telefónica y actualización del equipo conmutador.	1	0	0	1	0	0	0	0	0	0%	Mantenimientos	Porcentaje de mantenimientos atendidos		
	4.3.- Equipamiento y mejora en equipos tecnológicos: eléctrico, electrónico y de cómputo.	4	0	0	3	0	1	0	0	0	0%	Equipamientos	Porcentaje de equipamientos realizados		

CONCEPTOS	RESUMEN NARRATIVO	META ANUAL	TRIMESTRE ENE-MAR 2022		TRIMESTRE ABR - JUN 2022		TRIMESTRE JUL - SEP 2022		TRIMESTRE OCT - DIC 2022		CUMPLIMIENTO ANUAL	UNIDAD DE MEDIDA	INDICADOR	OBSERVACIONES
			P	C	P	C	P	C	P	C				
COMPONENTE 5	5.- Atender las necesidades tecnológicas en oficinas centrales de licenciamiento, mantenimiento, seguridad y respaldo.	4	0	0	1	0	0	0	1	0	0%	Acciones	Porcentaje de acciones realizadas	
ACTIVIDADES	5.1.- Licenciar el equipo administrador del servicio de internet y equipos de cómputo en oficinas centrales con software y antivirus actualizados.	1	0	0	1	0	0	0	0	0	0%	Licenciamientos	Porcentaje de licenciamientos realizados	
	5.2.- Administración, seguimiento y actualización de Hosting de sitio web institucional.	1	1	1	0	0	0	0	0	0	100%	Acciones	Porcentae de acciones realizadas	
COMPONENTE 6	6.- Administración técnica de servicios del colegio en plataformas web en beneficio de los estudiantes.	2	0	0	1	0	0	0	1	0	0%	Acciones	Porcentaje de acciones realizadas	
ACTIVIDADES	6.1.- Atender las necesidades de almacenamiento respaldo de bases de datos institucionales.	12	3	3	3	0	3	0	3	0	25%	Necesidades atendidas	Porcentaje de necesidades atendidas	
	6.2.- Capacitación y/o actualización del personal informático y de apoyo a centros de cómputo.	2	1	1	0	0	1	0	0	0	50%	Capacitaciones	Porcentaje de capacitaciones realizadas	
COMPONENTE 7	7.- Programa Interno de Protección Civil del Colegio.	2	0	0	1	0	0	0	1	0	0%	Acciones	Porcentaje de acciones realizadas	
ACTIVIDADES	7.1.- Coordinar el Programa de Protección Civil en centros EMSaD	2	1	0	0	0	1	0	0	0	0%	Actividades	Porcentaje de actividades realizadas	La actividad fue reprogramada para el siguiente trimestre

PROPÓSITO														
Los estudiantes desarrollan sus habilidades y competencias durante su proceso educativo en el Colegio.														
INDICADOR														
Porcentaje de matrícula del Colegio que ha participado en actividades que ayudan a su formación académica y profesional														
CONCEPTOS	RESUMEN NARRATIVO	META ANUAL	TRIMESTRE ENE-MAR 2022		TRIMESTRE ABR-JUN 2022		TRIMESTRE JUL-SEP 2022		TRIMESTRE OCT-DIC 2022		CUMPLIMIENTO ANUAL	UNIDAD DE MEDIDA	INDICADOR	OBSERVACIONES
			P	C	P	C	P	C	P	C				
COMPONENTE 1	1. Programa de concientización del rescate de culturas y tradiciones del Estado.	3	1	0	0	0	1	0	1	0	0	Acciones de Concientización	Porcentaje de acciones de concientización de culturas y tradiciones en el Estado.	
ACTIVIDADES	1.1. Coordinar el evento anual de Interculturalidad.	1	0	0	0	0	0	0	1	0	0	Estudiantes	Participación de EMSaD en el evento anual de Interculturalidad de CECyTE	
	1.2. Coordinar la operación del Taller del Rescate de la Lengua y Cultura Náhuatl en el EMSaD 15.	2	1	0	0	0	1	0	0	0	0	Estudiantes	Participación de estudiantes en el Taller del rescate de la lengua y cultura Náhuatl	Derivado de la contingencia sanitaria del virus COVID 19 a nivel nacional y por el alto índice de contagios esta actividad se reprograma.
COMPONENTE 2	2. Programa de Formación y Desarrollo Integral	4	2	0	1	0	1	0	0	0	0	Acciones de formación	Porcentaje de acciones de formación y desarrollo integral realizadas	
ACTIVIDADES	2.1. Coordinar el Programa de actividades deportivas en los Centros EMSaD.	2	1	1	0	0	1	0	0	0	0.5	Estudiantes	Porcentaje de participación en actividades deportivas	
	2.2. Coordinar la realización de actividades literarias en el marco de la Jornada de Fomento a la Lectura.	1	0	0	1	0	0	0	0	0	0	Estudiantes	Porcentaje de participación en actividades literarias	
	2.3. Coordinar la realización del Día de las Matemáticas.	1	1	1	0	0	0	0	0	0	1	Estudiantes	Participación en actividades del Día de las Matemáticas	
COMPONENTE 3	3. Programa de Formación Integral.	1	0	0	0	0	1	0	0	0	0	Acciones formación integral	Porcentaje de acciones para consolidar el Programa de Formación Integral	
ACTIVIDADES	3.1. Coordinar la realización de conferencias y talleres de apoyo psicoemocional que fortalecen el desarrollo integral de los estudiantes.	2	0	0	1	0	0	0	1	0	0	Número de Conferencias	Conferencias y Talleres de apoyo a los estudiantes	
COMPONENTE 4	4. Programa de Orientación Educativa.	4	0	0	2	0	0	0	2	0	0	Orientación Educativa	Porcentaje de acciones del Programa de Orientación Educativa.	
ACTIVIDADES	4.1 Coordinar la operación del Programa Construye T para el fortalecimiento del perfil de egreso de los estudiantes.	2	0	0	1	0	0	0	1	0	0	Estudiantes	Porcentaje de estudiantes que participan en programa Construye T	
	4.2. Coordinar la operación del Programa Yo no Abandono para el fortalecimiento del perfil de egreso de los estudiantes.	2	0	0	1	0	0	0	1	0	0	Estudiantes	Porcentaje de estudiantes que participan en programa Yo no Abandono	

PROPÓSITO		Los egresados del Colegio tienen las facilidades para ingresar a los diferentes sectores de la sociedad											
INDICADOR		Número de egresados en mercado laboral y/o Educación Superior											
CONCEPTOS	RESUMEN NARRATIVO	META ANUAL	TRIMESTRE ENE-MAR 2022		TRIMESTRE ABR-JUN 2022		TRIMESTRE JUL-SEP 2022		TRIMESTRE OCT-DIC 2022		CUMPLIMIENTO ANUAL	UNIDAD DE MEDIDA	INDICADOR
			P	C	P	C	P	C	P	C			
COMPONENTE 1	1. Programa de seguimiento de egresados.	2	0	0	1	0	0	0	1	0	0	Acciones de seguimiento	Porcentaje de acciones de seguimiento de egresados
ACTIVIDADES	1.1 Aplicar el modelo de seguimiento de egresados del ODES CECyTE.	1800	0	0	900	0	0	0	900	0	0	Egresados	Porcentaje de egresados encuestados
COMPONENTE 2	2. Programa de promoción y difusión institucional.	1	0	0	0	0	0	0	1	0	0	Promoción	Porcentaje de acciones de promoción y difusión institucional realizadas
ACTIVIDADES	2.1. Coordinar la difusión de la oferta educativa de la modalidad de EMSaD.	1	1	1	0	0	0	0	0	0	1	Difusión	Difusión de la oferta educativa realizada

PROPÓSITO		El Colegio administra de forma eficiente los recursos del Colegio cumpliendo con la normatividad aplicable en tiempo y forma.												
INDICADOR		Porcentaje de observaciones de entes fiscalizadores solventadas.												
CONCEPTOS	RESUMEN NARRATIVO	META ANUAL	TRIMESTRE ENE-MAR 2022		TRIMESTRE ABR - JUN 2022		TRIMESTRE JUL - SEP 2022		TRIMESTRE OCT - DIC 2022		CUMPLIMIENTO ANUAL	UNIDAD DE MEDIDA	INDICADOR	OBSERVACIONES
			P	C	P	C	P	C	P	C				
COMPONENTE 1	1. Programa para la Administración de los recursos humanos del EMSaD.	1	0	0	0	0	0	0	1	0	0%	Acciones	Programa para aplicación de recursos materiales implementado	
ACTIVIDADES	1.1 Actualización de los expedientes digitales del personal del EMSaD	196	49	49	49	0	49	0	49	0	25%	Expedientes	Porcentaje de expedientes actualizados	
	1.2. Realizar capacitación de actualización para el personal administrativo del EMSaD.	2	1	0	0	0	1	0	0	0	0%	Capacitaciones	Porcentaje de cursos de capacitación realizados	Se realizarán trabajos de planeación con Sindicato para efectuar las capacitaciones en el segundo periodo programado
	1.3. Realizar el cálculo e integración de nomina del personal de EMSaD	26	6	6	6	0	6	0	8	0	23%	Cálculo	Porcentaje de cálculos e integración de nómina realizados	
	1.4. Seguimiento a la actualización del sistema de afiliación y registro del seguro facultativo de los estudiantes del EMSaD.	2	1	1	0	0	1	0	0	0	50%	Seguimiento	Porcentaje de seguimientos y actualizaciones al sistema de afiliación al seguro facultativo realizados	
COMPONENTE 2	2. Programa de ejecución de los recursos financieros del EMSaD	1	0	0	0	0	0	0	1	0	0%	Programa	Programa para la ejecución de los Recursos Financieros implementado	
ACTIVIDADES	2.1. Gestionar y administrar el gasto corriente del EMSaD	12	3	3	3	0	3	0	3	0	25%	Gestiones	Porcentaje de gestiones de gasto corriente realizadas	
	2.2. Realizar, integrar y presentar la cuenta pública de los Recursos Ejercidos del EMSaD	4	1	1	1	0	1	0	1	0	25%	Cuenta pública	Porcentaje de presentaciones de cuenta pública realizadas	
	2.3. Atender las auditorías y solventar las observaciones realizadas al EMSaD por los entes fiscalizadores	6	2	2	1	0	1	0	2	0	33%	Auditorías	Porcentaje de auditorías solventadas	Se tramitaron fondos revolventes únicamente de la Dirección General y Dirección Administrativa ya que derivado de la contingencia sanitaria las unidades administrativas (planteles) no tienen actividades presenciales de forma regular
	2.4. Atender las actividades señaladas en el pago de la agenda Institucional (pago de nomina, prestaciones e impuestos, pensiones y proveedores) del EMSaD	787	163	163	188	0	168	0	268	0	21%	Pagos	Porcentaje de pagos con base en la agenda institucional efectuados	

CONCEPTOS	RESUMEN NARRATIVO	META ANUAL	TRIMESTRE ENE-MAR 2022		TRIMESTRE ABR - JUN 2022		TRIMESTRE JUL - SEP 2022		TRIMESTRE OCT - DIC 2022		CUMPLIMIENTO ANUAL	UNIDAD DE MEDIDA	INDICADOR	OBSERVACIONES	
			P	C	P	C	P	C	P	C					
COMPONENTE 3	3. Programa para garantizar la correcta aplicación de los recursos materiales EMSaD.	1	0	0	0	0	0	0	0	1	0	0%	Acciones	Programa para aplicación de recursos materiales implementado	
ACTIVIDADES	3.1. Elaborar y ejecutar el programa de compras mayores y las compras consolidadas del EMSaD.	8	3	3	0	0	5	0	0	0	0	38%	Trámites	Porcentaje de trámites realizados	
	3.2. Integrar los expedientes para realizar los pagos correspondientes a proveedores.	100	25	25	25	0	25	0	25	0	0	25%	Expedientes	Porcentaje de expedientes realizados	
	3.3. Realizar los servicios de mantenimiento al Parque Vehicular del EMSaD	8	2	2	2	0	2	0	2	0	0	25%	Mantenimientos	Porcentaje de mantenimientos realizados	
	3.4 Tramitar el suministro de combustible y lubricantes del parque vehicular del EMSaD.	12	3	3	3	0	3	0	3	0	0	25%	Trámites	Porcentaje de trámites realizados	
	3.5. Realizar la actualización de inventarios de activos de las Unidades Administrativas del EMSaD	50	0	0	25	0	0	0	25	0	0	0%	Actualizaciones	Porcentaje de actualizaciones Realizadas	
COMPONENTE 4	4. Programa para la atención de procesos jurídicos que fortalezcan la certeza jurídica del Colegio.	1	0	0	0	0	0	0	0	1	0	0%	Acciones	Programa de atención a procesos jurídicos implementado	
ACTIVIDADES	4.1 Contribuir al fortalecimiento del Colegio mediante la tramitación de los títulos de propiedad de las instalaciones de los Centros EMSaD para dotarlos de certeza jurídica	3	1	0	1	0	1	0	0	0	0	0%	Títulos de propiedad	Porcentaje de títulos de propiedad tramitados	Derivado de la contingencia sanitaria, las autoridades jurisdiccionales, administrativas y notariales suspendieron actividades, lo que implicó un retraso en la tramitación y gestión de los documentos relativos a los títulos de propiedad.
	4.2 Realizar ante las instancias judiciales competentes la celebración de convenios fuera de juicio o dentro del mismo.	3	1	1	1	0	1	0	0	0	0	33%	Convenios	Porcentaje de convenios ante autoridad jurisdiccional firmados	
	4.3 Cumplir con las disposiciones jurídicas respecto de los laudos o resoluciones laborales en vía de convenios después de concluido el juicio	2	1	0	1	0	0	0	0	0	0	0%	Senencias laborales	Porcentaje de sentencias laborales realizadas	Las gestiones jurisdiccionales correspondientes se han retrasado derivado de la contingencia sanitaria por lo que no es posible contar con los laudos correspondientes de procesos legales laborales de terminación de prestación del trabajo.