

**DESTINO DE LOS RECURSOS FEDERALES QUE RECIBEN UNIVERSIDADES E INSTITUCIONES DE EDUCACIÓN MEDIA SUPERIOR Y SUPERIOR**

En términos del artículo 36, fracción I del Decreto de Presupuesto de Egresos de la Federación para el Ejercicio Fiscal 2022

Programas y cumplimiento de metas


Cifras acumuladas desde enero al periodo que se reporta


**Fracción I**

Universidad / Institución	Programa	Gasto Ejercido (Millones de pesos)			Metas alcanzadas al período Enero - Septiembre	Metas alcanzadas al período Enero - Septiembre		
		Enero - Julio	Enero - Agosto	Enero - Septiembre		Meta Anual Indicador 7 (Variable meta)	Metas programadas Enero - Septiembre	Metas alcanzadas Enero-Septiembre
COLEGIO DE ESTUDIOS CIENTIFICOS Y TECNOLOGICOS DEL ESTADO DE TLAXCALA	U000	126,928,454	146,446,697	166,108,943	61.04%	141456	89,945	96%

  
 MTRA. ISABEL GABRIELA DEL RAZO BECERRA  
 DIRECTORA DE PLANEACIÓN

  
 C.P. PATRICIA PÉREZ AVILA  
 SUBDIRECTORA DE FINANZAS Y  
 EJERCICIO DEL PRESUPUESTO

  
 C.P. ANDRÉS IXTLAPALA MENESES  
 DIRECTOR DE ADMINISTRACIÓN Y FINANZAS

  
 DR. NORBERTO CERVANTES CONTRERAS  
 DIRECTOR GENERAL

**DESTINO DE LOS RECURSOS FEDERALES QUE RECIBEN UNIVERSIDADES E INSTITUCIONES DE EDUCACIÓN MEDIA SUPERIOR Y SUPERIOR**  
 En términos del artículo 36, fracción II del Decreto de Presupuesto de Egresos de la Federación para el Ejercicio Fiscal 2022  
 Costo de la plantilla de personal  
 Cifras acumuladas desde enero al periodo que se reporta

Fracción II

Universidad / Institución	Categoría	Tipo de personal 1 /	Estructura de la Plantilla			Número de plazas			Responsabilidad laboral	Ubicación	Costo total de la plantilla (Pesos)						
			Costo unitario bruto (pesos)			Julio	Agosto	Septiembre			Julio	Agosto	Septiembre	Julio	Agosto	Septiembre	Acumulado Enero - Septiembre
			Julio	Agosto	Septiembre												
CECYTE-Tlaxcala	Director General	NO DOCENTE	37,025.32	30,019.55	46,658.89	1	1	1	DIRECTIVO	CECYTE-Tlaxcala	37,025.32	30,019.55	46,658.89	359,625.50			
CECYTE-Tlaxcala	Director de Área	NO DOCENTE	167,326.96	166,007.34	246,007.61	6	6	7	DIRECTIVO	CECYTE-Tlaxcala	167,326.96	166,007.34	246,007.61	824,263.65			
CECYTE-Tlaxcala	Subdirector de Área	NO DOCENTE	69,624.54	61,876.65	233,973.50	3	3	8	DIRECTIVO	CECYTE-Tlaxcala	69,624.54	61,876.65	233,973.50	611,396.42			
CECYTE-Tlaxcala	Director de plantel, Modelo "A"	NO DOCENTE	154,394.74	167,295.24	194,556.53	6	6	6	DIRECTIVO	CECYTE-Tlaxcala	154,394.74	167,295.24	194,556.53	762,178.25			
CECYTE-Tlaxcala	Director de plantel, Modelo "B"	NO DOCENTE	651,033.26	636,242.42	671,256.73	22	22	18	DIRECTIVO	CECYTE-Tlaxcala	651,033.26	636,242.42	671,256.73	2,204,454.16			
CECYTE-Tlaxcala	Director de plantel, Modelo "C"	NO DOCENTE	136,126.18	147,499.16	171,543.44	4	4	4	DIRECTIVO	CECYTE-Tlaxcala	136,126.18	147,499.16	171,543.44	701,099.51			
CECYTE-Tlaxcala	Subdirector de plantel, Modelo "B"	NO DOCENTE	452,439.46	380,536.41	301,532.03	21	21	11	DIRECTIVO	CECYTE-Tlaxcala	452,439.46	380,536.41	301,532.03	1,380,429.64			
CECYTE-Tlaxcala	Jefe de Departamento	NO DOCENTE	195,646.02	218,092.33	194,808.69	10	10	7	DIRECTIVO	CECYTE-Tlaxcala	195,646.02	218,092.33	194,808.69	844,468.78			
CECYTE-Tlaxcala	Coordinador Académico	NO DOCENTE	822,046.73	877,453.11	969,438.21	40	40	37	DIRECTIVO	CECYTE-Tlaxcala	822,046.73	877,453.11	969,438.21	2,913,899.79			
CECYTE-Tlaxcala	Coordinador de Técnicos Especializados	ADMINISTRATIVO	55,410.01	56,440.26	56,370.24	7	7	7	OPERATIVO	CECYTE-Tlaxcala	55,410.01	56,440.26	56,370.24	414,142.24			
CECYTE-Tlaxcala	Ingeniero en Sistemas	ADMINISTRATIVO	7,907.24	8,044.94	8,660.94	1	1	1	OPERATIVO	CECYTE-Tlaxcala	7,907.24	8,044.94	8,660.94	270,534.85			
CECYTE-Tlaxcala	Supervisor	ADMINISTRATIVO	39,320.28	40,269.83	43,392.48	5	5	5	OPERATIVO	CECYTE-Tlaxcala	39,320.28	40,269.83	43,392.48	368,914.32			
CECYTE-Tlaxcala	Jefe de Oficina	ADMINISTRATIVO	966,739.05	795,872.63	810,350.61	97	97	97	OPERATIVO	CECYTE-Tlaxcala	966,739.05	795,872.63	810,350.61	2,816,884.03			
CECYTE-Tlaxcala	Técnico Especializado	ADMINISTRATIVO	21,147.47	21,573.33	23,186.37	3	3	3	OPERATIVO	CECYTE-Tlaxcala	21,147.47	21,573.33	23,186.37	311,829.51			
CECYTE-Tlaxcala	Analista Especializado	ADMINISTRATIVO	266,260.75	260,479.28	286,232.75	39	39	40	OPERATIVO	CECYTE-Tlaxcala	266,260.75	260,479.28	286,232.75	1,058,944.63			
CECYTE-Tlaxcala	Programador	ADMINISTRATIVO	363,076.30	298,049.96	299,431.87	41	41	40	OPERATIVO	CECYTE-Tlaxcala	363,076.30	298,049.96	299,431.87	1,206,479.87			
CECYTE-Tlaxcala	Trabajadora Social	ADMINISTRATIVO	254,249.83	195,075.18	197,825.61	31	31	31	OPERATIVO	CECYTE-Tlaxcala	254,249.83	195,075.18	197,825.61	893,572.35			
CECYTE-Tlaxcala	Enfermera	ADMINISTRATIVO	96,008.36	77,563.38	76,418.46	13	13	13	OPERATIVO	CECYTE-Tlaxcala	96,008.36	77,563.38	76,418.46	495,911.94			
CECYTE-Tlaxcala	Encargado de Orden	ADMINISTRATIVO	399,414.66	307,797.29	311,091.15	50	50	50	OPERATIVO	CECYTE-Tlaxcala	399,414.66	307,797.29	311,091.15	1,264,224.84			
CECYTE-Tlaxcala	Laboratorista	ADMINISTRATIVO	168,318.85	133,168.18	130,162.68	23	23	23	OPERATIVO	CECYTE-Tlaxcala	168,318.85	133,168.18	130,162.68	677,591.44			
CECYTE-Tlaxcala	Secretaría de Director General	ADMINISTRATIVO	23,034.85	18,984.49	17,169.00	2	2	2	OPERATIVO	CECYTE-Tlaxcala	23,034.85	18,984.49	17,169.00	305,110.07			
CECYTE-Tlaxcala	Capitularista	ADMINISTRATIVO	690,353.72	517,122.78	515,148.15	87	88	89	OPERATIVO	CECYTE-Tlaxcala	690,353.72	517,122.78	515,148.15	1,928,546.38			
CECYTE-Tlaxcala	Secretaría de Director de área	ADMINISTRATIVO	17,322.03	17,117.79	19,940.91	3	3	3	OPERATIVO	CECYTE-Tlaxcala	17,322.03	17,117.79	19,940.91	299,302.47			
CECYTE-Tlaxcala	Secretaría de Director	ADMINISTRATIVO	293,438.08	230,237.05	226,676.19	40	40	39	OPERATIVO	CECYTE-Tlaxcala	293,438.08	230,237.05	226,676.19	995,274.05			
CECYTE-Tlaxcala	Administrativo Especializado	ADMINISTRATIVO	10,063.36	10,029.23	16,275.49	3	3	3	OPERATIVO	CECYTE-Tlaxcala	10,063.36	10,029.23	16,275.49	292,289.81			
CECYTE-Tlaxcala	Bibliotecario	ADMINISTRATIVO	123,285.86	96,759.04	100,452.28	18	18	19	OPERATIVO	CECYTE-Tlaxcala	123,285.86	96,759.04	100,452.28	566,418.92			
CECYTE-Tlaxcala	Oficial de mantenimiento	ADMINISTRATIVO	8,440.48	9,048.18	9,566.87	2	2	2	OPERATIVO	CECYTE-Tlaxcala	8,440.48	9,048.18	9,566.87	272,917.28			
CECYTE-Tlaxcala	Almacenista	ADMINISTRATIVO	155,204.63	123,235.91	124,634.67	25	25	25	OPERATIVO	CECYTE-Tlaxcala	155,204.63	123,235.91	124,634.67	648,936.34			
CECYTE-Tlaxcala	Chofer	ADMINISTRATIVO	4,453.47	4,531.40	4,854.01	1	1	1	OPERATIVO	CECYTE-Tlaxcala	4,453.47	4,531.40	4,854.01	258,761.43			
CECYTE-Tlaxcala	Taquimecanografía	ADMINISTRATIVO	4,453.47	4,531.40	-	1	1	0	OPERATIVO	CECYTE-Tlaxcala	4,453.47	4,531.40	-	264,906.61			
CECYTE-Tlaxcala	Vigilante	ADMINISTRATIVO	143,168.58	115,966.79	121,286.34	22	22	24	OPERATIVO	CECYTE-Tlaxcala	143,168.58	115,966.79	121,286.34	626,343.45			
CECYTE-Tlaxcala	Auxiliar de Servicios y Mantenimiento	ADMINISTRATIVO	379,389.36	307,018.15	302,207.08	68	68	67	OPERATIVO	CECYTE-Tlaxcala	379,389.36	307,018.15	302,207.08	1,234,536.33			
CECYTE-Tlaxcala	CECYTE I	DOCENTE	3,162,970.65	1,967,962.26	4,120,120.78	0	0	0	OPERATIVO	CECYTE-Tlaxcala	3,162,970.65	1,967,962.26	4,120,120.78	9,496,975.43			
CECYTE-Tlaxcala	CECYTE II	DOCENTE	98,833.16	98,497.65	96,960.34	0	0	0	OPERATIVO	CECYTE-Tlaxcala	98,833.16	98,497.65	96,960.34	642,212.79			
CECYTE-Tlaxcala	CECYTE III	DOCENTE	81,985.93	85,291.90	81,756.36	0	0	0	OPERATIVO	CECYTE-Tlaxcala	81,985.93	85,291.90	81,756.36	494,955.93			
CECYTE-Tlaxcala	CECYTE IV	DOCENTE	60,260.09	73,290.60	69,316.00	0	0	0	OPERATIVO	CECYTE-Tlaxcala	60,260.09	73,290.60	69,316.00	448,788.43			
CECYTE-Tlaxcala	ASOCIADO "B" MT	DOCENTE	54,291.01	52,632.81	57,593.64	4	4	5	OPERATIVO	CECYTE-Tlaxcala	54,291.01	52,632.81	57,593.64	416,439.69			
CECYTE-Tlaxcala	ASOCIADO "B" TT	DOCENTE	20,710.22	29,716.73	32,810.97	1	1	2	OPERATIVO	CECYTE-Tlaxcala	20,710.22	29,716.73	32,810.97	329,169.66			
CECYTE-Tlaxcala	ASOCIADO "B" TC	DOCENTE	100,302.57	102,253.61	87,391.94	4	4	4	OPERATIVO	CECYTE-Tlaxcala	100,302.57	102,253.61	87,391.94	535,869.86			
CECYTE-Tlaxcala	ASOCIADO "C" MT	DOCENTE	75,504.78	69,057.54	56,956.70	4	4	4	OPERATIVO	CECYTE-Tlaxcala	75,504.78	69,057.54	56,956.70	447,442.77			
CECYTE-Tlaxcala	ASOCIADO "C" TT	DOCENTE	69,510.63	66,146.89	56,048.77	3	3	3	OPERATIVO	CECYTE-Tlaxcala	69,510.63	66,146.89	56,048.77	437,628.03			
CECYTE-Tlaxcala	ASOCIADO "C" TC	DOCENTE	112,207.91	112,065.75	94,223.46	4	4	4	OPERATIVO	CECYTE-Tlaxcala	112,207.91	112,065.75	94,223.46	564,418.86			
CECYTE-Tlaxcala	TITULAR "A" MT	DOCENTE	23,027.34	20,561.16	16,926.76	1	1	1	OPERATIVO	CECYTE-Tlaxcala	23,027.34	20,561.16	16,926.76	306,429.00			
CECYTE-Tlaxcala	TITULAR "A" TT	DOCENTE	133,270.60	130,992.26	109,658.44	6	6	6	OPERATIVO	CECYTE-Tlaxcala	133,270.60	130,992.26	109,658.44	619,742.94			

**DESTINO DE LOS RECURSOS FEDERALES QUE RECIBEN UNIVERSIDADES E INSTITUCIONES DE EDUCACIÓN MEDIA SUPERIOR Y SUPERIOR**  
 En términos del artículo 36, fracción II del Decreto de Presupuesto de Egresos de la Federación para el Ejercicio Fiscal 2022  
 Costo de la plantilla de personal  
 Cifras acumuladas desde enero al periodo que se reporta

Fracción II

Universidad / Institución	Estructura de la Plantilla													
	Categoría	Tipo de personal 1 /	Costo unitario bruto (pesos)			Número de plazas			Responsabilidad laboral	Ubicación	Costo total de la plantilla (Pesos)			
			Julio	Agosto	Septiembre	Julio	Agosto	Septiembre			Julio	Agosto	Septiembre	Acumulado Enero - Septiembre
CECyTE-Tlaxcala	TITULAR "A" TC	DOCENTE	367,999.19	378,363.75	337,302.26	11	11	12	OPERATIVO	CECyTE-Tlaxcala	367,999.19	378,363.75	337,302.26	1,323,666.94
CECyTE-Tlaxcala	TITULAR "B" MT	DOCENTE	24,091.33	30,042.91	45,392.63	4	1	2	OPERATIVO	CECyTE-Tlaxcala	24,091.33	30,042.91	45,392.63	345,448.60
CECyTE-Tlaxcala	TITULAR "B" TT	DOCENTE	153,022.00	155,142.61	125,151.37	5	5	5	OPERATIVO	CECyTE-Tlaxcala	153,022.00	155,142.61	125,151.37	679,237.71
CECyTE-Tlaxcala	TITULAR "B" TC	DOCENTE	273,831.68	272,126.78	227,504.58	7	7	7	OPERATIVO	CECyTE-Tlaxcala	273,831.68	272,126.78	227,504.58	1,015,384.70
EMSaD-Tlaxcala	Responsable del Centro, Modelo "A"	NO DOCENTE	53,985.55	54,519.99	56,151.28	4	4	4	DIRECTIVO	EMSaD-Tlaxcala	53,985.55	54,519.99	56,151.28	410,578.56
EMSaD-Tlaxcala	Responsable del Centro, Modelo "B"	NO DOCENTE	124,185.84	125,394.83	117,823.05	8	8	8	DIRECTIVO	EMSaD-Tlaxcala	124,185.84	125,394.83	117,823.05	613,365.26
EMSaD-Tlaxcala	Responsable del Centro, Modelo "C"	NO DOCENTE	232,036.13	234,333.20	241,344.69	13	13	13	DIRECTIVO	EMSaD-Tlaxcala	232,036.13	234,333.20	241,344.69	953,635.76
EMSaD-Tlaxcala	Auxiliar del Responsable del Centro, Modelo "A"	NO DOCENTE	20,109.65	20,368.72	20,916.38	2	2	2	DIRECTIVO	EMSaD-Tlaxcala	20,109.65	20,368.72	20,916.38	307,295.49
EMSaD-Tlaxcala	Auxiliar del Responsable del Centro, Modelo "B"	NO DOCENTE	57,042.41	58,386.58	60,133.57	5	5	5	DIRECTIVO	EMSaD-Tlaxcala	57,042.41	58,386.58	60,133.57	421,484.29
EMSaD-Tlaxcala	Auxiliar del Responsable del Centro, Modelo "C"	NO DOCENTE	119,675.12	114,071.17	110,645.53	9	9	8	DIRECTIVO	EMSaD-Tlaxcala	119,675.12	114,071.17	110,645.53	590,313.56
EMSaD-Tlaxcala	Encargado de la Sala de Computo, Modelo "B"	ADMINISTRATIVO	53,281.10	47,159.12	46,442.52	6	5	6	OPERATIVO	EMSaD-Tlaxcala	53,281.10	47,159.12	46,442.52	392,043.48
EMSaD-Tlaxcala	Encargado de la Sala de Computo, Modelo "C"	ADMINISTRATIVO	142,810.24	118,493.32	120,015.36	12	11	12	OPERATIVO	EMSaD-Tlaxcala	142,810.24	118,493.32	120,015.36	627,240.66
EMSaD-Tlaxcala	Oficial de Servicios, Modelo "C"	ADMINISTRATIVO	113,068.40	90,027.80	89,701.23	17	13	14	OPERATIVO	EMSaD-Tlaxcala	113,068.40	90,027.80	89,701.23	638,719.18
EMSaD-Tlaxcala	EMSAD I	DOCENTE	1,376,181.87	1,129,435.30	1,127,631.97	0	0	0	OPERATIVO	EMSaD-Tlaxcala	1,376,181.87	1,129,435.30	1,127,631.97	3,879,170.88

  
 C.P. ELIZABETH EDITH VELÁZQUEZ LOZADA  
 SUBDIRECTORA DE RECURSOS HUMANOS

  
 C.P. ANDRÉS TAPALE MÉNDEZ  
 DIRECTOR DE ADMINISTRACIÓN FINANZAS

  
 DR. NORBERTO CERVANTES CORTÉS  
 DIRECTOR GENERAL


DESTINO DE LOS RECURSOS FEDERALES QUE RECIBEN UNIVERSIDADES E INSTITUCIONES DE EDUCACIÓN MEDIA SUPERIOR Y SUPERIOR  
 En términos del artículo 36, fracción III del Decreto de Presupuesto de Egresos de la Federación para el Ejercicio Fiscal 2022  
 Desglose del gasto corriente de operación  
 Cifras acumuladas desde enero al periodo que se reporta

**Fracción III**

Universidad / Institución	Gasto Corriente de Operación ( Pesos )											
	Materiales y Suministros			Servicios Generales			Otros			Total		
	Enero - Julio	Enero - Agosto	Enero - Septiembre	Enero - Julio	Enero - Agosto	Enero - Septiembre	Enero - Julio	Enero - Agosto	Enero - Septiembre	Enero - Julio	Enero - Agosto	Enero - Septiembre
COLEGIO DE ESTUDIOS CIENTIFICOS Y TECNOLOGICOS DEL ESTADO DE TLAXCALA	225,107	225,107	225,107	7,847,941	9,027,524	10,672,727	118,855,405	137,194,066	155,211,108	126,928,454	146,446,697	166,108,943

  
 C. P. PATRICIA PÉREZ AVILA  
 SUBDIRECTORA DE FINANZAS Y EJERCICIO DEL PRESUPUESTO

  
 C. P. ANDRÉS IXTLAPALE MÉNDEZ  
 DIRECTOR DE ADMINISTRACIÓN Y FINANZAS

  
 DR. NORBERTO CERVANTES CONTRERAS  
 DIRECTOR GENERAL

**DESTINO DE LOS RECURSOS FEDERALES QUE RECIBEN UNIVERSIDADES E INSTITUCIONES DE EDUCACIÓN MEDIA SUPERIOR Y SUPERIOR**

En términos del artículo 36, fracción V del Decreto de Presupuesto de Egresos de la Federación para el Ejercicio Fiscal 2022

Programas y cumplimiento de metas

Cifras acumuladas desde enero al periodo que se reporta

**Fracción V**

Universidad / Institución	Ciclo escolar	Inicio ó Fin	Número de Alumnos	Nivel Educativo (Media Superior o superior)	Tipo de Servicio o Subsistema	Enero - Junio
Colegio de Estudios Científicos y Tecnológicos del Estado de Tlaxcala	2021 - 2022	Inicio	12,937	Media Superior	CECyTE	12,937
Educación Media Superior a Distancia	2021 - 2022	Inicio	3,630	Media Superior	EMSaD	3,630
Colegio de Estudios Científicos y Tecnológicos del Estado de Tlaxcala	2020 - 2021	Fin	12,597	Media Superior	CECyTE	12,597
Educación Media Superior a Distancia	2020 - 2021	Fin	3,293	Media Superior	EMSaD	3,293



ING. AUGUSTO PORTILLO NUÑEZ

SUBDIRECTOR DE PLANEACIÓN Y EVALUACIÓN



MTRA ISABEL GABRIELA DEL RAZO BECERRA

DIRECTORA DE PLANEACIÓN



DR. NORBERTO CERVANTES CONTRERAS

DIRECTOR GENERAL

COLEGIO DE ESTUDIOS CIENTÍFICOS Y TECNOLÓGICOS DEL ESTADO DE TLAXCALA

Estado de Actividades

Del 01 de enero al 30 de septiembre de 2022 y del 01 de enero al 31 de diciembre de 2021

(Cifras en Pesos)

Concepto	2022	2021
<b>INGRESOS Y OTROS BENEFICIOS</b>		
<b>Ingresos de Gestión</b>	90,541	33,774
Impuestos	0	0
Cuotas y Aportaciones de Seguridad Social	0	0
Contribuciones de Mejoras	0	0
Derechos	0	0
Productos	0	0
Aprovechamientos	90,541	33,774
Ingresos por Venta de Bienes y Prestación de Servicios	0	0
Participaciones, Aportaciones, Convenios, Incentivos Derivados de la Colaboración Fiscal, Fondos Distintos de Aportaciones, Transferencias, Asignaciones, Subsidios y Jubilaciones	407,464,700	543,878,250
Participaciones, Aportaciones, Convenios, Incentivos Derivados de la Colaboración Fiscal y Fondos Distintos de Aportaciones	0	0
Transferencias, Asignaciones, Subsidios y Subvenciones, y Pensiones y Jubilaciones	407,464,700	543,878,250
<b>Otros Ingresos y Beneficios</b>	124,169	77
Ingresos Financieros	0	0
Incremento por Variación de Inventarios	0	0
Disminución del Exceso de Estimaciones por Pérdida o Deterioro u Obsolescencia	0	0
Disminución del Exceso de Provisiones	0	0
Otros Ingresos y Beneficios Varios	0	0
<b>Total de Ingresos y Otros Beneficios</b>	124,169	77
<b>GASTOS Y OTRAS PÉRDIDAS</b>	407,679,410	543,912,101
<b>Gastos de Funcionamiento</b>	315,631,495	538,651,233
Servicios Personales	285,165,601	498,754,849
Materiales y Suministros	1,820,121	8,211,649
Servicios Generales	27,644,773	29,684,735
Transferencias, Asignaciones, Subsidios y Otras Ayudas	0	0
Transferencias Internas y Asignaciones al Sector Público	0	0
Transferencias al Resto del Sector Público	0	0
Subsidios y Subvenciones	0	0
Ayudas Sociales	0	0
Pensiones y Jubilaciones	0	0
Transferencias a Fideicomisos, Mandatos y Contratos Análogos	0	0
Transferencias a la Seguridad Social	0	0
Donativos	0	0
Transferencias al Exterior	0	0
<b>Participaciones y Aportaciones</b>	0	0
Aportaciones	0	0
Convenios	0	0
<b>Intereses, Comisiones y Otros Gastos de la Deuda Pública</b>	0	0
Intereses de la Deuda Pública	0	0
Comisiones de la Deuda Pública	0	0
Gastos de la Deuda Pública	0	0
Costo por Coberturas	0	0
Apoyos Financieros	0	0
<b>Otros Gastos y Pérdidas Extraordinarias</b>	0	0
Estimaciones, Depreciaciones, Deterioros, Obsolescencia y Amortizaciones	0	0
Provisiones	0	0
Disminución de Inventarios	0	0
Aumento por Insuficiencia de Estimaciones por Pérdida o Deterioro u Obsolescencia	0	0
Aumento por Insuficiencia de Provisiones	0	0
Otros Gastos	0	0
<b>Inversión Pública</b>	0	0
Inversión Pública no Capitalizable	0	0
<b>Total de Gastos y Otras Pérdidas</b>	315,631,495	538,651,233
<b>Resultados del Ejercicio (Ahorro/Desahorro)</b>	92,047,915	7,280,888

Bajo protesta de decir verdad declaramos que los Estados Financieros y sus Notas son razonablemente correctos y responsabilidad del emisor

Dr. Norberto Cervantes Contreras  
Director General

C. P. Andrés Triapala Meneses  
Director de Administración y Finanzas

COLEGIO DE ESTUDIOS CIENTÍFICOS Y TECNOLÓGICOS DEL ESTADO DE TLAXCALA  
Estado de Situación Financiera  
Del 01 de enero al 30 de septiembre de 2022 y del 01 de enero al 31 de diciembre de 2021  
(Cifras en Pesos)

Concepto	2022	2021	Concepto	2022	2021
<b>ACTIVO</b>			<b>PASIVO</b>		
<b>Activo Circulante</b>			<b>Pasivo Circulante</b>		
Efectivo y Equivalentes	108,738,313	40,669,845	Cuentas por Pagar a Corto Plazo	16,539,626	40,512,294
Derechos a Recibir Efectivo o Equivalentes	128,545	33,024	Documentos por Pagar a Corto Plazo	0	0
Derechos a Recibir Bienes o Servicios	0	0	Porción a Corto Plazo de la Deuda Pública a Largo Plazo	0	0
Inventarios	0	0	Títulos y Valores a Corto Plazo	0	0
Almacenes	0	0	Pasivos Diferidos a Corto Plazo	0	0
Estimación por Pérdida o Deterioro de Activos Circulantes	0	0	Fondos y Bienes de Terceros en Garantía y/o Administración	0	0
Otros Activos Circulantes	0	0	Provisiones a Corto Plazo	0	0
<b>Total de Activos Circulantes</b>	<b>108,866,858</b>	<b>40,702,869</b>	Otros Pasivos a Corto Plazo	0	0
<b>Activo No Circulante</b>			<b>Total de Pasivos Circulantes</b>	<b>16,539,626</b>	<b>40,512,294</b>
Inversiones Financieras a Largo Plazo	0	0	<b>Pasivo No Circulante</b>		
Derechos a Recibir Efectivo o Equivalentes a Largo Plazo	0	0	Cuentas por Pagar a Largo Plazo	0	0
Bienes Inmuebles, Infraestructura y Construcciones en Proceso	152,014,558	142,606,832	Documentos por Pagar a Largo Plazo	0	0
Bienes Muebles	75,428,500	75,383,376	Deuda Pública a Largo Plazo	0	0
Activos Intangibles	1,032,199	1,032,199	Pasivos Diferidos a Largo Plazo	0	0
Depreciación, Deterioro y Amortización Acumulada de Bienes	0	0	Fondos y Bienes de Terceros en Garantía y/o Administración	0	0
Activos Diferidos	0	0	Provisiones a Largo Plazo	183,201	0
Estimación por Pérdida o Deterioro de Activos no Circulantes	0	0	<b>Total de Pasivos No Circulantes</b>	<b>183,201</b>	<b>0</b>
Otros Activos no Circulantes	0	0	<b>Total del Pasivo</b>	<b>16,722,827</b>	<b>40,512,294</b>
<b>Total de Activos No Circulantes</b>	<b>228,475,257</b>	<b>219,022,407</b>	<b>HACIENDA PÚBLICA/PATRIMONIO</b>		
<b>Total del Activo</b>	<b>337,342,115</b>	<b>259,725,276</b>	Hacienda Pública/Patrimonio Contribuido	165,120,283	155,722,556
			Aportaciones	136,923,582	136,923,581
			Donaciones de Capital	28,196,701	18,798,975
			Actualización de la Hacienda Pública/Patrimonio		
			<b>Hacienda Pública/Patrimonio Generado</b>	<b>155,499,005</b>	<b>63,490,426</b>
			Resultados del Ejercicio (Ahorro/ Desahorro)	92,047,915	7,260,868
			Resultados de Ejercicios Anteriores	13,045,368	5,833,836
			Revalúos	50,395,722	50,395,722
			Reservas		
			Rectificaciones de Resultados de Ejercicios Anteriores	10,000	
			<b>Exceso o Insuficiencia en la Actualización de la Hacienda</b>	<b>0</b>	<b>0</b>
			Resultado por Posición Monetaria		
			Resultado por Tenencia de Activos no Monetarios		
			<b>Total Hacienda Pública/Patrimonio</b>	<b>320,619,288</b>	<b>219,212,982</b>
			<b>Total del Pasivo y Hacienda Pública/Patrimonio</b>	<b>337,342,115</b>	<b>259,725,276</b>

Bajo protesta de decir verdad declaramos que los Estados Financieros y sus Notas son razonablemente correctos y responsabilidad del emisor

Dr. Norberto Cervantes Contreras  
Director General

C.P. Andrés Axtlapale Montes  
Director de Administración y Finanzas

COLEGIO DE ESTUDIOS CIENTÍFICOS Y TECNOLÓGICOS DEL ESTADO DE TLAXCALA

Estado de Flujos de Efectivo

Del 01 de enero al 30 de septiembre de 2022 y del 01 de enero al 31 de diciembre de 2021  
(Cifras en Pesos)

Concepto	2022	2021
<b>Flujos de Efectivo de las Actividades de Operación</b>		
Origen		
Impuestos	407,679,410	543,912,101
Ciudades y Aportaciones de Seguridad Social	0	0
Contribuciones de Mejoras	0	0
Derechos	0	0
Productos	0	0
Aprovechamientos	90,541	33,774
Ingresos por Venta de Bienes y Prestación de Servicios	0	0
Participaciones, Aportaciones, Convenios, Incentivos Derivados de la Colaboración Fiscal y Fondos Distintos de Aportaciones	0	0
Transferencias, Asignaciones, Subsidios y Subvenciones, y Pensiones y Jubilaciones	0	0
Otros Orígenes de Operación	407,464,700	543,878,250
	124,169	77
<b>Aplicación</b>		
Servicios Personales	339,610,942	536,651,233
Materiales y Suministros	280,311,411	498,754,849
Servicios Generales	1,705,683	8,211,849
Transferencias Internas y Asignaciones al Sector Público	24,811,794	29,684,735
Transferencias al Resto del Sector Público	0	0
Subsidios y Subvenciones	0	0
Ayudas Sociales	0	0
Pensiones y Jubilaciones	0	0
Transferencias a Fiduciosos, Mandatos y Contratos Análogos	0	0
Transferencias a la Seguridad Social	0	0
Donativos	0	0
Transferencias al Exterior	0	0
Participaciones	0	0
Aportaciones	0	0
Convenios	0	0
Otras Aplicaciones de Operación	0	0
<b>Flujos Netos de Efectivo por Actividades de Operación</b>	32,682,054	0
	68,068,468	7,260,868
<b>Flujos de Efectivo de las Actividades de Inversión</b>		
Origen		
Bienes Inmuebles, Infraestructura y Construcciones en Proceso	0	0
Bienes Muebles	0	0
Otros Orígenes de Inversión	0	0
<b>Aplicación</b>		
Bienes Inmuebles, Infraestructura y Construcciones en Proceso	0	4,593,703
Bienes Muebles	0	0
Otras Aplicaciones de Inversión	0	4,593,703
<b>Flujos Netos de Efectivo por Actividades de Inversión</b>	0	0
<b>Flujos de Efectivo de las Actividades de Financiamiento</b>		
Origen		
Endeudamiento Neto	0	12,329,966
Interno	0	0
Externo	0	0
Otros Orígenes de Financiamiento	0	0
<b>Aplicación</b>		
Servicios de la Deuda	0	12,329,966
Interno	0	0
Externo	0	0
Otras Aplicaciones de Financiamiento	0	0
<b>Flujos Netos de Efectivo por Actividades de Financiamiento</b>	0	23,705,357
<b>Incremento/Disminución Neta en el Efectivo y Equivalentes al Efectivo</b>		
Efectivo y Equivalentes al Efectivo al Inicio del Ejercicio	68,068,468	-8,708,226
<b>Efectivo y Equivalentes al Efectivo al Final del Ejercicio</b>	40,669,845	49,378,071
	108,738,313	40,669,845

Bajo protesta de decir verdad declaramos que los Estados Financieros y sus Notas son razonablemente correctos y responsabilidad del emisor

Dr. Norberto Cervantes Contreras  
Director General

C.P. Andrés Magallane Meneses  
Director de Administración y Finanzas

<b>PROPÓSITO</b>	Los trámites y servicios requeridos por los estudiantes y aspirantes del Colegio se entregan en tiempo y forma.												
<b>INDICADOR</b>	Porcentaje de acciones de administración y control escolar realizadas en tiempo y forma												
<b>CONCEPTOS</b>	<b>RESUMEN NARRATIVO</b>	<b>META ANUAL</b>	<b>TRIMESTRE ENE-MAR 2022</b>		<b>TRIMESTRE ABR-JUN 2022</b>		<b>TRIMESTRE JUL-SEP 2022</b>		<b>TRIMESTRE OCT-DIC 2022</b>		<b>CUMPLIMIENTO ANUAL</b>	<b>UNIDAD DE MEDIDA</b>	<b>INDICADOR</b>
			<b>P</b>	<b>C</b>	<b>P</b>	<b>C</b>	<b>P</b>	<b>C</b>	<b>P</b>	<b>C</b>			
<b>COMPONENTE 1</b>	1. Programa de atención a la Cobertura Educativa	2	0	0	1	1	0	0	1	0	50%	Acciones	Porcentaje de acciones realizadas
<b>ACTIVIDADES</b>	1.1.- Incorporar estudiantes de nuevo ingreso al subsistema, ciclo escolar 2022-2023	5100	0	0	0	0	5100	5100	0	0	100%	Estudiantes	Porcentaje de estudiantes de nuevo ingreso incorporados
	1.2.- Realizar proceso de reinscripción de estudiantes que se promueven al siguiente semestre.	21000	13050	12345	0	0	7950	7950	0	0	97%	Estudiantes	Porcentaje de estudiantes reinscritos
<b>COMPONENTE 2</b>	2. Programa de Control Escolar	1	0	0	0	0	0	0	1	0	0%	Acciones	Porcentaje de acciones realizadas
<b>ACTIVIDADES</b>	2.1.- Actualizar el sistema de administración escolar.	1	1	1	0	0	0	0	0	0	100%	Actualizaciones	Actualización realizada
	2.2.- Acreditar y certificar estudiantes que culminen su bachillerato Tecnológico.	3600	0	0	0	0	3600	3600	0	0	100%	Acreditaciones	Porcentaje de estudiantes acreditados
	2.3.- Realizar el proceso de titulación de egresados del Colegio.	3200	0	0	0	0	3200	3200	0	0	100%	Egresados	Porcentaje de egresados titulados
	2.4.- Credencialización de la totalidad de la matrícula 2022 - 2023	13050	0	0	0	0	0	0	13050	0	0%	Credenciales	Porcentaje de credenciales entregadas
<b>COMPONENTE 3</b>	3. Programa de Becas para estudiantes del Colegio	2	0	0	1	1	0	0	1	0	50%	Acciones	Porcentaje de acciones realizadas
<b>ACTIVIDAD</b>	3.1.- Realizar trámites y actividades organizadas por la coordinación de becas	39060	13020	12677	13020	12227	0	0	13020	0	64%	Estudiantes	Porcentaje de becados

<b>PROPÓSITO</b>													
<b>INDICADOR</b>													
<b>CONCEPTOS</b>	<b>RESUMEN NARRATIVO</b>	<b>META ANUAL</b>	<b>TRIMESTRE ENE-MAR 2022</b>		<b>TRIMESTRE ABR - JUN 2022</b>		<b>TRIMESTRE JUL - SEP 2022</b>		<b>TRIMESTRE OCT - DIC 2022</b>		<b>CUMPLIMIENTO ANUAL</b>	<b>UNIDAD DE MEDIDA</b>	<b>INDICADOR</b>
			<b>P</b>	<b>C</b>	<b>P</b>	<b>C</b>	<b>P</b>	<b>C</b>	<b>P</b>	<b>C</b>			
<b>COMPONENTE 1</b>	1 Programa de actualización de planes y programas de estudio de acuerdo al Nuevo Modelo Educativo.	1	0	0	0	0	0	0	1	0	0%	Acciones	Programa de actualización de planes de estudio, operado
<b>ACTIVIDADES</b>	1.1 Participar en las reuniones estatales, regionales y nacionales de actualización de planes y programas de estudio establecidos en el Modelo Educativo.	5	1	1	1	1	2	2	1	0	80%	Asistencias	Porcentaje de asistencia a reuniones
	1.2 Coordinar las sesiones del Comité de Pertinencia y Factibilidad del CECyTE Tlaxcala para la autorización y/o actualización de la oferta educativa del Colegio.	1	0	0	0	0	1	1	0	0	100%	Sesiones	Porcentaje de sesiones de Comité de Pertinencia y Factibilidad realizadas
<b>COMPONENTE 2</b>	2 Programa de reuniones Colegiadas de Academias estatales y transversales	2	0	0	1	1	0	0	1	0	50%	Acciones	Programa de academias, implementado
<b>ACTIVIDADES</b>	2.1 Reuniones para orientar el Trabajo Colegiado de las Academias Estatales y Transversales.	41	5	5	0	0	36	36	0	0	100%	Academias	Porcentaje de Academias Estatales y Transversales realizadas

<b>PROPÓSITO</b>														
<b>INDICADOR</b>														
<b>CONCEPTOS</b>	<b>RESUMEN NARRATIVO</b>	<b>META ANUAL</b>	<b>TRIMESTRE ENE-MAR 2022</b>		<b>TRIMESTRE ABR - JUN 2022</b>		<b>TRIMESTRE JUL - SEP 2022</b>		<b>TRIMESTRE OCT - DIC 2022</b>		<b>CUMPLIMIENTO ANUAL</b>	<b>UNIDAD DE MEDIDA</b>	<b>INDICADOR</b>	<b>OBSERVACIONES</b>
			<b>P</b>	<b>C</b>	<b>P</b>	<b>C</b>	<b>P</b>	<b>C</b>	<b>P</b>	<b>C</b>				
<b>COMPONENTE 1</b>	1. Programa integral de profesionalización para la práctica docente, actualización y desarrollo profesional.	2	0	0	1	0	0	0	1	0	0	Acciones	Porcentaje de acciones realizadas	
<b>ACTIVIDADES</b>	1.1 Capacitar, actualizar y profesionalizar al personal docente y de apoyo a la educación del Colegio.	664	332	0	0	0	332	332	0	0	0.5	Docentes	Porcentaje de docentes capacitados	
<b>COMPONENTE 2</b>	2. Programa de desarrollo pedagógico.	2	0	0	1	1	0	0	1	0	0.5	Acciones	Porcentaje de acciones realizadas	
<b>ACTIVIDADES</b>	2.1 Participar en foros, seminarios, congresos y encuentros sobre educación.	2	1	1	0	0	1	1	0	0	1	Participaciones	Porcentaje de participaciones en foros, seminarios, congresos y encuentros de educación	
<b>COMPONENTE 3</b>	3. Programa de Ingreso, promoción y permanencia del personal docente.	1	0	0	0	0	0	0	1	0	0	Acciones	Porcentaje de acciones realizadas	
<b>ACTIVIDADES</b>	3.1 Ingreso, promoción y permanencia de personal docente	1	0	0	0	0	1	1	0	0	1	Acciones	Porcentaje de acciones de ingreso, promoción y permanencia de personal docente	

<b>PROPÓSITO</b>		Los planteles del CECyTE Tlaxcala cuentan con Infraestructura tecnológica para comunicación en óptimas condiciones												
<b>INDICADOR</b>		Porcentaje de capacidad equipada en planteles												
<b>CONCEPTOS</b>	<b>RESUMEN NARRATIVO</b>	<b>META ANUAL</b>	<b>TRIMESTRE ENE-MAR 2022</b>		<b>TRIMESTRE ABR-JUN 2022</b>		<b>TRIMESTRE JUL-SEP 2022</b>		<b>TRIMESTRE OCT-DIC 2022</b>		<b>CUMPLIMIENTO ANUAL</b>	<b>UNIDAD DE MEDIDA</b>	<b>INDICADOR</b>	<b>OBSERVACIONES</b>
			<b>P</b>	<b>C</b>	<b>P</b>	<b>C</b>	<b>P</b>	<b>C</b>	<b>P</b>	<b>C</b>				
<b>COMPONENTE 1</b>	1.- Programa de fortalecimiento de la Infraestructura Física en planteles del Colegio.	1	0	0	0	0	0	0	1	0	0%	Acciones	Porcentaje de acciones realizadas	
<b>ACTIVIDADES</b>	1.1.- Elaboración de diagnóstico de infraestructura en los planteles del Colegio.	2	1	1	0	0	1	1	0	0	100%	Diagnósticos	Porcentaje de diagnósticos de infraestructura a los bienes inmuebles realizados	
<b>COMPONENTE 2</b>	2.- Programa de equipamiento a planteles y oficinas centrales del Colegio basado en planes de estudio, necesidades y solicitudes.	2	0	0	1	0.5	0	0	1	0	25%	Acciones	Porcentaje de acciones realizadas	
<b>ACTIVIDADES</b>	2.1.- Atender las necesidades de mobiliario y equipamiento en los planteles y oficinas centrales de CECyTE	6	2	0	0	1	4	3	0	0	67%	Adquisiciones	Porcentaje de equipamientos atendidos	La actividad pendiente se reportará en el cuarto trimestre
<b>COMPONENTE 3</b>	3.- Programa de mantenimiento preventivo y correctivo a bienes muebles e inmuebles.	1	0	0	0	0	0	0	1	0	0%	Acciones	Porcentaje de acciones realizadas	
<b>ACTIVIDADES</b>	3.1.- Atender las necesidades de mantenimiento preventivo y correctivo a bienes muebles e inmuebles en planteles CECyTE y oficinas centrales.	1	0	0	0	0	1	1	0	0	100%	Mantenimientos atendidos	Mantenimientos atendidos.	
<b>COMPONENTE 4</b>	4.- Equipamiento y mantenimiento de la infraestructura tecnológica, consolidando el servicio de Internet y telefonía en el Colegio.	2	0	0	1	1	0	0	1	0	50%	Acciones	Porcentaje de acciones realizadas	
<b>ACTIVIDADES</b>	4.1.- Equipar con cableado estructurado planteles y oficinas centrales, así como el mantenimiento del mismo.	6	1	1	2	2	2	2	1	0	83%	Equipamientos	Porcentaje de equipamientos con cableado realizados	
	4.2.- Mantenimiento de la red telefónica y actualización del equipo conmutador.	1	1	1	0	0	0	0	0	0	100%	Mantenimientos	Porcentaje de mantenimientos de la red telefónica realizados	
	4.3.- Equipamiento y mejora en equipos tecnológicos: eléctrico, electrónico y de cómputo.	6	1	1	3	3	2	2	0	0	100%	Equipamientos	Porcentaje de equipamientos y mejoras en equipos tecnológicos	
<b>COMPONENTE 5</b>	5.- Atender las necesidades tecnológicas en oficinas centrales de licenciamiento, mantenimiento, seguridad y respaldo.	2	1	1	0	0	0	0	1	0	50%	Acciones	Porcentaje de acciones realizadas	
<b>ACTIVIDADES</b>	5.1.- Licenciar el equipo administrador del servicio de internet y equipos de cómputo en oficinas centrales con software y antivirus actualizados.	2	1	1	0	0	0	0	1	0	50%	Licenciamientos	Porcentaje de licenciamientos realizados	
	5.2.- Administración, seguimiento y actualización de Hosting de sitio web institucional.	1	1	1	0	0	0	0	0	0	100%	Acciones	Porcentae de acciones realizadas	
<b>COMPONENTE 6</b>	6.- Administración técnica de servicios del colegio en plataformas web en beneficio de los estudiantes.	2	1	1	0	0	1	2	0	0	150%	Acciones	Porcentaje de acciones realizadas	
<b>ACTIVIDADES</b>	6.1.- Atender las necesidades de almacenamiento respaldo de bases de datos institucionales.	1	0	0	0	0	1	1	0	0	100%	Necesidades atendidas	Porcentaje de necesidades atendidas	
	6.2.- Capacitación y/o actualización del personal informático y de apoyo a centros de cómputo.	2	1	1	0	0	1	1	0	0	100%	Capacitaciones	Porcentaje de capacitaciones realizadas	
<b>COMPONENTE 7</b>	7.- Programa Interno de Protección Civil del Colegio.	1	0	0	0	0	0	0	1	0	0%	Acciones	Porcentaje de acciones realizadas	
<b>ACTIVIDADES</b>	7.1.- Coordinar el Programa de Protección Civil en planteles y oficinas centrales	3	2	0	0	2	1	0	0	0	67%	Actividades	Porcentaje de actividades realizadas	Se llevará a cabo en el siguiente trimestre

<b>PROPÓSITO</b>		Desarrollar las habilidades y competencias de los estudiantes durante su proceso educativo												
<b>INDICADOR</b>		Porcentaje de matrícula del Colegio que ha participado en actividades que ayudan a su formación académica y profesional												
<b>CONCEPTOS</b>	<b>RESUMEN NARRATIVO</b>	<b>META ANUAL</b>	<b>TRIMESTRE ENE-MAR 2022</b>		<b>TRIMESTRE ABR - JUN 2022</b>		<b>TRIMESTRE JUL - SEP 2022</b>		<b>TRIMESTRE OCT - DIC 2022</b>		<b>CUMPLIMIENTO ANUAL</b>	<b>UNIDAD DE MEDIDA</b>	<b>INDICADOR</b>	<b>OBSERVACIONES</b>
			<b>P</b>	<b>C</b>	<b>P</b>	<b>C</b>	<b>P</b>	<b>C</b>	<b>P</b>	<b>C</b>				
<b>COMPONENTE 1</b>	1. Programa de actividades artísticas, culturales y deportivas del Colegio.	1	0	0	0	0	0	0	1	0	0	Acciones	Programa de actividades artísticas, culturales y deportivas implementado	
<b>ACTIVIDADES</b>	1.1 Coordinar la participación de estudiantes en los Festivales de Arte y Cultura, a nivel estatal y nacional y desfiles estatales.	4	0	0	2	0	1	1	1	0	0.25	Participaciones	Pocentaje de participaciones de estudiantes en los Festivales de Arte y Cultura	Se llevará a cabo en el mes de agosto, por lo que se reprogramará en el tercer trimestre del 2022
	1.2 Coordinar la participación de estudiantes en eventos deportivos.	2	1	0	0	0	0	0	1	0	0	Participaciones	Pocentaje de participaciones de estudiantes en eventos deportivos	
<b>COMPONENTE 2</b>	2 - Plan de modernización de materiales y recursos didácticos.	1	0	0	0	0	0	0	1	0	0	Acciones	Programa de modernización de materiales y recursos didácticos implementado.	
<b>ACTIVIDADES</b>	2.1 Coordinar la Operación de Programas de Desarrollo Integral para el fortalecimiento del perfil de los estudiantes del Colegio.	10	0	0	0	0	0	0	10	0	0	Actividades	Porcentaje de actividades realizadas en el Programa de Desarrollo Integral	

PROPÓSITO														
Desarrollar estrategias de comunicación y vinculación para facilitar la inserción de egresados del Colegio a los diferentes sectores														
INDICADOR														
Número de egresados en mercado laboral y/o Educación Superior														
CONCEPTOS	RESUMEN NARRATIVO	META ANUAL	TRIMESTRE ENE-MAR 2022		TRIMESTRE ABR - JUN 2022		TRIMESTRE JUL - SEP 2022		TRIMESTRE OCT - DIC 2022		CUMPLIMIENTO ANUAL	UNIDAD DE MEDIDA	INDICADOR	OBSERVACIONES
			P	C	P	C	P	C	P	C				
<b>COMPONENTE 1</b>	1. Programa de vinculación permanente con empresas, universidades, asociaciones civiles, dependencias estatales y federales	1	0	0	0	0	0	0	1	0	0%	Programa	Programa de Vinculación implementado	
<b>ACTIVIDADES</b>	1.1 Gestionar la firma de instrumentos de colaboración entre el Colegio y los sectores que integran a la sociedad.	4	1	1	1	1	1	0	1	0	50%	Instrumentos de colaboración	Porcentaje de instrumentos de colaboración firmados	El trimestre julio septiembre se ocupó para lograr la vinculación con nuevas empresas y dependencias de los cuales se estima que en siguiente trimestre se estarán realizando las firmas de convenios.
	1.2 Dar seguimiento a los convenios firmados con los sectores que integran a la sociedad	14	2	0	5	7	5	1	2	0	57%	Seguimiento	Porcentaje de seguimientos realizados	En los siguientes meses se harán visitas y reuniones para la aplicación correcta de los convenios.
	1.3 Realizar gestiones en beneficio de los estudiantes del Colegio	8	2	2	2	2	2	2	2	0	75%	Gestiones	Porcentaje de gestiones realizadas	
	1.4 Realizar reuniones del Comité de Vinculación del CECyTE Tlaxcala	7	1	0	2	0	2	0	2	0	0%	Reuniones	Porcentaje de reuniones del Comité de Vinculación realizadas	Dicha actividad no ha podido llevar a cabo debido a la agenda de quienes integran el comité. Se reportará en el siguiente trimestre
	1.5 Revisar y autorizar las actividades extra-aula, servicio social y prácticas profesionales de los estudiantes del Colegio.	7000	0	0	7000	7000	0	0	0	0	100%	Actividades	Porcentaje de actividades autorizadas	
	1.6 Promover estudiantes del Colegio al Modelo de Formación Dual	1	0	0	0	0	1	1	0	0	100%	Graduación	Porcentaje de graduaciones realizadas	
<b>COMPONENTE 2</b>	2. Programa de fortalecimiento del Modelo de Emprendedores	1	0	0	0	0	0	0	1	0	0%	Programa	Programa de Modelo de Emprendedores implementado	
<b>ACTIVIDADES</b>	2.1 Realizar cursos de capacitación para docentes y estudiantes que fortalezca la elaboración de proyectos de emprendimiento.	4	1	1	1	0	1	1	1	0	50%	Capacitaciones	Porcentaje de cursos de capacitación realizados	Se llevará a cabo en los siguientes trimestres
	2.2 Participar en competencias a nivel estatal, nacional e internacional que fomenten la creatividad e innovación tecnológica.	6	0	0	3	3	0	0	3	0	50%	Participaciones	Porcentaje de participaciones en competencias	
	2.3 Organizar la expo-venta de los productos generados en los proyectos de emprendimiento de los estudiantes del Colegio.	50	0	0	25	0	0	0	25	0	0%	Proyectos	Porcentaje de proyectos presentados en expo - venta	Se reprograma la actividad para llevarla a cabo en el mes de diciembre, integrando los proyectos pendientes del segundo trimestre
<b>COMPONENTE 3</b>	3. Programa de Seguimiento de egresados	1	0	0	0	0	0	0	1	0	0%	Programa	Programa de Seguimiento de egresados implementado	
<b>ACTIVIDADES</b>	3.1 Aplicar el modelo de seguimiento de egresados del ODES CECyTE.	7000	0	0	3500	2513	0	0	3500	0	36%	Egresados	Porcentaje de egresados encuestados	
	3.2 Elaborar base de datos de egresados del Colegio	1	0	0	1	1	0	0	0	0	100%	Base de datos	Base de datos	

CONCEPTOS	RESUMEN NARRATIVO	META ANUAL	TRIMESTRE ENE-MAR 2022		TRIMESTRE ABR - JUN 2022		TRIMESTRE JUL - SEP 2022		TRIMESTRE OCT - DIC 2022		CUMPLIMIENTO ANUAL	UNIDAD DE MEDIDA	INDICADOR	OBSERVACIONES
			P	C	P	C	P	C	P	C				
<b>COMPONENTE 4</b>	4. Programa de Igualdad de Género	1	0	0	0	0	0	0	1	0	0%	Programa	Programa de Igualdad de Género implementado	
<b>ACTIVIDADES</b>	4.1 Capacitación al personal del Colegio en temas de igualdad de género	4	1	1	1	1	1	0	1	0	50%	Capacitaciones	Talleres y cursos para personal de confianza, docentes y administrativos	Se llevará a cabo en el siguiente trimestre, ya que debido al periodo vacacional de los estudiantes y cambios administrativos internos de Dirección General, se suspendió en el 3er trimestre
<b>COMPONENTE 4</b>	5. Programa de difusión y promoción de la oferta educativa del Colegio	1	0	0	0	0	0	0	1	0	0%	Programa	Programa de Difusión y Promoción de la Oferta Educativa implementado	
<b>ACTIVIDADES</b>	5.1 Acciones de comunicación social para la difusión de la actividad institucional y fortalecimiento de la identidad CECyTE-EMSaD Tlaxcala en redes sociales.	31500	4500	4500	4500	4500	4500	4500	4500	0	43%	interacciones	Porcentaje de interacciones conseguidas en los perfiles de redes sociales	
	5.2 Jornadas de promoción en comunidades y/o secundarias	10	4	0	3	7	0	0	3	0	70%	Jornadas	Porcentaje de jornadas de promoción realizadas	
	5.3 Emisión de comunicados de prensa, entrevistas en medios de comunicación, eventos virtuales, coberturas de eventos para difusión, ruedas de prensa para fortalecer la imagen institucional y promover la oferta educativa.	90	15	15	30	30	30	30	15	0	83%	Publicaciones	Porcentaje de publicaciones en medios de comunicación realizados	

<b>PROPÓSITO</b>		Los trámites y servicios requeridos por los estudiantes y aspirantes del Colegio se entregan en tiempo y forma.												
<b>INDICADOR</b>		Porcentaje de acciones de administración y control escolar realizadas en tiempo y forma												
<b>CONCEPTOS</b>	<b>RESUMEN NARRATIVO</b>	<b>META ANUAL</b>	<b>TRIMESTRE ENE-MAR 2022</b>		<b>TRIMESTRE ABR - JUN 2022</b>		<b>TRIMESTRE JUL - SEP 2022</b>		<b>TRIMESTRE OCT - DIC 2022</b>		<b>CUMPLIMIENTO ANUAL</b>	<b>UNIDAD DE MEDIDA</b>	<b>INDICADOR</b>	<b>OBSERVACIONES</b>
			<b>P</b>	<b>C</b>	<b>P</b>	<b>C</b>	<b>P</b>	<b>C</b>	<b>P</b>	<b>C</b>				
<b>COMPONENTE 1</b>	1. Programa para la Administración de los recursos humanos del CECyTE	1	0	0	0	0	0	0	1	0	0%	Programa	Programa de aplicación de recursos materiales implementado	
<b>ACTIVIDADES</b>	1.1 Actualización de los expedientes digitales del personal del CECyTE	1504	234	234	234	147	234	189	232	0	38%	Expedientes	Porcentaje de expedientes actualizados	Se culminará la actividad en el siguiente trimestre
	1.2. Realizar capacitación de actualización para el personal administrativo del CECyTE.	3	1	0	0	0	1	1	0	0	33%	Capacitaciones	Porcentaje de cursos de capacitación realizados	Se realizarán trabajos de planeación con Sindicato para efectuar las capacitaciones en el segundo periodo programado
	1.3. Realizar el cálculo e integración de nomina del personal de CECyTE.	44	6	6	6	6	6	6	8	0	41%	Cálculo	Porcentaje de cálculos e integración de nómina realizados	
	1.4. Seguimiento a la actualización del sistema de afiliación y registro del seguro facultativo de los estudiantes del CECyTE.	4	1	1	0	0	1	1	0	0	50%	Seguimiento	Porcentaje de seguimientos y actualizaciones al sistema de afiliación al seguro facultativo realizados	
<b>COMPONENTE 2</b>	2. Programa de ejecución de los recursos financieros del EMSaD	1	0	0	0	0	0	0	1	0	0%	Programa	Programa para la ejecución de los Recursos Financieros implementado	
<b>ACTIVIDADES</b>	2.1. Gestionar y administrar el gasto corriente del CECyTE	21	3	3	3	3	3	3	3	0	43%	Gestiones	Porcentaje de gestiones de gasto corriente realizadas	
	2.2. Realizar, integrar y presentar la cuenta pública de los Recursos Ejercidos del CECyTE	7	1	1	1	1	1	1	1	0	43%	Cuenta pública	Porcentaje de presentaciones de cuenta pública realizadas	
	2.3. Atender las auditorías y solventar las observaciones realizadas al CECyTE por los entes fiscalizadores	10	2	2	1	1	1	1	2	0	40%	Auditorías	Porcentaje de auditorías solventadas	
	2.4. Realizar los trámites del Fondo Revolvente de las Unidades Administrativas del CECyTE	207	32	3	98	6	34	0	34	0	4%	Trámites	Porcentaje de trámites del Fondo revolvente realizados	Se tramitaron fondos revolventes únicamente de la Dirección General y Dirección Administrativa ya que derivado de la contingencia sanitaria las unidades administrativas (planteles) no tienen actividades presenciales de forma regular
	2.5. Atender las actividades señaladas en el pago de la agenda Institucional (pago de nómina, prestaciones e impuestos, pensiones y proveedores) del CECyTE	4343	654	654	545	545	529	529	887	0	40%	Pagos	Porcentaje de pagos con base en la agenda institucional efectuados	

CONCEPTOS	RESUMEN NARRATIVO	META ANUAL	TRIMESTRE ENE-MAR 2022		TRIMESTRE ABR - JUN 2022		TRIMESTRE JUL - SEP 2022		TRIMESTRE OCT - DIC 2022		CUMPLIMIENTO ANUAL	UNIDAD DE MEDIDA	INDICADOR	OBSERVACIONES
			P	C	P	C	P	C	P	C				
<b>COMPONENTE 3</b>	3. Programa para garantizar la correcta aplicación de los recursos materiales CECyTE.	1	0	0	0	0	0	0	1	0	0%	Programa	Programa de aplicación de recursos materiales implementado	
<b>ACTIVIDADES</b>	3.1. Elaborar y ejecutar el programa de compras mayores y las compras consolidadas del CECyTE	25	3	3	4	4	5	5	1	0	48%	Trámites	Porcentaje de trámites realizados	
	3.2. Integrar los expedientes para realizar los pagos correspondientes a proveedores.	700	100	100	100	100	100	100	100	0	43%	Expedientes	Porcentaje de expedientes realizados	
	3.3. Realizar los servicios de mantenimiento al Parque Vehicular del CECyTE	58	8	8	9	9	9	9	6	0	45%	Mantenimientos	Porcentaje de mantenimientos realizados	
	3.4 Tramitar el suministro de combustible y lubricantes del parque vehicular del CECyTE	21	3	3	3	3	3	3	3	0	43%	Trámites	Porcentaje de trámites realizados	
	3.5. Realizar la actualización de inventarios de activos de las Unidades Administrativas del CECyTE	108	0	0	36	36	0	0	36	0	33%	Actualizaciones	Porcentaje de actualizaciones Realizadas	
<b>COMPONENTE 4</b>	4. Programa para la atención de procesos jurídicos que fortalezcan la certeza jurídica del Colegio.	1	0	0	0	0	0	0	1	0	0%	Programa	Programa de aplicación de recursos materiales implementado	
<b>ACTIVIDADES</b>	4.1. Contribuir al fortalecimiento del Colegio mediante la tramitación de los títulos de propiedad de las instalaciones de los planteles para dotarlos de certeza jurídica	6	1	1	1	0	1	1	1	0	33%	Escrituras públicas	Porcentaje de escrituras públicas tramitadas	
	4.2. Realizar ante las instancias judiciales competentes la celebración de convenios fuera de juicio o dentro del mismo.	14	2	1	2	3	2	2	2	0	43%	Convenios	Porcentaje de convenios realizados	
	4.3. Cumplir con las disposiciones jurídicas respecto de las resoluciones laborales en vía de convenios después de concluido el juicio	4	0	0	1	1	1	0	1	0	25%	Sentencias laborales	Porcentaje de sentencias laborales emitidas	Debido a que dejó de laborar en la Institución la persona que estaba de responsable de llevar a cabo esta actividad, no se tiene conocimiento de si se cumplió con el objetivo, ya que no se cuenta con datos ni evidencias
	4.4. Actualizar y generar la normatividad que dote al Colegio de disposiciones jurídico-administrativas.	4	0	0	2	0	0	0	2	0	0%	Publicaciones	Porcentaje de publicaciones realizadas	

<b>PROPÓSITO</b>														
Los trámites y servicios requeridos por los estudiantes y aspirantes del Colegio se entregan en tiempo y forma.														
<b>INDICADOR</b>														
Porcentaje de acciones de administración y control escolar realizadas en tiempo y forma														
<b>CONCEPTOS</b>	<b>RESUMEN NARRATIVO</b>	<b>META ANUAL</b>	<b>TRIMESTRE ENE-</b>		<b>TRIMESTRE</b>		<b>TRIMESTRE</b>		<b>TRIMESTRE</b>		<b>CUMPLIMIENTO ANUAL</b>	<b>UNIDAD DE MEDIDA</b>	<b>INDICADOR</b>	<b>OBSERVACIONES</b>
			<b>P</b>	<b>C</b>	<b>P</b>	<b>C</b>	<b>P</b>	<b>C</b>	<b>P</b>	<b>C</b>				
<b>COMPONENTE 1</b>	1. Programa de atención a la Cobertura Educativa	6	1	1	1	1	3	0	1	0	0.333333333	Acciones	Porcentaje de acciones realizadas	
<b>ACTIVIDADES</b>	1.1. Coordinar el proceso de evaluación diagnóstica de estudiantes de nuevo ingreso.	700	0	0	0	0	700	700	0	0	1	Estudiantes	Porcentaje de estudiantes evaluados	
	1.2. Coordinar la impartición del curso propedéutico y evaluación post test a estudiantes de nuevo ingreso.	700	0	0	0	0	700	700	0	0	1	Estudiantes	Porcentaje de estudiantes en curso propedéutico	
	1.3. Realizar supervisión académica en los Centros EMSaD.	2	0	0	1	1	0	0	1	0	0.5	Supervisiones	Porcentaje de supervisiones a centros realizadas	
	1.4. Dotar de material didáctico a los Centros EMSaD.	2	1	1	0	0	1	0	0	0	0.5	Material Didáctico	Material didáctico adquirido.	El proceso se retrasó en Adquisiciones de Gobierno del Estado, por lo que se entregará el material en el siguiente trimestre
<b>COMPONENTE 2</b>	2. Programa de Becas	1	0	0	0	0	0	0	1	0	0	Acciones	Porcentaje de acciones realizadas	
<b>ACTIVIDADES</b>	2.1. Coordinar el proceso de validación de la Beca Universal Benito Juárez.	3500	0	0	0	0	0	0	3500	0	0	Estudiantes	Porcentaje de estudiantes becados.	

<b>PROPÓSITO</b>	Los Programas académicos alcanzan la concreción curricular del Colegio mediante el Modelo de Educación Media Superior												
<b>INDICADOR</b>	Porcentaje de Programas Académicos realizados												
<b>CONCEPTOS</b>	<b>RESUMEN NARRATIVO</b>	<b>META ANUAL</b>	<b>TRIMESTRE ENE-MAR 2022</b>		<b>TRIMESTRE ABR - JUN 2022</b>		<b>TRIMESTRE JUL - SEP 2022</b>		<b>TRIMESTRE OCT - DIC 2022</b>		<b>CUMPLIMIENTO ANUAL</b>	<b>UNIDAD DE MEDIDA</b>	<b>INDICADOR</b>
			<b>P</b>	<b>C</b>	<b>P</b>	<b>C</b>	<b>P</b>	<b>C</b>	<b>P</b>	<b>C</b>			
<b>COMPONENTE 1</b>	1. Programa de marco curricular común en Centros EMSaD.	11	3	3	3	3	2	2	3	0	0.727272727	Acciones	Porcentaje de acciones realizadas
<b>ACTIVIDADES</b>	1.1. Coordinar la realización de las Academias Transversales para fortalecer el trabajo colegiado de los Centros EMSaD.	5	1	1	2	2	0	0	2	0	0.6	Academias Transversales	Porcentaje de academias transversales realizadas
	1.2. Coordinar la realización de las Academias Estatales para fortalecer el trabajo colegiado de la modalidad de EMSaD.	2	1	1	0	0	1	1	0	0	1	Academias Estatales	Porcentaje de academias estatales realizadas
	1.3. Participar en las reuniones nacionales de actualización.	4	1	1	1	1	1	1	1	0	0.75	Reuniones Nacionales	Porcentaje de asistencia a reuniones nacionales.
<b>COMPONENTE 2</b>	2. Programa de apoyo académico.	0	0	0	0	0	0	0	0	0	#¡DIV/0!	Acciones	Porcentaje de acciones realizadas
<b>ACTIVIDADES</b>	2.1. Coordinar la participación de EMSaD en las Olimpiadas de Conocimiento.	1	0	0	1	1	0	0	0	0	1	Participación Olimpiadas	Porcentaje de participaciones en Olimpiadas de Conocimiento operando.

<b>PROPÓSITO</b>	El personal docente tiene garantizada la profesionalización mediante programas de vanguardia de especialización, actualización y capacitación													
<b>INDICADOR</b>	Porcentaje de docentes con contrato de base en Actividades de Profesionalización, Capacitación y actualización del Colegio.													
<b>CONCEPTOS</b>	<b>RESUMEN NARRATIVO</b>	<b>META ANUAL</b>	<b>TRIMESTRE ENE-MAR 2022</b>		<b>TRIMESTRE ABR - JUN 2022</b>		<b>TRIMESTRE JUL - SEP 2022</b>		<b>TRIMESTRE OCT - DIC 2022</b>		<b>CUMPLIMIENTO ANUAL</b>	<b>UNIDAD DE MEDIDA</b>	<b>INDICADOR</b>	<b>OBSERVACIONES</b>
			<b>P</b>	<b>C</b>	<b>P</b>	<b>C</b>	<b>P</b>	<b>C</b>	<b>P</b>	<b>C</b>				
<b>COMPONENTE 1</b>	1. Programa de formación, actualización y profesionalización del personal docente.	2	1	0	0	0	1	1	0	0	0.5	Acciones de Capacitación	Porcentaje de acciones de formación, actualización y profesionalización	
<b>ACTIVIDADES</b>	1.1. Proporcionar cursos de Capacitación al personal docente de EMSaD.	170	85	0	0	0	85	85	0	0	0.5	Docentes	Porcentaje de docentes capacitados	
<b>COMPONENTE 2</b>	2. Programa de ingreso, permanencia, promoción y reconocimiento docente, operando.	1	0	0	0	0	0	0	1	0	0	Acciones	Porcentaje de acciones en el año para el ingreso, promoción y permanencia del personal docente	
<b>ACTIVIDADES</b>	2.1. Ejecutar la normatividad aplicable para los procesos de ingreso, promoción y permanencia del personal docente.	1	0	0	0	0	0	0	1	0	0	Docentes	Periodo de acciones para el Ingreso, promoción y permanencia del personal docente.	

<b>PROPÓSITO</b>		Los centros EMSaD Tlaxcala cuentan con Infraestructura tecnológica para comunicación en óptimas condiciones													
<b>INDICADOR</b>		Porcentaje de capacidad equipada en centros EMSaD													
<b>CONCEPTOS</b>	<b>RESUMEN NARRATIVO</b>	<b>META ANUAL</b>	<b>TRIMESTRE ENE- MAR 2022</b>		<b>TRIMESTRE ABR - JUN 2022</b>		<b>TRIMESTRE JUL - SEP 2022</b>		<b>TRIMESTRE OCT - DIC 2022</b>		<b>CUMPLIMIENTO ANUAL</b>	<b>UNIDAD DE MEDIDA</b>	<b>INDICADOR</b>	<b>OBSERVACIONES</b>	
			<b>P</b>	<b>C</b>	<b>P</b>	<b>C</b>	<b>P</b>	<b>C</b>	<b>P</b>	<b>C</b>					
<b>COMPONENTE 1</b>	1.- Programa de fortalecimiento de la Infraestructura Física en centros EMSaD	1	0	0	0	0	0	0	0	1	0	0%	Acciones	Porcentaje de acciones realizadas	
<b>ACTIVIDADES</b>	1.1.- Elaboración de diagnóstico de infraestructura en los centros EMSaD	2	1	1	0	0	1	1	0	0	100%	Diagnósticos	Porcentaje de diagnósticos de infraestructura a los bienes inmuebles realizados		
<b>COMPONENTE 2</b>	2.- Programa de equipamiento a centros EMSaD basado en planes de estudio, necesidades y solicitudes.	2	0	0	1	0	0	0	1	0	0%	Acciones	Porcentaje de acciones realizadas		
<b>ACTIVIDADES</b>	2.1.- Atender las necesidades de mobiliario y equipamiento en los centros EMSaD	2	1	0	0	0	1	0	0	0	0%	Adquisiciones	Porcentaje de equipamientos atendidos	Se reportará la actividad en el cuarto trimestre	
<b>COMPONENTE 3</b>	3.- Programa de mantenimiento preventivo y correctivo a bienes muebles e inmuebles.	1	0	0	0	0	0	0	1	0	0%	Acciones	Porcentaje de acciones realizadas		
<b>ACTIVIDADES</b>	3.1.- Atender las necesidades de mantenimiento preventivo y correctivo a bienes muebles e inmuebles en centros EMSaD	1	0	0	0	0	1	1	0	0	100%	Mantenimientos	Porcentaje de mantenimientos atendidos		
<b>COMPONENTE 4</b>	4.- Equipamiento y mantenimiento de la infraestructura tecnológica, consolidando el servicio de Internet y telefonía en el Colegio.	9	1	1	6	6	2	2	0	0	100%	Acciones	Porcentaje de acciones realizadas		
<b>ACTIVIDADES</b>	4.1.- Equipar con cableado estructurado planteles y oficinas centrales, así como el mantenimiento del mismo.	4	1	1	2	2	1	1	0	0	100%	Equipamientos	Porcentaje de equipamientos realizados		
	4.2.- Mantenimiento de la red telefónica y actualización del equipo conmutador.	1	0	0	1	1	0	0	0	0	100%	Mantenimientos	Porcentaje de mantenimientos atendidos		
	4.3.- Equipamiento y mejora en equipos tecnológicos: eléctrico, electrónico y de cómputo.	4	0	0	3	3	1	1	0	0	100%	Equipamientos	Porcentaje de equipamientos realizados		

CONCEPTOS	RESUMEN NARRATIVO	META ANUAL	TRIMESTRE ENE-MAR 2022		TRIMESTRE ABR - JUN 2022		TRIMESTRE JUL - SEP 2022		TRIMESTRE OCT - DIC 2022		CUMPLIMIENTO ANUAL	UNIDAD DE MEDIDA	INDICADOR	OBSERVACIONES
			P	C	P	C	P	C	P	C				
<b>COMPONENTE 5</b>	5.- Atender las necesidades tecnológicas en oficinas centrales de licenciamiento, mantenimiento, seguridad y respaldo.	5	0	0	1	1	0	0	1	0	20%	Acciones	Porcentaje de acciones realizadas	
<b>ACTIVIDADES</b>	5.1.- Licenciar el equipo administrador del servicio de internet y equipos de cómputo en oficinas centrales con software y antivirus actualizados.	1	0	0	1	1	0	0	0	0	100%	Licenciamientos	Porcentaje de licenciamientos realizados	
	5.2.- Administración, seguimiento y actualización de Hosting de sitio web institucional.	1	1	1	0	0	0	0	0	0	100%	Acciones	Porcentae de acciones realizadas	
<b>COMPONENTE 6</b>	6.- Administración técnica de servicios del colegio en plataformas web en beneficio de los estudiantes.	3	0	0	1	1	0	0	1	0	33%	Acciones	Porcentaje de acciones realizadas	
<b>ACTIVIDADES</b>	6.1.- Atender las necesidades de almacenamiento respaldo de bases de datos institucionales.	12	3	3	3	3	3	3	3	0	75%	Necesidades atendidas	Porcentaje de necesidades atendidas	
	6.2.- Capacitación y/o actualización del personal informático y de apoyo a centros de cómputo.	2	1	1	0	0	1	1	0	0	100%	Capacitaciones	Porcentaje de capacitaciones realizadas	
<b>COMPONENTE 7</b>	7.- Programa Interno de Protección Civil del Colegio.	3	0	0	1	1	0	0	1	0	33%	Acciones	Porcentaje de acciones realizadas	
<b>ACTIVIDADES</b>	7.1.- Coordinar el Programa de Protección Civil en centros EMSaD	2	1	0	0	1	1	0	0	0	50%	Actividades	Porcentaje de actividades realizadas	Se reportará la actividad en el cuarto trimestre

<b>PROPÓSITO</b>														
Los estudiantes desarrollan sus habilidades y competencias durante su proceso educativo en el Colegio.														
<b>INDICADOR</b>														
Porcentaje de matrícula del Colegio que ha participado en actividades que ayudan a su formación académica y profesional														
CONCEPTOS	RESUMEN NARRATIVO	META ANUAL	TRIMESTRE ENE-MAR 2022		TRIMESTRE ABR-JUN 2022		TRIMESTRE JUL-SEP 2022		TRIMESTRE OCT-DIC 2022		CUMPLIMIENTO ANUAL	UNIDAD DE MEDIDA	INDICADOR	OBSERVACIONES
			P	C	P	C	P	C	P	C				
<b>COMPONENTE 1</b>	1. Programa de concientización del rescate de culturas y tradiciones del Estado.	3	1	0	0	0	1	0	1	0	0	Acciones de Concientización	Porcentaje de acciones de concientización de culturas y tradiciones en el Estado.	
<b>ACTIVIDADES</b>	1.1. Coordinar el evento anual de Interculturalidad.	1	0	0	0	0	0	0	1	0	0	Estudiantes	Participación de EMSaD en el evento anual de Interculturalidad de CECyTE	
	1.2. Coordinar la operación del Taller del Rescate de la Lengua y Cultura Náhuatl en el EMSaD 15.	2	1	0	0	0	1	0	0	0	0	Estudiantes	Participación de estudiantes en el Taller del rescate de la lengua y cultura Náhuatl	Se reprogramó la actividad para el último trimestre del año
<b>COMPONENTE 2</b>	2. Programa de Formación y Desarrollo Integral	4	2	1	1	1	1	1	0	0	0.75	Acciones de formación	Porcentaje de acciones de formación y desarrollo integral realizadas	
<b>ACTIVIDADES</b>	2.1. Coordinar el Programa de actividades deportivas en los Centros EMSaD.	2	1	1	0	0	1	1	0	0	1	Estudiantes	Porcentaje de participación en actividades deportivas	
	2.2. Coordinar la realización de actividades literarias en el marco de la Jornada de Fomento a la Lectura.	1	0	0	1	1	0	0	0	0	1	Estudiantes	Porcentaje de participación en actividades literarias	
	2.3. Coordinar la realización del Día de las Matemáticas.	1	1	1	0	0	0	0	0	0	1	Estudiantes	Participación en actividades del Día de las Matemáticas	
<b>COMPONENTE 3</b>	3. Programa de Formación Integral.	1	0	0	0	0	1	1	0	0	1	Acciones formación integral	Porcentaje de acciones para consolidar el Programa de Formación Integral	
<b>ACTIVIDADES</b>	3.1. Coordinar la realización de conferencias y talleres de apoyo psicoemocional que fortalecen el desarrollo integral de los estudiantes.	2	0	0	1	1	0	0	1	0	0.5	Número de Conferencias	Conferencias y Talleres de apoyo a los estudiantes	
<b>COMPONENTE 4</b>	4. Programa de Orientación Educativa.	4	0	0	2	2	0	0	2	0	0.5	Orientación Educativa	Porcentaje de acciones del Programa de Orientación Educativa.	
<b>ACTIVIDADES</b>	4.1 Coordinar la operación del Programa Construye T para el fortalecimiento del perfil de egreso de los estudiantes.	2	0	0	1	1	0	0	1	0	0.5	Estudiantes	Porcentaje de estudiantes que participan en programa Construye T	
	4.2. Coordinar la operación del Programa Yo no Abandono para el fortalecimiento del perfil de egreso de los estudiantes.	2	0	0	1	1	0	0	1	0	0.5	Estudiantes	Porcentaje de estudiantes que participan en programa Yo no Abandono	

<b>PROPÓSITO</b>	Los egresados del Colegio tienen las facilidades para ingresar a los diferentes sectores de la sociedad												
<b>INDICADOR</b>	Número de egresados en mercado laboral y/o Educación Superior												
<b>CONCEPTOS</b>	<b>RESUMEN NARRATIVO</b>	<b>META ANUAL</b>	<b>TRIMESTRE ENE-MAR 2022</b>		<b>TRIMESTRE ABR-JUN 2022</b>		<b>TRIMESTRE JUL - SEP 2022</b>		<b>TRIMESTRE OCT - DIC 2022</b>		<b>CUMPLIMIENTO ANUAL</b>	<b>UNIDAD DE MEDIDA</b>	<b>INDICADOR</b>
			<b>P</b>	<b>C</b>	<b>P</b>	<b>C</b>	<b>P</b>	<b>C</b>	<b>P</b>	<b>C</b>			
<b>COMPONENTE 1</b>	1. Programa de seguimiento de egresados.	2	0	0	1	1	0	0	1	0	0.5	Acciones de seguimiento	Porcentaje de acciones de seguimiento de egresados
<b>ACTIVIDADES</b>	1.1 Aplicar el modelo de seguimiento de egresados del ODES CECyTE.	1800	0	0	900	900	0	0	900	0	0.5	Egresados	Porcentaje de egresados encuestados
<b>COMPONENTE 2</b>	2. Programa de promoción y difusión institucional.	1	0	0	0	0	0	0	1	0	0	Promoción	Porcentaje de acciones de promoción y difusión institucional realizadas
<b>ACTIVIDADES</b>	2.1. Coordinar la difusión de la oferta educativa de la modalidad de EMSaD.	1	1	1	0	0	0	0	0	0	1	Difusión	Difusión de la oferta educativa realizada

<b>PROPÓSITO</b>		El Colegio administra de forma eficiente los recursos del Colegio cumpliendo con la normatividad aplicable en tiempo y forma.												
<b>INDICADOR</b>		Porcentaje de observaciones de entes fiscalizadores solventadas.												
<b>CONCEPTOS</b>	<b>RESUMEN NARRATIVO</b>	<b>META ANUAL</b>	<b>TRIMESTRE ENE-MAR 2022</b>		<b>TRIMESTRE ABR - JUN 2022</b>		<b>TRIMESTRE JUL - SEP 2022</b>		<b>TRIMESTRE OCT - DIC 2022</b>		<b>CUMPLIMIENTO O ANUAL</b>	<b>UNIDAD DE MEDIDA</b>	<b>INDICADOR</b>	<b>OBSERVACIONES</b>
			<b>P</b>	<b>C</b>	<b>P</b>	<b>C</b>	<b>P</b>	<b>C</b>	<b>P</b>	<b>C</b>				
<b>COMPONENTE 1</b>	1. Programa para la Administración de los recursos humanos del EMSaD.	1	0	0	0	0	0	0	1	0	0%	Acciones	Programa para aplicación de recursos materiales implementado	
<b>ACTIVIDADES</b>	1.1 Actualización de los expedientes digitales del personal del EMSaD	196	49	49	49	49	49	28	49	0	64%	Expedientes	Porcentaje de expedientes actualizados	Se culminará la actividad en el siguiente trimestre
	1.2. Realizar capacitación de actualización para el personal administrativo del EMSaD.	2	1	0	0	0	1	1	0	0	50%	Capacitaciones	Porcentaje de cursos de capacitación realizados	
	1.3. Realizar el cálculo e integración de nomina del personal de EMSaD	26	6	6	6	6	6	6	8	0	69%	Cálculo	Porcentaje de cálculos e integración de nómina realizados	
	1.4. Seguimiento a la actualización del sistema de afiliación y registro del seguro facultativo de los estudiantes del EMSaD.	2	1	1	0	0	1	1	0	0	100%	Seguimiento	Porcentaje de seguimientos y actualizaciones al sistema de afiliación al seguro facultativo realizados	
<b>COMPONENTE 2</b>	2. Programa de ejecución de los recursos financieros del EMSaD	1	0	0	0	0	0	0	1	0	0%	Programa	Programa para la ejecución de los Recursos Financieros implementado	
<b>ACTIVIDADES</b>	2.1. Gestionar y administrar el gasto corriente del EMSaD	12	3	3	3	3	3	3	3	0	75%	Gestiones	Porcentaje de gestiones de gasto corriente realizadas	
	2.2. Realizar, integrar y presentar la cuenta pública de los Recursos Ejercidos del EMSaD	4	1	1	1	1	1	1	1	0	75%	Cuenta pública	Porcentaje de presentaciones de cuenta pública realizadas	
	2.3. Atender las auditorías y solventar las observaciones realizadas al EMSaD por los entes fiscalizadores	6	2	2	1	1	1	1	2	0	67%	Auditorías	Porcentaje de auditorías solventadas	
	2.4. Atender las actividades señaladas en el pago de la agenda Institucional (pago de nomina, prestaciones e impuestos, pensiones y proveedores) del EMSaD	787	163	163	188	188	168	168	268	0	66%	Pagos	Porcentaje de pagos con base en la agenda institucional efectuados	

CONCEPTOS	RESUMEN NARRATIVO	META ANUAL	TRIMESTRE ENE-MAR 2022		TRIMESTRE ABR - JUN 2022		TRIMESTRE JUL - SEP 2022		TRIMESTRE OCT - DIC 2022		CUMPLIMIENTO O ANUAL	UNIDAD DE MEDIDA	INDICADOR	OBSERVACIONES
			P	C	P	C	P	C	P	C				
<b>COMPONENTE 3</b>	3. Programa para garantizar la correcta aplicación de los recursos materiales EMSaD.	1	0	0	0	0	0	0	1	0	0%	Acciones	Programa para aplicación de recursos materiales implementado	
<b>ACTIVIDADES</b>	3.1. Elaborar y ejecutar el programa de compras mayores y las compras consolidadas del EMSaD.	8	3	3	0	0	5	5	0	0	100%	Trámites	Porcentaje de trámites realizados	
	3.2. Integrar los expedientes para realizar los pagos correspondientes a proveedores.	100	25	25	25	25	25	25	25	0	75%	Expedientes	Porcentaje de expedientes realizados	
	3.3. Realizar los servicios de mantenimiento al Parque Vehicular del EMSaD	8	2	2	2	2	2	2	2	0	75%	Mantenimientos	Porcentaje de mantenimientos realizados	
	3.4. Tramitar el suministro de combustible y lubricantes del parque vehicular del EMSaD.	12	3	3	3	3	3	3	3	0	75%	Trámites	Porcentaje de trámites realizados	
	3.5. Realizar la actualización de inventarios de activos de las Unidades Administrativas del EMSaD	50	0	0	25	25	0	0	25	0	50%	Actualizaciones	Porcentaje de actualizaciones Realizadas	
<b>COMPONENTE 4</b>	4. Programa para la atención de procesos jurídicos que fortalezcan la certeza jurídica del Colegio.	1	0	0	0	0	0	0	1	0	0%	Acciones	Programa de atención a procesos jurídicos implementado	
<b>ACTIVIDADES</b>	4.1 Contribuir al fortalecimiento del Colegio mediante la tramitación de los títulos de propiedad de las instalaciones de los Centros EMSaD para dotarlos de certeza jurídica	3	1	0	1	0	1	1	0	0	33%	Títulos de propiedad	Porcentaje de títulos de propiedad tramitados	
	4.2 Realizar ante las instancias judiciales competentes la celebración de convenios fuera de juicio o dentro del mismo.	3	1	1	1	1	1	1	0	0	100%	Convenios	Porcentaje de convenios ante autoridad jurisdiccional firmados	
	4.3 Cumplir con las disposiciones jurídicas respecto de los laudos o resoluciones laborales en vía de convenios después de concluido el juicio	2	1	0	1	1	0	0	0	0	50%	Senencias laborales	Porcentaje de sentencias laborales realizadas	