



COLEGIO DE ESTUDIOS CIENTÍFICOS Y TECNOLÓGICOS DEL ESTADO DE TLAXCALA PRESUPUESTO DE EGRESOS MODIFICADO ESTATAL POR PARTIDA CECYTE DEL 1RO DE ENERO AL 31 DE DICIEMBRE DEL 2020 (CIERRE PRESUPUESTAL) H. JUNTA DIRECTIVA SESIÓN ORDINARIA CXXXVII



Table with columns for months (ENERO to DICIEMBRE) and rows for budget items (1100 REMUNERACIONES AL PERSONAL DE CARÁCTER PERMANENTE, 1200 REMUNERACIONES AL PERSONAL DE CARÁCTER TRANSITORIO, 1300 REMUNERACIONES ADICIONALES Y ESPECIALES, 1400 SEGURIDAD SOCIAL, 1500 OTRAS PRESTACIONES SOCIALES Y ECONÓMICAS). Includes handwritten notes like 'ON G...', 'Y TECN...', and '111'.

Table with columns for months (ENERO to DICIEMBRE) and rows for budget items (2000 MATERIALES DE ADMINISTRACIÓN, EMISIÓN DE DOCUMENTOS Y ARTÍCULOS OFICIALES, 2100 MATERIALES, ÚTILES Y EQUIPOS MENORES DE OFICINA, 2141 MATERIALES, ÚTILES Y EQUIPOS MENORES DE OFICINA, 2161 MATERIAL DE LIMPIEZA, 2200 ALIMENTOS Y UTENSILIOS, 2211 PRODUCTOS ALIMENTICIOS PARA PERSONAS, 2231 UTENSILIOS PARA EL SERVICIO DE ALIMENTACIÓN, 2400 MATERIALES Y ARTÍCULOS DE CONSTRUCCIÓN Y DE REPARACIÓN, 2441 MADERA Y PRODUCTOS DE MADERA, 2461 MATERIAL ELÉCTRICO Y ELECTRÓNICO, 2571 ARTÍCULOS METÁLICOS PARA LA CONSTRUCCIÓN).

Handwritten signatures and initials, including a large 'A' and 'D'.

COLEGIO DE ESTUDIOS CIENTÍFICOS Y TECNOLÓGICOS DEL ESTADO DE TLAXCALA
 PRESUPUESTO DE EGRESOS MODIFICADO ESTATAL POR PARTIDA CECYTE
 DEL 1RO DE ENERO AL 31 DE DICIEMBRE DEL 2020 (CIERRE PRESUPUESTAL)
 H. JUNTA DIRECTIVA SESIÓN ORDINARIA CXXXVII




CAP.	3000	ESPEC. DARE	DESCRIPCIÓN	ENERO	FEBRERO	MARZO	ABRIL	MAYO	JUNIO	JULIO	AGOSTO	SEPTIEMBRE	OCTUBRE	NOVIEMBRE	DICIEMBRE
2491			OTROS MATERIALES Y ARTÍCULOS DE CONSTRUCCIÓN Y REPARACIÓN	5,306.65	482.00						1,368.80		517.34	132.50	
2500			PRODUCTOS QUÍMICOS FARMACÉUTICOS Y DE LABORATORIO												
2501			MATERIALES, ACCESORIOS Y SUMINISTROS DE LABORATORIO	644.99										302.99	
2502			FIBRAS SINTÉTICAS, HULES, PLÁSTICOS Y DERIVADOS	7,163.52						3,619.20			2,393.02	489.00	347.32
2600			COMBUSTIBLES, LUBRICANTES Y ADITIVOS	435,804.81										10,004.81	
2611			COMBUSTIBLES, LUBRICANTES Y ADITIVOS	52,000.00	52,000.00	55,000.00	55,000.00	58,000.00	55,000.00	15,500.00	43,000.00	51,500.00	43,000.00	10,004.81	
2700			VESTUARIO, BIENES, PRENDAS DE PROTECCIÓN Y ARTÍCULOS DEPORTIVOS	23,074.09										1,948.80	15,059.76
2721			PRENDAS DE SEGURIDAD Y PROTECCIÓN PERSONAL							2,111.55	3,749.70				
2900			HEBRAMIENTAS, REPARACIONES Y ACCESORIOS MÓVILES	3,654.66							146.16		8,808.53	3,654.66	397.60
2911			HEBRAMIENTAS MENORES	15,761.70				4,439.20						819.00	
2921			REPARACIONES Y ACCESORIOS MENORES DE MOBILIARIO Y EQUIPO DE ADMINISTRACIÓN, EDUCACIONAL Y RECREATIVO	9,921.90											9,921.90
2931			REPARACIONES Y ACCESORIOS MENORES DE EQUIPO DE COMPUTO Y TECNOLOGÍAS DE LA INFORMACIÓN	5,694.11						392.47					970.92
2941			REPARACIONES Y ACCESORIOS MENORES DE EQUIPO DE TRANSPORTES	42,794.40			12,406.01				3,174.92		1,682.00	20,949.40	2,668.07
2981			REPARACIONES Y ACCESORIOS MENORES DE MAQUINARIA Y OTROS EQUIPOS	851.00											651.00
2991			REPARACIONES Y OTROS ACCESORIOS MENORES DE OTROS BIENES MUEBLES	1,909.13										126.00	1,783.13
			TOTAL CAPÍTULO 2000	793,746.04	7,412.70	75,381.46	69,698.61	61,248.89	67,106.01	56,980.75	76,341.51	58,681.15	78,978.44	74,641.01	77,665.28

CAP.	3000	ESPEC. DARE	DESCRIPCIÓN	ENERO	FEBRERO	MARZO	ABRIL	MAYO	JUNIO	JULIO	AGOSTO	SEPTIEMBRE	OCTUBRE	NOVIEMBRE	DICIEMBRE
3100			SERVICIOS BÁSICOS												
3111			ENERGÍA ELÉCTRICA		729,974.00	280,769.00	510,743.00								
3131			AGUA	1,035.00		33,200.00						855.00			
3141			TELÉFONO TRADICIONAL		796.00		796.00								
3171			SERVICIOS DE ACCESO DE INTERNET, REDES Y PROCESAMIENTO DE INFORMACIÓN	1,211.56	6,496.00		6,496.00				1,711.56				
3181			SERVICIOS POSTALES Y TELEGRÁFICOS	1,711.44						290.81					1,148.72
3200			SERVICIOS DE ARRENDAMIENTO	915,600.00											
3221			ARRENDAMIENTO DE EDIFICIOS	4,400.00											
3291			OTROS ARRENDAMIENTOS												
3300			SERVICIOS PROFESIONALES, CIENTÍFICOS, TÉCNICOS Y OTROS SERVICIOS												
3311			SERVICIOS LEGALES, DE CONTABILIDAD, AUDITORÍA Y SERVICIOS DE CONSULTORÍA ADMINISTRATIVA, PROCESOS,	779,534.95											
3321			SERVICIOS DE APOYO ADMINISTRATIVO, TRANSCRIBCIÓN,	76,573.32											
3361			SERVICIO DE PROTECCIÓN Y SEGURIDAD	15,319.08											
3371			SERVICIO DE VIGILANCIA	19,075.00											
3381			SERVICIO DE VIGILANCIA	2,751,360.80											
3400			SERVICIOS FINANCIEROS, BANCARIOS Y COMERCIALES												
3411			SERVICIOS FINANCIEROS Y BANCARIOS	88,052.92	2,572.99	2,889.90	4,700.00	7,432.13	4,062.87	2,708.71	2,760.23	3,022.29	2,851.46	1,907.47	52,008.62
3451			SEGURO DE BIENES PATRIMONIALES	219,189.71	61,616.94							155,567.77			
3500			SERVICIOS DE INSTALACIÓN, REPARACIÓN, MANTENIMIENTO Y CONSERVACIÓN												
3551			REPARACIÓN Y MANTENIMIENTO DE EQUIPO DE TRANSPORTE	76,112.67											
3581			SERVICIOS DE LIMPIEZA Y MANEJO DE DESECHOS	28,640.00											
3700			SERVICIOS DE TRASLADO Y VIÁTICOS												
3711			PASAJES AÉREOS	8,386.00											
3721			PASAJES TERRESTRES	833.00											
3751			VIÁTICOS EN EL PAÍS	34,771.25	855.00	14,194.00	2,412.00					5,112.00	1,692.00	1,344.00	4,055.00
3791			OTROS SERVICIOS DE TRASLADO Y VIÁTICOS	1,013.90	45.00	146.50	84.00						280.00	57.00	26.00
3800			SERVICIOS OFICIALES												
3821			GASTOS DE ORDEN SOCIAL Y CULTURAL	29,233.42											
3831			CONGRESOS Y CONVENCIONES	25,612.80											
3900			OTROS SERVICIOS GENERALES												
3921			IMPUESTOS Y DERECHOS	50,571.28											
3951			PENAS, MULTAS, ACCESORIOS Y ACTUALIZACIONES	765,485.71	346,421.00			2,170.00		4,774.28		19,903.00	1,736.00		4,128.00
3981			IMPUESTOS SOBRE NOMINAS Y OTROS QUE SE DERIVAN DE UNA	4,586,139.55	314,618.00	363,155.00	490,893.00	373,055.00	503,406.00	378,649.00	354,654.00	276,681.00	304,933.00	356,159.00	860,991.55
			TOTAL CAPÍTULO 3000	10,530,514.16	415,368.93	926,772.35	181,993.67	500,457.13	618,568.87	672,245.01	539,226.65	1,152,930.86	1,060,948.27	1,212,497.90	2,472,723.06

[Handwritten signature and initials]

COLEGIO DE ESTUDIOS CIENTÍFICOS Y TECNOLÓGICOS DEL ESTADO DE TLAXCALA
PRESUPUESTO DE EGRESOS MODIFICADO ESTATAL POR PARTIDA CECYTE
DEL 1RO DE ENERO AL 31 DE DICIEMBRE DEL 2020 (CIERRE PRESUPUESTAL)
H. JUNTA DIRECTIVA SESIÓN ORDINARIA CXXXVII



CAP. / SUBCAP. / PART.	BIENES MUEBLES, INMUEBLES Y TANGIBLES	ENERO	FEBRERO	MARZO	ABRIL	MAYO	JUNIO	JULIO	AGOSTO	SEPTIEMBRE	OCTUBRE	NOVIEMBRE	DICIEMBRE
5100	MOBILIARIO Y EQUIPO DE ADMINISTRACIÓN												
5151	EQUIPO DE CÓMPUTO Y DE TECNOLÓGICOS DE LA INFORMACIÓN	32,303.70											32,303.70
5000	MAQUINARIA, OTROS EQUIPOS Y HERRAMIENTAS								34,500.00				
5641	SISTEMAS DE AIRE ACONDICIONADO, CALEFACCIÓN Y DE	85,700.04									55,200.00		0.04
	TOTAL CAPITULO 5000	118,003.74							34,500.00		55,200.00		32,303.74
	TOTAL PRESUPUESTO DE EGRESOS	222,746,143.37	16,951,833.62	21,579,484.37	35,127,092.28	18,550,439.63	10,117,885.16	11,959,869.61	7,360,871.14	7,288,574.83	8,397,230.94	21,203,019.00	65,803,631.04

Elaboró
 Ing. María Inés Márquez Camacho
 Jefe del Depto. de Programación y Presupuesto

Revisó
 Lic. Graciela Torres Salgado
 Directora de Planeación

Validó
 Lic. Tecelinda Mujica Torres
 Directora General

[Handwritten signature]



**COLEGIO DE ESTUDIOS CIENTÍFICOS Y TECNOLÓGICOS DEL ESTADO DE TLAXCALA
PRESUPUESTO DE EGRESOS MODIFICADO PARTICIPACION ESTATAL POR PARTIDA CECYTE
DEL 1RO DE ENERO AL 31 DE DICIEMBRE DEL 2020 (CIERRE PRESUPUESTAL)**



H. JUNTA DIRECTIVA SESIÓN ORDINARIA CXXXVII


VER
ESTADO
CENSO

CAP. GEO. PART.	MATERIALES Y SUMINISTROS DESCRIPCIÓN	ENERO	FEBRERO	MARZO	ABRIL	MAYO	JUNIO	JULIO	AGOSTO	SEPTIEMBRE	OCTUBRE	NOVIEMBRE	DICIEMBRE
2100	MATERIALES DE ADMINISTRACIÓN, EMISIÓN DE DOCUMENTOS Y ARTÍCULOS OFICIALES												
2111	MATERIALES, ÚTILES Y EQUIPOS MENORES DE OFICINA	6,457.00				4,175.00							
2161	MATERIAL DE LIMPIEZA	1,016.00	449.00	567.00	1,624.00								
2200	ALIMENTOS Y UTENSILIOS												
2211	PRODUCTOS ALIMENTICIOS PARA PERSONAS	6,071.60	200.00	630.00	5,241.60								
2400	MATERIALES FABRICADOS DE CONSTRUCCIÓN Y DE REPARACIÓN												
2461	MATERIAL ELÉCTRICO Y ELECTRÓNICO	2,107.06	631.02	1,476.03									
2471	ARTÍCULOS METÁLICOS PARA LA CONSTRUCCIÓN	92.22			92.22								
2491	OTROS MATERIALES Y ARTÍCULOS DE CONSTRUCCIÓN Y REPARACIÓN	775.74			775.74								
2500	PRODUCTOS QUÍMICOS FARMACÉUTICOS Y DE LABORATORIO												
2541	MATERIALES, ACCESORIOS Y SUMINISTROS MÉDICOS	4,242.50		4,242.50									
2551	MATERIALES, ACCESORIOS Y SUMINISTROS DE LABORATORIO	319.98		319.98									
2700	VESTUARIO, BIENOS, PIEDRAS DE PROTECCIÓN Y ARTÍCULOS DEPORTIVOS												
2721	PRENDAS DE SEGURIDAD Y PROTECCIÓN PERSONAL	990.00		990.00									
2900	HERRAMIENTAS, REFACCIONES Y ACCESORIOS MENORES												
2981	REFACCIONES Y ACCESORIOS MENORES DE MOBILIARIO Y EQUIPO DE ADMINISTRACIÓN, EDUCACIONAL Y RECREATIVO	1,738.84			1,738.84								
2991	REFACCIONES Y ACCESORIOS MENORES DE EQUIPO DE COMPUTO Y TECNOLOGÍAS DE LA INFORMACIÓN	7,330.31			7,330.31								
	TOTAL CAPÍTULO 2000	30,841.24	1,600.00	8,262.53	7,733.56	13,245.15							

CAP. GEO. PART.	SERVICIOS GENERALES DESCRIPCIÓN	ENERO	FEBRERO	MARZO	ABRIL	MAYO	JUNIO	JULIO	AGOSTO	SEPTIEMBRE	OCTUBRE	NOVIEMBRE	DICIEMBRE
3100	SERVICIOS BÁSICOS												
3111	ENERGÍA ELÉCTRICA	39,321.78	22,812.06				16,400.12						
3171	SERVICIOS DE ACCESO DE INTERNET, RUIDOS Y PROCESAMIENTO DE INFORMACIÓN	6,956.00	173,160.05	87,978.29	254,642.34								
3200	SERVICIOS DE ARRENDAMIENTO												
3251	ARRENDAMIENTO DE EQUIPO DE TRANSPORTE	5,800.00											5,800.00
3300	SERVICIOS PROFESIONALES, GUBERNATIVOS, TÉCNICOS Y OTROS SERVICIOS												
3311	SERVICIOS LEGALES, DE CONTABILIDAD, AUDITORÍA Y SERVICIOS DE CONSULTORÍA ADMINISTRATIVA, PROCESOS,	6,120.00			6,000.00								
3331	SERVICIOS DE CONSULTORÍA ADMINISTRATIVA, PROCESOS,	143,248.40			76,548.40								6,000.00
3361	SERVICIOS DE APOYO ADMINISTRATIVO, TRADUCCIÓN,	162,381.15	70,127.22		67,059.33				13,920.00				416,820.00
3381	SERVICIO DE VIGILANCIA	4,372,231.40			844,717.80				562,099.60				
3391	SERVICIOS PROFESIONALES, CIENTÍFICOS Y TÉCNICOS INTEGRALES	278,600.33			30,933.37				611,778.20				92,800.11
3500	SERVICIOS DE INSTALACIÓN, REPARACIÓN, MANTENIMIENTO Y CONSERVACIÓN												
3511	CONSERVACIÓN Y MANTENIMIENTO MENOR DE INMUEBLES	214,761.70					65,118.03		89,625.18				
3571	INSTALACIÓN, REPARACIÓN Y MANTENIMIENTO DE SERVICIOS DE COMUNICACIÓN SOCIAL Y PUBLICIDAD	4,543.72						4,543.72					
3600	SERVICIOS DE COMUNICACIÓN SOCIAL Y PUBLICIDAD										1,415.00		
3611	DIFUSIÓN POR RADIO, TELEVISIÓN Y OTROS MEDIOS DE COMUNICACIÓN	1,415.00											
3700	SERVICIOS DE TRABAJO Y VIÁTICOS												
3711	PASAJES ABREOS	4,270.00			4,570.00								
3721	PASAJES TERRESTRES	886.00		448.00							448.00		
3751	VIÁTICOS EN EL PAÍS	3,123.75		783.75	3,858.00						1,518.00		
3800	SERVICIOS OFICIALES												
3821	GASTOS DE ORDEN SOCIAL Y CULTURAL	12,420.01		3,776.97	7,533.04								1,160.00
3900	OTROS SERVICIOS GENERALES	1,864,309.45											
3981	IMPUESTOS SOBRE NOMINAS Y OTROS QUE SE DERIVAN DE LINA												1,864,309.45
	TOTAL CAPÍTULO 3000	7,120,138.49	284,831.01	1,071,207.87	655,799.86	996,397.00	708,414.98	586,643.32	777,180.12	36,999.97	345.00	6,120.00	2,016,085.58

Handwritten signatures and initials: 'A.', 'E.', 'J.', 'Z.'

COLEGIO DE ESTUDIOS CIENTÍFICOS Y TECNOLÓGICOS DEL ESTADO DE TLAXCALA
PRESUPUESTO DE EGRESOS MODIFICADO FONDO DE APOTACIONES MÚLTIPLES POR PARTIDA CECYTE
DEL 1RO DE ENERO AL 31 DE DICIEMBRE DEL 2020 (CIERRE PRESUPUESTAL)
H. JUNTA DIRECTIVA SESIÓN ORDINARIA CXXXVII



CECYTE	2000	MATERIALES Y SUMINISTROS	TOTAL	ENERO	FEBRERO	MARZO	ABRIL	MAYO	JUNIO	JULIO	AGOSTO	SEPTIEMBRE	OCTUBRE	NOVIEMBRE	DICIEMBRE
GRUPO	PARTIDA	DESCRIPCIÓN													
2100		MATERIALES DE ADMINISTRACIÓN, EMISIÓN DE DOCUMENTOS Y ARTÍCULOS OFICIALES	305,142.51	-	-	-	-	-	-	-	-	-	-	-	-
2171		MATERIALES Y ÚTILES DE ENFERMERÍA	305,142.51	-	-	-	-	-	-	-	-	-	-	-	-
2400		PRODUCTOS QUÍMICOS FARMACÉUTICOS Y DE LABORATORIO	405,382.57	-	-	-	-	-	-	-	-	-	-	-	-
2551		MATERIALES, ACCESORIOS Y SUMINISTROS DE LABORATORIO	405,382.57	-	-	-	-	-	-	-	-	-	-	-	-
2900		HERRAMIENTAS, REPARACIONES Y ACCESORIOS MENORES	2,497.25	-	-	-	-	-	-	-	-	-	-	-	-
2941		REFACCIONES Y ACCESORIOS MENORES DE EQUIPO DE CÓMPUTO	2,497.25	-	-	-	-	-	-	-	-	-	-	-	-
		Y TECNOLOGÍAS DE LA INFORMACIÓN	2,497.25	-	-	-	-	-	-	-	-	-	-	-	-
		TOTAL CAPÍTULO 2000	513,022.33	-	-	-	-	-	-	-	-	-	-	-	-

CAO	3000	SERVICIOS GENERALES	TOTAL	ENERO	FEBRERO	MARZO	ABRIL	MAYO	JUNIO	JULIO	AGOSTO	SEPTIEMBRE	OCTUBRE	NOVIEMBRE	DICIEMBRE
GRUPO	PARTIDA	DESCRIPCIÓN													
3500		SERVICIOS DE INSTALACIÓN, REPARACIÓN, MANTENIMIENTO Y CONSERVACIÓN	1,332,101.56	-	-	-	-	-	-	-	-	-	-	-	-
3511		CONSERVACIÓN Y MANTENIMIENTO MENOR DE INMUEBLES	1,332,101.56	-	-	-	-	-	-	-	-	-	-	-	-
		TOTAL CAPÍTULO 3000	1,332,101.56	-	-	-	-	-	-	-	-	-	-	-	-

CAO	5000	BIENES MUEBLES, INMUEBLES E INMOVILIARES	TOTAL	ENERO	FEBRERO	MARZO	ABRIL	MAYO	JUNIO	JULIO	AGOSTO	SEPTIEMBRE	OCTUBRE	NOVIEMBRE	DICIEMBRE
GRUPO	PARTIDA	DESCRIPCIÓN													
5100		MOBILIARIO Y EQUIPO DE ADMINISTRACIÓN	976,395.20	-	-	-	-	-	-	-	-	-	-	-	-
5151		EQUIPO DE CÓMPUTO Y DE TECNOLOGÍAS DE LA INFORMACIÓN	976,395.20	-	-	-	-	-	-	-	-	-	-	-	-
5200		MOBILIARIO Y EQUIPO EDUCACIONAL Y RECREATIVO	33,779.20	-	-	-	-	-	-	-	-	-	-	-	-
5211		EQUIPOS Y APARATOS AUDIOVISUALES	33,779.20	-	-	-	-	-	-	-	-	-	-	-	-
5221		OTRO MOBILIARIO Y EQUIPO EDUCACIONAL Y RECREATIVO	13,572.00	-	-	-	-	-	-	-	-	-	-	-	-
5300		EQUIPO E INSTRUMENTAL MÉDICO Y DE LABORATORIO	405,653.74	-	-	-	-	-	-	-	-	-	-	-	-
5321		INSTRUMENTAL MÉDICO Y DE LABORATORIO	405,653.74	-	-	-	-	-	-	-	-	-	-	-	-
5600		MAQUINARIA, OTROS EQUIPOS Y HERRAMIENTAS	7,574.80	-	-	-	-	-	-	-	-	-	-	-	-
5601		EQUIPOS DE GENERACIÓN ELÉCTRICA, APARATOS Y ACCESORIOS	7,574.80	-	-	-	-	-	-	-	-	-	-	-	-
		TOTAL CAPÍTULO 5000	1,486,974.94	-	-	-	-	-	-	-	-	-	-	-	-

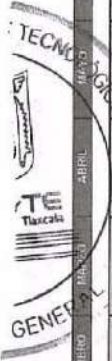
TOTAL PRESUPUESTO DE EGRESOS	3,332,098.83														
	3,332,098.83	-	-	-	-	-	-	-	-	-	-	-	-	-	-

Elaboró
[Firma]
Ing. Margaritis Tlacuahuac
Jefe del Departamento de Programación y Presupuesto

Revisó
[Firma]
Lic. Cleofe Torres Saucedo
Directora de Planeación

Validó
[Firma]
Lic. Guadalupe Muñoz Torres
Directora General

COLEGIO DE ESTUDIOS CIENTÍFICOS Y TECNOLÓGICOS DEL ESTADO DE TLAXCALA
PRESUPUESTO DE EGRESOS MODIFICADO POR PARTIDA EMSad
DEL 1RO DE ENERO AL 31 DE DICIEMBRE DEL 2020 (CIERRE PRESUPUESTAL)
H. JUNTA DIRECTIVA SESIÓN ORDINARIA CXXXVII



CPA	2000	DESCRIPCIÓN	ENERO	FEBRERO	MARZO	ABRIL	MAYO	JUNIO	JULIO	AGOSTO	SEPTIEMBRE	OCTUBRE	NOVIEMBRE	DICIEMBRE
1100		SERVICIOS PERSONALES DESCRIPCIÓN												
		1100 REMUNERACIONES AL PERSONAL DE CARÁCTER PERMANENTE												
1131	13,128,025.32	1,059,441.15	1,059,436.20	1,059,436.20	1,059,436.20	1,059,436.20	1,059,436.20	1,059,436.20	1,059,436.20	1,059,436.20	1,059,436.20	1,059,436.20	1,059,436.20	1,059,436.20
1132	4,084,362.81	306,386.32	314,287.50	317,340.80	317,340.80	317,340.80	317,340.80	317,340.80	317,340.80	317,340.80	317,340.80	317,340.80	317,340.80	317,340.80
1133	15,204,949.91	1,136,752.06	1,306,452.95	1,316,826.04	1,307,514.94	1,316,003.94	1,308,554.93	1,394,154.01	1,059,174.01	1,295,251.56	1,450,970.41	1,295,251.56	1,499,848.28	1,319,446.78
1300		REMUNERACIONES ADICIONALES Y ESPECIALES												
1312	454,239.98	30,083.26	31,637.72	31,637.72	31,637.72	31,637.72	31,637.72	30,331.28	29,024.84	32,329.58	36,079.93	35,694.32	37,862.37	36,525.54
1313	1,765,136.98	137,765.80	150,861.12	151,774.68	151,774.68	151,774.68	151,774.68	151,755.01	136,889.59	130,074.56	155,866.70	170,714.34	170,746.36	170,746.36
1321	834,868.26	423,774.48	423,774.48	423,774.48	423,774.48	423,774.48	423,774.48	423,774.48	423,774.48	423,774.48	423,774.48	423,774.48	423,774.48	423,774.48
1322	655,716.70	118,599.80	118,599.80	118,599.80	118,599.80	118,599.80	118,599.80	118,599.80	118,599.80	118,599.80	118,599.80	118,599.80	118,599.80	118,599.80
1324	775,777.52	508,371.18	508,371.18	508,371.18	508,371.18	508,371.18	508,371.18	491.39	-	-	4,965.96	-	498,401.30	38,641.00
1326	3,713,847.03	-	-	-	-	-	-	491.39	-	-	21,070.00	-	108,661.80	163,983.19
1328	593,934.68	-	-	-	-	-	-	-	-	-	-	-	593,934.68	593,934.68
1329	2,569,712.12	-	-	-	-	-	-	7,010.50	-	-	17,993.65	-	-	2,544,707.97
1400		SEGURIDAD SOCIAL												
1411	6,905,676.68	-	437,658.69	983,717.33	311,616.03	665,936.31	312,482.72	312,482.72	660,789.04	356,053.61	800,562.81	311,168.06	905,250.61	960,542.45
1421	2,137,280.05	-	550,090.50	550,090.50	550,090.50	550,090.50	550,090.50	550,090.50	550,090.50	550,090.50	550,090.50	550,090.50	550,090.50	550,090.50
1442	148,480.65	-	-	-	-	-	-	-	-	-	-	-	-	-
1443	64,351.24	-	-	-	-	-	-	-	-	-	-	-	-	-
1444	105,302.64	-	-	-	-	-	-	-	-	-	-	-	-	-
1500		OTRAS PRESTACIONES SOCIALES Y ECONÓMICAS												
1511	48,778.25	-	-	-	-	-	-	-	-	-	-	-	-	-
1521	32,710.00	-	-	-	-	-	-	-	-	-	-	-	-	-
1544	1,255,813.04	-	-	-	-	-	-	-	-	-	-	-	-	-
1545	2,832,424.60	25,422.07	62,896.19	46,525.54	18,700.05	529,718.10	31,385.66	31,385.66	105,265.38	34,515.38	27,015.38	44,515.38	41,405.66	102,632.95
1546	3,687,197.18	46,696.77	51,608.32	162,594.59	56,167.56	691,631.53	165,202.47	165,202.47	76,629.87	50,182.50	73,428.00	54,448.83	175,262.55	2,083,339.19
1593	509,958.15	31,514.73	33,216.55	31,892.50	31,892.50	31,892.50	30,791.25	30,791.25	29,700.00	29,700.00	29,700.00	29,700.00	29,700.00	29,700.00
1595	1,597,108.64	88,556.70	97,720.69	97,203.16	96,435.00	96,435.00	96,381.26	96,381.26	90,123.75	81,989.99	90,495.00	99,301.93	573,342.68	138,923.88
TOTAL	61,067,588.22	2,839,698.86	3,545,795.93	5,923,032.59	3,350,476.05	5,551,834.06	3,546,322.19	3,546,322.19	4,120,344.46	3,324,841.29	4,211,909.61	3,363,288.22	7,408,564.70	14,401,650.96

CPA	2000	DESCRIPCIÓN	ENERO	FEBRERO	MARZO	ABRIL	MAYO	JUNIO	JULIO	AGOSTO	SEPTIEMBRE	OCTUBRE	NOVIEMBRE	DICIEMBRE
2100		MATERIALES Y SUMINISTROS DESCRIPCIÓN												
2110		MATERIALES DE ADMINISTRACIÓN, FAMILIAR DE DOCUMENTOS Y ARTÍCULOS OFICIALES												
2111	96,502.75	96,502.75	-	-	-	-	-	-	-	-	-	-	-	-
2141	215,240.26	215,240.26	-	-	-	-	98,740.02	-	11,711.43	-	1,624.00	1,373.44	1,153.99	97,351.32
2161	153,896.24	153,896.24	-	-	-	-	-	-	-	-	-	-	-	-
2171	756,670.42	756,670.42	-	-	-	-	-	-	-	-	-	-	-	-
2200		ALIMENTOS Y UTENSILIOS												
2211	20,017.70	20,017.70	-	-	-	-	-	-	-	-	-	-	-	-
2221	459.00	459.00	-	-	-	-	-	-	-	-	-	-	-	-
2400		MATERIALES Y ARTÍCULOS DE CONSTRUCCIÓN Y DE REPARACIÓN												
2461	175,855.92	175,855.92	-	-	-	-	-	-	-	-	-	-	-	-
2491	164,726.96	164,726.96	-	-	-	-	-	-	-	-	-	-	-	-
2500	36,966.88	36,966.88	-	-	-	-	-	-	-	-	-	-	-	-
2600		COMBUSTIBLES, LUBRICANTES Y ADITIVOS												
2611	98,526.10	98,526.10	-	-	-	-	-	-	-	-	-	-	-	-
2700	267,709.15	267,709.15	-	-	-	-	-	-	-	-	-	-	-	-
2900	1,099.00	1,099.00	-	-	-	-	-	-	-	-	-	-	-	-
2911		HERRAMIENTAS Y ACCESORIOS MENORES												
2911	1,099.00	1,099.00	-	-	-	-	-	-	-	-	-	-	-	-



COLEGIO DE ESTUDIOS CIENTÍFICOS Y TECNOLÓGICOS DEL ESTADO DE TLAXCALA
PRESUPUESTO DE EGRESOS MODIFICADO POR PARTIDA EMSaD
DEL 1RO DE ENERO AL 31 DE DICIEMBRE DEL 2020 (CIERRE PRESUPUESTAL)
H. JUNTA DIRECTIVA SESIÓN ORDINARIA CXXXVII



CAP. SUBP.	DESCRIPCIÓN	ENERO	FEBRERO	MARZO	ABRIL	MAYO	JUNIO	JULIO	AGOSTO	SEPTIEMBRE	OCTUBRE	NOVIEMBRE	DICIEMBRE
3300	SERVICIOS BÁSICOS	-	-	-	-	-	-	-	-	-	-	-	-
3311	ENERGÍA ELÉCTRICA	282,931.00	41,875.00	26,487.00	39,230.00	21,491.00	17,466.00	13,510.00	15,400.00	16,348.00	19,132.00	16,932.00	53,075.00
3313	AGUA	4,454.00	-	1,116.00	-	869.00	-	451.00	-	-	1,003.00	-	1,015.00
3341	TELÉFONIA TRADICIONAL	17.17	-	8.58	1.72	-	1.72	-	-	-	1.72	-	3.43
3371	SERVICIOS DE ACCESO A INTERNET, REDES Y PROCESAMIENTO DE INFORMACIÓN	313,776.95	89,636.50	-	46,818.25	-	-	-	-	-	-	-	179,272.20
3300	SERVICIOS PROFESIONALES, TÉCNICOS Y OTROS SERVICIOS	91,261.00	-	-	-	-	-	-	261.00	-	-	-	53,700.00
3341	SERVICIOS LEGALES, DE CONTABILIDAD, AUDITORIA Y DE CAPACITACIÓN	921,685.19	-	175,925.19	250,560.00	-	-	37,300.00	-	-	-	495,180.00	-
3362	SERVICIOS DE APOYO ADMINISTRATIVO, TRADUCCIÓN, SERVICIOS DE PROTECCIÓN Y SEGURIDAD	63,428.80	-	29,307.40	32,973.00	-	-	-	-	-	1,148.40	-	-
3371	SERVICIO DE VIGILANCIA	448,171.80	-	156,124.40	292,047.40	-	-	131,194.40	135,424.20	135,424.20	131,184.40	135,424.20	201,016.40
3381	SERVICIO DE VIGILANCIA	1,201,858.60	-	73,074.20	73,074.20	196,776.60	135,424.20	131,194.40	135,424.20	135,424.20	131,184.40	135,424.20	201,016.40
3400	SERVICIOS FINANCIEROS Y BANCARIOS	7,734.44	54.81	62.64	125.28	-	79.08	26.10	41.76	204.16	62.64	-	2,083.97
3451	SEGURO DE BIENES PATRIMONIALES	44,507.49	-	-	-	-	-	-	-	44,507.49	-	-	-
3500	SERVICIOS DE INSTALACIÓN, REPARACIÓN, MANTENIMIENTO Y CONSERVACIÓN	35,867.29	10,509.60	5,997.20	7,134.00	-	-	2,400.01	5,863.80	-	1,354.00	1,381.40	1,237.28
3551	REPARACIÓN Y MANTENIMIENTO DE EQUIPO DE TRANSPORTE	57,019.80	-	-	-	-	-	-	57,019.80	-	-	-	-
3611	DIFUSIÓN POR RADIO, TELEVISIÓN Y OTROS MEDIOS DE COMUNICACIÓN SOCIAL Y PUBLICIDAD	448.00	-	448.00	-	-	-	-	-	-	-	-	-
3700	SERVICIOS DE PASAJES TERRESTRES	3,201.00	748.00	909.00	-	-	-	-	-	-	886.00	658.00	-
3751	VIAJES EN EL PAÍS	192.00	60.00	132.00	-	-	-	-	-	-	-	-	-
3791	OTROS SERVICIOS DE TRASLADO Y HOSPEDAJE	-	-	-	-	-	-	-	-	-	-	-	-
3800	SERVICIOS OFICIALES	1,006,496.31	202,076.91	533,264.61	507,686.45	314,174.60	241,387.00	248,890.51	217,457.76	546,886.85	298,326.16	828,065.77	1,595,449.82
3821	GASTOS DE ORDEN SOCIAL Y CULTURAL	4,544.00	1,714.00	-	-	225.00	-	-	-	651.00	434.00	-	1,220.00
3900	OTROS SERVICIOS GENERALES	321,429.60	57,479.00	61,673.00	-	61,840.00	88,422.00	64,009.00	60,467.00	54,746.00	141,158.00	61,348.00	4,287.43
3951	PREMIOS, MULTAS, ACCESORIOS Y ACTUALIZACIONES	980,302.00	-	-	-	-	-	-	-	-	-	-	338,160.00
3981	IMPUESTOS SOBRE NOMINAS Y OTROS QUE SE DERIVEN DE UNA NOMINA	-	-	-	-	-	-	-	-	-	-	-	-
TOTAL CAPITULO 3000		5,593,256.44	202,076.91	533,264.61	507,686.45	314,174.60	241,387.00	248,890.51	217,457.76	546,886.85	298,326.16	828,065.77	1,595,449.82

CAP. SUBP.	DESCRIPCIÓN	ENERO	FEBRERO	MARZO	ABRIL	MAYO	JUNIO	JULIO	AGOSTO	SEPTIEMBRE	OCTUBRE	NOVIEMBRE	DICIEMBRE
5300	MOBILIARIO Y EQUIPO DE ADMINISTRACIÓN	-	-	-	-	-	-	-	-	-	-	-	-
5351	EQUIPO DE COMPUTO Y DE TECNOLOGÍAS DE LA INFORMACIÓN	191,550.80	-	-	-	-	-	-	-	-	-	-	191,550.80
TOTAL CAPITULO 5000		191,550.80	-	-	-	-	-	-	-	-	-	-	191,550.80

TOTAL PRESUPUESTO DE EGRESOS	ENERO	FEBRERO	MARZO	ABRIL	MAYO	JUNIO	JULIO	AGOSTO	SEPTIEMBRE	OCTUBRE	NOVIEMBRE	DICIEMBRE	
	69,488,893.69	2,859,638.86	3,758,312.84	6,468,297.20	3,986,017.92	5,959,748.68	3,821,957.57	4,385,836.40	3,866,899.45	4,990,736.41	3,601,235.97	8,557,347.19	17,142,863.20

Elaboró
 Ing. María del Socorro Camacho
 Jefe del Departamento de Programación y Presupuesto

Revisó
 Dr. Osvaldo Torres Saucedo
 Director de Planeación

Validó
 Lic. Renaldo Muñoz Torres
 Director General

000041