

**COLEGIO DE ESTUDIOS CIENTÍFICOS Y TECNOLÓGICOS DEL ESTADO DE TLAXCALA**  
**DIRECCIÓN GENERAL**

**Oficio Núm. D.G. / CECyTE /946/2022**

**Asunto:** 2do. Informe de Indicadores

San Pablo Apetatitlán, Tlax; a 01 de julio de 2022


**Lic. Miguel Piedras Díaz**

Director del Instituto de la Infraestructura  
Física Educativa del Estado de Tlaxcala

**PRESENTE**

Derivado de la ejecución del Fondo de Aportaciones Múltiple (FAM) 2022, envío a usted el Segundo Informe de los Indicadores Trimestrales de los Proyectos de Infraestructura y Equipamiento correspondiente del ejercicio fiscal 2022, en ceros debido a que se calendarizo para ejecutarse el último trimestre del año en curso, no obstante, le informo que ya ha sido asignada la cantidad correspondiente al ejercicio 2022, se tiene un proyecto de equipamiento programado. Lo anterior con la finalidad de llevar a cabo la carga electrónica en el Sistema de Formato Único en el Sistema de Recursos Federales Transferidos (SRFT) de la SHCP. Se anexa Indicadores Infraestructura Media Superior y Superior 2022.

Sin otro particular, reciba un cordial saludo.



Atentamente


*¡Educación, ciencia y tecnología, fortaleza para el futuro!*

Mtro. José Luis Flores Aguilar  
Director General del CECyTE-EMSA D

C.c.p.-Mtra. Sandra Corona Padilla. - Directora de Educación Media Superior y Superior. - para su conocimiento;  
C.c.p.-Mtra. Isabel Gabriela Del Razo Becerra. - Directora de Planeación del CECyTE. - para su atención y seguimiento.

C.c.p.-Archiyo;

GRB/msc



Av. Reforma No.10, Col. Tlatempan, Apetatitlán, Tlaxcala, Tlax. Tel. 46 89200 (ext. 2001)

@cecylaxcala

@TlaxcalaEMSA D

[www.cecylax.edu.mx](http://www.cecylax.edu.mx)

## Indicadores Infraestructura Media Superior y Superior 2022

Entidad Federativa:  
Tlaxcala  
Dependencia Ejecutora:  
ITIFE - CECyTE  
Trimestre a reportar:  
SEGUNDO INFORME TRIMESTRAL 2022 (FAM)

INDICADOR	NIVEL	TIPO DE INDICADOR	MÉTODO DE CÁLCULO	2do. TRIMESTRE		2do. TRIMESTRE		JUSTIFICACION DE VARIACIONES	
				META PROGRAMADA		META ALCANZADA			
				META (%)	NUMERADOR	DENOMINADOR	META (%)		NUMERADOR
Porcentaje de planteles de educación media superior mejorados en su infraestructura con recursos del Fondo de Aportaciones Múltiples, respecto del total de planteles de educación media superior en el estado.	Propósito	Estratégico- Eficacia - Anual	(Número de planteles de educación media superior mejorados en su infraestructura con recursos del Fondo de Aportaciones Múltiples en el periodo / Total de planteles de educación media superior del estado) x 100	#DIV/0!	0	0	#DIV/0!	0	0
Porcentaje de proyectos en proceso de ejecución en la categoría de rehabilitación y/o mantenimiento en educación media superior	Componente	Gestión - Eficacia Trimestral	(Número de proyectos en proceso de ejecución en la categoría de construcción en educación media superior / Total de proyectos aprobados en la categoría de construcción en educación media superior) x 100	#DIV/0!	0	0	#DIV/0!	0	0
Porcentaje de proyectos en proceso de ejecución en la categoría de equipamiento en educación media superior	Componente	Gestión - Eficacia Trimestral	(Número de proyectos en proceso de ejecución en la categoría de equipamiento en educación media superior / Total de proyectos aprobados en la categoría de equipamiento en educación media superior) x 100	#DIV/0!	0	0	#DIV/0!	0	0
Porcentaje de proyectos en proceso de construcción en educación media superior	Componente	Gestión - Eficacia Trimestral	(Número de proyectos en proceso de ejecución en la categoría de construcción en educación media superior / Total de proyectos aprobados en la categoría de construcción en educación media superior) x 100	#DIV/0!	0	0	#DIV/0!	0	0
Porcentaje de proyectos aprobados de instituciones de educación media superior en la categoría de construcción para ser financiados por el FAM Infraestructura Educativa	Actividad	Gestión - Eficacia Anual	(Número de proyectos aprobados en instituciones de educación media superior en la categoría de construcción para ser financiados por el FAM Infraestructura Educativa / Total de proyectos solicitados en la categoría de construcción en educación media superior) X 100	#DIV/0!	0	0	#DIV/0!	0	0
Porcentaje de proyectos aprobados de instituciones de educación media superior en la categoría de rehabilitación y/o mantenimiento para ser financiados por el FAM Infraestructura Educativa	Actividad	Gestión - Eficacia Anual	(Número de proyectos aprobados en instituciones de educación media superior en la categoría de rehabilitación y/o mantenimiento para ser financiados por el FAM Infraestructura Educativa / Total de proyectos solicitados en la categoría de rehabilitación y/o mantenimiento en educación media superior) X 100	#DIV/0!	0	0	#DIV/0!	0	0
Porcentaje de proyectos aprobados de instituciones de educación media superior en la categoría de equipamiento para ser financiados por el FAM Infraestructura Educativa	Actividad	Gestión - Eficacia Anual	(Número de proyectos aprobados en instituciones de educación media superior en la categoría de equipamiento para ser financiados por el FAM Infraestructura Educativa / Total de proyectos solicitados en la categoría de equipamiento en educación media superior) X 100	#DIV/0!	0	0	#DIV/0!	0	0

C.P. JAIME FERNÁNDEZ HERNÁNDEZ  
JEFE DEL DEPARTAMENTO DE ADMINISTRACION  
Elaboró  
(nombre y Firma)

LIC. MIGUEL PIEDRAS DÍAZ  
DIRECTOR GENERAL  
Autorizó  
(nombre y Firma)



COLEGIO DE ESTUDIOS CIENTÍFICOS Y TECNOLÓGICOS DEL ESTADO DE TLAXCALA  
**DIRECCIÓN GENERAL**

Oficio Núm. D.G./CECyTE/1000/2022

**Asunto:** Entrega de Reporte trimestral de los  
Recursos Federales Transferidos

Tlaxcala, Tlax., a 08 de julio del 2022.

**C.P. Román Muñoz Calva**  
Director de Contabilidad Gubernamental y  
Coordinación Hacendaria de la Secretaría de Finanzas  
Presente





Por medio del presente envío a usted el Anexo "A", "B" y "C" mismos que se informarán en el Sistema de Recursos Federales Transferidos correspondiente al ejercicio y destino de los recursos ministrados correspondientes al 1er trimestre del Presupuesto Federal Autorizado 2022, Fondo de Aportaciones Múltiples 2022, y definitivo del Presupuesto Federal Autorizado 2021 y Fondo de Aportaciones Múltiples 2021.

Sin otro particular por el momento, hago propicia la ocasión para enviarle un cordial saludo.

002224

**Atentamente**

*"Educación, ciencia y tecnología, fortaleza para el futuro"*



**Mtro. José Luis Flores Aguilár**  
Director General del CECyTE-EMSAD

C.c.p.- Mtra. Isabel Gabriela del Razo Becerra. – Directora de Planeación del CECyTE – EMSaD. – Para su conocimiento.  
C.c.p.- C.P. América Xóchitl Rojas Cruz. – Directora de Administración y Finanzas del CECyTE-EMSaD.- Para su conocimiento

C.c.p.- Archivo  
IGRB/jam/mimc



Sistema de Recursos Federales Transferidos SR-F  
Ejercicio del Gasto

Trimestre a reportar: 2do Trimestre

Entidad Federativa: Tlaxcala  
Institución: Colegio de Estudios Científicos y Tecnológicos del Estado de Tlaxcala  
Ejecutora:

Municipio	Ciclo del Recurso	Tipo de Recurso	Clave Ramo	Clave (6 D)	Fondos		Reintegración	Tipo Gasto	Partida Operativa	Aprobado	Modificado	Recaudado (Millón de \$)	Avance Financiero		Pagado	Observaciones
					Programa Fondo Específico	Remanente Financiero							Comprometido	Ejercido		
Programa Presupuestario	2022	FEDERALES (APORTACIONES, SUBSIDIOS Y CONVENIOS)	11	U006	13,006.42	270,629,716.50	270,225,227.42	0.00	179,889,189.42	106,574,886.54	109,074,886.54	193,765,868.47	193,765,868.47	103,746,868.47	19,000,000.00	Los rendimientos se registran en la partida 216, reasignados a la TESCOPE
Gobierno de la Entidad	2022	FEDERALES (APORTACIONES, SUBSIDIOS Y CONVENIOS)	11	U006		121,359,694.00	122,039,045.50		57,932,053.19	56,932,053.19	56,932,053.19	56,932,053.19	56,932,053.19	56,932,053.19	56,932,053.19	
Gobierno de la Entidad	2022	FEDERALES (APORTACIONES, SUBSIDIOS Y CONVENIOS)	11	U006		11,353,181.00	14,524,309.50		9,747,747.75	7,378,502.91	7,378,502.91	7,378,502.91	7,378,502.91	7,378,502.91	7,378,502.91	
Gobierno de la Entidad	2022	FEDERALES (APORTACIONES, SUBSIDIOS Y CONVENIOS)	11	U006		23,710,301.50	24,466,656.50		4,624,316.25	4,624,316.25	4,624,316.25	4,624,316.25	4,624,316.25	4,624,316.25	4,624,316.25	
Gobierno de la Entidad	2022	FEDERALES (APORTACIONES, SUBSIDIOS Y CONVENIOS)	11	U006		49,366,818.50	50,846,962.00		25,852,147.22	23,652,147.22	23,652,147.22	23,652,147.22	23,652,147.22	23,652,147.22	23,652,147.22	
Gobierno de la Entidad	2022	FEDERALES (APORTACIONES, SUBSIDIOS Y CONVENIOS)	11	U006		7,821,111.50	8,071,432.50		5,264,708.11	4,264,708.11	4,264,708.11	4,264,708.11	4,264,708.11	4,264,708.11	4,264,708.11	
Gobierno de la Entidad	2022	FEDERALES (APORTACIONES, SUBSIDIOS Y CONVENIOS)	11	U006		1,421,318.50	1,406,724.50		1,408,724.50	0.00	0.00	0.00	0.00	0.00	0.00	
Gobierno de la Entidad	2022	FEDERALES (APORTACIONES, SUBSIDIOS Y CONVENIOS)	11	U006		29,891,397.50	22,901,062.50		11,978,690.48	1,978,690.48	1,978,690.48	1,978,690.48	1,978,690.48	1,978,690.48	1,978,690.48	
Gobierno de la Entidad	2022	FEDERALES (APORTACIONES, SUBSIDIOS Y CONVENIOS)	11	U005		9,591,791.00	9,599,607.00		5,186,616.50	3,186,616.50	3,186,616.50	3,186,616.50	3,186,616.50	3,186,616.50	3,186,616.50	
Gobierno de la Entidad	2022	FEDERALES (APORTACIONES, SUBSIDIOS Y CONVENIOS)	11	U006		603,691.00	617,497.42		309,029.55	225,107.28	225,107.28	225,107.28	225,107.28	225,107.28	225,107.28	
Gobierno de la Entidad	2022	FEDERALES (APORTACIONES, SUBSIDIOS Y CONVENIOS)	11	U006		2,604,000.00	1,049,184.00		966,572.00	966,572.00	966,572.00	966,572.00	966,572.00	966,572.00	966,572.00	
Gobierno de la Entidad	2022	FEDERALES (APORTACIONES, SUBSIDIOS Y CONVENIOS)	11	U008		246,000.00	246,000.00		102,886.51	102,886.51	102,886.51	102,886.51	102,886.51	102,886.51	102,886.51	
Gobierno de la Entidad	2022	FEDERALES (APORTACIONES, SUBSIDIOS Y CONVENIOS)	11	U006		1,776,000.00	2,144,016.00		892,015.05	892,015.05	892,015.05	892,015.05	892,015.05	892,015.05	892,015.05	
Gobierno de la Entidad	2022	FEDERALES (APORTACIONES, SUBSIDIOS Y CONVENIOS)	11	U006		800,000.00	612,800.00		224,382.27	0.00	0.00	0.00	0.00	0.00	0.00	
Gobierno de la Entidad	2022	FEDERALES (APORTACIONES, SUBSIDIOS Y CONVENIOS)	11	U006		9,914,641.00	11,268,941.00		5,171,272.04	5,171,272.04	5,171,272.04	5,171,272.04	5,171,272.04	5,171,272.04	5,171,272.04	

Mra. Isabel Guzmán de Razo Blecira  
Directora de Planeación  
Elaboró

C. P. Amelica Xochitl Rojas Cruz  
Directora de Administración y Finanzas  
Autorizó

**Sistema de Recursos Federales Transferidos SRFT**  
Ejercicio del Gasto

Entidad Federativa: **Tlaxcala**  
Institución Ejecutora: **Colegio de Estudios Científicos y Tecnológicos del Estado de Tlaxcala**

Trimestre a reportar: **2do trimestre**

Municipio	Ciclo del Recurso	Tipo del Recurso	Clave Ramo	Clave de Pp	Programa Fondo Convenio Especifico	Fondos	Reintegros	Tipo Gasto	Paridas	Avance Financiero				Observaciones				
										Rendimiento Financiero	Reintegrado	Modificado	Recaudado (Ministrado)		Comprometido	Devengado	Ejercido	Pagado
Programa Presupuestario	2022	FEDERALES (APORTACIONES, SUBSIDIOS Y CONVENIOS)	33	SEGUN CORRESPONDA	Aportaciones Federales para Entidades Federativas y Municipios		3,054.09				2,900,896.00	3,304,846.09	2,054,850.09	801,792.00	801,792.00	0.00	0.00	Los rendimientos en la partida 3 serán reintegrados al TESOFE
Gobierno de la Entidad	2022	FEDERALES (APORTACIONES, SUBSIDIOS Y CONVENIOS)	33	1008	Aportaciones Federales para Entidades Federativas y Municipios		0	1	351		400,896.00	804,846.09	804,846.09	801,792.00	801,792.00	0.00	0.00	
Gobierno de la Entidad	2022	FEDERALES (APORTACIONES, SUBSIDIOS Y CONVENIOS)	33	1008	Aportaciones Federales para Entidades Federativas y Municipios		0	2	515		2,500,000.00	2,500,000.00	1,250,004.00	0.00	0.00	0.00	0.00	

Mtra. Isabel Gabriela del Razo Becerra  
Directora de Planeación  
Elaboró

C.P. América Xochitl Rojas Cruz  
Directora de Administración y Finanzas  
Autorizó

Sistema de Recursos Federales Transferidos SRFT

Destino del Gasto

Entidad Federativa: Tlaxcala  
 Institución Ejecutora: Colegio de Estudios Científicos y Tecnológicos del Estado de Tlaxcala

Trimestre a reportar: 2do trimestre  
 Ciclo del recurso: 2022

FOLIO	DETALLE PROYECTO			AVANCE (%)		AVANCE FINANCIERO								
	NOMBRE	Clave Item.	Clave de Es.	Programa Fondo Convento Especifico	Fiscal	Financiero	Aprobado	Modificado	Presupuestado (Múltiplos)	Comprometido	Devengado	Ejecido	Pagado	Observaciones
TUP_TLX202020	FIM Infraestructura Educación Media Superior y Superior	33	1008	Aportaciones Federales para Entidades Federativas y Municipios	0%	0%	2,500,000.00	2,500,000.00	1,250,004.00	0.00	0.00	0.00	0.00	Se excluyen con exención de cómputo a un plantel CECOTES y Free Centres EMSaJ, para lo cual se está iniciando el proceso de adjudicación.
							2,500,000.00	2,500,000.00	1,250,004.00	0.00	0.00	0.00	0.00	

Mra. Isabel Gabriela del Razo Becerra  
 Directora de Planeación  
 Elaboró

C.P. América Xochitl Rojas Cruz,  
 Directora de Administración y Finanzas  
 Autorizó

Sistema de Recursos Federales Transferidos SRFT  
Indicadores 2022

Trimestre a reportar: 2do Trimestre

Entidad Federativa: Tlaxcala  
Institución Ejecutora: Colegio de Estudios Científicos y Tecnológicos del Estado de Tlaxcala

INDICADOR	NIVEL	TIPO DE INDICADOR	MÉTODO DE CÁLCULO	META PROGRAMADA		META ALCANZADA		JUSTIFICACIÓN DE LA VARIACIÓN	
				META (%)	NUMERADOR	DENOMINADOR	META (%)		NUMERADOR
Porcentaje de planteles de educación media superior mejorados en su infraestructura con recursos del Fondo de Aportaciones Múltiples, respecto del total de planteles de educación media superior en el estado.	Propósito	Estratégico - Eficacia - Anual	(Número de planteles de educación media superior mejorados en su infraestructura con recursos del Fondo de Aportaciones Múltiples en el periodo / Total de planteles de educación media superior del estado) x 100.	0%	0	0	0%	0	0
Porcentaje de proyectos en proceso de ejecución en la categoría de rehabilitación y/o mantenimiento en educación media superior	Componente	Gestión - Eficacia - Trimestral	(Número de proyectos en proceso de ejecución en la categoría de construcción en educación media superior / Total de proyectos aprobados en la categoría de construcción en educación media superior) x 100	0%	0	0	0%	0	0
Porcentaje de proyectos en proceso de ejecución en la categoría de equipamiento en educación media superior	Componente	Gestión - Eficacia - Trimestral	(Número de proyectos en proceso de ejecución en la categoría de equipamiento en educación media superior / Total de proyectos aprobados en la categoría de equipamiento en educación media superior) x 100	0%	0	0	0%	0	0
Porcentaje de proyectos en proceso de ejecución en la categoría de construcción en educación media superior	Componente	Gestión - Eficacia - Trimestral	(Número de proyectos en proceso de ejecución en la categoría de construcción en educación media superior / Total de proyectos aprobados en la categoría de construcción en educación media superior) x 100	0%	0	0	0%	0	0
Porcentaje de proyectos aprobados de instituciones de educación media superior en la categoría de construcción para ser financiados por el FAM Infraestructura Educativa	Actividad	Gestión - Eficacia - Anual	(Número de proyectos aprobados en instituciones de educación media superior en la categoría de construcción para ser financiados por el FAM Infraestructura Educativa / Total de proyectos solicitados en la categoría de construcción en educación media superior) X 100	0%	0	0	0%	0	0
Porcentaje de proyectos aprobados de instituciones de educación media superior en la categoría de rehabilitación y/o mantenimiento para ser financiados por el FAM Infraestructura Educativa	Actividad	Gestión - Eficacia - Anual	(Número de proyectos aprobados en instituciones de educación media superior en la categoría de rehabilitación y/o mantenimiento para ser financiados por el FAM Infraestructura Educativa / Total de proyectos solicitados en la categoría de rehabilitación y/o mantenimiento en educación media superior) X 100	0%	0	0	0%	0	0
Porcentaje de proyectos aprobados de instituciones de educación media superior en la categoría de equipamiento para ser financiados por el FAM Infraestructura Educativa	Actividad	Gestión - Eficacia - Anual	(Número de proyectos aprobados en instituciones de educación media superior en la categoría de equipamiento para ser financiados por el FAM Infraestructura Educativa / Total de proyectos solicitados en la categoría de equipamiento en educación media superior) X 100	0%	0	0	0%	0	0

NOTA: El (la) "Institución Ejecutora", no reporta información en el módulo INDICADORES

Mra. Isabel Gabriela del Razo Becerra  
Directora de Planeación  
Elafor

C. P. América Xochitl Rojas Cruz  
Directora de Administración y Finanzas  
Autorizo

SE TIENE UN PROYECTO AUTORIZADO POR LA H. JUNTA DIRECTIVA, PARA EQUIPAR UN PLANTEL ECCEYTE Y TRES CENTROS EMISAD POR EL IMPORTE TOTAL DE \$2,500,000.00. EL CUAL SE INICIA EL PROGRAMA PARA SU COORDINACIÓN EN EJECUCIÓN EN EL 4TO TRIMESTRE.



**Sistema de Recursos Federales, Transferidos SRFT  
Ejercicio del Gasto**

Entidad Federativa: **Tlaxcala**  
 Institución Ejecutora: **Colegio de Estudios Científicos y Tecnológicos del Estado de Tlaxcala**

Trimestre a reportar: **Definitivo 2021**

Municipio	Ciclo del Recurso	Tipo del Recurso	Clave Rango	Clave de Pp	Fondos		Rendimiento Financiero	Reintegración	Partidas		Avance Financiero					Observaciones				
					Programa	Fondo			Convenio	Específico	Tipo Gasto	Partida Genérica	Aprobado	Modificado	Recaudado (Ministrado)		Comprometido	Devengado	Ejercido	Pagado
Programa Presupuestario	2021	FEDERALES (APORTACIONES, SUBSIDIOS Y CONVENIOS)	SEGUN CORRESPONDA			2,380.00	30,284.32					2,144,607.42	2,761,243.55	2,761,243.55	2,761,243.55	2,761,243.55	2,761,243.55	2,761,243.55	2,761,243.55	Los rendimientos financieros generados por la cantidad de \$2,380.00 reintegraron a TESOFE, así mismo, la cantidad de \$27,904.32, misma que recurso aprobado vs. ejercido.
Gobierno de la Entidad	2021	FEDERALES (APORTACIONES, SUBSIDIOS Y CONVENIOS)	33	1008		0	0	0	1	351	644,607.42	1,289,147.87	1,289,147.87	1,289,147.87	1,289,147.87	1,289,147.87	1,289,147.87	1,289,147.87		
Gobierno de la Entidad	2021	FEDERALES (APORTACIONES, SUBSIDIOS Y CONVENIOS)	33	1008		0	0	0	2	515	1,500,000.00	1,472,095.68	1,472,095.68	1,472,095.68	1,472,095.68	1,472,095.68	1,472,095.68	1,472,095.68		

Mra. **Isabel Gabriela del Razo Becerra**  
 Directora de Planeación  
 Elaboró

**C.P. América Xochitl Rojas Cruz**  
 Directora de Administración y Finanzas  
 Autorizó

Sistema de Recursos Federales Transferidos SRFT  
Destino del Gasto

Entidad Federativa: Tlaxcala  
Institución: Consejo de Estudios Científicas y Tecnológicas del Estado de Tlaxcala  
Ejecutores:

Trimestre a reportar: Definido  
Ciclo del recurso: 2021

DETALLE PROYECTO				AVANCE (%)				AVANCE FINANCIERO							
FOLIO	NOMBRE	Clave de Memo	Clave de Pro	Programa	Fondo	Comando	Específico	Financiero	Avance	Recaudado (Millónes)	Comprometido	Derivado	Ejercido	Pagado	Observaciones
TMP_TLX2103020 04432	FAM Infraestructura Educación Media Superior y Superior	33	1008	Aportaciones Federales para Entidades Federativas y Municipios	100%			100%	1,500,000.00	1,472,095.68	1,472,095.68	1,472,095.68	1,472,095.68	1,472,095.68	Los rendimientos financieros se reintegraron a TESOFE, así mismo, cantidad de \$27,904.32, misma que fue reintegrada a TESOFE. El proyecto se ejecutó por un importe de \$ 1,472,095.68, el cual corresponde al 100% del recurso modificado, ministrado a este subsistema.
									1,500,000.00	1,472,095.68	1,472,095.68	1,472,095.68	1,472,095.68	1,472,095.68	

Mra. Isabel Gabriela del Razo Becerra  
Directora de Planeación  
Elaboró

C. P. América Xóchitl Rojas Cruz  
Directora de Administración y Finanzas  
Autorizó

**Sistema de Recursos Federales Transferidos SRFT  
Indicadores**

Entidad Federativa: Thaxcala  
Institución Ejecutora: Colegio de Estudios Científicos y Tecnológicos del Estado de Thaxcala

Trimestre a reportar: Definitivo 2021

INDICADOR	NIVEL	TIPO DE INDICADOR	MÉTODO DE CÁLCULO	META PROGRAMADA		META ALCANZADA		JUSTIFICACIÓN DE LA VARIACIÓN
				META (%)	NUMERADOR	DENOMINADOR	META (%)	
Porcentaje de planteles de educación media superior mejorados en su infraestructura con recursos del Fondo de Aportaciones Múltiples, respecto del total de planteles de educación media superior en el estado.	Propósito	Estratégico - Eficacia - Anual	(Número de planteles de educación media superior mejorados en su infraestructura con recursos del Fondo de Aportaciones Múltiples en el periodo / Total de planteles de educación media superior del estado) X 100	0	0	0	0	0
Porcentaje de proyectos en proceso de ejecución en la categoría de rehabilitación y/o mantenimiento en educación media superior	Componente	Gestión - Eficacia - Trimestral	(Número de proyectos en proceso de ejecución en la categoría de construcción en educación media superior / Total de proyectos aprobados en la categoría de construcción en educación media superior) X 100	0	0	0	0	0
Porcentaje de proyectos en proceso de ejecución en la categoría de equipamiento en educación media superior	Componente	Gestión - Eficacia - Trimestral	(Número de proyectos en proceso de ejecución en la categoría de equipamiento en educación media superior / Total de proyectos aprobados en la categoría de equipamiento en educación media superior) X 100	0	0	0	0	0
Porcentaje de proyectos en proceso de ejecución en la categoría de construcción en educación media superior	Componente	Gestión - Eficacia - Trimestral	(Número de proyectos en proceso de ejecución en la categoría de construcción en educación media superior / Total de proyectos aprobados en la categoría de construcción en educación media superior) X 100	0	0	0	0	0
Porcentaje de proyectos aprobados de instituciones de educación media superior en la categoría de construcción para ser financiados por el FAM Infraestructura Educativa	Actividad	Gestión - Eficacia - Anual	(Número de proyectos aprobados en instituciones de educación media superior en la categoría de construcción para ser financiados por el FAM Infraestructura Educativa / Total de proyectos solicitados en la categoría de construcción en educación media superior) X 100	0	0	0	0	0
Porcentaje de proyectos aprobados de instituciones de educación media superior en la categoría de rehabilitación y/o mantenimiento para ser financiados por el FAM Infraestructura Educativa	Actividad	Gestión - Eficacia - Anual	(Número de proyectos aprobados en instituciones de educación media superior en la categoría de rehabilitación y/o mantenimiento para ser financiados por el FAM Infraestructura Educativa / Total de proyectos solicitados en la categoría de rehabilitación y/o mantenimiento en educación media superior) X 100	0	0	0	0	0
Porcentaje de proyectos aprobados de instituciones de educación media superior en la categoría de equipamiento para ser financiados por el FAM Infraestructura Educativa	Actividad	Gestión - Eficacia - Anual	(Número de proyectos aprobados en instituciones de educación media superior en la categoría de equipamiento para ser financiados por el FAM Infraestructura Educativa / Total de proyectos solicitados en la categoría de equipamiento en educación media superior) X 100	100%	1	1	100%	1

NOTA. El (la) "Institución Ejecutora" no reporta información en el módulo INDICADORES.

  
**Mtra. Isabel Gabriela del Razo Becerra**  
 Directora de Planeación  
**Elaboró**

  
**C.P. Américo Xochilil Rojas Cruz**  
 Directora de Administración y Finanzas  
**Autorizó**