

COLEGIO DE ESTUDIOS CIENTÍFICOS Y TECNOLÓGICOS DEL ESTADO DE TLAXCALA
DIRECCIÓN GENERAL

Oficio Núm. D.G. / CECyTE /1334/2022

Asunto: 3er. Informe de Indicadores

San Pablo Apetatitlán, Tlax; a 03 de octubre de 2022

1440

Lic. Miguel Piedras Díaz

Director del Instituto de la Infraestructura
Física Educativa del Estado de Tlaxcala
PRESENTE



Derivado de la ejecución del Fondo de Aportaciones Múltiple (FAM) 2022, envío a usted el Tercer Informe de los Indicadores Trimestrales de los Proyectos de Infraestructura y Equipamiento correspondiente del ejercicio fiscal 2022, en ceros debido a que se calendarizo para ejecutarse el último trimestre del año en curso, no obstante, le informo que ya ha sido asignada la cantidad correspondiente al ejercicio 2022, se tiene un proyecto de equipamiento programado. Lo anterior con la finalidad de llevar a cabo la carga electrónica en el Sistema de Formato Único en el Sistema de Recursos Federales Transferidos (SRFT) de la SHCP. Se anexa Indicadores Infraestructura Media Superior y Superior 2022.

Sin otro particular, reciba un cordial saludo.




Atentamente

¡Educación, ciencia y tecnología, fortaleza para el futuro!



Dr. Norberto Cervantes Contreras
Director General del CECyTE-EMSaD

C.c.p.-Mtra. Sandra Corona Padilla. - Directora de Educación Media Superior y Superior. -para su conocimiento;
C.c.p.-Mtra. Isabel Gabriela Del Razo Becerra. - Directora de Planeación del CECyTE.-para su atención y seguimiento;
C.c.p.-Archivo;
IGRB/msc.



Indicadores Infraestructura Media Superior y Superior 2022

Entidad Federativa: Tlaxcala
 Dependencia Eleutora: ITFE - CECOYE
 Trimestre a reportar: TERCER INFORME TRIMESTRAL 2022 (FAM)

INDICADOR	NIVEL	TIPO DE INDICADOR	METODO DE CÁLCULO	3er. TRIMESTRE			3er. TRIMESTRE			JUSTIFICACION DE VARIACIONES
				META PROGRAMADA			META ALCANZADA			
				META (%)	NUMERADOR	DENOMINADOR	META (%)	NUMERADOR	DENOMINADOR	

Porcentaje de planteles de educación media superior mejorados en su infraestructura con recursos del Fondo de Aportaciones Múltiples, respecto del total de planteles de educación media superior en el estado.	Propósito	Estratégico - Eficacia - Anual	(Número de planteles de educación media superior mejorados en su infraestructura con recursos del Fondo de Aportaciones Múltiples en el periodo / Total de planteles de educación media superior del estado) x 100	#DIV/0!	0	0	#DIV/0!	0	0	0	
Porcentaje de proyectos en proceso de ejecución en la categoría de rehabilitación y/o mantenimiento en educación media superior	Componente	Gestión - Eficacia Trimestral	(Número de proyectos en proceso de ejecución en la categoría de construcción en educación media superior) x 100	#DIV/0!	0	0	#DIV/0!	0	0	0	
Porcentaje de proyectos en proceso de ejecución en la categoría de equipamiento en educación media superior	Componente	Gestión - Eficacia Trimestral	(Número de proyectos en proceso de ejecución en la categoría de equipamiento en educación media superior) x 100	#DIV/0!	0	0	#DIV/0!	0	0	0	
Porcentaje de proyectos en proceso de ejecución en la categoría de construcción en educación media superior	Componente	Gestión - Eficacia Trimestral	(Número de proyectos en proceso de ejecución en la categoría de construcción en educación media superior) / Total de proyectos aprobados en la categoría de construcción en educación media superior) x 100	#DIV/0!	0	0	#DIV/0!	0	0	0	
Porcentaje de proyectos aprobados de instituciones de educación media superior en la categoría de construcción para ser financiados por el FAM Infraestructura Educativa	Actividad	Gestión - Eficacia Anual	(Número de proyectos aprobados en instituciones de educación media superior en la categoría de construcción para ser financiados por el FAM Infraestructura Educativa / Total de proyectos solicitados en la categoría de construcción en educación media superior) x 100	#DIV/0!	0	0	#DIV/0!	0	0	0	
Porcentaje de proyectos aprobados de instituciones de educación media superior en la categoría de rehabilitación y/o mantenimiento para ser financiados por el FAM Infraestructura Educativa	Actividad	Gestión - Eficacia Anual	(Número de proyectos aprobados en instituciones de educación media superior en la categoría de rehabilitación y/o mantenimiento para ser financiados por el FAM Infraestructura Educativa / Total de proyectos solicitados en la categoría de rehabilitación y/o mantenimiento en educación media superior) x 100	#DIV/0!	0	0	#DIV/0!	0	0	0	
Porcentaje de proyectos aprobados de instituciones de educación media superior en la categoría de equipamiento para ser financiados por el FAM Infraestructura Educativa	Actividad	Gestión - Eficacia Anual	(Número de proyectos aprobados en instituciones de educación media superior en la categoría de equipamiento para ser financiados por el FAM Infraestructura Educativa / Total de proyectos solicitados en la categoría de equipamiento en educación media superior) x 100	#DIV/0!	0	0	#DIV/0!	0	0	0	EL RECURSO DESIGNADO PARA ESTE COLEGIO POR UN IMPORTE DE \$2, 900,000.00 SE ENCUENTRA PROGRAMADO PARA SU CORRESPONDIENTE EJECUCION EN EL 4TO TRIMESTRE ACTUALMENTE SE HAN PROGRAMANDO LOS PLANTELES QUE SERAN BENEFICIADOS CON BASE A SUS NECESIDADES DE EQUIPAMIENTO.

C.P. JAIME FERNÁNDEZ HERNÁNDEZ
 JEFE DEL DEPARTAMENTO DE ADMINISTRACION
 Elaboró
 (nombre y Firma)

LIC. MIGUEL PIEDRAS DÍAZ
 DIRECTOR GENERAL
 Autorizó
 (nombre y Firma)



COLEGIO DE ESTUDIOS CIENTÍFICOS Y TECNOLÓGICOS DEL ESTADO DE TLAXCALA

DIRECCIÓN DE ADMINISTRACIÓN Y FINANZAS

Oficio DA/CECyTE/1948/2022

Asunto: Entrega de Reporte Trimestral
De Recurso Federales Transferidos.

003063

Apetatitlan, Tlax., a 06 de octubre del 2022

Acuse
C.P. ROMAN MUÑOZ CALVA
DIRECTOR DE CONTABILIDAD GUBERNAMENTAL Y
COORDINACIÓN HACENDARIA DE LA SECRETARIA DE FINANZAS
PRESENTE;



Por medio del presente envío a usted el Anexo "A", Anexo "B" y Anexo "C" mismos que se informarán en el Sistema de Recursos Federales Transferidos correspondiente al ejercicio y destino de los recursos ministrados correspondientes al 3er trimestre del Presupuesto Federal Autorizado 2022 y el Fondo de Aportaciones Múltiples 2022.

Sin otro particular por el momento, hago propicia la ocasión para enviarle un cordial saludo.

Atentamente
¡Educación, ciencia y tecnología, fortaleza para el futuro!

C.P. Andres Ixtlapala Meneses
Director de Administración y Finanzas del CECyTE-EMSaD

c.c.p.- Mtra. Isabel Gabriela del Razo Becerra. - Directora de Planeación del CECyTE-EMSaD.- Para su conocimiento
c.c.p.- Archivo

AIM/mr

Bld. Revolución 30, Tlaxcala de Xicohtencatl, Tlaxcala. Tel. 46 89200 (ext. 2011)



www.cecylax.edu.mx





COLEGIO DE ESTUDIOS CIENTÍFICOS Y TECNOLÓGICOS DEL ESTADO DE TLAXCALA
DIRECCIÓN DE PLANEACIÓN

Oficio Núm. D.P./CECyTE/1462/2022

Asunto: Se remite información trimestral para el SRFT

Tlaxcala de Xicohténcatl, Tlax., a 6 de octubre del 2022.

C.P. Andres Ixtlapale Meneses

Director de Administración y Finanzas de
CECyTE-EMSaD
Presente


Con el fin de dar cumplimiento al Oficio núm. D.C.G. y C.H./1500/2022, mediante el cual informan sobre el reporte trimestral a través del Sistema de Recursos Federales Transferidos, del ejercicio y destino del gasto de los recursos federales correspondiente del 1ro de enero al 30 de septiembre del 2022, me permito remitir los reportes (Anexo A, B y C) que deberán enviarse mediante oficio a la dirección de Contabilidad Gubernamental y Coordinación Hacendaria de la Secretaria de Finanzas. Dichos reportes se generan con la información que emite el Sistema Automatizado de Administración y Contabilidad Gubernamental.

Sin otro particular por el momento, reciba un cordial saludo.

Atentamente

"Educación, ciencia y tecnología fortaleza para el futuro"

Mtra. Isabel Gabriela del Razo Becerra
Directora de Planeación del CECyTE-EMSaD



C.c.p.- Archivo
JAM/mimc



Sistema de Recursos Federales Transferidos SRFT

Ejercicio del Gasto

Trimestre a reportar:

3er trimestre

Entidad Federativa: **Tlaxcala**
 Institución Ejecutora: **Colegio de Estudios Científicos y Tecnológicos del Estado de Tlaxcala**

Municipio	Ciclo del Recurso	Tipo del Recurso	Clave Ramo	Clave de Pp	Programa Fondo Convento Especifico	Fondos		Rendimiento Financiero	Reintegro	Partidas		Avance Financiero					Observaciones
						U006	U006			Recaudado (Ministrado)	Comprometido	Devengado	Ejercido	Pagado			
Programa Presupuestario	2022	FEDERALES (APORTACIONES, SUBSIDIOS Y CONVENIOS)	11	U006	SUBSIDIOS FEDERALES PARA ORGANISMOS DESCENTRALIZADOS ESTATALES	44,032.06	0.00	44,032.06	0.00	270,469,716.60	270,256,463.05	188,812,416.00	186,108,942.75	186,108,942.75	183,354,864.35	183,354,864.35	Los rendimientos se registran en la parte 216, con reintegrados a la TESOFE.
Gobierno de la Entidad	2022	FEDERALES (APORTACIONES, SUBSIDIOS Y CONVENIOS)	11	U006	SUBSIDIOS FEDERALES PARA ORGANISMOS DESCENTRALIZADOS ESTATALES					121,359,064.00	122,038,045.50	85,479,864.04	89,298,276.09	89,298,276.09	89,298,276.09	89,298,276.09	
Gobierno de la Entidad	2022	FEDERALES (APORTACIONES, SUBSIDIOS Y CONVENIOS)	11	U006	SUBSIDIOS FEDERALES PARA ORGANISMOS DESCENTRALIZADOS ESTATALES					11,353,181.00	14,924,308.50	12,851,405.75	11,151,405.75	11,151,405.75	11,151,405.75	11,151,405.75	
Gobierno de la Entidad	2022	FEDERALES (APORTACIONES, SUBSIDIOS Y CONVENIOS)	11	U006	SUBSIDIOS FEDERALES PARA ORGANISMOS DESCENTRALIZADOS ESTATALES					23,710,301.50	24,466,656.50	5,624,316.25	4,624,316.25	4,624,316.25	4,624,316.25	4,624,316.25	
Gobierno de la Entidad	2022	FEDERALES (APORTACIONES, SUBSIDIOS Y CONVENIOS)	11	U006	SUBSIDIOS FEDERALES PARA ORGANISMOS DESCENTRALIZADOS ESTATALES					49,366,919.50	50,946,962.00	41,540,818.55	33,540,818.56	33,540,818.56	31,259,885.82	31,259,885.82	
Gobierno de la Entidad	2022	FEDERALES (APORTACIONES, SUBSIDIOS Y CONVENIOS)	11	U006	SUBSIDIOS FEDERALES PARA ORGANISMOS DESCENTRALIZADOS ESTATALES					7,821,111.50	8,071,432.50	7,616,258.68	5,616,258.68	5,616,258.68	5,616,258.68	5,616,258.68	
Gobierno de la Entidad	2022	FEDERALES (APORTACIONES, SUBSIDIOS Y CONVENIOS)	11	U006	SUBSIDIOS FEDERALES PARA ORGANISMOS DESCENTRALIZADOS ESTATALES					1,421,318.50	1,408,724.50	1,408,724.50	1,408,724.50	1,408,724.50	1,408,724.50	1,408,724.50	
Gobierno de la Entidad	2022	FEDERALES (APORTACIONES, SUBSIDIOS Y CONVENIOS)	11	U006	SUBSIDIOS FEDERALES PARA ORGANISMOS DESCENTRALIZADOS ESTATALES					29,891,397.50	22,801,062.50	14,579,063.98	4,579,063.98	4,579,063.98	4,579,063.98	4,579,063.98	
Gobierno de la Entidad	2022	FEDERALES (APORTACIONES, SUBSIDIOS Y CONVENIOS)	11	U006	SUBSIDIOS FEDERALES PARA ORGANISMOS DESCENTRALIZADOS ESTATALES					8,591,791.00	9,506,607.00	7,862,244.24	4,992,244.24	4,992,244.24	4,992,244.24	4,992,244.24	
Gobierno de la Entidad	2022	FEDERALES (APORTACIONES, SUBSIDIOS Y CONVENIOS)	11	U006	SUBSIDIOS FEDERALES PARA ORGANISMOS DESCENTRALIZADOS ESTATALES					603,691.00	647,723.05	536,808.58	225,107.28	225,107.28	225,107.28	225,107.28	
Gobierno de la Entidad	2022	FEDERALES (APORTACIONES, SUBSIDIOS Y CONVENIOS)	11	U006	SUBSIDIOS FEDERALES PARA ORGANISMOS DESCENTRALIZADOS ESTATALES					2,604,000.00	1,151,801.00	1,087,863.00	1,087,863.00	1,087,863.00	1,087,863.00	1,087,863.00	
Gobierno de la Entidad	2022	FEDERALES (APORTACIONES, SUBSIDIOS Y CONVENIOS)	11	U006	SUBSIDIOS FEDERALES PARA ORGANISMOS DESCENTRALIZADOS ESTATALES					246,000.00	246,000.00	165,674.44	165,674.44	165,674.44	165,674.44	165,674.44	
Gobierno de la Entidad	2022	FEDERALES (APORTACIONES, SUBSIDIOS Y CONVENIOS)	11	U006	SUBSIDIOS FEDERALES PARA ORGANISMOS DESCENTRALIZADOS ESTATALES					1,776,000.00	2,144,016.00	1,427,224.08	1,427,224.08	1,427,224.08	1,427,224.08	1,427,224.08	
Gobierno de la Entidad	2022	FEDERALES (APORTACIONES, SUBSIDIOS Y CONVENIOS)	11	U006	SUBSIDIOS FEDERALES PARA ORGANISMOS DESCENTRALIZADOS ESTATALES					800,000.00	260,183.00	260,183.00	0.00	0.00	0.00	0.00	
Gobierno de la Entidad	2022	FEDERALES (APORTACIONES, SUBSIDIOS Y CONVENIOS)	11	U006	SUBSIDIOS FEDERALES PARA ORGANISMOS DESCENTRALIZADOS ESTATALES					9,914,941.00	11,286,941.00	7,991,965.90	7,991,965.90	7,991,965.90	7,521,850.24	7,521,850.24	
Gobierno de la Entidad	2022	FEDERALES (APORTACIONES, SUBSIDIOS Y CONVENIOS)	11	U006	SUBSIDIOS FEDERALES PARA ORGANISMOS DESCENTRALIZADOS ESTATALES					0.00	250,000.00	250,000.00	0.00	0.00	0.00	0.00	

Mtra. Isabel Gabriela del Razo Becerra
 Directora de Planeación

C.P. Andrek Magdale Menezes
 Director de Administración y Finanzas

Elaboró

Autorizó

Sistema de Recursos Federales Transferidos SRFT Ejercicio del Gasto

Trimestre a reportar: 3er trimestre

Entidad Federativa: Tlaxcala
 Institución Ejecutora: Colegio de Estudios Científicos y Tecnológicos del Estado de Tlaxcala

Municipio	Ciclo del Recurso	Tipo del Recurso	Clave Ramo	Clave de Pp	Programa Fondo Convenio Especifico	Fontos		Rendimiento Financiero		Reintegros		Partidas		Avance Financiero				Observaciones	
						SEGUIN CORRESPONDA	Aportaciones Federales para Entidades Federativas y Municipios	3,116.83											
Programa Presupuestario	2022	FEDERALES (APORTACIONES, SUBSIDIOS Y CONVENIOS)			Aportaciones Federales para Entidades Federativas y Municipios			3,116.83							3,077,694.00	1,202,688.00	1,202,688.00	0.00	Los rendimientos se registran en la partida 351, mismos que serán reintegrados a la TESOFE
Gobierno de la Entidad	2022	FEDERALES (APORTACIONES, SUBSIDIOS Y CONVENIOS)	33	1008	Aportaciones Federales para Entidades Federativas y Municipios	0	0	0	1	0	0	0	0	0	1,202,688.00	1,202,688.00	0.00	0.00	
Gobierno de la Entidad	2022	FEDERALES (APORTACIONES, SUBSIDIOS Y CONVENIOS)	33	1008	Aportaciones Federales para Entidades Federativas y Municipios	0	0	0	2	0	0	0	0	0	0.00	0.00	0.00	0.00	

Mtra. Isabel Gabriela del Razo Becerra
 Directora de Planeación

Elaboró

C. P. Andres Maribel Meneses
 Director de Administración y Finanzas

Autorizó

Sistema de Recursos Federales Transferidos SRFT Indicadores 2022

Trimestre a reportar: 3er trimestre

Entidad Federativa: Tlaxcala
Institución Ejecutora: Colegio de Estudios Científicos y Tecnológicos del Estado de Tlaxcala

INDICADOR	NIVEL	TIPO DE INDICADOR	MÉTODO DE CÁLCULO	META PROGRAMADA		META ALCANZADA		JUSTIFICACIÓN DE LA VARIACIÓN		
				META (%)	NUMERADOR	DENOMINADOR	META (%)		NUMERADOR	DENOMINADOR
Porcentaje de planteles de educación media superior mejorados en su infraestructura con recursos del Fondo de Aportaciones Múltiples en el periodo (Total de planteles de educación media superior del estado) x 100	Propósito	Estratégico - Eficacia - Anual	(Número de planteles de educación media superior mejorados en su infraestructura con recursos del Fondo de Aportaciones Múltiples en el periodo (Total de planteles de educación media superior del estado) x 100	0%	0	0	0	0%	0	0
Porcentaje de proyectos en proceso de ejecución en la categoría de rehabilitación y/o mantenimiento en educación media superior	Componente	Gestión - Eficacia - Trimestral	(Número de proyectos en proceso de ejecución en la categoría de construcción en educación media superior / Total de proyectos aprobados en la categoría de construcción en educación media superior) x 100	0%	0	0	0	0%	0	0
Porcentaje de proyectos en proceso de ejecución en la categoría de equipamiento en educación media superior	Componente	Gestión - Eficacia - Trimestral	(Número de proyectos en proceso de ejecución en la categoría de equipamiento en educación media superior / Total de proyectos aprobados en la categoría de equipamiento en educación media superior) x 100	0%	0	0	0	0%	0	0
Porcentaje de proyectos en proceso de ejecución en la categoría de construcción en educación media superior	Componente	Gestión - Eficacia - Trimestral	(Número de proyectos en proceso de ejecución en la categoría de construcción en educación media superior / Total de proyectos aprobados en la categoría de construcción en educación media superior) x 100	0%	0	0	0	0%	0	0
Porcentaje de proyectos aprobados de instituciones de educación media superior en la categoría de construcción para ser financiados por el FAM Infraestructura Educativa	Actividad	Gestión - Eficacia - Anual	(Número de proyectos aprobados en instituciones de educación media superior en la categoría de construcción para ser financiados por el FAM Infraestructura Educativa / Total de proyectos solicitados en la categoría de construcción en educación media superior) X 100	0%	0	0	0	0%	0	0
Porcentaje de proyectos aprobados de instituciones de educación media superior en la categoría de rehabilitación y/o mantenimiento para ser financiados por el FAM Infraestructura Educativa	Actividad	Gestión - Eficacia - Anual	(Número de proyectos aprobados en instituciones de educación media superior en la categoría de rehabilitación y/o mantenimiento para ser financiados por el FAM Infraestructura Educativa / Total de proyectos solicitados en la categoría de rehabilitación y/o mantenimiento en educación media superior) X 100	0%	0	0	0	0%	0	0
Porcentaje de proyectos aprobados de instituciones de educación media superior en la categoría de equipamiento para ser financiados por el FAM Infraestructura Educativa	Actividad	Gestión - Eficacia - Anual	(Número de proyectos aprobados en instituciones de educación media superior en la categoría de equipamiento para ser financiados por el FAM Infraestructura Educativa / Total de proyectos solicitados en la categoría de equipamiento en educación media superior) X 100	0%	0	0	0	0%	0	0

NOTA: El (la) "Institución Ejecutora" no reporta información en el módulo INDICADORES.

Mtra. Isabel Gabriela del Razo Becerra
Directora de Planeación
Elaboró

C.P. Andres Ximelga Meneses
Director de Administración y Finanzas
Autorizó

Indicadores Infraestructura Media Superior y Superior 2022

Entidad Federativa: Tlaxcala
 Dependencia Ejecutora: ITIFE - CECyTE
 Trimestre a reportar: TERCER INFORME TRIMESTRAL 2022 (FAM)

INDICADOR	NIVEL	TIPO DE INDICADOR	MÉTODO DE CÁLCULO	3er. TRIMESTRE			3er. TRIMESTRE			JUSTIFICACION DE VARIACIONES
				META PROGRAMADA			META ALCANZADA			
				META (%)	NUMERADOR	DENOMINADOR	META (%)	NUMERADOR	DENOMINADOR	
Porcentaje de planteles de educación media superior mejorados en su infraestructura con recursos del Fondo de Aportaciones Múltiples en el periodo DTcial de planeles de educación media superior del estado) x 100	Propósito	Estratégico - Eficacia - Anual	(Número de planteles de educación media superior mejorados en su infraestructura con recursos del Fondo de Aportaciones Múltiples en el periodo DTcial de planeles de educación media superior del estado) x 100	0	0	0	#DIV/0!	0	0	
Porcentaje de proyectos en proceso de ejecución en la categoría de rehabilitación y/o mantenimiento en educación media superior	Componente	Gestión - Eficacia - Trimestral	(Número de proyectos en proceso de ejecución en la categoría de construcción en educación media superior / Total de proyectos aprobados en la categoría de construcción en educación media superior) x 100	0	0	0	#DIV/0!	0	0	
Porcentaje de proyectos en proceso de ejecución en la categoría de equipamiento en educación media superior	Componente	Gestión - Eficacia - Trimestral	(Número de proyectos en proceso de ejecución en la categoría de equipamiento en educación media superior/ Total de proyectos aprobados en la categoría de equipamiento en educación media superior) x 100	0	0	0	#DIV/0!	0	0	
Porcentaje de proyectos en proceso de ejecución en la categoría de construcción en educación media superior	Componente	Gestión - Eficacia - Trimestral	(Número de proyectos en proceso de ejecución en la categoría de construcción en educación media superior / Total de proyectos aprobados en la categoría de construcción en educación media superior) x 100	0	0	0	#DIV/0!	0	0	
Porcentaje de proyectos aprobados de instituciones de educación media superior en la categoría de construcción para ser financiados por el FAM Infraestructura Educativa	Actividad	Gestión - Eficacia - Anual	(Número de proyectos aprobados en instituciones de educación media superior en la categoría de construcción para ser financiados por el FAM Infraestructura Educativa / Total de proyectos solicitados en la categoría de construcción en educación media superior) X 100	0	0	0	#DIV/0!	0	0	
Porcentaje de proyectos aprobados de instituciones de educación media superior en la categoría de rehabilitación y/o mantenimiento para ser financiados por el FAM Infraestructura Educativa	Actividad	Gestión - Eficacia - Anual	(Número de proyectos aprobados en instituciones de educación media superior en la categoría de rehabilitación y/o mantenimiento para ser financiados por el FAM Infraestructura Educativa / Total de proyectos solicitados en la categoría de rehabilitación y/o mantenimiento en educación media superior) X 100	0	0	0	#DIV/0!	0	0	
Porcentaje de proyectos aprobados de instituciones de educación media superior en la categoría de equipamiento para ser financiados por el FAM Infraestructura Educativa	Actividad	Gestión - Eficacia - Anual	(Número de proyectos aprobados en instituciones de educación media superior en la categoría de equipamiento para ser financiados por el FAM Infraestructura Educativa / Total de proyectos solicitados en la categoría de equipamiento en educación media superior) X 100	0	0	0	#DIV/0!	0	0	EL RECURSO DESIGNADO PARA ESTE COLEGIO POR UN IMPORTE DE \$2, 500,000.00 SE ENCUENTRA PROGRAMADO PARA SU CORRESPONDIENTE EJECUCIÓN EN EL 4TO TRIMESTRE. ACTUALMENTE SE HAN PROGRAMADO LOS PLANTELES QUE SERAN BENEFICIADOS CON BASE A SUS NECESIDADES DE EQUIPAMIENTO

C.P. JAIME FERNÁNDEZ HERNÁNDEZ
 JEFE DEL DEPARTAMENTO DE ADMINISTRACION
 Elaboró

LIC. MIGUEL PIEDRAS DÍAZ
 DIRECTOR GENERAL
 Autorizó
 (nombre y Firma)

COLEGIO DE ESTUDIOS CIENTÍFICOS Y TECNOLÓGICOS DEL ESTADO DE TLAXCALA
DIRECCIÓN GENERAL

Oficio Núm. D.G. / CECyTE /1334/2022

Asunto: 3er. Informe de Indicadores

San Pablo Apetatitlán, Tlax; a 03 de octubre de 2022

1440

Lic. Miguel Piedras Díaz
Director del Instituto de la Infraestructura
Física Educativa del Estado de Tlaxcala
PRESENTE




Derivado de la ejecución del Fondo de Aportaciones Múltiple (FAM) 2022, envío a usted el Tercer Informe de los Indicadores Trimestrales de los Proyectos de Infraestructura y Equipamiento correspondiente del ejercicio fiscal 2022, en ceros debido a que se calendarizo para ejecutarse el último trimestre del año en curso, no obstante, le informo que ya ha sido asignada la cantidad correspondiente al ejercicio 2022, se tiene un proyecto de equipamiento programado. Lo anterior con la finalidad de llevar a cabo la carga electrónica en el Sistema de Formato Único en el Sistema de Recursos Federales Transferidos (SRFT) de la SHCP. Se anexa Indicadores Infraestructura Media Superior y Superior 2022.

Sin otro particular, reciba un cordial saludo.



Atentamente

¡Educación, ciencia y tecnología, fortaleza para el futuro!



Dr. Norberto Cervantes Contreras
Director General del CECyTE EMSAD



- C.c.p.-Mtra. Sandra Corona Padilla. - Directora de Educación Media Superior y Superior. -para su conocimiento;
- C.c.p.-Mtra. Isabel Gabriela Del Razo Becerra. - Directora de Planeación del CECyTE.-para su atención y seguimiento;
- C.c.p.-Archivo;
- IGRB/msc.

