

COLEGIO DE ESTUDIOS CIENTIFICOS Y TECNOLOGICOS DEL ESTADO DE TLAXCALA

DIRECCIÓN GENERAL


Oficio Núm. D.G. / CECyTE /02/2023

Asunto: Indicadores Trimestrales

San Pablo Apetatitlán, Tlax; a 02 de enero de 2023


0004

~~Lic. Miguel Piedras Díaz~~
Director del Instituto de la Infraestructura
Física Educativa del Estado de Tlaxcala
PRESENTE



Derivado de la ejecución del Fondo de Aportaciones Múltiple (FAM) 2022, envío a usted, el Cuarto Informe de los Indicadores Trimestrales de los Proyectos de Infraestructura y Equipamiento correspondiente del ejercicio fiscal 2022, se han cumplido y ejecutado en su totalidad. Lo anterior con la finalidad de llevar a cabo la carga electrónica en el Sistema de Formato Único en el Sistema de Recursos Federales Transferidos (SRFT) de la SHCP. Se anexa Indicadores Infraestructura Media Superior y Superior 2022.

Sin otro particular, reciba un cordial saludo.



Atentamente

¡Educación, ciencia y tecnología, fortaleza para el futuro!

Dr. Norberto Cervantes Contreras
Director General del CECyTE EMSaD



C.c.p.-Mtra. Sandra Corona Padilla. - Directora de Educación Media Superior y Superior. -para su conocimiento;

C.c.p.-Mtra. Isabel Gabriela Del Razo Becerra. - Directora de Planeación del CECyTE.-para su atención y cumplimiento;


C.c.p. Archivo;
IGRB/misc

Bldv. Revolución 30 , Tlaxcala de Xicohtencatl, Tlaxcala. Tel. 46 89200 (ext. 2001)

@cecyltlaxcala

@TlaxcalaEMSaD

www.cecyltlax.edu.mx



Indicadores Infraestructura Media Superior y Superior 2022

Entidad Federativa: Tlaxcala
 Dependencia Ejecutora: ITFE - CECOYTE
 Trimestre a reportar: CUARTO INFORME TRIMESTRAL 2022 (FAM)

INDICADOR	NIVEL	TIPO DE INDICADOR	MÉTODO DE CÁLCULO	4to. TRIMESTRE				4to. TRIMESTRE				JUSTIFICACION DE VARIACIONES
				META PROGRAMADA		META ALCANZADA		META PROGRAMADA		META ALCANZADA		
				META (%)	NUMERADOR	DENOMINADOR	META (%)	NUMERADOR	DENOMINADOR	META (%)	NUMERADOR	
Porcentaje de planes de educación media superior mejorados en su infraestructura con recursos del Fondo de Aportaciones Múltiples, respecto del total de planes de educación media superior en el estado.	Propósito	Estratégico - Eficacia - Anual	(Número de planes de educación media superior mejorados en su infraestructura con recursos del Fondo de Aportaciones Múltiples en el periodo / Total de planes de educación media superior del estado) X 100	100.00%	1	1	100.00%	1	1	1	1	EL PROYECTO DE EQUIPAMIENTO POR EL PROGRAMA FONDO DE APORTACIONES MÚLTIPLES 2022, SE EJECUTÓ EN SU TOTALIDAD MEDIANTE LA ADQUISICIÓN DE COMPUTADORAS, SIGNADAS A UN PLANTEL CECOYTE Y TRES CENTROS EMSAD.
Porcentaje de proyectos en proceso de ejecución en la categoría de rehabilitación y/o mantenimiento en educación media superior	Componente	Gestión - Eficacia - Trimestral	(Número de proyectos en proceso de ejecución en la categoría de construcción en educación media superior / Total de proyectos aprobados en la categoría de construcción en educación media superior) X 100	#DIV/0!	0	0	#DIV/0!	0	0	0	0	
Porcentaje de proyectos en proceso de ejecución en la categoría de equipamiento en educación media superior	Componente	Gestión - Eficacia - Trimestral	(Número de proyectos en proceso de ejecución en la categoría de equipamiento en educación media superior / Total de proyectos aprobados en la categoría de equipamiento en educación media superior) X 100	100.00%	1	1	100.00%	1	1	1	1	EL PROYECTO DE EQUIPAMIENTO POR EL PROGRAMA FONDO DE APORTACIONES MÚLTIPLES 2022, SE EJECUTÓ EN SU TOTALIDAD MEDIANTE LA ADQUISICIÓN DE COMPUTADORAS, SIGNADAS A UN PLANTEL CECOYTE Y TRES CENTROS EMSAD.
Porcentaje de proyectos en proceso de ejecución en la categoría de construcción en educación media superior	Componente	Gestión - Eficacia - Trimestral	(Número de proyectos en proceso de ejecución en la categoría de construcción en educación media superior / Total de proyectos aprobados en la categoría de construcción en educación media superior) X 100	#DIV/0!	0	0	#DIV/0!	0	0	0	0	
Porcentaje de proyectos aprobados de instituciones de educación media superior en la categoría de construcción para ser financiados por el FAM Infraestructura Educativa	Actividad	Gestión - Eficacia - Anual	(Número de proyectos aprobados en instituciones de educación media superior en la categoría de construcción para ser financiados por el FAM Infraestructura Educativa / Total de proyectos solicitados en la categoría de construcción en educación media superior) X 100	#DIV/0!	0	0	#DIV/0!	0	0	0	0	
Porcentaje de proyectos aprobados de instituciones de educación media superior en la categoría de rehabilitación y/o mantenimiento para ser financiados por el FAM Infraestructura Educativa	Actividad	Gestión - Eficacia - Anual	(Número de proyectos aprobados en instituciones de educación media superior en la categoría de rehabilitación y/o mantenimiento para ser financiados por el FAM Infraestructura Educativa / Total de proyectos solicitados en la categoría de rehabilitación y/o mantenimiento en educación media superior) X 100	#DIV/0!	0	0	#DIV/0!	0	0	0	0	
Porcentaje de proyectos aprobados de instituciones de educación media superior en la categoría de equipamiento para ser financiados por el FAM Infraestructura Educativa	Actividad	Gestión - Eficacia - Anual	(Número de proyectos aprobados en instituciones de educación media superior en la categoría de equipamiento para ser financiados por el FAM Infraestructura Educativa / Total de proyectos solicitados en la categoría de equipamiento en educación media superior) X 100	100.00%	1	1	100.00%	1	1	1	1	EL PROYECTO DE EQUIPAMIENTO POR EL PROGRAMA FONDO DE APORTACIONES MÚLTIPLES 2022, SE EJECUTÓ EN SU TOTALIDAD MEDIANTE LA ADQUISICIÓN DE COMPUTADORAS, SIGNADAS A UN PLANTEL CECOYTE Y TRES CENTROS EMSAD.

C.P. JAIMÉ FERNÁNDEZ HERNÁNDEZ
 JEFE DEL DEPARTAMENTO DE ADMINISTRACION
 Elaboró
 (nombre y Firma)

LIC. MIGUEL PIEDRAS DÍAZ
 DIRECTOR GENERAL
 Autorizó
 (nombre y Firma)

COLEGIO DE ESTUDIOS CIENTÍFICOS Y TECNOLÓGICOS DEL ESTADO DE TLAXCALA

DIRECCIÓN DE ADMINISTRACIÓN Y FINANZAS

Oficio Núm. DA/CECyTE/23/2023

 DE FINANZAS  **TLAXCALA**
UNA NUEVA HISTORIA

Asunto: Entrega de Reporte Trimestral
De Recurso Federales Transferidos.

B=A
05 ENE. 2023
HACN
RECIBIDO
DIRECCIÓN DE CONTABILIDAD
GUBERNAMENTAL Y
COORDINACIÓN HACENDARIA
Tlaxcala, Tlax., a 05 de enero del 2023

C.P. ROMAN MUÑOZ CALVA
DIRECTOR DE CONTABILIDAD GUBERNAMENTAL Y
COORDINACIÓN HACENDARIA DE LA SECRETARÍA DE FINANZAS
PRESENTE;

0 042

Por medio del presente envío a usted el Anexo "A", Anexo "B" y Anexo "C" mismos que se informarán en el Sistema de Recursos Federales Transferidos correspondiente al ejercicio y destino de los recursos ministrados correspondientes al 4to trimestre del Presupuesto Federal Autorizado 2022 y el Fondo de Aportaciones Múltiples 2022.

Sin otro particular por el momento, hago propicia la ocasión para enviarle un cordial saludo.

Atentamente

¡Educación, ciencia y tecnología, fortaleza para el futuro!


C.P. Andres Ixtlapale Meneses
Director de Administración y Finanzas

C.c.p.- Mtra. Isabel Gabriela del Razo Becerra. - Directora de Planeación del CECyTE-EMSAD. - Para su conocimiento
C.c.p.- Archivo

AIM/emr



Sistema de Recursos Federales Transferidos SRFTE
Ejercicio del Gasto

Trimestre a reportar: 4to trimestre

Entidad Federativa: **Thascalca**
Institución: **Collegio de Estudios Cientificos y Tecnológicos del Estado de Thascalca**
Ejecutora:

Municipio	Ciclo del Recurso	Tipo del Recurso	Clave RAmo	Clave de Pp	Fondos			Partidas					Avance Financiero					Pagado	Observaciones
					Programa Fondo Convenio Especifico	Reincumplimiento Financiero	Reintegro	Tipo Gasto	Partida Genérica	Aprobado	Modificado	Rescatado (Iniciado)	Comprometido	Devengado	Ejercido	0.00			
Programa Presupuestario	2022	FEDERALES (APORTACIONES, SUBSIDIOS Y CONVENIOS)	11	U006	ORGANISMOS DESCENTRALIZADOS ESTATALES	96,048.00	96,048.00	1	113	270,488,716.40	280,130,833.00	280,034,374.00	280,034,374.00	280,034,374.00	274,264,433.43	274,264,433.43	Los recursos se registran en la partida 216 mismos que fueron reintegrados a la TESCFE		
Gobierno de la Entidad	2022	FEDERALES (APORTACIONES, SUBSIDIOS Y CONVENIOS)	11	U006	SUBSIDIOS FEDERALES PARA ORGANISMOS DESCENTRALIZADOS ESTATALES			1	131	121,359,064.00	127,073,210.36	127,073,210.36	127,073,210.36	127,073,210.36	127,073,210.36	15,540,152.51			
Gobierno de la Entidad	2022	FEDERALES (APORTACIONES, SUBSIDIOS Y CONVENIOS)	11	U006	SUBSIDIOS FEDERALES PARA ORGANISMOS DESCENTRALIZADOS ESTATALES			1	132	11,353,161.00	15,540,152.51	15,540,152.51	15,540,152.51	15,540,152.51	15,540,152.51	25,471,277.50			
Gobierno de la Entidad	2022	FEDERALES (APORTACIONES, SUBSIDIOS Y CONVENIOS)	11	U006	SUBSIDIOS FEDERALES PARA ORGANISMOS DESCENTRALIZADOS ESTATALES			1	141	23,710,301.50	25,471,277.50	25,471,277.50	25,471,277.50	25,471,277.50	25,471,277.50	46,045,874.34			
Gobierno de la Entidad	2022	FEDERALES (APORTACIONES, SUBSIDIOS Y CONVENIOS)	11	U006	SUBSIDIOS FEDERALES PARA ORGANISMOS DESCENTRALIZADOS ESTATALES			1	142	49,366,919.50	50,920,592.84	50,920,592.84	50,920,592.84	50,920,592.84	46,045,874.34	9,883,469.66			
Gobierno de la Entidad	2022	FEDERALES (APORTACIONES, SUBSIDIOS Y CONVENIOS)	11	U006	SUBSIDIOS FEDERALES PARA ORGANISMOS DESCENTRALIZADOS ESTATALES			1	144	7,621,111.50	10,718,140.56	10,718,140.56	10,718,140.56	10,718,140.56	9,883,469.66				
Gobierno de la Entidad	2022	FEDERALES (APORTACIONES, SUBSIDIOS Y CONVENIOS)	11	U006	SUBSIDIOS FEDERALES PARA ORGANISMOS DESCENTRALIZADOS ESTATALES			1	154	1,421,318.50	1,458,472.50	1,458,472.50	1,458,472.50	1,458,472.50	1,458,472.50				
Gobierno de la Entidad	2022	FEDERALES (APORTACIONES, SUBSIDIOS Y CONVENIOS)	11	U006	SUBSIDIOS FEDERALES PARA ORGANISMOS DESCENTRALIZADOS ESTATALES			1	159	29,891,297.50	23,398,688.74	23,398,688.74	23,398,688.74	23,398,688.74	23,398,688.74	9,509,606.99			
Gobierno de la Entidad	2022	FEDERALES (APORTACIONES, SUBSIDIOS Y CONVENIOS)	11	U006	SUBSIDIOS FEDERALES PARA ORGANISMOS DESCENTRALIZADOS ESTATALES			1	214	9,591,791.00	9,509,606.99	9,509,606.99	9,509,606.99	9,509,606.99	9,509,606.99	84,298.31			
Gobierno de la Entidad	2022	FEDERALES (APORTACIONES, SUBSIDIOS Y CONVENIOS)	11	U006	SUBSIDIOS FEDERALES PARA ORGANISMOS DESCENTRALIZADOS ESTATALES			1	216	0.00	84,298.31	84,298.31	84,298.31	84,298.31	84,298.31	522,325.96			
Gobierno de la Entidad	2022	FEDERALES (APORTACIONES, SUBSIDIOS Y CONVENIOS)	11	U006	SUBSIDIOS FEDERALES PARA ORGANISMOS DESCENTRALIZADOS ESTATALES			1	294	603,891.00	618,374.96	522,325.96	522,325.96	522,325.96	522,325.96	4,053.65			
Gobierno de la Entidad	2022	FEDERALES (APORTACIONES, SUBSIDIOS Y CONVENIOS)	11	U006	SUBSIDIOS FEDERALES PARA ORGANISMOS DESCENTRALIZADOS ESTATALES			1	311	0.00	4,053.65	4,053.65	4,053.65	4,053.65	4,053.65	1,167,189.00			
Gobierno de la Entidad	2022	FEDERALES (APORTACIONES, SUBSIDIOS Y CONVENIOS)	11	U006	SUBSIDIOS FEDERALES PARA ORGANISMOS DESCENTRALIZADOS ESTATALES			1	314	2,604,000.00	1,166,044.62	1,166,044.62	1,166,044.62	1,166,044.62	1,167,189.00	227,419.56			
Gobierno de la Entidad	2022	FEDERALES (APORTACIONES, SUBSIDIOS Y CONVENIOS)	11	U006	SUBSIDIOS FEDERALES PARA ORGANISMOS DESCENTRALIZADOS ESTATALES			1	317	246,000.00	248,117.70	248,117.70	248,117.70	248,117.70	248,117.70	2,198,797.20			
Gobierno de la Entidad	2022	FEDERALES (APORTACIONES, SUBSIDIOS Y CONVENIOS)	11	U006	SUBSIDIOS FEDERALES PARA ORGANISMOS DESCENTRALIZADOS ESTATALES			1	334	1,776,000.00	2,140,230.61	2,140,230.61	2,140,230.61	2,140,230.61	2,140,230.61	280,182.99			
Gobierno de la Entidad	2022	FEDERALES (APORTACIONES, SUBSIDIOS Y CONVENIOS)	11	U006	SUBSIDIOS FEDERALES PARA ORGANISMOS DESCENTRALIZADOS ESTATALES			1	338	800,000.00	260,182.99	260,182.99	260,182.99	260,182.99	260,182.99	11,262,775.36			
Gobierno de la Entidad	2022	FEDERALES (APORTACIONES, SUBSIDIOS Y CONVENIOS)	11	U006	SUBSIDIOS FEDERALES PARA ORGANISMOS DESCENTRALIZADOS ESTATALES			1	382	9,914,941.00	11,262,775.36	11,262,775.36	11,262,775.36	11,262,775.36	11,262,775.36	216,602.80			

Mra. Isabel Gabriela del Prado Bojerra
Directora de Planeación
Elaboro

C.P. Andres Morfin Meneses
Director de Administración y Finanzas
Automb

Sistema de Recursos Federales Transferidos SRFT Ejercicio del Gasto

Entidad Federativa: **Tlaxcala**
 Institución Ejecutora: **Colegio de Estudios Científicos y Tecnológicos del Estado de Tlaxcala**

Trimestre a reportar: 4to trimestre

Municipio	Ciclo del Recurso	Tipo del Recurso	Clave Ramo	Clave de Pp	Fondos			Partidas				Avance Financiero			Observaciones			
					Programa	Fondo	Convenio	Reintegros	Tipo Gasto	Partida General	Aprobado	Modificado	Recaudado (Ministrado)	Comprometido		Devengado	Ejercido	Pagado
Programa Presupuestario	2022	FEDERALES (APORTACIONES, SUBSIDIOS Y CONVENIOS)	SEGÚN CORRESPONCA		Aportaciones Federales para Entidades Federativas y Municipios				3,214.00			2,900,886.00	4,105,795.00	4,103,581.00	4,099,094.80	2,495,513.80	2,495,513.80	Los rendimientos se registran en la partida 351, mismos que fueron reintegrados a la TESOFE. Se solicitó la línea de captura para el reintegro de \$4,486.20, que no fueron ejercidos.
Gobierno de la Entidad	2022	FEDERALES (APORTACIONES, SUBSIDIOS Y CONVENIOS)	33	0008	Aportaciones Federales para Entidades Federativas y Municipios		0	1	351			400,886.00	1,605,795.00	1,603,581.00	1,603,581.00	0.00	0.00	
Gobierno de la Entidad	2022	FEDERALES (APORTACIONES, SUBSIDIOS Y CONVENIOS)	33	0008	Aportaciones Federales para Entidades Federativas y Municipios		0	2	515			2,500,000.00	2,500,000.00	2,500,000.00	2,495,513.80	2,495,513.80	2,495,513.80	

Mtra. Isabel Gabriela del Razo Becerra
 Directora de Planeación
 Elaboró

C. P. Arjdes Mateo Méndez
 Director de Administración y Finanzas
 Autorizó

Sistema de Recursos Federales Transferidos SRFT Indicadores 2022

Trimestre a reportar: 4to trimestre

Entidad Federativa: Tlaxcala
Institución Ejecutora: Colegio de Estudios Científicos y Tecnológicos del Estado de Tlaxcala

INDICADOR	NIVEL	TIPO DE INDICADOR	MÉTODO DE CÁLCULO	META PROGRAMADA		META ALCANZADA		JUSTIFICACIÓN DE LA VARIACIÓN	
				META (%)	NUMERADOR	DENOMINADOR	META (%)		NUMERADOR
Porcentaje de planteles de educación media superior mejorados en su infraestructura con recursos del Fondo de Aportaciones Múltiples, respecto del total de planteles de educación media superior en el estado.	Propósito	Estratégico - Eficacia - Anual	(Número de planteles de educación media superior mejorados en su infraestructura con recursos del Fondo de Aportaciones Múltiples en el periodo DT total de planteles de educación media superior del estado) X 100	0%	0	0	0%	0	0
Porcentaje de proyectos en proceso de ejecución en la categoría de rehabilitación y/o mantenimiento en educación media superior.	Componente	Gestión - Eficacia - Trimestral	(Número de proyectos en proceso de ejecución en la categoría de construcción en educación media superior / Total de proyectos aprobados en la categoría de construcción en educación media superior) X 100	0%	0	0	0%	0	0
Porcentaje de proyectos en proceso de ejecución en la categoría de equipamiento en educación media superior.	Componente	Gestión - Eficacia - Trimestral	(Número de proyectos en proceso de ejecución en la categoría de equipamiento en educación media superior / Total de proyectos aprobados en la categoría de equipamiento en educación media superior) X 100	0%	0	0	0%	0	0
Porcentaje de proyectos en proceso de ejecución en la categoría de construcción en educación media superior.	Componente	Gestión - Eficacia - Trimestral	(Número de proyectos en proceso de ejecución en la categoría de construcción en educación media superior / Total de proyectos aprobados en la categoría de construcción en educación media superior) X 100	0%	0	0	0%	0	0
Porcentaje de proyectos aprobados de instituciones de educación media superior en la categoría de construcción para ser financiados por el FAM Infraestructura Educativa	Actividad	Gestión - Eficacia - Anual	(Número de proyectos aprobados en instituciones de educación media superior en la categoría de construcción para ser financiados por el FAM Infraestructura Educativa / Total de proyectos solicitados en la categoría de construcción en educación media superior) X 100	0%	0	0	0%	0	0
Porcentaje de proyectos aprobados de instituciones de educación media superior en la categoría de rehabilitación y/o mantenimiento para ser financiados por el FAM Infraestructura Educativa	Actividad	Gestión - Eficacia - Anual	(Número de proyectos aprobados en instituciones de educación media superior en la categoría de rehabilitación y/o mantenimiento para ser financiados por el FAM Infraestructura Educativa / Total de proyectos solicitados en la categoría de rehabilitación y/o mantenimiento en educación media superior) X 100	0%	0	0	0%	0	0
Porcentaje de proyectos aprobados de instituciones de educación media superior en la categoría de equipamiento para ser financiados por el FAM Infraestructura Educativa	Actividad	Gestión - Eficacia - Anual	(Número de proyectos aprobados en instituciones de educación media superior en la categoría de equipamiento para ser financiados por el FAM Infraestructura Educativa / Total de proyectos solicitados en la categoría de equipamiento en educación media superior) X 100	100%	1	1	100%	1	1

NOTA: El ítem "Institución Ejecutora" no reporta información en el módulo INDICADORES.

Mira Isabel Gabriela del Razo Becerra
Directora de Planeación
ElBoró

C.P. Andres Xilapala Menseses
Director de Administración y Finanzas
Autorizo



COLEGIO DE ESTUDIOS CIENTÍFICOS Y TECNOLÓGICOS DEL ESTADO DE TLAXCALA

DIRECCIÓN GENERAL

Oficio Núm. D.G. / CECyTE /02/2023

Asunto: Indicadores Trimestrales

San Pablo Apetatitlán, Tlax. a 02 de enero de 2023

0004

Lic. Miguel Piedras Díaz

Director del Instituto de la Infraestructura
Física Educativa del Estado de Tlaxcala
PRESENTE



Derivado de la ejecución del Fondo de Aportaciones Múltiple (FAM) 2022, envío a usted el Cuarto Informe de los Indicadores Trimestrales de los Proyectos de Infraestructura y Equipamiento correspondiente del ejercicio fiscal 2022, se han cumplido y ejecutado en su totalidad. Lo anterior con la finalidad de llevar a cabo la carga electrónica en el Sistema de Formato Único en el Sistema de Recursos Federales Transferidos (SRFT) de la SHCP. Se anexa Indicadores Infraestructura Media Superior y Superior 2022.

Sin otro particular, reciba un cordial saludo.



Atentamente

¡Educación, ciencia y tecnología, fortaleza para el futuro!

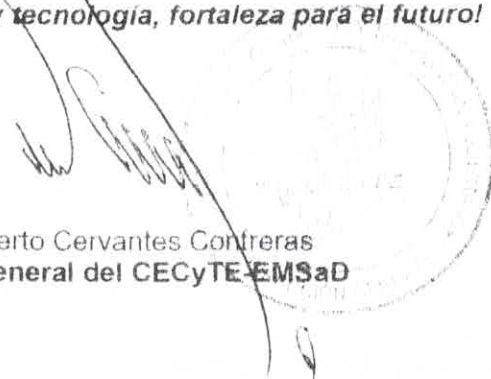

Dr. Norberto Cervantes Contreras
Director General del CECyTE-EMSaD

C.c.p.-Mtra. Sandra Corona Padilla. - Directora de Educación Media Superior y Superior. -para su conocimiento.
C.c.p.-Mtra. Isabel Gabriela Del Razo Becerra. - Directora de Planeación del CECyTE -para su atención y seguimiento.

C.c.p. Archivo,
IGRB/mscyl

Bvd. Revolución 30, Tlaxcala de Xicohtencatl, Tlaxcala. Tel. 46 89200 (ext. 2001)

@cecyltlaxcala @TlaxcalaEMSaD www.cecyltlax.edu.mx



Indicadores Infraestructura Media Superior y Superior 2022

Tlaxcala
ITIFE - CECyTE
CUARTO INFORME TRIMESTRAL 2022 (FAM)
Trimestre a reportar:

INDICADOR	NIVEL	TIPO DE INDICADOR	MÉTODO DE CÁLCULO	4to... TRIMESTRE			4to... TRIMESTRE			JUSTIFICACION DE VARIACIONES
				META (%)	NUMERADOR	DENOMINADOR	META (%)	NUMERADOR	DENOMINADOR	
Porcentaje de planteles de educación media superior mejorados en su infraestructura con recursos del Fondo de Aportaciones Múltiples, respecto del total de planteles de educación media superior en el estado.	Propósito	Estratégico - Eficacia - Anual	(Número de planteles de educación media superior mejorados en su infraestructura con recursos del Fondo de Aportaciones Múltiples en el periodo / Total de planteles de educación media superior del estado) x 100	100.00%	1	1	100.00%	1	1	EL PROYECTO DE EQUIPAMIENTO POR EL PROGRAMA FONDO DE APORTACIONES MÚLTIPLES 2022, SE EJECUTÓ EN SU TOTALIDAD MEDIANTE LA ADQUISICIÓN DE COMPUTADORAS, SIGNADAS A UN PLANTEL CECyTE Y TRES CENTROS EIMSad.
Porcentaje de proyectos en proceso de ejecución en la categoría de rehabilitación y/o mantenimiento en educación media superior	Componente	Gestión - Eficacia Trimestral	(Número de proyectos en proceso de ejecución en la categoría de construcción en educación media superior / Total de proyectos aprobados en la categoría de construcción en educación media superior) x 100	#DIV/0!	0	0	#DIV/0!	0	0	
Porcentaje de proyectos en proceso de ejecución en la categoría de equipamiento en educación media superior	Componente	Gestión - Eficacia Trimestral	(Número de proyectos en proceso de ejecución en la categoría de equipamiento en educación media superior / Total de proyectos aprobados en la categoría de equipamiento en educación media superior) x 100	100.00%	1	1	100.00%	1	1	EL PROYECTO DE EQUIPAMIENTO POR EL PROGRAMA FONDO DE APORTACIONES MÚLTIPLES 2022, SE EJECUTÓ EN SU TOTALIDAD MEDIANTE LA ADQUISICIÓN DE COMPUTADORAS, SIGNADAS A UN PLANTEL CECyTE Y TRES CENTROS EIMSad.
Porcentaje de proyectos en proceso de ejecución en la categoría de construcción en educación media superior	Componente	Gestión - Eficacia Trimestral	(Número de proyectos en proceso de ejecución en la categoría de construcción en educación media superior / Total de proyectos aprobados en la categoría de construcción en educación media superior) x 100	#DIV/0!	0	0	#DIV/0!	0	0	
Porcentaje de proyectos aprobados de instituciones de educación media superior en la categoría de construcción para ser financiados por el FAM Infraestructura Educativa	Actividad	Gestión - Eficacia Anual	(Número de proyectos aprobados en instituciones de educación media superior en la categoría de construcción para ser financiados por el FAM Infraestructura Educativa / Total de proyectos solicitados en la categoría de construcción en educación media superior) X 100	#DIV/0!	0	0	#DIV/0!	0	0	
Porcentaje de proyectos aprobados de instituciones de educación media superior en la categoría de rehabilitación y/o mantenimiento para ser financiados por el FAM Infraestructura Educativa	Actividad	Gestión - Eficacia Anual	(Número de proyectos aprobados en instituciones de educación media superior en la categoría de rehabilitación y/o mantenimiento para ser financiados por el FAM Infraestructura Educativa / Total de proyectos solicitados en la categoría de rehabilitación y/o mantenimiento en educación media superior) X 100	#DIV/0!	0	0	#DIV/0!	0	0	
Porcentaje de proyectos aprobados de instituciones de educación media superior en la categoría de equipamiento para ser financiados por el FAM Infraestructura Educativa	Actividad	Gestión - Eficacia Anual	(Número de proyectos aprobados en instituciones de educación media superior en la categoría de equipamiento para ser financiados por el FAM Infraestructura Educativa / Total de proyectos solicitados en la categoría de equipamiento en educación media superior) X 100	100.00%	1	1	100.00%	1	1	EL PROYECTO DE EQUIPAMIENTO POR EL PROGRAMA FONDO DE APORTACIONES MÚLTIPLES 2022, SE EJECUTÓ EN SU TOTALIDAD MEDIANTE LA ADQUISICIÓN DE COMPUTADORAS, SIGNADAS A UN PLANTEL CECyTE Y TRES CENTROS EIMSad.

C.P. JAIME FERNÁNDEZ HERNÁNDEZ
JEFE DEL DEPARTAMENTO DE ADMINISTRACION
Elaboró
(nombre y Firma)

LIC. MIGUEL PIEDRAS DÍAZ
DIRECTOR GENERAL
Autorizó
(nombre y Firma)

Indicadores Infraestructura Media Superior y Superior 2022

Entidad Federativa: Taxcala
Dependencia Ejecutora: ITIFE - CECYTE
Trimestre a reportar: CUARTO INFORME TRIMESTRAL 2022 (FAM)

INDICADOR	NIVEL	TIPO DE INDICADOR	MÉTODO DE CÁLCULO	4to. TRIMESTRE		4to. TRIMESTRE		JUSTIFICACIÓN DE VARIACIONES	
				META PROGRAMADA		META ALCANZADA			
				META (%)	NUMERADOR	DENOMINADOR	META (%)		NUMERADOR
Porcentaje de plantiles de educación media superior mejorados en su infraestructura con recursos del Fondo de Aportaciones Múltiples en el periodo (Total de plantiles de educación media superior del estado) x 100	Prepósito	Estrategia - Eficacia - Anual	(Número de plantiles de educación media superior mejorados en su infraestructura con recursos del Fondo de Aportaciones Múltiples en el periodo (Total de plantiles de educación media superior del estado) x 100	0	0	#DIV/0!	0	0	
Porcentaje de proyectos en proceso de ejecución en la categoría de rehabilitación y/o mantenimiento en educación media superior	Componente	Gestión - Eficacia - Trimestral	(Número de proyectos en proceso de ejecución en la categoría de construcción en educación media superior / Total de proyectos aprobados en la categoría de construcción en educación media superior) x 100	0	0	#DIV/0!	0	0	
Porcentaje de proyectos en proceso de ejecución en la categoría de equipamiento en educación media superior	Componente	Gestión - Eficacia - Trimestral	(Número de proyectos en proceso de ejecución en la categoría de equipamiento en educación media superior / Total de proyectos aprobados en la categoría de equipamiento en educación media superior) x 100	0	0	#DIV/0!	0	0	
Porcentaje de proyectos en proceso de ejecución en la categoría de construcción en educación media superior	Componente	Gestión - Eficacia - Trimestral	(Número de proyectos en proceso de ejecución en la categoría de construcción en educación media superior / Total de proyectos aprobados en la categoría de construcción en educación media superior) x 100	0	0	#DIV/0!	0	0	
Porcentaje de proyectos aprobados de instituciones de educación media superior en la categoría de construcción para ser financiados por el FAM Infraestructura Educativa	Actividad	Gestión - Eficacia - Anual	(Número de proyectos aprobados en instituciones de educación media superior en la categoría de construcción para ser financiados por el FAM Infraestructura Educativa / Total de proyectos solicitados en la categoría de construcción en educación media superior) x 100	0	0	#DIV/0!	0	0	
Porcentaje de proyectos aprobados de instituciones de educación media superior en la categoría de rehabilitación y/o mantenimiento para ser financiados por el FAM Infraestructura Educativa	Actividad	Gestión - Eficacia - Anual	(Número de proyectos aprobados en instituciones de educación media superior en la categoría de rehabilitación y/o mantenimiento para ser financiados por el FAM Infraestructura Educativa / Total de proyectos solicitados en la categoría de rehabilitación y/o mantenimiento en educación media superior) x 100	0	0	#DIV/0!	0	0	
Porcentaje de proyectos aprobados de instituciones de educación media superior en la categoría de equipamiento para ser financiados por el FAM Infraestructura Educativa	Actividad	Gestión - Eficacia - Anual	(Número de proyectos aprobados en instituciones de educación media superior en la categoría de equipamiento para ser financiados por el FAM Infraestructura Educativa / Total de proyectos solicitados en la categoría de equipamiento en educación media superior) x 100	1	1	100.00%	1	1	SE EJECUTARON LOS PROYECTOS DE INFRAESTRUCTURA Y EQUIPAMIENTO EN SU TOTALIDAD BENEFICIANDO AL PLANTEL CECYTE Y CENTROS EMSAD QUE FUERON PROGRAMADOS

C. P. JAIME FERNÁNDEZ HERNÁNDEZ
 JEFE DEL DEPARTAMENTO DE ADMINISTRACION

Elabora
 (nombre y Firma)

LIC. MIGUEL PIEDRAS DIAZ
 DIRECTOR GENERAL

Autorizo
 (nombre y Firma)