

COLEGIO DE ESTUDIOS CIENTÍFICOS Y TECNOLÓGICOS DEL ESTADO DE TLAXCALA
DIRECCIÓN DE ADMINISTRACIÓN Y FINANZAS

Oficio Núm. D.A.F./CECyTE/1513/07/2023

Asunto: Entrega de Reporte Trimestral
De Recurso Federales Transferidos.

Apetatitlan, Tlax., a 04 de julio del 2023

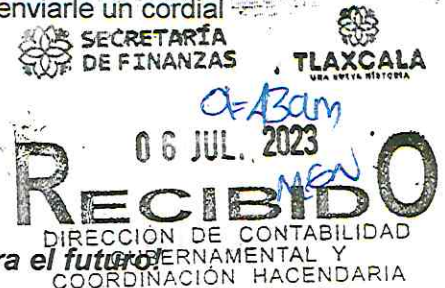
C.P. ROMAN MUÑOZ CALVA
DIRECTOR DE CONTABILIDAD GUBERNAMENTAL Y
COORDINACION HACENDARIA DE LA SECRETARIA DE FINANZAS
PRESENTE;

Por medio del presente envío a usted el Anexo "A", "B" y "C" mismos que se informarán en el Sistema de Recursos Federales Transferidos correspondiente al ejercicio y destino de los recursos ministrados correspondientes al 2do trimestre del Presupuesto Federal Autorizado 2023 y Fondo de Aportaciones Múltiples 2023; así mismo del Informe Definitivo del ejercicio y destino de los recursos del Presupuesto Federal 2022 y Fondo de Aportaciones Múltiples 2022.

Sin otro particular por el momento, hago propicia la ocasión para enviarle un cordial saludo.

Atentamente



Educación, ciencia y tecnología, fortaleza para el futuro




C.P. Andres Ixtlapale Méndez
Director de Administración y Finanzas
COLEGIO DE ESTUDIOS CIENTÍFICOS
Y TECNOLÓGICOS DEL ESTADO
DIRECCIÓN ADMINISTRATIVA

C.c.p.- Mtra. Isabel Gabriela del Razo Becerra. - Directora de Planeación del CECYTE-EMSAD.- Para su conocimiento
C.c.p.- Archivo
AIM/Tha

Bldv. Revolución 30, Tlaxcala de Xicohténcatl, Tlaxcala. Tel. 46 89200 (ext. 2011)

 @cecyltlatxcala  @TlaxcalaEMSAD www.cecyltlatx.edu.mx



Sistema de Recursos Federales Transferidos SRFT
Ejercicio del Gasto

Trimestre a reportar: Enero

Entidad Federativa: Tlaxcala

Institución Ejecutora: Comisión de Estudios Científicos y Tecnológicos del Estado de Tlaxcala

Municipio	Ciclo del Recurso	Tipo del Recurso	Clave Ramo	Clave de P.O.	Programa Fondo Convenio Específico	Fondos Específicos	Reintegro	Tipo de Gasto	Período Contable	Aprobado	Modificado	Presupuesto (Iniciado)	Comprometido	Avance Financiero		Pagado	Observaciones
														Disponible	Ejercido		
Programa Presupuestario	2023	FEDERALES (APORTACIONES, SUBSIDIOS Y CONVENIOS)	11	U006	SUBSIDIOS FEDERALES PARA ORGANISMOS DESCENTRALIZADOS ESTATALES		28,410.00	0		281,792,653.50	231,033,040.48	134,855,008.48	133,604,192.94	131,608,182.84	134,702,801.22	134,702,801.22	Los subsidios estatales a la partida 216, menos de los integrados a la TEGOFE
Gobierno de la Entidad	2023	FEDERALES (APORTACIONES, SUBSIDIOS Y CONVENIOS)	11	U006	SUBSIDIOS FEDERALES PARA ORGANISMOS DESCENTRALIZADOS ESTATALES			1		139,487,047.50	127,530,947.50	73,337,652.32	73,337,652.32	73,337,652.32	73,337,652.32	73,337,652.32	
Gobierno de la Entidad	2023	FEDERALES (APORTACIONES, SUBSIDIOS Y CONVENIOS)	11	U006	SUBSIDIOS FEDERALES PARA ORGANISMOS DESCENTRALIZADOS ESTATALES			1	131	16,083,233.00	15,596,134.00	9,653,278.15	9,653,278.15	9,653,278.15	9,653,278.15	9,653,278.15	
Gobierno de la Entidad	2023	FEDERALES (APORTACIONES, SUBSIDIOS Y CONVENIOS)	11	U009	SUBSIDIOS FEDERALES PARA ORGANISMOS DESCENTRALIZADOS ESTATALES			1	122	28,171,773.00	25,892,608.00	4,832,607.00	4,832,607.00	4,832,607.00	4,832,607.00	4,832,607.00	
Gobierno de la Entidad	2023	FEDERALES (APORTACIONES, SUBSIDIOS Y CONVENIOS)	11	U005	SUBSIDIOS FEDERALES PARA ORGANISMOS DESCENTRALIZADOS ESTATALES			1	141	54,510,857.00	53,234,427.50	23,063,353.35	23,063,353.35	23,063,353.35	23,063,353.35	23,063,353.35	
Gobierno de la Entidad	2023	FEDERALES (APORTACIONES, SUBSIDIOS Y CONVENIOS)	11	U006	SUBSIDIOS FEDERALES PARA ORGANISMOS DESCENTRALIZADOS ESTATALES			1	142	8,633,653.50	8,434,465.00	5,559,175.65	5,559,175.65	5,559,175.65	5,559,175.65	5,559,175.65	
Gobierno de la Entidad	2023	FEDERALES (APORTACIONES, SUBSIDIOS Y CONVENIOS)	11	U009	SUBSIDIOS FEDERALES PARA ORGANISMOS DESCENTRALIZADOS ESTATALES			1	144	1,523,756.00	1,471,140.00	0.00	0.00	0.00	0.00	0.00	
Gobierno de la Entidad	2023	FEDERALES (APORTACIONES, SUBSIDIOS Y CONVENIOS)	11	U003	SUBSIDIOS FEDERALES PARA ORGANISMOS DESCENTRALIZADOS ESTATALES			1	154	23,938,184.50	23,634,051.00	2,335,749.09	2,335,749.09	2,335,749.09	2,335,749.09	2,335,749.09	
Gobierno de la Entidad	2023	FEDERALES (APORTACIONES, SUBSIDIOS Y CONVENIOS)	11	U006	SUBSIDIOS FEDERALES PARA ORGANISMOS DESCENTRALIZADOS ESTATALES			1	159	9,599,607.00	9,509,607.00	3,438,000.43	3,438,000.43	3,438,000.43	3,438,000.43	3,438,000.43	
Gobierno de la Entidad	2023	FEDERALES (APORTACIONES, SUBSIDIOS Y CONVENIOS)	11	U006	SUBSIDIOS FEDERALES PARA ORGANISMOS DESCENTRALIZADOS ESTATALES			1	214	79,691.00	76,691.00	79,691.00	0.00	0.00	0.00	0.00	
Gobierno de la Entidad	2023	FEDERALES (APORTACIONES, SUBSIDIOS Y CONVENIOS)	11	U008	SUBSIDIOS FEDERALES PARA ORGANISMOS DESCENTRALIZADOS ESTATALES			1	218	300,000.00	415,027.48	363,557.48	0.00	0.00	0.00	0.00	
Gobierno de la Entidad	2023	FEDERALES (APORTACIONES, SUBSIDIOS Y CONVENIOS)	11	U005	SUBSIDIOS FEDERALES PARA ORGANISMOS DESCENTRALIZADOS ESTATALES			1	311	1,224,390.00	1,224,390.00	922,256.93	893,548.03	893,548.00	893,548.00	893,548.00	
Gobierno de la Entidad	2023	FEDERALES (APORTACIONES, SUBSIDIOS Y CONVENIOS)	11	U006	SUBSIDIOS FEDERALES PARA ORGANISMOS DESCENTRALIZADOS ESTATALES			1	314	252,000.00	252,000.00	101,897.74	40,787.74	40,787.74	40,787.74	40,787.74	
Gobierno de la Entidad	2023	FEDERALES (APORTACIONES, SUBSIDIOS Y CONVENIOS)	11	U006	SUBSIDIOS FEDERALES PARA ORGANISMOS DESCENTRALIZADOS ESTATALES			1	317	2,220,000.00	2,220,000.00	692,668.50	439,251.02	439,251.02	439,251.02	439,251.02	
Gobierno de la Entidad	2023	FEDERALES (APORTACIONES, SUBSIDIOS Y CONVENIOS)	11	U003	SUBSIDIOS FEDERALES PARA ORGANISMOS DESCENTRALIZADOS ESTATALES			1	334	500,000.00	500,000.00	260,520.02	260,520.02	260,520.02	260,520.02	260,520.02	
Gobierno de la Entidad	2023	FEDERALES (APORTACIONES, SUBSIDIOS Y CONVENIOS)	11	U006	SUBSIDIOS FEDERALES PARA ORGANISMOS DESCENTRALIZADOS ESTATALES			1	338	11,253,581.00	11,238,581.00	5,097,966.85	4,792,608.16	4,792,608.16	4,792,608.16	4,792,608.16	

Mra. Lucía Gabriela del Pozo Becerra
Directora de Planeación y Finanzas
Entidad

Dr. Andrés Valle Méndez
Director de Administración y Finanzas
Entidad

**Sistema de Recursos Federales Transferidos SRFT
Ejercicio del Gasto**

Entidad Federativa: Tlaxcala
 Institución Ejecutora: Colegio de Estudios Científicos y Tecnológicos del Estado de Tlaxcala

Trimestre a reportar: 2do trimestre

Municipio	Ciclo del Recurso	Tipo del Recurso	Clave Ramo	Clave Programa Fondo Convenio Especifico	Fondos		Reintegros	Tipo Gasto	Partidas	Avance Financiero					Observaciones		
					Rendimiento Financiero	Programa				Modificado	Recaudado (Ministrado)	Comprometido	Devengado	Ejercido		Pagado	
Programa Presupuestario	2023	FEDERALES (APORTACIONES, SUBSIDIOS Y CONVENIOS)	SEGUN CORRESPONDA	Aportaciones Federales para Entidades Federativas y Municipios	8,887.36	0.00	0.00			4,195,763.00	4,749,528.36	2,924,083.36	1,089,766.00	1,089,766.00	0.00	0.00	Los rendimientos financieros se registrarán en la partida 351, mismo que serán reintegrados a la TESOFE.
Gobierno de la Entidad	2023	FEDERALES (APORTACIONES, SUBSIDIOS Y CONVENIOS)	33	1008	0	0	1	351		544,878.00	1,098,643.36	1,098,643.36	1,089,766.00	1,089,766.00	0.00	0.00	
Gobierno de la Entidad	2023	FEDERALES (APORTACIONES, SUBSIDIOS Y CONVENIOS)	33	1008	0	0	2	515		3,650,885.00	3,650,885.00	1,825,440.00	0.00	0.00	0.00	0.00	

Mtra. Isobel Gabriela del Razo Becerra
 Directora de Planeación
 Elaboró

C.P. Andres Urbate Mereses
 Director de Administración y Finanzas
 Autorizó

Sistema de Recursos Federales Transferidos SRFT
Indicadores 2023

Trimestre a reportar: 2do Trimestre

Entidad Federativa: Tlaxcala
 Institución Ejecutora: Colegio de Estudios Científicos y Tecnológicos del Estado de Tlaxcala

INDICADOR	NIVEL	TIPO DE INDICADOR	MÉTODO DE CÁLCULO	META PROGRAMADA		META ALCANZADA		JUSTIFICACIÓN DE LA VARIACIÓN		
				META (%)	NUMERADOR	DENOMINADOR	META (%)		NUMERADOR	DENOMINADOR
Porcentaje de planteles de educación media superior mejorados en su infraestructura con recursos del Fondo de Aportaciones Múltiples, respecto del total de planteles de educación media superior en el estado.	Propósito	Estratégico - Eficacia - Anual	(Número de planteles de educación media superior mejorados en su infraestructura con recursos del Fondo de Aportaciones Múltiples en el periodo Total de planteles de educación media superior del estado) X 100	0%	0	0	0%	0	0	EL COLEGIO FUE BENEFICIADO POR UN IMPORTE DE \$3,650,885.00 NOTIFICADO MEDIANTE OFICIO No. D.G.353/2023 DE FECHA 9 DE MARZO DE 2023, ASI MISMO, UNA VEZ AUTORIZADO EL EQUIPAMIENTO A PLANTELES POR LA H. JUNTA DIRECTIVA DE ESTE COLEGIO, SE ESTÁ LLEVANDO A CABO EL TRÁMITE ADMINISTRATIVO A TRAVES DE LA NORMATIVIDAD DE OFICIALIA MAYOR DE GOBIERNO DEL ESTADO.
Porcentaje de proyectos en proceso de ejecución en la categoría de rehabilitación y/o mantenimiento en educación media superior.	Componente	Gestión - Eficacia - Trimestral	(Número de proyectos en proceso de ejecución en la categoría de construcción en educación media superior / Total de proyectos aprobados en la categoría de construcción en educación media superior) X 100	0%	0	0	0%	0	0	
Porcentaje de proyectos en proceso de ejecución en la categoría de equipamiento en educación media superior.	Componente	Gestión - Eficacia - Trimestral	(Número de proyectos en proceso de ejecución en la categoría de equipamiento en educación media superior / Total de proyectos aprobados en la categoría de equipamiento en educación media superior) X 100	0%	0	0	0%	0	0	EL COLEGIO FUE BENEFICIADO POR UN IMPORTE DE \$3,650,885.00 NOTIFICADO MEDIANTE OFICIO No. D.G.353/2023 DE FECHA 9 DE MARZO DE 2023, ASI MISMO, UNA VEZ AUTORIZADO EL EQUIPAMIENTO A PLANTELES POR LA H. JUNTA DIRECTIVA DE ESTE COLEGIO, SE ESTÁ LLEVANDO A CABO EL TRÁMITE ADMINISTRATIVO A TRAVES DE LA NORMATIVIDAD DE OFICIALIA MAYOR DE GOBIERNO DEL ESTADO.
Porcentaje de proyectos en proceso de ejecución en la categoría de construcción en educación media superior.	Componente	Gestión - Eficacia - Trimestral	(Número de proyectos en proceso de ejecución en la categoría de construcción en educación media superior / Total de proyectos aprobados en la categoría de construcción en educación media superior) X 100	0%	0	0	0%	0	0	
Porcentaje de proyectos aprobados de la categoría de educación media superior en la categoría de construcción para ser financiados por el FAM Infraestructura Educativa	Actividad	Gestión - Eficacia - Anual	(Número de proyectos aprobados en instituciones de educación media superior en la categoría de construcción para ser financiados por el FAM Infraestructura Educativa / Total de proyectos solicitados en la categoría de construcción en educación media superior) X 100	0%	0	0	0%	0	0	
Porcentaje de proyectos aprobados de instituciones de educación media superior en la categoría de rehabilitación y/o mantenimiento para ser financiados por el FAM Infraestructura Educativa	Actividad	Gestión - Eficacia - Anual	(Número de proyectos aprobados en instituciones de educación media superior en la categoría de rehabilitación y/o mantenimiento para ser financiados por el FAM Infraestructura Educativa / Total de proyectos solicitados en la categoría de rehabilitación y/o mantenimiento en educación media superior) X 100	0%	0	0	0%	0	0	
Porcentaje de proyectos aprobados de instituciones de educación media superior en la categoría de equipamiento para ser financiados por el FAM Infraestructura Educativa	Actividad	Gestión - Eficacia - Anual	(Número de proyectos aprobados en instituciones de educación media superior en la categoría de equipamiento para ser financiados por el FAM Infraestructura Educativa / Total de proyectos solicitados en la categoría de equipamiento en educación media superior) X 100	0%	0	0	0%	0	0	EL COLEGIO FUE BENEFICIADO POR UN IMPORTE DE \$3,650,885.00 NOTIFICADO MEDIANTE OFICIO No. D.G.353/2023 DE FECHA 9 DE MARZO DE 2023, ASI MISMO, UNA VEZ AUTORIZADO EL EQUIPAMIENTO A PLANTELES POR LA H. JUNTA DIRECTIVA DE ESTE COLEGIO, SE ESTÁ LLEVANDO A CABO EL TRÁMITE ADMINISTRATIVO A TRAVES DE LA NORMATIVIDAD DE OFICIALIA MAYOR DE GOBIERNO DEL ESTADO.

NOTA: El (ta) "Institución Ejecutora", no reporta información en el módulo INDICADORES

Mtra. Isabel Gabriela del Razy Becerra
 Directora de Planeación
 Elaboró

C.P. Andres Vilapala Meneses
 Director de Administración y Finanzas
 Autorizó



COLEGIO DE ESTUDIOS CIENTÍFICOS Y TECNOLÓGICOS DEL ESTADO DE TLAXCALA
DIRECCIÓN GENERAL

Oficio Núm. D.G./ CECyTE /491/2023

Asunto: Segundo Informe de Indicadores

Tlaxcala de Xicoténcatl, Tlax, a 27 de junio de 2023

Lic. Miguel Piedras Díaz
Director del Instituto de la Infraestructura
Física Educativa del Estado de Tlaxcala
Presente

Derivado de la ejecución del Fondo de Aportaciones Múltiple (FAM) 2023, envío a usted el Segundo Informe de Indicadores Trimestrales correspondiente a los Proyectos de Infraestructura y Equipamiento del ejercicio fiscal 2023, en ceros, debido a que se calendarizó para ejecutarse en el último trimestre del año en curso. No obstante, hago de su conocimiento que una vez autorizado el equipamiento a planteles por parte de la H. Junta Directiva de este Colegio, se llevará a cabo el trámite administrativo a través de la normatividad de Oficialía Mayor del Gobierno del Estado.

Lo anterior con la finalidad de realizar la carga electrónica en el Sistema de Formato Único en el Sistema de Recursos Federales Transferidos (SRFT) de la SHCP. Se anexa Indicadores Infraestructura Media Superior y Superior 2023.

Sin otro particular, reciba un cordial saludo.

Atentamente

Educación, ciencia y tecnología, fortaleza para el futuro!




Dr. Norberto Cervantes Contreras
Director General del CECyTE-EMSA



C.c.p.-Mtra. Sandra Corona Padilla. - Directora de Educación Media Superior y Superior - para su conocimiento.
C.c.p.-Mtra. Isabel Gabriela Del Razo Becerra. - Directora de Planeación del CECyTE. - para su atención y seguimiento.
C.c.p.-Archivo;
IGRB/msc.

Bld. Revolución 30, Tlaxcala de Xicoténcatl, Tlaxcala. Tel. 46 89200 (ext. 2001)

@cecytetlaxcala @TlaxcalaEMSaD www.cecytlax.edu.mx



Sistema de Recursos Federales Transferidos SRFT
Ejercicio del Gasto

Trimestre a reportar: DEFINITIVO

Entidad Federativa: Tabasco
Institución Ejecutora: Colegio de Estudios Científicos y Tecnológicos del Estado de Tabasco

Municipio	Ciclo del Recurso	Tipo del Recurso	Clave Ramo	Clave de Pp	Fondos		Rendimiento Financiero	Rúbrica	Tipo Gasto	Partida Genérica	Avance Financiero				Observaciones		
					Programa Fondo Específico	Programa Fondo Convenio					Aprobado	Modificado	Recaudado (Millifráns)	Comprometido		Devengado	Ejercido
Programa Presupuestario	2022	FEDERALES (APORTACIONES, SUBSIDIOS Y CONVENIOS)	11	U006	113-504.59	106,927.00			1		270,459,716.50	280,141,701.00	280,028,192.41	280,028,192.41	280,028,192.41	280,028,192.41	Se realizó el remigio a la cuenta de rendimientos y el recurso no ejerce.
Gobierno de la Entidad	2022	FEDERALES (APORTACIONES, SUBSIDIOS Y CONVENIOS)	11	U006					1	113	121,350,064.00	127,073,210.36	127,073,210.36	127,073,210.36	127,073,210.36	127,073,210.36	
Gobierno de la Entidad	2022	FEDERALES (APORTACIONES, SUBSIDIOS Y CONVENIOS)	11	U006					1	131	11,353,181.00	15,540,152.51	15,540,152.51	15,540,152.51	15,540,152.51	15,540,152.51	
Gobierno de la Entidad	2022	FEDERALES (APORTACIONES, SUBSIDIOS Y CONVENIOS)	11	U006					1	132	23,710,337.50	25,471,277.50	25,471,277.50	25,471,277.50	25,471,277.50	25,471,277.50	
Gobierno de la Entidad	2022	FEDERALES (APORTACIONES, SUBSIDIOS Y CONVENIOS)	11	U006					1	141	49,358,919.50	50,920,592.84	50,914,518.00	50,914,518.00	50,914,518.00	50,914,518.00	
Gobierno de la Entidad	2022	FEDERALES (APORTACIONES, SUBSIDIOS Y CONVENIOS)	11	U006					1	142	7,821,111.50	10,717,643.33	10,717,643.33	10,717,643.33	10,717,643.33	10,717,643.33	
Gobierno de la Entidad	2022	FEDERALES (APORTACIONES, SUBSIDIOS Y CONVENIOS)	11	U006					1	144	1,421,318.50	1,458,472.50	1,458,472.50	1,458,472.50	1,458,472.50	1,458,472.50	
Gobierno de la Entidad	2022	FEDERALES (APORTACIONES, SUBSIDIOS Y CONVENIOS)	11	U006					1	154	23,631,397.50	23,358,688.74	23,358,688.74	23,358,688.74	23,358,688.74	23,358,688.74	
Gobierno de la Entidad	2022	FEDERALES (APORTACIONES, SUBSIDIOS Y CONVENIOS)	11	U006					1	159	9,591,791.00	9,509,606.99	9,509,606.99	9,509,606.99	9,509,606.99	9,509,606.99	
Gobierno de la Entidad	2022	FEDERALES (APORTACIONES, SUBSIDIOS Y CONVENIOS)	11	U006					1	214	0.00	84,268.31	84,268.31	84,268.31	84,268.31	84,268.31	
Gobierno de la Entidad	2022	FEDERALES (APORTACIONES, SUBSIDIOS Y CONVENIOS)	11	U006					1	216	603,691.00	522,325.96	522,325.96	522,325.96	522,325.96	522,325.96	
Gobierno de la Entidad	2022	FEDERALES (APORTACIONES, SUBSIDIOS Y CONVENIOS)	11	U006					1	294	0.00	4,053.65	4,053.65	4,053.65	4,053.65	4,053.65	
Gobierno de la Entidad	2022	FEDERALES (APORTACIONES, SUBSIDIOS Y CONVENIOS)	11	U006					1	311	2,604,000.00	1,163,044.62	1,163,044.62	1,163,044.62	1,163,044.62	1,163,044.62	
Gobierno de la Entidad	2022	FEDERALES (APORTACIONES, SUBSIDIOS Y CONVENIOS)	11	U006					1	314	246,000.00	248,117.70	248,108.16	248,108.16	248,108.16	248,108.16	
Gobierno de la Entidad	2022	FEDERALES (APORTACIONES, SUBSIDIOS Y CONVENIOS)	11	U006					1	317	1,776,000.00	2,140,230.61	2,140,230.61	2,140,230.61	2,140,230.61	2,140,230.61	
Gobierno de la Entidad	2022	FEDERALES (APORTACIONES, SUBSIDIOS Y CONVENIOS)	11	U006					1	334	800,000.00	260,182.99	260,182.99	260,182.99	260,182.99	260,182.99	
Gobierno de la Entidad	2022	FEDERALES (APORTACIONES, SUBSIDIOS Y CONVENIOS)	11	U006					1	338	9,914,941.00	11,262,775.36	11,262,775.36	11,262,775.36	11,262,775.36	11,262,775.36	
Gobierno de la Entidad	2022	FEDERALES (APORTACIONES, SUBSIDIOS Y CONVENIOS)	11	U006					1	382	0.00	216,602.80	216,602.80	216,602.80	216,602.80	216,602.80	

Mra. Isabel Gabriela del Razo Breyra
Directora de Planeación
Elaboró

C.P. Andrés Melipal Jiménez
Director de Administración y Finanzas
Autorizó

Sistema de Recursos Federales Transferidos SRFT Ejercicio del Gasto

Trimestre a reportar: DEFINITIVO

Entidad Federativa: Tlaxcala
 Institución Ejecutora: “Colegio de Estudios Científicos y Tecnológicos del Estado de Tlaxcala”

Municipio	Ciclo del Recurso	Tipo del Recurso	Clave Ramo	Clave de Pp	Fondos		Reintegros	Partidas		Avance Financiero					Observaciones	
					Programa Fondo Convenio Especifico	Partida Gasto		Recaudado (Ministrado)	Comprometido	Devengado	Ejercido	Pagado				
Programa Presupuestario	2022	FEDERALES (APORTACIONES, SUBSIDIOS Y CONVENIOS)	SEGÚN CORRESPONDA		Aportaciones Federales para Entidades Federativas y Municipios		7,708.20			4,099,094.80	4,099,094.80	4,099,094.80	4,099,094.80	4,099,094.80	4,099,094.80	Se realizó el reintegro a la TESOFE de los rendimientos y el recurso no ejercido.
Gobierno de la Entidad	2022	FEDERALES (APORTACIONES, SUBSIDIOS Y CONVENIOS)	33	1008	Aportaciones Federales para Entidades Federativas y Municipios		0	1	351	1,603,581.00	1,603,581.00	1,603,581.00	1,603,581.00	1,603,581.00	1,603,581.00	
Gobierno de la Entidad	2022	FEDERALES (APORTACIONES, SUBSIDIOS Y CONVENIOS)	33	1008	Aportaciones Federales para Entidades Federativas y Municipios		0	2	515	2,495,513.80	2,495,513.80	2,495,513.80	2,495,513.80	2,495,513.80	2,495,513.80	

Mtra. Isabel Gauricia del Razo Becerra
 Directora de Planeación
 Elaboró

C. P. Andrés Zapata Mejías
 Director de Administración y Finanzas
 Autorizó

Sistema de Recursos Federales Transferidos SRFT Indicadores 2022

Entidad Federativa: Tabasco
Institución Ejecutora: “Colegio de Estudios Científicos y Tecnológicos del Estado de Tabasco”

Trimestre a reportar: DEFINITIVO

INDICADOR	NIVEL	TIPO DE INDICADOR	MÉTODO DE CÁLCULO	META PROGRAMADA		META ALCANZADA		JUSTIFICACIÓN DE LA VARIACIÓN		
				META (%)	NUMERADOR	DENOMINADOR	META (%)		NUMERADOR	DENOMINADOR
Porcentaje de planteles de educación media superior mejorados en su infraestructura con recursos del Fondo de Aportaciones Múltiples, respecto del total de planteles de educación media superior en el estado.	Propósito	Estratégico - Eficacia - Anual	(Número de planteles de educación media superior mejorados en su infraestructura con recursos del Fondo de Aportaciones Múltiples en el periodo / Total de planteles de educación media superior del estado) x 100	0%	0	0	0%	0	0	El proyecto de equipamiento por el programa de Fondo de Aportaciones Múltiples 2022, se ejecuto en su totalidad mediante la adquisición de computadoras asignadas a un plantel CECYTE y tres Centros EMSAD.
Porcentaje de proyectos en proceso de ejecución en la categoría de rehabilitación y/o mantenimiento en educación media superior	Componente	Gestión - Eficacia - Trimestral	(Número de proyectos en proceso de ejecución en la categoría de rehabilitación y/o mantenimiento en educación media superior aprobados en la categoría de construcción en educación media superior) X 100	0%	0	0	0%	0	0	
Porcentaje de proyectos en proceso de ejecución en la categoría de equipamiento en educación media superior	Componente	Gestión - Eficacia - Trimestral	(Número de proyectos en proceso de ejecución en la categoría de equipamiento en educación media superior / Total de proyectos aprobados en la categoría de construcción en educación media superior) X 100	0%	0	0	0%	0	0	El proyecto de equipamiento por el programa de Fondo de Aportaciones Múltiples 2022, se ejecuto en su totalidad mediante la adquisición de computadoras asignadas a un plantel CECYTE y tres Centros EMSAD.
Porcentaje de proyectos en proceso de ejecución en la categoría de construcción en educación media superior	Componente	Gestión - Eficacia - Trimestral	(Número de proyectos en proceso de ejecución en la categoría de construcción en educación media superior / Total de proyectos aprobados en la categoría de construcción en educación media superior) X 100	0%	0	0	0%	0	0	
Porcentaje de proyectos aprobados de instituciones de educación media superior en la categoría de construcción para ser financiados por el FAM Infraestructura Educativa	Actividad	Gestión - Eficacia - Anual	(Número de proyectos aprobados en instituciones de educación media superior en la categoría de construcción para ser financiados por el FAM Infraestructura Educativa / Total de proyectos solicitados en la categoría de construcción en educación media superior) X 100	0%	0	0	0%	0	0	
Porcentaje de proyectos aprobados de instituciones de educación media superior en la categoría de rehabilitación y/o mantenimiento para ser financiados por el FAM Infraestructura Educativa	Actividad	Gestión - Eficacia - Anual	(Número de proyectos aprobados en instituciones de educación media superior en la categoría de rehabilitación y/o mantenimiento para ser financiados por el FAM Infraestructura Educativa / Total de proyectos solicitados en la categoría de rehabilitación y/o mantenimiento en educación media superior) X 100	0%	0	0	0%	0	0	
Porcentaje de proyectos aprobados de instituciones de educación media superior en la categoría de construcción para ser financiados por el FAM Infraestructura Educativa	Actividad	Gestión - Eficacia - Anual	(Número de proyectos aprobados en instituciones de educación media superior en la categoría de construcción para ser financiados por el FAM Infraestructura Educativa / Total de proyectos solicitados en la categoría de construcción en educación media superior) X 100	100%	1	1	100%	1	1	El proyecto de equipamiento por el programa de Fondo de Aportaciones Múltiples 2022, se ejecuto en su totalidad mediante la adquisición de computadoras asignadas a un plantel CECYTE y tres Centros EMSAD.

NOTA: El (la) "Institución Ejecutora" no reporta información en el módulo INDICADORES

Mtra. Isabel Gabriela del Rizo Becerra
Directora de Planeación
Elaboró

C.P. Andrés Xilabá Méndez
Director de Administración y Finanzas
Autorizó

COLEGIO DE ESTUDIOS CIENTÍFICOS Y TECNOLÓGICOS DEL ESTADO DE TLAXCALA
DIRECCIÓN GENERAL

Oficio Núm. D.G. / CECyTE / 269/2023

Asunto: Informe definitivo

Tlaxcala, Tlax; a 29 de marzo de 2023

Lic. Miguel Piedras Díaz
Director del Instituto de la Infraestructura
Física Educativa del Estado de Tlaxcala
PRESENTE

Derivado de la ejecución del Fondo de Aportaciones Múltiple (FAM) 2022, envío a usted el Informe definitivo de los Indicadores Trimestrales de los Proyectos de Infraestructura y Equipamiento correspondiente del ejercicio fiscal 2022, está concluido al 100%.

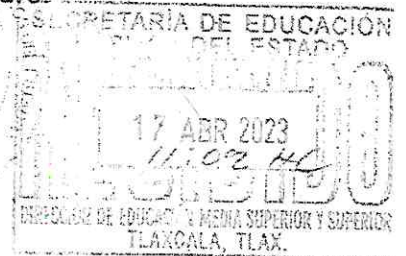

Lo anterior con la finalidad de llevar a cabo la carga electrónica en el Sistema de Formato Único en el Sistema de Recursos Federales Transferidos (SRFT) de la SHCP. Informe el cual se adjunta.

Sin otro particular, reciba un cordial saludo.

Atentamente

¡Educación, ciencia y tecnología, fortaleza para el futuro!

Dr. Norberto Cervantes Contreras
Director General del CECyTE-EMSaD



C.c.p.-Mtra. Sandra Corona Padilla. - Directora de Educación Media Superior y Superior. -para su conocimiento;
C.c.p.-Mtra. Isabel Gabriela Del Razo Becerra. - Directora de Planeación del CECyTE.-para su atención y seguimiento;
C.c.p.-Archivo;
IGRB/msc.



Indicadores Infraestructura Media Superior y Superior 2022

Entidad Federativa: Tlaxcala
 Dependencia Ejecutora: TIPE - CECYTE
 Trámite a reportar: INFORME DEFINITIVO FAM 2022

INDICADOR	NIVEL	TIPO DE INDICADOR	MÉTODO DE CÁLCULO	DEFINITIVO			DEFINITIVO			JUSTIFICACIÓN DE VARIACIONES
				META PROGRAMADA			META ALCANZADA			
				META (%)	NUMERADOR	DENOMINADOR	META (%)	NUMERADOR	DENOMINADOR	
Porcentaje de planes de educación media superior, reportados en la infraestructura con recursos del Fondo de Apoyos Múltiples, respecto del total de planes de educación media superior en el ciclo.	Propósito	Gestión - Ejecución Anual	(Número de planes de educación media superior reportados en su infraestructura con recursos del Fondo de Apoyos Múltiples en el periodo / Total de planes de educación media superior del ciclo) x 100	100.00%	1	1	100%	1	EL PROYECTO DE EQUIPAMIENTO POR EL PROGRAMA FONDO DE APORTACIONES MÚLTIPLES 2022 SE EJECUTÓ EN SU TOTALIDAD MEDIANTE LA ADQUISICIÓN DE COMPUTADORAS, SIGNADAS A UN PLANTEL CECYTE Y TRES CENTROS EMSAD.	
Porcentaje de proyectos en proceso de ejecución en la categoría de rehabilitación y/o mantenimiento en educación media superior.	Componente	Gestión - Ejecución Trimestral	(Número de proyectos en proceso de ejecución en la categoría de construcción en educación media superior / Total de proyectos aprobados en la categoría de construcción en educación media superior) x 100	100.00%	0	0	100.00%	0		
Porcentaje de proyectos en proceso de ejecución en la categoría de equipamiento en educación media superior.	Componente	Gestión - Ejecución Trimestral	(Número de proyectos en proceso de ejecución en la categoría de equipamiento en educación media superior / Total de proyectos aprobados en la categoría de equipamiento en educación media superior) x 100	100.00%	1	1	100.00%	1	EL PROYECTO DE EQUIPAMIENTO POR EL PROGRAMA FONDO DE APORTACIONES MÚLTIPLES 2022 SE EJECUTÓ EN SU TOTALIDAD MEDIANTE LA ADQUISICIÓN DE COMPUTADORAS, SIGNADAS A UN PLANTEL CECYTE Y TRES CENTROS EMSAD.	
Porcentaje de proyectos en proceso de construcción en educación media superior.	Componente	Gestión - Ejecución Trimestral	(Número de proyectos en proceso de ejecución en la categoría de construcción en educación media superior / Total de proyectos aprobados en la categoría de construcción en educación media superior) x 100	100.00%	0	0	100.00%	0		
Porcentaje de proyectos aprobados en instituciones de educación media superior en la categoría de construcción para ser financiados por el FAMI Infraestructura Educativa.	Actividad	Gestión - Ejecución Anual	(Número de proyectos aprobados en instituciones de educación media superior en la categoría de construcción para ser financiados por el FAMI Infraestructura Educativa / Total de proyectos aprobados en la categoría de construcción en educación media superior) x 100	100.00%	0	0	100.00%	0		
Porcentaje de proyectos aprobados en instituciones de educación media superior en la categoría de rehabilitación y/o mantenimiento para ser financiados por el FAMI Infraestructura Educativa.	Actividad	Gestión - Ejecución Anual	(Número de proyectos aprobados en instituciones de educación media superior en la categoría de rehabilitación y/o mantenimiento para ser financiados por el FAMI Infraestructura Educativa / Total de proyectos aprobados en la categoría de rehabilitación y/o mantenimiento en educación media superior) x 100	100.00%	0	0	100.00%	0		
Porcentaje de proyectos aprobados en instituciones de educación media superior en la categoría de equipamiento para ser financiados por el FAMI Infraestructura Educativa.	Actividad	Gestión - Ejecución Anual	(Número de proyectos aprobados en instituciones de educación media superior en la categoría de equipamiento para ser financiados por el FAMI Infraestructura Educativa / Total de proyectos aprobados en la categoría de equipamiento en educación media superior) x 100	100.00%	1	1	100.00%	1	EL PROYECTO DE EQUIPAMIENTO POR EL PROGRAMA FONDO DE APORTACIONES MÚLTIPLES 2022 SE EJECUTÓ EN SU TOTALIDAD MEDIANTE LA ADQUISICIÓN DE COMPUTADORAS, SIGNADAS A UN PLANTEL CECYTE Y TRES CENTROS EMSAD.	

C.P. JAIME FERNÁNDEZ HERNÁNDEZ
 JEFE DEL DEPARTAMENTO DE ADMINISTRACIÓN
 Elaboró
 LIC. MIGUEL PIÉDRAZ CÁZ
 DIRECTOR GENERAL
 Autorizó
 (Nombre y Firma)