

**DIRECCIÓN GENERAL**

<b>ACUERDO NO.</b>	IV / CLV /01	<b>“Presentación y en su caso aprobación de la Tercera Modificación al Presupuesto de Ingresos y Egresos del 01 de enero al 31 de octubre del Ejercicio Fiscal 2023 del Colegio de Estudios Científicos y Tecnológicos del Estado de Tlaxcala”</b>
<b>JUSTIFICACIÓN</b>		<p>Con el propósito de que el Colegio de Estudios Científicos y Tecnológicos del Estado de Tlaxcala (CECyTE) y el Programa Académico de Educación Media Superior a Distancia (EMSaD) apliquen los recursos presupuestales otorgados por el Gobierno Federal, el Gobierno Estatal y las Participaciones Estatales (Ingresos Propios), en los objetivos y las metas contenidas en el Programa Anual 2023 y Agenda Ciudadana, con fundamento en lo dispuesto por los artículos 28 fracción II de la Ley de Entidades Paraestatales del Estado de Tlaxcala; y 12 fracción I y 16 , fracción I de la Ley que crea el Colegio de Estudios Científicos y Tecnológicos del Estado de Tlaxcala, se presenta la Tercera Modificación al Presupuesto de Ingresos y Egresos del 01 de enero al 31 de octubre para el Ejercicio Fiscal 2023 de este subsistema educativo, el cual, se realiza del recurso ejercido del 01 de enero al 31 de octubre del presente Ejercicio Fiscal, esto con base en lo establecido en el Anexo de Ejecución 2023, Apartado D Incremento por Política Salarial y Apartado F “Estrategia para el Fortalecimiento al Salario del Sector Educativo”, considerando así una aportación igualitaria por la Federación y el Gobierno del Estado de \$303,927,507.00 (trescientos tres millones novecientos veintisiete mil quinientos siete pesos 00/100 M.N), incluyendo en la Aportación Estatal la cantidad de \$14,490,000.00 (catorce millones cuatrocientos noventa mil pesos 00/100 M.N.) por concepto de Participaciones Estatales (ingresos propios proyectados y recaudados</p>



**DIRECCIÓN GENERAL**

		<p>adicionalmente), así como una ampliación por los ingresos propios recaudados adicional a lo proyectado por \$2,523,346.00 (dos millones quinientos veintitrés mil trescientos cuarenta y seis pesos 00/100 M.N.), lo autorizado para la Institución en el programa "Fondo de Aportaciones Múltiples" por \$3,650,885.00 (tres millones seiscientos cincuenta mil ochocientos ochenta y cinco pesos 00/100 M.N.), "Fondo de Aportaciones Múltiples (escuelas al 100) por \$1,816,260.00 (un millón ochocientos dieciséis mil doscientos sesenta pesos 00/100) y por los rendimientos generados en las cuentas bancarias Estatal, Participación Estatal y FAM de CECyTE y EMSaD por \$317,367.94 (trescientos diecisiete mil trescientos sesenta y siete pesos 94/100 M.N.), lo anterior en los términos que se especifican en los anexos.</p>
<b>PROYECTO DE ACUERDO</b>		<p>Lo anterior con fundamento en los artículos 3 de la Constitución Política de los Estados Unidos Mexicanos; artículo 1, 2, 4 de la Ley General de Educación; artículo 26 fracción II de la Constitución Política del Estado Libre y Soberano de Tlaxcala; artículo 1 de la Ley de Educación para el Estado de Tlaxcala; artículos 1, 21, 77 y 78 de la Ley Orgánica de la Administración Pública del Estado de Tlaxcala; artículos 1, 2, 4, 5, 6, 21, 22, 28, 30, 37, 38 de la Ley de las Entidades Paraestatales del Estado de Tlaxcala; artículos 1, 5 fracción I, 7 y 16 fracción II y X de la Ley que Crea el Colegio de Estudios Científicos y Tecnológicos del Estado de Tlaxcala; artículos 6 fracción I, 9 y 16 fracción V, X y XVII del Reglamento Interior del Colegio de Estudios Científicos y Tecnológicos del Estado de Tlaxcala.</p>



**DIRECCIÓN GENERAL**

Se solicita a los integrantes de esta H. Junta Directiva, la aprobación de la Tercera Modificación al Presupuesto de Ingresos y Egresos del 01 de enero al 31 de octubre para el Ejercicio Fiscal 2023 de este subsistema educativo, por la cantidad de \$616,162,872.94 (seiscientos dieciséis millones ciento sesenta y dos mil ochocientos setenta y dos pesos 94/100 M.N.), integrado por lo establecido en el Anexo de Ejecución y sus apartados (incluye las participaciones estatales proyectadas), Fondo de Aportaciones Múltiples 2023, Fondo de Aportaciones Múltiples (Escuelas al 100) y los rendimientos generados en las cuentas bancarias.

El cual se ejercerá de acuerdo a la normatividad aplicable vigente y a las medidas de contención, eficiencia y honestidad para el ejercicio del Presupuesto de Egresos emitidas por la Secretaría de Finanzas.





**EDUCACIÓN**  
SECRETARÍA DE EDUCACIÓN PÚBLICA



**TLAXCALA**  
UNA NUEVA HISTORIA



COLEGIO DE ESTUDIOS CIENTÍFICOS Y TECNOLÓGICOS DEL ESTADO DE TLAXCALA

PRESUPUESTO DE INGRESOS Y EGRESOS

TERCERA MODIFICACIÓN AL PRONOSTICO DE INGRESOS CECYTE - EMSad DEL PARA EL EJERCICIO FISCAL 2023

H. JUNTA DIRECTIVA SESIÓN ORDINARIA CLIV

TOTAL	ENERO	FEBRERO	MARZO	ABRIL	MAYO	JUNIO	JULIO	AGOSTO	SEPTIEMBRE	OCTUBRE	NOVIEMBRE	DICIEMBRE
Capítulo 1000 "Servicios Personales Gastos de Operación (2000 y 3000)	244,708,722.00	-	36,858,028.00	12,156,881.00	25,405,776.00	16,751,061.00	32,766,997.50	15,142,537.00	15,989,646.00	29,796,564.00	29,796,560.00	13,290,877.50
	11,709,941.00	-	1,978,966.00	1,322,916.00	1,322,916.00	872,101.00	1,322,916.00	832,460.00	832,460.00	1,551,263.00	1,551,262.00	-
<b>Federal (CECYTE)</b>	<b>256,415,683.00</b>	<b>-</b>	<b>38,776,994.00</b>	<b>12,789,777.00</b>	<b>26,730,692.00</b>	<b>17,623,162.00</b>	<b>34,089,913.50</b>	<b>15,974,997.00</b>	<b>16,822,109.00</b>	<b>31,347,867.00</b>	<b>31,347,872.00</b>	<b>13,290,877.50</b>
Capítulo 1000 "Servicios Personales Gastos de Operación (2000 y 3000)	43,276,153.00	-	6,588,084.00	2,166,294.00	4,527,187.00	2,864,856.00	4,527,187.00	3,886,390.00	2,849,276.00	5,309,605.00	5,309,614.00	2,352,995.00
	4,235,691.00	-	694,183.00	226,956.00	478,460.00	315,461.00	478,460.00	301,141.00	301,141.00	561,174.00	561,174.00	-
<b>Federal (EMSAD)</b>	<b>47,511,844.00</b>	<b>-</b>	<b>7,282,267.00</b>	<b>2,395,250.00</b>	<b>5,005,647.00</b>	<b>3,300,439.00</b>	<b>5,005,647.00</b>	<b>3,987,537.00</b>	<b>3,160,419.00</b>	<b>5,870,782.00</b>	<b>5,870,788.00</b>	<b>2,352,995.00</b>
<b>Total Subsidio Federal CECYTE-EMSAD</b>	<b>303,927,527.00</b>	<b>-</b>	<b>46,060,161.00</b>	<b>15,185,027.00</b>	<b>31,734,129.00</b>	<b>20,923,601.00</b>	<b>39,095,560.50</b>	<b>19,972,526.00</b>	<b>19,972,526.00</b>	<b>37,218,649.00</b>	<b>37,218,649.00</b>	<b>15,643,872.50</b>
Capítulo 1000 "Servicios Personales Gastos de Operación (2000 y 3000)	239,308,675.00	10,181,299.00	28,185,875.00	761,244.00	12,797,776.20	14,025,873.00	19,885,782.00	19,834,070.34	17,728,417.96	36,018,776.50	22,943,188.25	43,132,924.75
	12,108,941.00	1,735,968.00	1,695,464.00	1,043,896.00	688,538.80	879,957.24	634,398.00	1,207,178.00	647,143.00	764,353.00	843,271.00	1,370,650.96
<b>Estatal (CECYTE)</b>	<b>251,417,616.00</b>	<b>11,917,267.00</b>	<b>29,881,339.00</b>	<b>1,805,140.00</b>	<b>13,486,715.00</b>	<b>14,905,830.24</b>	<b>21,047,178.00</b>	<b>14,400,791.00</b>	<b>18,512,770.96</b>	<b>36,626,899.50</b>	<b>23,786,459.25</b>	<b>44,503,575.71</b>
Capítulo 1000 "Servicios Personales Gastos de Operación (2000 y 3000)	34,184,200.00	1,787,082.00	2,659,432.80	3,303,373.00	1,387,140.16	1,253,824.00	1,386,290.00	767,896.04	2,559,029.50	2,603,866.75	2,603,866.75	14,283,328.75
	3,835,691.00	195,678.00	284,988.00	440,367.20	704,362.76	206,846.84	489,645.16	492,736.00	239,461.00	299,360.00	312,860.00	169,206.04
<b>Estatal (EMSAD)</b>	<b>38,019,891.00</b>	<b>1,982,760.00</b>	<b>2,944,420.80</b>	<b>3,743,737.20</b>	<b>1,603,987.00</b>	<b>1,743,469.16</b>	<b>1,889,026.00</b>	<b>997,159.04</b>	<b>2,859,389.50</b>	<b>2,916,746.75</b>	<b>2,916,746.75</b>	<b>14,452,534.79</b>
<b>Total Subsidio Estatal</b>	<b>289,437,507.00</b>	<b>13,900,027.00</b>	<b>4,273,223.00</b>	<b>16,586,315.00</b>	<b>18,913,366.00</b>	<b>22,124,167.00</b>	<b>22,784,717.50</b>	<b>16,349,817.00</b>	<b>19,509,830.00</b>	<b>39,485,289.00</b>	<b>26,703,206.00</b>	<b>88,986,110.50</b>
Participaciones Estatales CECYTE Participaciones Estatales EMSAD	14,736,746.00	-	4,528,155.00	772,144.00	345,815.00	34,465.00	282,717.00	574,226.00	5,546,522.00	1,526,041.00	377,185.00	-
	2,276,600.00	-	915,300.00	915,300.00	3,200.00	221,780.00	5,800.00	14,340.00	711,590.00	261,420.00	143,180.00	-
<b>Total Subsidio Participación Estatal</b>	<b>17,013,346.00</b>	<b>-</b>	<b>5,443,455.00</b>	<b>772,144.00</b>	<b>349,015.00</b>	<b>256,245.00</b>	<b>288,517.00</b>	<b>588,566.00</b>	<b>6,258,102.00</b>	<b>1,787,461.00</b>	<b>520,365.00</b>	<b>-</b>
FAM 2023	3,950,885.00	-	912,720.00	304,240.00	304,240.00	304,240.00	304,240.00	304,240.00	304,240.00	304,240.00	304,240.00	304,245.00
FAM escuelas al 100	1,816,280.00	-	544,878.00	181,626.00	181,626.00	181,626.00	181,626.00	181,626.00	181,626.00	181,626.00	181,626.00	-
<b>Total Fondo de Aportaciones Múltiples</b>	<b>5,467,145.00</b>	<b>-</b>	<b>1,457,598.00</b>	<b>485,866.00</b>	<b>485,866.00</b>	<b>485,866.00</b>	<b>485,866.00</b>	<b>485,866.00</b>	<b>485,866.00</b>	<b>485,866.00</b>	<b>485,866.00</b>	<b>304,240.00</b>
Rendimientos Estatal CECYTE Rendimientos Estatal EMSAD	211,302.94	21,715.55	9,499.60	14,775.12	15,679.75	5,051.02	10,841.43	14,322.73	25,411.52	41,424.68	52,583.54	-
	32,477.23	1,273.92	742.23	1,388.48	2,000.82	987.00	4,451.30	4,342.28	4,461.87	6,038.18	6,719.15	-
Rendimientos Participación Estatal CECYTE Rendimientos Participación Estatal EMSAD	43,762.51	265.38	40.04	507.24	4,535.69	6,742.23	7,204.45	5,372.80	4,771.48	8,498.80	8,498.80	-
	9,638.37	22.00	1.06	810.30	1,288.96	1,336.91	1,517.36	1,462.85	1,517.36	1,734.59	1,734.59	-
Rendimientos FAM	20,186.89	-	-	5,301.50	442.35	1,339.83	1,803.68	2,080.94	2,668.80	3,421.23	-	-
<b>Total Rendimientos</b>	<b>317,367.84</b>	<b>23,276.85</b>	<b>10,282.93</b>	<b>21,970.39</b>	<b>23,468.91</b>	<b>16,389.04</b>	<b>25,737.77</b>	<b>28,054.59</b>	<b>39,432.35</b>	<b>56,799.80</b>	<b>72,955.31</b>	<b>-</b>
<b>TOTAL</b>	<b>616,182,872.94</b>	<b>13,823,303.65</b>	<b>76,641,259.93</b>	<b>26,381,273.39</b>	<b>49,601,922.91</b>	<b>43,815,619.77</b>	<b>62,692,606.59</b>	<b>37,436,209.35</b>	<b>46,283,226.80</b>	<b>79,050,203.31</b>	<b>64,743,471.00</b>	<b>74,903,828.00</b>

Elaboró

Leóns Aguilar Morales  
Subdirector de Programación Presupuestal

Revisó

Mtra. Isabel Gabriela Del Razo Becerra  
Directora de Planeación

Doctor Norberto Cervantes Contreras  
Director General



**EDUCACIÓN**  
SECRETARÍA DE EDUCACIÓN PÚBLICA



**TLAXCALA**  
UNA NUEVA HISTORIA



**CECYTE  
EMSAD**  
Tlaxcala

COLEGIO DE ESTUDIOS CIENTÍFICOS Y TECNOLÓGICOS DEL ESTADO DE TLAXCALA

**TERCERA MODIFICACIÓN AL PRESUPUESTO DE EGRESOS POR CAPITULO CECYTE - EMSAD**

**DEL 01 DE ENERO AL 31 DE OCTUBRE DEL EJERCICIO FISCAL 2023**

**H. JUNTA DIRECTIVA SESIÓN ORDINARIA CLIV**

CAPÍTULO	ENERO	FEBRERO	MARZO	ABRIL	MAYO	JUNIO	JULIO	AGOSTO	SEPTIEMBRE	OCTUBRE	NOVIEMBRE	DICIEMBRE
<b>TOTAL</b>	<b>485,811,122.00</b>	<b>34,544,187.51</b>	<b>32,329,767.42</b>	<b>29,159,223.86</b>	<b>31,133,412.32</b>	<b>34,017,036.84</b>	<b>32,825,400.07</b>	<b>25,382,669.35</b>	<b>24,789,217.17</b>	<b>32,469,081.19</b>	<b>40,503,960.70</b>	<b>146,478,336.59</b>
CAP. 1000 SERVICIOS PERSONALES	22,178,778.96	34,544,187.51	32,329,767.42	29,159,223.86	31,133,412.32	34,017,036.84	32,825,400.07	25,382,669.35	24,789,217.17	32,469,081.19	40,503,960.70	146,478,336.59
CAP. 2000 MATERIALES Y SUMINISTROS	6,670.00	15,793.30	322,769.92	68,901.22	409,262.95	206,697.78	659,808.08	126,419.01	264,138.09	259,266.39	1,497,271.83	122,642.08
CAP. 3000 SERVICIOS GENERALES	567,808.50	2,525,795.11	2,587,288.63	1,079,396.72	2,515,572.80	1,917,152.95	2,645,321.86	1,628,670.19	2,628,430.92	2,547,824.35	4,360,274.52	5,327,785.38
CAP. 5000 BIENES MUEBLES, INMUEBLES E INTANGIBLES	-	-	-	-	-	19,718.84	-	-	36,877.56	282,468.12	2,183,869.35	-
<b>SUBTOTAL CECYTE</b>	<b>522,825,110.45</b>	<b>37,065,775.92</b>	<b>35,239,865.97</b>	<b>30,307,523.80</b>	<b>34,056,246.07</b>	<b>36,160,606.41</b>	<b>27,137,786.55</b>	<b>27,137,786.55</b>	<b>27,916,663.74</b>	<b>35,558,660.05</b>	<b>48,545,406.40</b>	<b>151,928,764.05</b>
CAP. 1000 SERVICIOS PERSONALES	77,480,353.00	3,688,830.22	5,246,032.60	4,706,830.40	5,479,832.71	5,139,089.32	4,660,646.98	4,271,732.61	3,953,720.81	5,203,815.17	6,281,820.10	23,286,691.10
CAP. 2000 MATERIALES Y SUMINISTROS	1,031,321.81	-	85,150.64	1,899.98	58,998.00	69,038.75	48,397.17	26,703.32	328,941.57	226,953.77	172,948.61	12,500.00
CAP. 3000 SERVICIOS GENERALES	7,963,323.12	203,696.04	890,295.94	278,629.52	579,820.58	526,472.10	591,232.44	485,894.77	722,288.17	785,069.38	1,356,799.59	1,138,295.39
CAP. 5000 BIENES MUEBLES, INMUEBLES E INTANGIBLES	1,375,550.67	-	-	-	-	-	-	-	-	38,100.00	1,337,450.67	-
<b>SUBTOTAL EMSAD</b>	<b>87,850,450.60</b>	<b>5,985,090.89</b>	<b>6,221,440.18</b>	<b>4,987,159.90</b>	<b>6,118,741.29</b>	<b>6,734,600.17</b>	<b>5,300,276.59</b>	<b>4,784,130.90</b>	<b>5,004,950.55</b>	<b>6,233,938.32</b>	<b>9,149,019.07</b>	<b>24,437,486.49</b>
CAP. 3000 SERVICIOS GENERALES	1,836,426.89	-	544,878.00	181,626.00	181,626.00	181,626.00	181,626.00	181,626.00	181,626.00	181,626.00	-	20,165.89
CAP. 5000 BIENES MUEBLES, INMUEBLES E INTANGIBLES	3,650,885.00	-	-	-	-	-	-	-	-	-	-	3,650,885.00
<b>SUBTOTAL FAM</b>	<b>5,487,311.89</b>	<b>-</b>	<b>544,878.00</b>	<b>181,626.00</b>	<b>181,626.00</b>	<b>181,626.00</b>	<b>181,626.00</b>	<b>181,626.00</b>	<b>181,626.00</b>	<b>181,626.00</b>	<b>-</b>	<b>3,671,051.89</b>
<b>TOTAL CECYTE - EMSAD</b>	<b>516,152,872.94</b>	<b>29,645,873.74</b>	<b>29,645,873.74</b>	<b>29,645,873.74</b>	<b>29,645,873.74</b>	<b>29,645,873.74</b>	<b>29,645,873.74</b>	<b>29,645,873.74</b>	<b>29,645,873.74</b>	<b>29,645,873.74</b>	<b>29,645,873.74</b>	<b>180,037,302.43</b>

Elabora

J. Jesús Aguilar Morales  
Subdirector de Programación Presupuestal

Revisó

Mtra. Isabel Gabriela Del Razo Bejarra  
Directora de Planeación

Doctor Norberto Cervantes Contreras  
Director General

*[Handwritten signature]*

*[Handwritten signature]*

*[Handwritten signature]*

*[Handwritten mark]*

*[Handwritten mark]*



COLEGIO DE ESTUDIOS CIENTÍFICOS Y TECNOLÓGICOS DEL ESTADO DE TLAXCALA  
COMPARATIVO DEL PRESUPUESTO DE EGRESOS MODIFICADO POR PARTIDA CECYTE - EMSaD  
DEL 01 DE ENERO AL 31 DE OCTUBRE DEL EJERCICIO FISCAL 2023  
H. JUNTA DIRECTIVA SESIÓN ORDINARIA CLVI

CAP. GPO. PART.	SERVICIOS PERSONALES DESCRIPCIÓN	ZDA MODIFICACION		JRA MODIFICACION		DIFERENCIA (3-1-2)	NOTAS:
		AL PRESUPUESTO	(1)	AL PRESUPUESTO	(2)		
1100	REMUNERACIONES AL PERSONAL DE CARÁCTER PERMANENTE						
1131	SUELDOS A FUNCIONARIOS	74,656,584.06		76,813,150.33		- 2,156,566.24	
1132	SUELDOS AL PERSONAL	15,073,880.47		16,429,296.66		- 1,355,416.19	
1133	SUELDOS A TRABAJADORES	57,886,685.54		59,545,722.71		- 1,559,037.17	
1134	SUELDOS INTERINOS	12,676,391.04		10,447,443.27		2,228,947.78	
1135	SUELDOS AL MAGISTERIO	75,749,944.43		79,965,920.95		- 4,215,976.52	
1200	REMUNERACIONES AL PERSONAL DE CARÁCTER TRANSITORIO						
1211	TRONCARIOS ASIMILABLES A SALARIOS	354,633.30		354,633.30		-	
1300	REMUNERACIONES ADICIONALES Y ESPECIALES						
1312	PRIMA QUINCENAL A TRABAJADORES	19,888,683.72		22,075,302.74		- 2,186,619.02	
1313	PRIMA QUINCENAL AL MAGISTERIO	20,368,225.23		21,271,845.02		- 903,619.79	
1321	PRIMA VACACIONAL A FUNCIONARIOS	5,560,242.31		5,767,821.95		- 207,579.64	
1322	PRIMA VACACIONAL AL PERSONAL	997,279.02		1,230,585.52		- 233,316.50	
1323	PRIMA VACACIONAL A TRABAJADORES	4,882,471.26		4,827,621.67		54,849.59	
1324	PRIMA VACACIONAL AL MAGISTERIO	6,055,489.40		6,486,120.63		- 430,631.23	
1325	GRATIFICACIÓN FIN DE AÑO FUNCIONARIOS	10,196,395.50		10,687,313.50		- 500,918.00	
1327	GRATIFICACIÓN FIN DE AÑO AL PERSONAL	1,706,186.00		1,706,186.00		-	
1328	GRATIFICACIÓN FIN DE AÑO A TRABAJADORES	9,162,450.00		9,735,154.00		- 572,704.00	
1329	GRATIFICACIÓN FIN DE AÑO AL MAGISTERIO	13,015,523.50		13,743,671.50		- 728,148.00	
1343	COMPENSACIONES A TRABAJADORES	1,600.00		1,600.00		-	
1400	SEGURIDAD SOCIAL						
1411	APORTACIONES DE SEGURIDAD SOCIAL	61,402,384.15		66,664,673.56		- 5,262,289.41	
1421	APORTACIONES A FONDOS DE VIVIENDA	21,207,185.37		22,531,899.39		- 1,324,713.02	
1441	CUOTAS SEGURO DE VIDA A FUNCIONARIOS	281,744.00		281,946.80		- 3,802.80	
1442	CUOTAS SEGURO DE VIDA AL PERSONAL	1,039,865.50		934,152.80		105,712.70	
1443	CUOTAS SEGURO DE VIDA A TRABAJADORES	1,488,392.50		776,829.29		709,563.21	
1444	CUOTAS DE SEGURO DE VIDA AL MAGISTERIO	1,445,373.50		990,029.84		455,343.66	
1500	OTRAS PRESTACIONES SOCIALES Y ECONÓMICAS						
1511	CUOTAS PARA EL FONDO DE AHORRO Y FONDO DE TRABAJO	4,894,845.69		4,893,305.45		1,540.24	
1541	AYUDA PARA PASAJES	381,914.80		368,343.20		13,571.60	
154F	PRESTACIONES CONTRACTUALES A FUNCIONARIOS DEL SECTOR EDUCATIVO	10,463,897.28		13,074,580.93		- 2,610,683.65	
154G	PRESTACIONES CONTRACTUALES AL PERSONAL DEL SECTOR EDUCATIVO	6,799,341.44		6,909,409.44		- 110,068.00	
154H	PRESTACIONES CONTRACTUALES A TRABAJADORES DEL SECTOR EDUCATIVO	38,278,954.57		40,546,928.19		- 2,270,973.61	
154I	PRESTACIONES CONTRACTUALES A MAGISTERIO	39,191,677.80		43,425,757.99		- 4,234,080.19	
1591	CUOTAS DE PENSIÓN A FUNCIONARIOS	1,596,317.08		2,299,687.48		- 713,380.40	
1592	CUOTAS DE PENSIÓN AL PERSONAL	1,641,410.50		1,695,757.00		- 254,346.50	
1593	CUOTAS DE PENSIÓN A TRABAJADORES	6,911,381.25		9,831,168.08		- 2,919,787.23	
1595	CUOTAS DE PENSIÓN AL MAGISTERIO	5,451,434.26		6,761,486.91		- 1,310,052.65	
<b>TOTAL CAPÍTULO 1000</b>		<b>530,169,205.00</b>		<b>563,271,475.00</b>		<b>- 33,082,270.00</b>	

Considerando que en el mes de octubre se remitió por parte de la Subsecretaría de Educación Media Superior (SEMS), el Apartado D Incremento por Política Salarial que forma parte integrante del Anexo de Ejecución 2023 con número de registro 0060/23 con fundamento en la cláusula séptima, se realiza una ampliación en este capítulo, el cual fue firmado por las autoridades estatales y remitido a la SEMS mediante oficio D.G/CECYTE/19/2023 de fecha 27 de octubre del presente año; de igual forma se realiza una ampliación con Participaciones Estatales (Ingresos propios) considerando que se va a recaudar mayor recurso al proyectado. Así mismo, se brinda suficiencia entre partidas, derivado de la proyección de gasto realizada y la real requerida para el mes de octubre, lo cual permite otorgar suficiencia a las prestaciones pactadas en el Contrato Colectivo de Trabajo, dado que su pago es una obligación del Colegio.

*[Handwritten signatures and initials in blue ink]*



**EDUCACIÓN**  
SECRETARÍA DE EDUCACIÓN PÚBLICA



**TLAXCALA**  
UNA NUEVA HISTORIA



**CECYTE**  
**EMISAD**  
Tehuacan

COLEGIO DE ESTUDIOS CIENTÍFICOS Y TECNOLÓGICOS DEL ESTADO DE TLAXCALA  
COMPARATIVO DEL PRESUPUESTO DE EGRESOS MODIFICADO POR PARTIDA CECYTE - EMSaD  
DEL 01 DE ENERO AL 31 DE OCTUBRE DEL EJERCICIO FISCAL 2023  
H. JUNTA DIRECTIVA SESIÓN ORDINARIA CLIV

CAP. GPO. PART.	MATERIALES Y SUMINISTROS DESCRIPCIÓN	2DA MODIFICACION AL PRESUPUESTO (1)	3RA MODIFICACION AL PRESUPUESTO (2)	DIFERENCIA (3=1-2)	NOTAS:
2100	MATERIALES DE ADMINISTRACIÓN, EMISIÓN DE DOCUMENTOS Y ARTICULOS OFICIALES				
2111	MATERIALES, ÚTILES Y EQUIPOS MENORES DE OFICINA	752,286.06	652,671.20	99,594.89	Se generan ahorros derivado de las metas cumplidas con menor recurso durante el tercer trimestre del presente ejercicio fiscal, lo que permite brindar suficiencia a otras actividades.
2141	MATERIALES, ÚTILES Y EQUIPOS MENORES DE TECNOLOGÍAS DE LA INFORMACIÓN Y COMUNICACIONES	234,826.83	183,205.47	51,621.36	Se generan ahorros derivado de las metas cumplidas con menor recurso durante el tercer trimestre del presente ejercicio fiscal, lo que permite brindar suficiencia a otras actividades.
2151	MATERIAL IMPRESO E INFORMACIÓN DIGITAL	113,970.00	113,970.00	-	Esta partida no sufre modificaciones, cumpliendo con las metas programadas.
2161	MATERIAL DE LIMPIEZA	1,000,126.33	800,819.84	199,306.49	Se generan ahorros derivado de las metas cumplidas con menor recurso durante el tercer trimestre del presente ejercicio fiscal, lo que permite brindar suficiencia al pago de impuesto sobre nómina.
2171	MATERIALES Y ÚTILES DE ENSEÑANZA	692,114.12	670,458.91	21,655.21	Se generan ahorros derivado de las metas cumplidas con menor recurso durante el tercer trimestre del presente ejercicio fiscal, lo que permite brindar suficiencia a otras actividades.
2200	ALIMENTOS Y UTENSILIOS				
2211	PRODUCTOS ALIMENTICIOS PARA PERSONAS	487,757.43	455,190.36	32,567.07	Se generan ahorros derivado de las metas cumplidas con menor recurso durante el tercer trimestre del presente ejercicio fiscal y con el fin de generar economías atendiendo los lineamientos de austeridad, esto permite brindar suficiencia a otras actividades.
2231	UTENSILIOS PARA EL SERVICIO DE ALIMENTACIÓN	8,485.00	9,025.00	-560.00	Con el fin de continuar generando economías en la partida de alimentos y cumpliendo con los lineamientos de austeridad, considerando que el Colegio realiza diversos eventos con los Directivos, docentes y personal administrativo, se brinda suficiencia a esta partida, con el fin de adquirir cafeteras.
2400	MATERIALES Y ARTICULOS DE CONSTRUCCIÓN Y DE REPARACIÓN				
2431	CAL, YESO Y PRODUCTOS DE YESO	2,629.40	2,629.40	-	Esta partida no sufre modificaciones, cumpliendo con las metas programadas.
2441	MADERA Y PRODUCTOS DE MADERA	9,396.00	9,396.00	-	Esta partida no sufre modificaciones, cumpliendo con las metas programadas.
2461	MATERIAL ELÉCTRICO Y ELECTRÓNICO	138,292.40	104,946.66	33,345.74	Se generan ahorros derivado de las metas cumplidas con menor recurso durante el tercer trimestre del presente ejercicio fiscal, lo que permite brindar suficiencia a otras actividades.
2471	ARTÍCULOS METÁLICOS PARA LA CONSTRUCCIÓN	7,604.58	63,499.24	-55,894.66	Se brinda suficiencia de las partidas 2461 y 2911, con el fin de adquirir material metálico como: charola tipo malla, kit de unión de charolas, sujetador universal, a fin de cumplir con las metas programadas de cableado estructurado, es importante mencionar que se contaba con recurso en las partidas mencionadas para esta actividad.
2481	MATERIALES COMPLEMENTARIOS	2,753.52	2,753.52	-	Esta partida no sufre modificaciones, cumpliendo con las metas programadas.
2491	OTROS MATERIALES Y ARTICULOS DE CONSTRUCCIÓN Y REPARACIÓN	97,723.92	105,074.48	-5,350.66	Se brinda suficiencia a esta partida, se los ahorros generados para la compra de dos cubetas de pintura para el plantel 05 y un para el plantel 07.
2500	PRODUCTOS QUÍMICOS FARMACÉUTICOS Y DE LABORATORIO				
2531	MEDICINAS Y PRODUCTOS FARMACÉUTICOS	251,574.40	145,933.44	105,640.96	Se generan ahorros derivado de las metas cumplidas con menor recurso durante el tercer trimestre del presente ejercicio fiscal, lo que permite brindar suficiencia a otras actividades.
2561	FIBRAS SINTÉTICAS, HULES, PLÁSTICOS Y DERIVADOS	69,110.47	97,171.50	-28,061.03	Se brinda suficiencia de las partidas 2461 y 2911, derivado del incremento en el costo de Canaleta de PVC, a fin de cumplir con las metas programadas de cableado estructurado, es importante mencionar que se contaba con recurso en las partidas mencionadas para esta actividad.
2800	COMBUSTIBLES, LUBRICANTES Y ADITIVOS				
2700	VESTUARIO, BLANCOS, PRENDAS DE PROTECCIÓN Y ARTICULOS DEPORTIVOS	898,000.00	898,000.00	-	Esta partida no sufre modificaciones, cumpliendo con las metas programadas.
2711	VESTUARIO, BLANCOS, PRENDAS DE PROTECCIÓN Y ARTICULOS DEPORTIVOS	121,483.20	128,023.00	-6,539.80	Se brinda suficiencia de los ahorros generados, a fin de adquirir uniformes deportivos para alumnos que participan en detalles, derivado de las actividades que realizan.
2721	PRENDAS DE SEGURIDAD Y PROTECCIÓN PERSONAL	-	1,218.00	-1,218.00	Se generan ahorros derivado de las metas cumplidas con menor recurso durante el tercer trimestre del presente ejercicio fiscal, lo que permite brindar suficiencia a otras actividades.
2731	ARTÍCULOS DEPORTIVOS	133,251.76	117,155.36	16,096.40	Se genera ahorro derivado de los ahorros generados, para la compra de hilos, material requerido para dinámicas con los estudiantes.
2741	PRODUCTOS TEXTILES	-	159.97	-159.97	Se genera ahorro derivado de las metas cumplidas con menor recurso durante el tercer trimestre del presente ejercicio fiscal, lo que permite brindar suficiencia a otras actividades.
2800	HERRAMIENTAS, REPARACIONES Y ACCESORIOS MENORES				
2811	HERRAMIENTAS MENORES	82,139.62	25,648.75	56,490.87	Derivado de la necesidad de sustituir las chapas de algunas puertas de la dirección general, se brinda suficiencia a esta partida de los ahorros generados.
2821	REFACCIONES Y ACCESORIOS MENORES DE EDIFICIOS	-	4,416.70	-4,416.70	Se brinda suficiencia mínima, derivado de la variación en los costos del material requerido.
2831	REFACCIONES Y ACCESORIOS MENORES DE MOBILIARIO Y EQUIPO DE ADMINISTRACIÓN, EDUCACIONAL Y RECREATIVO	54,119.32	54,183.10	-63.78	Con el fin de adquirir discos duros para realizar respaldos de información de las áreas de Recurso Humanos e Informática, se brinda suficiencia a esta partida de los ahorros generados.
2841	REFACCIONES Y ACCESORIOS MENORES DE EQUIPO DE CÓMPUTO Y TECNOLOGÍAS DE LA INFORMACIÓN	162,103.30	175,540.07	-11,436.77	Con el fin de atender las necesidades de reparación del parque vehicular del Colegio, se brinda suficiencia a esta partida para la compra de las refacciones y accesorios requeridos.
2861	REFACCIONES Y ACCESORIOS MENORES DE EQUIPO DE TRANSPORTE	158,288.74	170,728.14	-12,439.40	Se brinda suficiencia mínima, derivado de la variación en los costos del material requerido.
2891	REFACCIONES Y OTROS ACCESORIOS MENORES DE OTROS BIENES MÓVILES	3,184.32	3,184.35	-0.03	Se genera un ahorro en este capítulo, derivado de las metas cumplidas, recurso que permite brindar suficiencia al Servicio de Energía y al Impuesto sobre Nómina, con el fin de cubrir los servicios de los plantales y con las obligaciones fiscales.
	<b>TOTAL CAPÍTULO 2000</b>	<b>5,481,190.65</b>	<b>4,991,002.46</b>	<b>490,188.19</b>	



EDUCACIÓN  
SECRETARÍA DE EDUCACIÓN PÚBLICA



TLAXCALA  
UNA NUEVA HISTORIA



CECYTE  
EMSAD  
Tlaxcala

COLEGIO DE ESTUDIOS CIENTÍFICOS Y TECNOLÓGICOS DEL ESTADO DE TLAXCALA

COMPARATIVO DEL PRESUPUESTO DE EGRESOS MODIFICADO POR PARTIDA CECYTE - EMSaD

DEL 01 DE ENERO AL 31 DE OCTUBRE DEL EJERCICIO FISCAL 2023

H. JUNTA DIRECTIVA SESIÓN ORDINARIA CLVI

CAP. GPO. PART.	SERVICIOS GENERALES DESCRIPCIÓN	ZDA MODIFICACION AL PRESUPUESTO (1)	3RA MODIFICACION AL PRESUPUESTO (4)	DIFFERENCIA (3=1-2)	NOTAS:
3100	SERVICIOS BÁSICOS				
3111	ENERGÍA ELÉCTRICA	3,958,600.21	3,530,830.18	164,229.97	Con el fin de cubrir el servicio de energía en plantíeles, se brinda suficiencia a esta partida de los ahorros generados.
3131	AGUA	73,680.00	142,080.00	68,400.00	Con el fin de cubrir el pago de agua potable del plantel 06 Apetatlán, se brinda suficiencia a esta partida de los ahorros generados.
3141	TELEFONÍA TRADICIONAL	252,000.00	252,000.00	-	Esta partida no sufre modificaciones, considerando que es un servicio fijo.
3171	SERVICIOS DE ACCESO DE INTERNET, REDES Y PROCESAMIENTO DE INFORMACIÓN	1,797,695.10	1,797,695.10	-	Esta partida no sufre modificaciones, considerando que es un servicio fijo.
3181	SERVICIOS POSTALES Y TELEGRÁFICOS	1,900.96	1,900.96	-	Esta partida no sufre modificaciones, cumpliendo con las metas programadas.
3200	SERVICIOS DE ARRENDAMIENTO				
3221	ARRENDAMIENTO DE EDIFICIOS	1,023,000.00	1,018,000.00	5,000.00	Se generan ahorros derivado de las metas cumplidas con menor recurso durante el tercer trimestre del presente ejercicio fiscal, lo que permite brindar suficiencia a otras actividades.
3231	ARRENDAMIENTO DE MOBILIARIO Y EQUIPO DE ADMINISTRACIÓN, EDUCACIONAL Y RECREATIVO	675,190.40	662,072.40	13,118.00	Se generan ahorros derivado de las metas cumplidas con menor recurso durante el tercer trimestre del presente ejercicio fiscal, lo que permite brindar suficiencia a otras actividades.
3251	ARRENDAMIENTO DE EQUIPO DE TRANSPORTE	237,100.60	185,560.00	51,540.60	Se generan ahorros derivado de las metas cumplidas con menor recurso durante el tercer trimestre del presente ejercicio fiscal, lo que permite brindar suficiencia a otras actividades.
3271	ARRENDAMIENTO DE ACTIVOS INTANGIBLES	6,000.00	4,996.00	1,004.00	Se generan ahorros derivado de las metas cumplidas con menor recurso durante el tercer trimestre del presente ejercicio fiscal, lo que permite brindar suficiencia a otras actividades.
3291	OTROS ARRENDAMIENTOS	121,930.82	145,985.65	24,054.73	Se brinda suficiencia a esta partida derivado de la necesidad de arrendar pantallas y sonido para el evento de Ciencia y Tecnología Estatal, a realizarse en el mes de diciembre. Cabe recalcar que esta actividad está programada y cuenta con recurso en otras partidas.
3300	SERVICIOS PROFESIONALES, CIENTÍFICOS, TÉCNICOS Y OTROS SERVICIOS				
3311	SERVICIOS LEGALES, DE CONTABILIDAD, AUDITORIA Y RELACIONADOS	406,460.00	349,632.36	56,827.64	Se generan ahorros derivado de las metas cumplidas con menor recurso durante el tercer trimestre del presente ejercicio fiscal, lo que permite brindar suficiencia a otras actividades.
3331	SERVICIOS DE CONSULTORÍA ADMINISTRATIVA, PROCESOS, TÉCNICA Y EN TECNOLOGÍAS DE LA INFORMACIÓN	257,770.89	202,731.15	55,039.74	Se generan ahorros derivado de las metas cumplidas con menor recurso durante el tercer trimestre del presente ejercicio fiscal, lo que permite brindar suficiencia a otras actividades.
3341	SERVICIOS DE CAPACITACIÓN	2,288,531.20	2,258,271.22	32,259.98	Se generan ahorros derivado de las metas cumplidas con menor recurso durante el tercer trimestre del presente ejercicio fiscal, lo que permite brindar suficiencia a otras actividades.
3361	SERVICIOS DE APOYO ADMINISTRATIVO, TRADUCCIÓN, FOTOCOPIADO E IMPRESIÓN	392,852.71	360,861.98	25,990.73	Se generan ahorros derivado de las metas cumplidas con menor recurso durante el tercer trimestre del presente ejercicio fiscal, lo que permite brindar suficiencia a otras actividades.
3381	SERVICIO DE VIGILANCIA	11,768,803.12	11,768,803.12	-	Esta partida no sufre modificaciones, cumpliendo con las metas programadas.
3391	SERVICIOS PROFESIONALES, CIENTÍFICOS Y TÉCNICOS INTEGRALES	16,077.60	16,077.60	-	Esta partida no sufre modificaciones, cumpliendo con las metas programadas.
3400	SERVICIOS FINANCIEROS, BANCARIOS Y COMERCIALES				
3411	SERVICIOS FINANCIEROS Y BANCARIOS	107,023.06	111,721.06	4,698.00	Derivado de los servicios financieros que genera el pago de la prestación "Vales de despensa" se da suficiencia a esta partida.
3451	SEGURO DE BIENES PATRIMONIALES	195,000.00	195,000.00	-	Esta partida no sufre modificaciones, cumpliendo con las metas programadas.
3471	FLETES Y MANIOBRAS	30,000.00	29,553.60	446.40	Se generan ahorros derivado de las metas cumplidas con menor recurso durante el tercer trimestre del presente ejercicio fiscal, lo que permite brindar suficiencia a otras actividades.
3500	SERVICIOS DE INSTALACIÓN, REPARACIÓN, MANTENIMIENTO Y CONSERVACIÓN				
3511	CONSERVACIÓN Y MANTENIMIENTO MENOR DE INMUEBLES	1,785,644.18	2,367,425.97	601,781.79	Derivado de la necesidad de brindar mantenimiento de impermeabilización al plantel 25 Teopitlico, por lo que se brinda suficiencia a esta partida, así mismo, se da una ampliación por los recursos recibidos en septiembre y octubre por FAM escuelas al 100.
3521	INSTALACIÓN, REPARACIÓN Y MANTENIMIENTO DE MOBILIARIO Y EQUIPO DE ADMINISTRACIÓN, EDUCACIONAL Y RECREATIVO	195,000.00	180,932.07	14,067.93	Se generan ahorros derivado de las metas cumplidas con menor recurso durante el tercer trimestre del presente ejercicio fiscal, lo que permite brindar suficiencia a otras actividades.
3531	INSTALACIÓN, REPARACIÓN Y MANTENIMIENTO DE EQUIPO DE COMPUTO Y TECNOLOGÍA DE LA INFORMACIÓN	30,000.00	-	30,000.00	Esta partida se disminuye al 100%, derivado de que los mantenimientos requeridos los realizó el personal informático.
3551	REPARACIÓN Y MANTENIMIENTO DE EQUIPO DE TRANSPORTE	46,277.09	66,055.09	19,778.00	Con el fin de atender las necesidades de mantenimiento del parque vehicular del Colegio, se brinda suficiencia a esta partida.
3571	INSTALACIÓN, REPARACIÓN Y MANTENIMIENTO DE MAQUINARIA, OTROS EQUIPOS Y HERRAMIENTA	90,000.00	84,680.00	5,320.00	Se generan ahorros derivado de las metas cumplidas con menor recurso durante el tercer trimestre del presente ejercicio fiscal, lo que permite brindar suficiencia a otras actividades.
3581	SERVICIOS DE LIMPIEZA Y MANEJO DE DESECHOS	2,323.21	2,683.01	359.80	Se brinda suficiencia mínima, derivado de la variación en los costos del servicio requerido.

Handwritten signatures and initials in blue ink, including a large signature on the right side and smaller initials near the bottom right.

COLEGIO DE ESTUDIOS CIENTÍFICOS Y TECNOLÓGICOS DEL ESTADO DE TLAXCALA  
COMPARATIVO DEL PRESUPUESTO DE EGRESOS MODIFICADO POR PARTIDA CECYTE - EMSaD  
DEL 01 DE ENERO AL 31 DE OCTUBRE DEL EJERCICIO FISCAL 2023  
H. JUNTA DIRECTIVA SESIÓN ORDINARIA CLIV

CAP. GPO. PART.	SERVICIOS GENERALES DESCRIPCIÓN	2DA MODIFICACION AL PRESUPUESTO (1)	3RA MODIFICACION AL PRESUPUESTO (2)	DIFFERENCIA (3=1-2)	NOTAS:
3600	SERVICIOS DE COMUNICACIÓN SOCIAL Y PUBLICIDAD				
3651	SERVICIOS DE LA INDUSTRIA FILMICA, DEL SONIDO Y DEL VIDEO	6,000.00	7,900.00	1,900.00	Se brinda suficiencia mínima, derivado de la variación en los costos del servicio, para la realización de un video instruccional para difundir la oferta educativa.
3700	SERVICIOS DE TRASLADO Y VIÁTICOS				
3711	PASAJES AÉREOS	20,700.00	75,050.99	54,350.99	Se brinda suficiencia a esta partida, a fin de participar en los eventos siguientes eventos: - 1er concurso nacional de Educación Media Superior. La nueva escuela mexicana: oportunidades, retos y desafíos. - Experiencias Internacional, realizada en Colombia. - Experiencias Nacional, realizada en Hermosillo Sonora. - Las actividades desarrolladas con recursos programados, por lo que se toma el recurso de las partidas 3751 y 3821.
3721	PASAJES TERRESTRES	35,748.00	40,072.48	4,324.48	Se brinda suficiencia a esta partida de la partida 3751, con el fin de cubrir los peajes requeridos para asistir a la Ciudad de México a la entrega de documentación y reuniones.
3751	VIÁTICOS EN EL PAÍS	339,987.38	135,639.92	204,347.46	Esta partida genera ahorros por metas cumplidas, así mismo, permiten brindar suficiencia a otras partidas, requeridas para las mismas actividades.
3791	OTROS SERVICIOS DE TRASLADO Y VÍAS	579.00	904.00	325.00	Se brinda suficiencia a esta partida de la partida 3751, con el fin de cubrir los servicios necesarios para asistir a la Ciudad de México a la entrega de documentación y reuniones.
3800	SERVICIOS OFICIALES				
3821	GASTOS DE ORDEN SOCIAL Y CULTURAL	1,026,713.45	796,472.96	260,240.49	Esta partida genera ahorros por metas cumplidas con menor recurso, así mismo, se da suficiencia a otras partidas para el cumplimiento de las mismas actividades.
3831	CONGRESOS Y CONVENCIONES	16,000.00	1,200.00	14,800.00	Se generan ahorros derivado de las metas cumplidas con menor recurso durante el tercer trimestre del presente ejercicio fiscal, lo que permite brindar suficiencia a otras actividades.
3900	OTROS SERVICIOS GENERALES				
3921	IMPUESTOS Y DERECHOS	40,285.10	39,306.00	977.10	Se generan ahorros derivado de las metas cumplidas con menor recurso durante el tercer trimestre del presente ejercicio fiscal, lo que permite brindar suficiencia a otras actividades.
3981	IMPUESTOS SOBRE NOMINAS Y OTROS QUE SE DERIVAN DE UNA RELACION LABORAL	12,341,130.98	13,527,279.17	1,186,248.19	Considerando que se requerirá mayor recurso para el pago del Impuesto Sobre Nómina durante el ejercicio fiscal 2023, se brinda suficiencia a esta partida de los ahorros generados derivado de las metas cumplidas con menor recurso durante los meses de enero a octubre del presente ejercicio fiscal, así mismo, se realiza una ampliación de Participaciones Estatales (Ingresos Propios) por la recaudación adicional a la proyección y los recursos generados por rendimientos de las cuentas bancarias de Estatal y Participación Estatal de CECYTE - EMSaD.
3991	OTROS SERVICIOS GENERALES	17,500.00	17,500.00	-	Esta partida no sufre modificaciones, cumpliendo con las metas programadas.
	<b>TOTAL CAPITULO 3000</b>	<b>36,991,605.06</b>	<b>40,350,975.94</b>	<b>1,359,470.88</b>	Se realiza una ampliación presupuestal derivado de la asignación de recurso del programa "Fondo de Aportaciones Múltiples 2023 (Escuelas al 100)" a este Colegio, así como a la partida 3981, con el fin de cubrir las necesidades del impuesto sobre nómina, por una recaudación mayor de Participaciones Estatales (Ingresos Propios), así como los ahorros generados en el capítulo 2000 y 9000.

CAP. GPO. PART.	BIENES MUEBLES, INMUEBLES E INTANGIBLES DESCRIPCIÓN	2DA MODIFICACION AL PRESUPUESTO (1)	3RA MODIFICACION AL PRESUPUESTO (2)	DIFFERENCIA (3=1-2)	NOTAS:
5100	MOBILIARIO Y EQUIPO DE ADMINISTRACIÓN				
5111	MUEBLES DE OFICINA Y ESTANTERIA	-	40,116.01	40,116.01	Se brinda suficiencia a esta partida de la 5151, con el fin de adquirir mobiliario (escritorios y sillas) de oficina, considerando que el periodo de vida del mobiliario existente ya concluyó, por lo que se tiene la necesidad de brindar las mejores condiciones de trabajo al personal.
5151	EQUIPO DE CÓMPUTO Y DE TECNOLOGÍAS DE LA INFORMACIÓN	4,840,143.72	4,791,465.90	48,677.82	Derivado de la necesidad de adquirir mobiliario de oficina, brindar suficiencia a la compra de botarga y a un minisplit por el incremento en sus costos, se generan economías en esta partida.
5200	MOBILIARIO Y EQUIPO EDUCACIONAL Y RECREATIVO				
5291	OTRO MOBILIARIO Y EQUIPO EDUCACIONAL Y RECREATIVO	22,000.00	24,360.00	2,360.00	Derivado del incremento en el costo para la compra de botarga, se brinda suficiencia a esta partida.
5600	MAQUINARIA, OTROS EQUIPOS Y HERRAMIENTAS				
5641	CALEFACCION Y DE REFRIGERACION INDUSTRIAL Y COMERCIAL	36,500.56	38,100.00	1,599.44	Derivado del incremento en el costo para la compra de un minisplit para la dirección de informática, se brinda suficiencia a esta partida.
5661	EQUIPOS DE GENERACION ELÉCTRICA, APARATOS Y ACCESORIOS ELÉCTRICOS	19,716.84	19,716.84	-	Esta partida no sufre modificaciones.
5900	ACTIVOS INTANGIBLES				
5911	SOFTWARE	2,500,000.00	2,499,999.98	0.02	Se genera un ahorro en esta partida derivado de la variación en los costos del Software.
5971	LICENCIAS INFORMÁTICAS E INTELECTUALES	150,000.00	135,656.81	14,343.19	Se genera un ahorro en esta partida, considerando que se están cumpliendo las metas establecidas, lo que permite brindar suficiencia a la partida 3981.
	<b>TOTAL CAPITULO 5000</b>	<b>7,668,363.12</b>	<b>7,549,419.54</b>	<b>18,943.58</b>	Se genera un ahorro en este capítulo, deriva de las actividades desarrolladas con menor recurso al programado, lo que permite brindar suficiencia al capítulo 3000, para el pago del impuesto sobre nómina.

TOTAL PRESUPUESTO DE EGRESOS:	582,230,283.33	616,162,872.94	33,932,609.11
-------------------------------	----------------	----------------	---------------

Elaboró:   
Subdirector de Programación Presupuestal

Revisó:   
Directora de Planeación

Aprobó:   
Director General



COLEGIO DE ESTUDIOS CIENTÍFICOS Y TECNOLÓGICOS DEL ESTADO DE TLAXCALA

**TERCERA MODIFICACIÓN AL PRESUPUESTO DE EGRESOS POR PARTIDA CECYTE - EMSAD DEL 01 DE ENERO AL 31 DE OCTUBRE DEL EJERCICIO FISCAL 2023**  
**H. JUNTA DIRECTIVA SESIÓN ORDINARIA CLIV**

CAP. 1000	SERVICIOS PERSONALES	TOTAL	ENERO	FEBRERO	MARZO	ABRIL	MAYO	JUNIO	JULIO	AGOSTO	SEPTIEMBRE	OCTUBRE	NOVIEMBRE	DICIEMBRE
GPO. 1000	DESCRIPCIÓN													
1100	REMUNERACIONES AL PERSONAL DE CARÁCTER PERMANENTE													
1131	SUELDOS A FUNCIONARIOS	76,813,150.33	4,929,795.01	5,903,399.30	6,212,601.46	6,193,445.70	6,253,165.75	6,284,831.33	5,970,968.46	5,638,186.16	6,323,266.96	6,433,352.16	6,425,692.16	10,264,475.88
1132	SUELDOS AL PERSONAL	16,429,295.66	1,184,248.33	1,196,760.18	1,234,730.59	1,235,997.73	1,252,558.41	1,285,717.14	1,615,013.97	1,286,717.14	1,295,696.78	1,286,967.59	1,302,138.59	2,294,160.07
1133	SUELDOS A TRABAJADORES	59,545,722.71	4,399,160.51	4,344,602.87	4,354,973.75	4,321,560.14	4,316,448.04	4,304,415.66	7,145,259.42	4,759,359.32	4,631,780.08	4,730,246.46	4,791,855.76	7,446,056.70
1134	SUELDOS INTERINOS	10,447,443.27	331,095.15	336,741.92	1,576,881.62	1,321,245.91	1,342,998.40	1,351,381.41	707,511.65	1,534,780.08	572,386.08	715,146.15	753,240.00	1,423,240.00
1135	SUELDOS AL MAGISTERIO	79,985,920.95	5,458,173.50	5,448,911.93	6,973,112.28	6,773,112.28	6,804,691.53	6,723,770.69	5,648,734.30	3,763,163.57	7,126,740.48	6,789,415.15	6,777,417.01	11,736,458.95
1200	REMUNERACIONES AL PERSONAL DE CARÁCTER TRANSITORIO													
1211	HONORARIOS ASIMILABLES A SALARIOS	354,633.30	27,798.30	27,798.30	27,798.30	27,798.30	27,798.30	27,798.30	27,798.30	27,798.30	27,798.30	27,798.30	27,798.30	48,852.00
1300	REMUNERACIONES ADICIONALES Y ESPECIALES													
1312	PRIMA QUINCENAL A TRABAJADORES	22,075,302.74	1,661,776.89	1,625,035.79	1,620,978.52	1,616,121.08	1,615,912.63	1,613,653.65	2,202,107.83	1,767,755.94	1,753,612.73	1,768,983.35	1,819,045.90	3,009,518.13
1313	PRIMA QUINCENAL AL MAGISTERIO	21,271,845.02	1,714,384.29	1,577,175.39	1,675,180.01	1,673,261.75	1,688,492.82	1,687,730.66	1,680,513.87	1,472,545.12	1,839,226.84	1,801,675.34	1,805,547.99	2,696,100.82
1321	PRIMA VACACIONAL A FUNCIONARIOS	5,767,821.95	-	-	2,447,810.84	-	-	3,044.00	-	-	-	-	2,486,268.74	830,668.37
1322	PRIMA VACACIONAL AL PERSONAL	1,230,595.52	-	-	463,403.77	-	-	22,018.75	-	-	-	-	516,000.00	229,173.00
1323	PRIMA VACACIONAL A TRABAJADORES	4,827,821.67	-	-	1,744,738.73	-	-	161,855.33	-	-	-	-	1,873,751.59	1,047,276.02
1324	PRIMA VACACIONAL AL MAGISTERIO	6,486,120.63	-	-	2,432,828.39	-	-	25,260.88	-	-	-	-	2,375,206.46	1,652,624.88
1329	GRATIFICACIÓN FIN DE AÑO A FUNCIONARIOS	10,697,313.50	-	-	-	-	-	-	-	-	-	-	-	-
1327	GRATIFICACIÓN FIN DE AÑO AL PERSONAL	1,706,186.00	-	-	-	-	-	-	-	-	-	-	-	-
1328	GRATIFICACIÓN FIN DE AÑO A TRABAJADORES	9735,154.00	-	-	-	-	-	-	-	-	-	-	-	-
1328	GRATIFICACIÓN FIN DE AÑO A MAGISTERIO	13,743,671.50	-	-	-	-	-	-	-	-	-	-	-	-
1343	COMPENSACIONES A TRABAJADORES	1,800.00	400.00	400.00	400.00	400.00	400.00	400.00	400.00	400.00	400.00	400.00	400.00	400.00
1400	SEGURIDAD SOCIAL													
1411	APORTACIONES DE SEGURIDAD SOCIAL	66,664,673.56	4,379,741.80	11,387,861.25	2,460,570.09	5,686,511.76	2,598,440.76	6,107,590.07	2,572,135.39	5,925,570.06	2,717,095.59	7,010,343.32	2,987,776.30	12,801,037.18
1421	APORTACIONES A FONDOS DE VIVIENDA	22,531,998.39	-	5,933,020.86	19,090.88	2,679,013.24	-	2,920,162.42	(77.01)	2,826,186.21	-	3,350,916.08	-	4,703,665.71
1441	CUOTAS SEGURO DE VIDA A FUNCIONARIOS	264,946.80	-	-	-	-	-	-	-	-	-	-	264,946.80	-
1442	CUOTAS SEGURO DE VIDA AL PERSONAL	934,152.80	-	-	-	-	-	-	-	-	-	-	384,152.80	-
1443	CUOTAS SEGURO DE VIDA A TRABAJADORES	776,829.29	-	-	-	-	-	-	-	-	-	-	774,568.29	-
1444	CUOTAS DE SEGURO DE VIDA AL MAGISTERIO	990,028.84	-	-	-	-	-	-	-	-	-	-	960,265.34	-
1500	OTRAS PRESTACIONES SOCIALES Y ECONÓMICAS													
1511	CUOTAS PARA EL FONDO DE AHORRO Y FONDO DE TRABAJO	4,893,305.45	400,983.75	393,077.89	406,982.54	408,053.23	405,291.03	404,615.53	382,485.75	357,254.50	404,828.17	404,986.65	438,165.00	500,540.41
1541	AYUDA PARA PAGAJES	368,343.20	-	-	39,098.80	46,612.80	-	65,982.00	48,587.60	21,643.60	21,334.00	45,094.40	40,000.00	40,000.00
154F	PRESTACIONES CONTRACTUALES A FUNCIONARIOS DEL SECTOR EDUCATIVO	13,074,580.93	54,570.00	113,955.00	817,298.89	143,380.00	3,110,477.26	393,270.00	1,848,991.10	123,988.25	136,425.00	146,946.65	663,972.28	5,511,467.50
154G	PRESTACIONES CONTRACTUALES AL PERSONAL DEL SECTOR EDUCATIVO	6,909,409.44	58,850.00	118,770.00	210,921.17	121,880.00	629,511.28	344,970.00	712,825.24	124,253.75	120,910.00	120,910.00	224,424.50	4,121,063.50
154H	PRESTACIONES CONTRACTUALES A TRABAJADORES DEL SECTOR EDUCATIVO	40,549,928.19	357,578.00	732,845.40	1,341,333.34	629,846.94	2,580,575.52	1,933,288.18	3,384,437.88	641,838.94	756,167.34	2,025,647.45	3,912,534.25	22,253,922.85
154J	PRESTACIONES CONTRACTUALES A MAGISTERIO	43,425,757.99	188,489.16	227,743.26	753,291.07	208,911.56	3,224,603.37	3,018,437.86	2,606,805.74	146,285.11	220,670.06	228,412.90	4,305,042.22	26,206,865.56
1591	CUOTAS DESPENSA A FUNCIONARIOS	2,299,897.48	63,031.50	76,760.18	83,524.50	83,214.00	83,772.90	83,835.00	77,314.50	72,346.50	84,455.00	85,946.40	84,166.00	1,421,310.00
1592	CUOTAS DESPENSA AL PERSONAL	1,895,757.00	66,620.50	68,931.00	70,173.00	70,483.50	71,104.50	71,415.00	71,104.50	70,483.50	70,173.00	70,173.00	69,952.00	1,123,543.30
1593	CUOTAS DESPENSA A TRABAJADORES	8,831,168.98	332,004.00	329,209.50	326,038.50	323,218.00	323,297.00	328,873.19	328,481.20	323,607.50	321,924.70	323,607.50	358,073.00	6,215,276.89
1595	CUOTAS DESPENSA AL MAGISTERIO	6,761,496.91	256,998.51	252,377.28	309,897.80	304,084.34	304,115.43	302,316.18	244,266.21	184,882.21	318,446.87	306,317.51	324,654.50	3,653,140.07
	<b>TOTAL CAPÍTULO 1000</b>	<b>593,271,475.00</b>	<b>25,667,709.20</b>	<b>40,095,396.30</b>	<b>37,576,820.02</b>	<b>33,866,054.26</b>	<b>36,613,245.03</b>	<b>39,156,126.16</b>	<b>37,486,047.05</b>	<b>29,654,432.16</b>	<b>28,742,937.98</b>	<b>37,672,886.36</b>	<b>46,765,780.80</b>	<b>169,765,027.69</b>

CAP. 2000	MATERIALES Y SUMINISTROS	TOTAL	ENERO	FEBRERO	MARZO	ABRIL	MAYO	JUNIO	JULIO	AGOSTO	SEPTIEMBRE	OCTUBRE	NOVIEMBRE	DICIEMBRE
GPO. 2000	DESCRIPCIÓN													
2100	MATERIALES DE ADMINISTRACIÓN, EMISIÓN DE DOCUMENTOS Y ARTÍCULOS OFICIALES													
2111	MATERIALES, ÚTILES Y EQUIPOS MENORES DE OFICINA	652,671.20	-	475.50	10,055.02	13,084.86	30,282.40	2,239.30	2,171.40	6,997.80	2,561.09	206,757.88	376,035.94	-
2141	MATERIALES, ÚTILES Y EQUIPOS MENORES DE TECNOLOGÍAS DE LA INFORMACIÓN Y COMUNICACIONES	183,205.47	-	-	3,660.93	7,411.94	822.21	7,033.68	-	9,709.90	-	2,685.63	151,861.16	-
2151	MATERIAL IMPRESO E INFORMACIÓN DIGITAL	113,870.00	-	-	-	-	-	-	113,870.00	-	-	-	-	-
2161	MATERIAL DE LIMPIEZA	800,819.84	-	-	2,021.72	230.00	1,273.68	379.51	319,881.00	-	-	298,829.10	177,955.33	-
2171	MATERIALES Y ÚTILES DE ENSEÑANZA	670,456.91	-	-	-	-	223,914.80	-	-	-	-	139,037.32	306,906.79	-
2200	ALIMENTOS Y UTENSILIOS													
2211	PRODUCTOS ALIMENTICIOS PARA PERSONAS	455,190.36	6,670.00	12,266.79	195,341.86	23,979.65	17,544.07	26,439.01	17,977.65	16,005.06	22,073.47	34,991.23	47,169.42	34,642.08
2231	UTENSILIOS PARA EL SERVICIO DE ALIMENTACIÓN	9,025.00	-	-	-	-	-	465.00	-	-	-	262.00	8,298.00	-

*[Handwritten signatures and marks in blue ink]*



**TERCERA MODIFICACIÓN AL PRESUPUESTO DE EGRESOS POR PARTIDA CECYTE - EMSAD  
DEL 01 DE ENERO AL 31 DE OCTUBRE DEL EJERCICIO FISCAL 2023  
H. JUNTA DIRECTIVA SESIÓN ORDINARIA CLIV**

CAP. 2000	MATERIALES Y SUMINISTROS	ENERO	FEBRERO	MARZO	ABRIL	MAYO	JUNIO	JULIO	AGOSTO	SEPTIEMBRE	OCTUBRE	NOVIEMBRE	AGOSTO	SEPTIEMBRE	OCTUBRE	NOVIEMBRE	DICIEMBRE
2400	MATERIALES Y ARTICULOS DE CONSTRUCCIÓN Y DE REPARACIÓN																
2431	CAL, YESO Y PRODUCTOS DE YESO	2,629.40	1,076.00	-	316.26	620.14	615.00	-	-	-	-	-	-	-	-	-	-
2441	MADERA Y PRODUCTOS DE MADERA	9,396.00	-	-	-	9,396.00	-	-	-	-	-	-	-	-	-	-	-
2461	MATERIAL ELECTRICO Y ELECTRONICO	104,946.66	-	247.00	230.00	366.04	1,818.88	40,495.12	5,260.72	-	9,117.46	47,381.44	-	-	9,117.46	47,381.44	-
2471	ARTICULOS METALICOS PARA LA CONSTRUCCIÓN	63,489.24	443.26	-	6,070.00	431.32	660.00	-	-	-	60.00	55,834.66	-	-	-	-	-
2481	MATERIALES COMPLEMENTARIOS	2,753.52	-	-	1,170.00	473.40	-	1,110.12	-	-	-	-	-	-	-	-	-
2491	OTROS MATERIALES Y ARTICULOS DE CONSTRUCCIÓN Y REPARACIÓN	103,074.48	138.78	-	-	6,415.19	-	32,758.82	-	8,404.20	-	55,356.49	-	-	-	-	-
2500	PRODUCTOS QUIMICOS FARMACEUTICOS Y DE LABORATORIO																
2531	MEDICINAS Y PRODUCTOS FARMACEUTICOS	145,933.44	-	-	-	-	-	-	-	874.40	-	144,958.04	-	-	-	-	-
2561	FIBRAS SINTETICAS, HULES, PLASTICOS Y DERIVADOS	87,171.50	-	-	7,040.01	9,319.15	-	6,559.80	4,623.88	1,252.00	-	68,376.66	-	-	-	-	-
2600	COMBUSTIBLES, LUBRICANTES Y ADITIVOS																
2611	COMBUSTIBLES, LUBRICANTES Y ADITIVOS	688,000.00	-	145,000.00	-	145,000.00	145,000.00	72,500.00	72,500.00	72,500.00	72,500.00	72,500.00	-	-	72,500.00	72,500.00	100,500.00
2700	VESTUARIO, BLANCOS, PRENDAS DE PROTECCION Y ARTICULOS DEPORTIVOS																
2711	VESTUARIO Y UNIFORMES	128,023.00	-	-	-	6,890.40	-	14,562.80	-	19,826.04	-	60,000.00	-	-	26,710.76	60,000.00	-
2721	PRENDAS DE SEGURIDAD Y PROTECCION PERSONAL	1,218.00	-	-	-	-	-	-	-	-	-	1,218.00	-	-	-	-	-
2731	ARTICULOS DEPORTIVOS	117,155.36	-	-	-	(0.00)	43,251.76	-	-	-	-	73,903.60	-	-	-	-	-
2741	PRODUCTOS TEXTILES	159.97	-	-	-	-	-	-	-	-	-	159.97	-	-	-	-	-
2900	HEERRAMIENTAS, REFACCIONES Y ACCESORIOS MENORES																
2911	HEERRAMIENTAS MENORES	25,648.75	-	13,557.95	-	8,080.10	-	-	4,031.00	-	-	-	-	-	-	-	-
2921	REFACCIONES Y ACCESORIOS MENORES DE EDIFICIOS	4,416.70	-	-	-	-	-	-	-	-	-	4,416.70	-	-	-	-	-
2931	REFACCIONES Y ACCESORIOS MENORES DE MOBILIARIO Y EQUIPO DE ADMINISTRACION, EDUCACIONAL Y RECREATIVO	54,183.10	-	-	-	1,189.20	-	8,064.79	(0.01)	-	30,375.76	14,543.36	-	-	-	-	-
2941	REFACCIONES Y ACCESORIOS MENORES DE EQUIPO DE COMPUTO Y TECNOLOGIAS DE LA INFORMACION	173,540.07	-	10,087.24	149.00	12,333.89	42,240.15	23,387.04	23,918.36	15,048.64	46,375.75	-	-	-	-	-	-
2961	REFACCIONES Y ACCESORIOS MENORES DE EQUIPO DE TRANSPORTE	170,728.14	1,392.00	27,989.04	10,807.48	10,145.36	32,822.99	34,608.60	10,453.27	13,417.72	29,011.68	-	-	-	-	-	-
2981	REFACCIONES Y OTROS ACCESORIOS MENORES DE OTROS BIENES MUEBLES	3,184.35	-	-	-	-	-	-	83.67	3,100.68	-	-	-	-	-	-	-
	<b>TOTAL CAPITULO 2000</b>	<b>4,991,002.46</b>	<b>6,870.00</b>	<b>407,840.56</b>	<b>70,801.20</b>	<b>488,250.85</b>	<b>275,736.53</b>	<b>708,205.25</b>	<b>155,122.33</b>	<b>593,079.66</b>	<b>486,240.16</b>	<b>1,670,220.44</b>	<b>135,142.08</b>				

CAP. 3000	SERVICIOS GENERALES	ENERO	FEBRERO	MARZO	ABRIL	MAYO	JUNIO	JULIO	AGOSTO	SEPTIEMBRE	OCTUBRE	NOVIEMBRE	AGOSTO	SEPTIEMBRE	OCTUBRE	NOVIEMBRE	DICIEMBRE
3100	SERVICIOS BASICOS																
3111	ENERGIA ELECTRICA	3,530,830.18	26,628.31	256,385.00	313,581.00	278,871.00	291,091.00	339,215.31	266,635.00	259,134.00	326,998.00	397,956.30	266,635.00	259,134.00	326,998.00	397,956.30	534,410.28
3131	AGUA	142,080.00	-	-	-	-	36,000.00	10,060.00	-	-	-	96,000.00	-	-	-	168,000.00	23,212.26
3141	TELEFONIA TRADICIONAL	252,000.00	-	20,386.76	-	-	-	-	-	-	-	-	-	-	-	-	-
3171	SERVICIOS DE ACCESO DE INTERNET, REDES Y PROCESAMIENTO DE INFORMACION	1,797,895.10	10,486.01	178,403.01	82,445.00	-	-	-	-	-	416,208.00	727,099.24	-	-	416,208.00	727,099.24	204,850.83
3181	SERVICIOS POSTALES Y TELEGRAFICOS	1,900.96	-	578.68	-	-	-	-	-	1,322.28	-	-	-	-	-	-	-
3200	SERVICIOS DE ARRENDAMIENTO																
3221	ARRENDAMIENTO DE EDIFICIOS	1,018,000.00	84,000.00	84,000.00	84,000.00	84,000.00	84,000.00	84,000.00	84,000.00	84,000.00	84,000.00	84,000.00	-	-	84,000.00	84,000.00	84,000.00
3231	ARRENDAMIENTO DE MOBILIARIO Y EQUIPO DE ADMINISTRACION, EDUCACIONAL Y RECREATIVO	662,072.40	-	106,562.40	54,781.20	54,781.20	54,781.20	54,781.20	54,781.20	54,781.20	108,562.40	54,915.60	-	-	108,562.40	54,915.60	114,126.00
3251	ARRENDAMIENTO DE EQUIPO DE TRANSPORTE	185,560.00	-	13,920.00	-	-	-	-	-	-	-	120,020.00	-	-	-	3,000.00	-
3271	ARRENDAMIENTO DE ACTIVOS INTANGIBLES	4,995.00	-	-	-	-	-	-	-	1,896.00	-	-	-	-	-	-	-
3281	OTROS ARRENDAMIENTOS	145,985.55	-	10,846.00	14,368.92	5,939.20	8,366.50	4,693.36	14,523.36	7,690.80	12,748.20	59,309.12	-	-	12,748.20	59,309.12	7,500.00
3300	SERVICIOS PROFESIONALES, CIENTIFICOS Y OTROS SERVICIOS																
3311	SERVICIOS LEGALES, DE CONTABILIDAD, AUDITORIA Y RELACIONADOS	349,632.36	192.00	-	-	-	-	1,459.85	416.00	19,529.28	313,035.23	15,000.00	-	-	313,035.23	15,000.00	-
3331	SERVICIOS DE CONSULTORIA ADMINISTRATIVA, PROCESOS, TECNICA Y EN TECNOLOGIAS DE LA INFORMACION	202,731.15	8,390.41	84,113.00	45,359.48	5,046.00	5,046.00	5,046.00	5,046.00	5,046.00	6,670.00	43,060.26	-	-	6,670.00	43,060.26	-
3341	SERVICIOS DE CAPACITACION	2,256,271.22	7,800.00	286,520.02	3,822.20	17,400.00	20,000.00	-	1,140,744.00	27,000.00	-	-	-	-	27,000.00	-	-
3361	SERVICIOS DE APOYO ADMINISTRATIVO, TRADUCCION, FOTOCOPIADO E IMPRESION	386,861.98	-	39,710.28	3,822.20	4,718.88	52,039.60	49,654.38	6,258.20	16,292.20	10,688.24	183,678.00	-	-	10,688.24	183,678.00	-
3381	SERVICIOS DE VIGILANCIA	11,768,803.12	940,231.28	1,379,005.88	-	1,484,202.60	989,468.40	1,531,556.76	991,730.40	989,468.40	989,468.40	1,060,013.36	-	-	989,468.40	1,060,013.36	1,383,657.64
3391	SERVICIOS PROFESIONALES, CIENTIFICOS Y TECNICOS INTEGRALES	16,077.60	-	-	-	7,947.80	3,480.00	4,640.00	-	-	-	-	-	-	-	-	-

*[Handwritten signature and initials in blue ink]*



COLEGIO DE ESTUDIOS CIENTÍFICOS Y TECNOLÓGICOS DEL ESTADO DE TLAXCALA

**TERCERA MODIFICACIÓN AL PRESUPUESTO DE EGRESOS POR PARTIDA CECYTE - EMSAD DEL 01 DE ENERO AL 31 DE OCTUBRE DEL EJERCICIO FISCAL 2023**  
**H. JUNTA DIRECTIVA SESIÓN ORDINARIA CLIV**

CAP. 3000	SERVICIOS GENERALES	OPQ. PART.	DESCRIPCIÓN	ENERO	FEBRERO	MARZO	ABRIL	MAYO	JUNIO	JULIO	AGOSTO	SEPTIEMBRE	OCTUBRE	NOVIEMBRE	DICIEMBRE
3400	SERVICIOS FINANCIEROS, BANCARIOS Y COMERCIALES	TOTAL													
3411	SERVICIOS FINANCIEROS Y BANCARIOS	111,721.08	1,915.80	3,971.22	4,744.32	762.70	14,731.21	8,271.50	4,650.20	4,660.81	4,666.73	4,656.45	4,656.45	195,000.00	54,797.81
3451	SEGURO DE BIENES PATRIMONIALES	195,000.00	-	-	-	-	-	-	-	-	-	-	-	29,553.60	-
3471	FILETES Y MANIOMBAS	29,553.60	-	-	-	-	-	-	-	-	-	-	-	-	-
3500	SERVICIOS DE INSTALACIÓN, REPARACIÓN, MANTENIMIENTO Y CONSERVACIÓN	2,367,425.97	-	181,626.00	544,878.00	181,626.00	181,626.00	281,626.00	181,626.00	181,626.00	242,126.00	280,125.08	181,626.00	272,000.00	20,166.89
3511	CONSERVACIÓN Y MANTENIMIENTO MENOR DE INMUEBLES	180,932.07	-	-	-	-	-	-	-	-	-	-	-	180,932.07	-
3521	INSTALACIÓN, REPARACIÓN Y MANTENIMIENTO DE MOBILIARIO Y EQUIPO DE ADMINISTRACIÓN, EDUCACIONAL Y RECREATIVO	66,055.09	-	479.22	6,870.00	4,245.60	7,925.61	4,986.00	13,224.00	4,986.00	4,988.00	6,990.00	4,350.00	15,182.68	-
3551	REPARACIÓN Y MANTENIMIENTO DE EQUIPO DE TRANSPORTE	84,680.00	-	-	-	-	-	-	-	-	-	-	-	-	-
3571	INSTALACIÓN, REPARACIÓN Y MANTENIMIENTO DE MAQUINARIA, OTROS EQUIPOS Y HERRAMIENTA	2,083.01	-	-	61.00	173.00	-	-	1,706.41	-	-	533.80	92.80	93.00	-
3581	SERVICIOS DE LIMPIEZA Y MANEJO DE DESCHOS	7,900.00	-	-	-	-	-	-	-	-	-	-	-	-	-
3600	SERVICIOS DE COMUNICACIÓN SOCIAL Y PUBLICIDAD	75,050.99	-	-	-	-	-	-	-	-	-	-	-	-	-
3651	SERVICIOS DE LA INDUSTRIA FÍLMICA, DEL SONIDO Y DEL VIDEO	40,072.48	2,400.00	1,972.00	1,966.00	1,027.00	4,986.00	5,115.00	1,524.00	6,493.00	2,779.00	5,900.48	5,900.48	3,000.00	-
3711	PASAJES AEREOS	135,639.92	2,358.01	2,167.00	1,620.00	1,071.00	13,667.60	13,511.26	1,174.00	16,433.00	15,404.69	61,324.76	60.00	265.00	3,690.95
3751	VIÁTICOS EN EL PAÍS	904.00	30.00	-	131.00	-	331.00	87.00	-	-	-	-	-	-	-
3791	OTROS SERVICIOS DE TRASLADO Y HOSPEDAJE	766,472.96	0.00	-	2,784.00	39,219.60	121,660.93	43,753.27	15,294.60	61,645.44	185,525.96	296,589.16	1,200.00	-	-
3800	OTROS SERVICIOS GENERALES	1,200.00	-	-	-	-	-	-	-	-	-	-	-	-	-
3821	GASTOS DE ORDEN SOCIAL Y CULTURAL	39,308.00	-	-	550.00	-	-	5,330.00	-	3,910.00	-	-	-	12,816.00	-
3831	CONGRESOS Y CONVENCIONES	13,527,379.17	827,487.00	740,737.00	895,556.00	1,005,133.00	741,066.00	991,306.00	592,844.00	744,697.00	745,799.00	1,564,365.15	4,043,035.02	-	-
3891	IMPUESTOS Y DERECHOS	17,500.00	-	-	-	-	-	17,500.00	-	-	-	-	-	-	-
3981	IMPUESTOS SOBRE NOMINAS Y OTROS QUE SE DERIVEN DE UNA RELACION LABORAL	40,350,975.84	771,494.54	2,970,675.21	4,022,423.57	1,538,654.24	2,625,251.05	3,277,119.38	2,295,990.96	3,732,345.09	3,494,919.73	5,717,074.21	6,486,247.66	-	-
3991	OTROS SERVICIOS GENERALES														
	<b>TOTAL CAPITULO 3000</b>														
5100	MOBILIARIO Y EQUIPO DE ADMINISTRACIÓN	40,116.01	-	-	-	-	-	-	-	-	-	-	-	40,116.01	-
5111	MUEBLES DE OFICINA Y ESTANTERIA	4,791,465.90	-	-	-	-	-	-	-	-	-	-	-	956,874.03	3,650,885.00
5151	EQUIPO DE CÓMPUTO Y DE TECNOLOGÍAS DE LA INFORMACIÓN	24,360.00	-	-	-	-	-	-	-	-	-	-	-	24,360.00	-
5200	MOBILIARIO Y EQUIPO EDUCACIONAL Y RECREATIVO	38,100.00	-	-	-	-	-	-	-	-	-	-	38,100.00	-	-
5291	OTRO MOBILIARIO Y EQUIPO EDUCACIONAL Y RECREATIVO	19,718.84	-	-	-	-	-	-	19,718.84	-	-	-	-	-	-
5600	MAQUINARIA, OTROS EQUIPOS Y HERRAMIENTAS	2,499,999.98	-	-	-	-	-	-	-	-	-	-	-	2,499,999.98	-
5641	SISTEMAS DE AIRE ACONDICIONADO, CALEFACCIÓN Y DE REFRIGERACIÓN INDUSTRIAL Y COMERCIAL	135,658.81	-	-	-	-	-	-	-	-	-	-	135,658.81	-	-
5661	EQUIPOS DE GENERACIÓN ELÉCTRICA, APARATOS Y ACCESORIOS ELÉCTRICOS	7,549,419.54	-	-	-	-	-	-	19,718.84	-	-	-	-	-	-
5900	ACTIVOS INTANGIBLES	135,658.81	-	-	-	-	-	-	-	-	-	-	-	-	-
5971	LICENCIAS INFORMÁTICAS E INTELECTUALES														
	<b>TOTAL CAPITULO 5000</b>														
	<b>TOTAL PRESUPUESTO DE EGRESOS</b>														
		616,182,872.94	26,646,873.74	43,071,866.81	42,008,184.15	35,476,309.70	40,358,615.36	41,612,432.60	32,103,545.45	33,105,240.33	31,974,444.37	57,694,425.47	3,650,885.00	180,037,302.43	

Subdirector de Programación Presupuestal  
Lic. Jesús Aguilar Morales  
Ejercicio

Mira Isabel Gabriela Del Pazo Becerra  
Directora de Planeación

Doctor Norberto Cervantes Corubias  
Director General



**EDUCACIÓN**  
SECRETARÍA DE EDUCACIÓN PÚBLICA



**TLAXCALA**  
UNA NUEVA HISTORIA



**CECYTE  
EMSAD**  
Tlaxcala

COLEGIO DE ESTUDIOS CIENTÍFICOS Y TECNOLÓGICOS DEL ESTADO DE TLAXCALA

**TERCERA MODIFICACIÓN AL PRESUPUESTO DE EGRESOS FONDO DE APORTACIONES MÚLTIPLES CECYTE - EMSAD  
DEL 01 DE ENERO AL 31 DE OCTUBRE DEL EJERCICIO FISCAL 2023  
H. JUNTA DIRECTIVA SESIÓN ORDINARIA CLIV**

CAP. 3000	SERVICIOS GENERALES	TOTAL	ENERO	FEBRERO	MARZO	ABRIL	MAYO	JUNIO	JULIO	AGOSTO	SEPTIEMBRE	OCTUBRE	NOVIEMBRE	DECIEMBRE
3500	SERVICIOS DE INSTALACIÓN, REPARACIÓN, MANTENIMIENTO Y CONSERVACIÓN													
	3511 CONSERVACIÓN Y MANTENIMIENTO MENOR DE INMUEBLES	1,636,426.89	-	-	544,878.00	181,626.00	181,626.00	181,626.00	181,626.00	181,626.00	181,626.00	181,626.00	-	20,166.89
	<b>TOTAL CAPITULO 3000</b>	<b>1,636,426.89</b>			<b>544,878.00</b>	<b>181,626.00</b>	<b>181,626.00</b>	<b>181,626.00</b>	<b>181,626.00</b>	<b>181,626.00</b>	<b>181,626.00</b>	<b>181,626.00</b>		<b>20,166.89</b>
CAP. 5000	BIENES, INMUEBLES, INMUEBLES E INTANGIBLES													
	5100 MOBILIARIO Y EQUIPO DE ADMINISTRACIÓN													
	5157 EQUIPO DE COMPUTO Y DE TECNOLOGIAS DE LA INFORMACIÓN	3,650,885.00	-	-	-	-	-	-	-	-	-	-	-	3,650,885.00
	<b>TOTAL CAPITULO 5000</b>	<b>3,650,885.00</b>												<b>3,650,885.00</b>
	<b>TOTAL PRESUPUESTO</b>	<b>5,487,311.89</b>			<b>544,878.00</b>	<b>181,626.00</b>	<b>181,626.00</b>	<b>181,626.00</b>	<b>181,626.00</b>	<b>181,626.00</b>	<b>181,626.00</b>	<b>181,626.00</b>		<b>3,671,051.89</b>

Exposición  
Lic. Jesús Aguilar Morales  
Subdirector de Programación Presupuestal

Revisó  
Mtra. Isabel Guzmán del Razo Beyer  
Directora de Planeación

Doctor Norberto Conventos Conteras  
Director General

*(Handwritten signatures and marks)*



COLEGIO DE ESTUDIOS CIENTÍFICOS Y TECNOLÓGICOS DEL ESTADO DE TLAXCALA

**TERCERA MODIFICACIÓN AL PRESUPUESTO DE EGRESOS POR PARTIDA CECYTE DEL 01 DE ENERO AL 31 DE OCTUBRE DEL EJERCICIO FISCAL 2023**

**H. JUNTA DIRECTIVA SESIÓN ORDINARIA CLIV**

CAP. - 1000	SERVICIOS PERSONALES	ENERO	FEBRERO	MARZO	ABRIL	MAYO	JUNIO	JULIO	AGOSTO	SEPTIEMBRE	OCTUBRE	NOVIEMBRE	DICIEMBRE
GPO. PART	DESCRIPCIÓN	TOTAL											
1100	REMUNERACIONES AL PERSONAL DE CARÁCTER PERMANENTE	62,371,143.79	4,769,368.98	5,076,571.14	5,059,415.38	5,119,135.43	5,130,801.01	4,774,413.57	4,491,851.07	5,163,867.52	5,273,552.72	5,266,262.72	8,269,190.44
1131	SUELDOS A FUNCIONARIOS	16,429,295.95	1,184,248.33	1,184,248.33	1,235,987.73	1,252,555.41	1,244,309.28	1,615,013.97	1,286,887.59	1,295,696.78	1,286,887.59	1,302,138.59	2,284,150.07
1133	SUELDOS A TRABAJADORES	55,142,296.27	4,091,377.56	4,022,420.54	4,004,080.62	3,988,945.52	3,981,571.70	6,633,195.65	4,455,104.28	4,313,566.82	4,347,166.74	4,433,136.00	6,821,354.94
1134	SUELDOS A INTERINOS	10,447,443.27	331,095.15	1,576,861.62	1,321,245.91	1,342,988.40	1,391,361.41	707,511.85	15,594.78	572,386.08	715,146.15	753,240.00	1,423,240.00
1135	SUELDOS AL MAGISTERIO	61,517,630.98	4,117,137.47	5,347,825.06	5,225,814.91	5,227,476.77	5,170,863.90	4,217,579.18	2,704,668.80	5,603,628.11	5,308,418.56	5,293,048.42	9,160,799.90
1200	REMUNERACIONES AL PERSONAL DE CARÁCTER TRANSITORIO												
1211	HONORARIOS ASIMILABLES A SALARIOS	354,633.30	27,798.30	27,798.30	27,798.30	27,798.30	27,798.30	27,798.30	27,798.30	27,798.30	27,798.30	27,798.30	48,852.00
1300	REMUNERACIONES ADICIONALES A TRABAJADORES												
1312	PRIMA QUINCENAL A TRABAJADORES	21,346,226.22	1,614,177.41	1,573,880.46	1,570,393.00	1,569,984.55	1,567,725.87	2,112,333.50	1,709,362.85	1,689,560.67	1,705,282.57	1,755,169.50	2,900,889.73
1313	PRIMA QUINCENAL AL MAGISTERIO	18,282,252.23	1,500,306.54	1,439,238.02	1,434,643.62	1,431,150.00	1,432,474.16	1,450,208.84	1,287,190.83	1,576,358.27	1,537,882.30	1,541,734.95	2,382,623.64
1321	PRIMA VACACIONAL A FUNCIONARIOS	4,800,921.31	-	1,988,252.31	-	-	-	-	-	-	-	2,025,725.63	776,943.37
1322	PRIMA VACACIONAL AL PERSONAL	1,230,595.52	-	463,403.77	-	-	-	22,018.75	-	-	-	516,000.00	229,173.00
1323	PRIMA VACACIONAL A TRABAJADORES	4,283,568.11	-	1,832,675.56	-	-	-	147,335.55	-	-	-	1,752,059.65	751,517.55
1324	PRIMA VACACIONAL AL MAGISTERIO	5,252,632.78	-	1,898,458.76	-	-	-	16,937.37	-	-	-	1,844,666.75	1,492,569.88
1328	GRATIFICACIÓN FIN DE AÑO A FUNCIONARIOS	8,830,865.50	-	-	-	-	-	-	-	-	-	-	-
1327	GRATIFICACIÓN FIN DE AÑO AL PERSONAL	1,708,185.00	-	-	-	-	-	-	-	-	-	-	-
1328	GRATIFICACIÓN FIN DE AÑO A TRABAJADORES	9,087,676.50	-	-	-	-	-	-	-	-	-	-	8,930,898.50
1329	GRATIFICACIÓN FIN DE AÑO AL MAGISTERIO	11,027,415.50	-	-	-	-	-	-	-	-	-	-	9,087,676.50
1343	COMPENSACIONES A TRABAJADORES	1,600.00	400.00	-	400.00	-	-	-	-	-	-	-	1,706,186.00
1400	SEGURIDAD SOCIAL												
1411	APORTACIONES DE SEGURIDAD SOCIAL	57,408,226.57	3,789,451.72	2,133,890.68	4,874,328.46	2,219,461.12	5,226,830.05	2,186,515.80	5,037,790.41	2,347,430.10	6,063,951.35	2,439,867.74	11,219,063.89
1421	APORTACIONES A FONDOS DE VIVIENDA	18,712,883.37	-	1,439,238.02	2,297,958.10	-	2,501,436.15	(77.01)	2,483,883.26	-	2,903,122.08	-	3,336,500.42
1441	CUOTAS SEGURO DE VIDA A FUNCIONARIOS	212,484.00	-	19,090.88	-	-	-	-	-	-	-	-	212,484.00
1442	CUOTAS SEGURO DE VIDA AL PERSONAL	734,152.80	-	-	-	-	-	-	-	-	-	-	184,152.80
1443	CUOTAS SEGURO DE VIDA A TRABAJADORES	733,463.29	-	-	-	-	-	-	-	-	-	-	733,463.29
1444	CUOTAS SEGURO DE VIDA AL MAGISTERIO	802,717.34	-	-	-	-	-	-	-	-	-	-	802,717.34
1500	OTRAS PRESTACIONES SOCIALES Y ECONÓMICAS												
1511	CUOTAS PARA EL FONDO DE AHORRO Y FONDO DE TRABAJO	4,837,350.66	379,020.95	402,503.10	401,586.89	400,822.85	400,176.75	378,485.53	353,690.55	400,472.29	400,639.77	431,058.00	492,061.84
1541	AYUDA PARA PASAJES	368,343.20	-	39,006.80	46,812.80	-	65,982.00	48,587.60	21,643.80	21,334.00	45,084.40	40,000.00	40,000.00
154F	PRESTACIONES CONTRACTUALES A FUNCIONARIOS DEL SECTOR EDUCATIVO	11,606,632.94	54,570.00	712,917.06	143,380.00	2,543,462.10	383,270.00	1,848,899.88	123,986.25	136,425.00	146,946.65	578,884.50	4,819,936.50
154G	PRESTACIONES CONTRACTUALES AL PERSONAL DEL SECTOR EDUCATIVO	6,909,409.44	59,650.00	210,921.17	121,980.00	629,511.28	344,970.00	712,825.24	124,233.75	120,910.00	120,910.00	224,424.50	4,121,063.50
154H	PRESTACIONES CONTRACTUALES A TRABAJADORES DEL SECTOR EDUCATIVO	38,048,879.78	342,082.20	1,305,011.87	615,793.00	2,381,704.95	1,870,868.00	3,285,627.39	628,183.00	743,411.40	1,790,352.20	3,819,611.00	20,566,685.17
154J	PRESTACIONES CONTRACTUALES A MAGISTRO	34,774,030.33	138,436.84	588,465.76	180,453.44	2,370,448.05	2,689,951.02	2,090,513.79	100,441.59	149,382.70	177,113.78	3,859,085.02	22,262,443.56
1591	CUOTAS DESPENSA A FUNCIONARIOS	2,299,697.48	83,031.50	76,780.18	83,214.00	83,772.80	83,835.00	77,314.50	72,346.50	84,456.00	85,946.40	84,166.00	1,421,310.00
1592	CUOTAS DESPENSA AL PERSONAL	1,865,757.00	68,031.50	68,031.50	70,483.50	71,104.50	71,415.00	70,483.50	70,483.50	70,483.50	70,483.50	69,552.00	1,123,543.50
1593	CUOTAS DESPENSA A TRABAJADORES	9,298,899.23	294,354.00	288,765.00	287,523.00	288,902.00	295,970.50	280,578.19	292,036.20	285,528.70	287,212.50	321,678.00	6,086,740.84
1595	CUOTAS DESPENSA AL MAGISTERIO	4,955,108.65	136,464.18	180,809.67	176,141.00	176,172.09	175,627.84	130,478.13	84,621.88	186,780.43	177,024.13	192,036.00	3,203,466.35
	<b>TOTAL CAPTULO 1000</b>	<b>485,811,122.00</b>	<b>22,178,774.98</b>	<b>34,544,187.81</b>	<b>29,159,223.66</b>	<b>31,133,412.32</b>	<b>34,017,036.84</b>	<b>32,825,400.07</b>	<b>25,382,689.35</b>	<b>24,786,217.17</b>	<b>32,489,081.19</b>	<b>40,503,960.70</b>	<b>146,478,336.59</b>

CAP. - 2000	MATERIALES Y SUMINISTROS	ENERO	FEBRERO	MARZO	ABRIL	MAYO	JUNIO	JULIO	AGOSTO	SEPTIEMBRE	OCTUBRE	NOVIEMBRE	DICIEMBRE
GPO. PART	DESCRIPCIÓN	TOTAL											
2100	MATERIALES DE ADMINISTRACIÓN, EMISIÓN DE DOCUMENTOS Y ARTÍCULOS OFICIALES												
2111	MATERIALES, ÚTILES Y EQUIPOS MENORES DE OFICINA	446,467.80	475.50	9,243.02	11,394.88	30,282.40	2,239.30	2,171.40	6,987.80	2,050.18	3,577.48	378,035.84	-
2141	MATERIALES, ÚTILES Y EQUIPOS MENORES DE TECNOLOGÍAS DE LA INFORMACIÓN Y COMUNICACIONES	142,621.27	-	3,680.83	7,411.94	822.21	7,033.68	-	9,709.80	-	1,377.15	112,585.46	-
2151	MATERIAL IMPRESO E INFORMACIÓN DIGITAL	113,970.00	-	-	-	-	-	113,970.00	-	-	-	-	-
2161	MATERIAL DE LIMPIEZA	501,990.74	-	2,021.72	230.00	1,273.68	379.51	319,881.00	-	-	249.50	177,955.33	-
2171	MATERIALES Y ÚTILES DE ENSEMANZA	500,108.12	-	-	-	189,826.80	-	-	-	-	-	260,544.00	-
2200	ALIMENTOS Y UTENSILIOS												
2211	PRODUCTOS ALIMENTICIOS PARA PERSONAS	402,611.20	6,670.00	147,317.86	23,979.65	17,544.07	26,439.01	17,977.65	16,075.08	19,518.31	34,991.23	45,189.42	34,642.08
2231	UTENSILIOS PARA EL SERVICIO DE ALIMENTACIÓN	9,025.00	-	-	-	-	465.00	-	-	-	262.00	8,298.00	-

*[Handwritten signature and initials]*



COLEGIO DE ESTUDIOS CIENTÍFICOS Y TECNOLÓGICOS DEL ESTADO DE TLAXCALA

**TERCERA MODIFICACIÓN AL PRESUPUESTO DE EGRESOS POR PARTIDA CECYTE  
DEL 01 DE ENERO AL 31 DE OCTUBRE DEL EJERCICIO FISCAL 2023  
H. JUNTA DIRECTIVA SESIÓN ORDINARIA CLIV**

CAP. 2000	MATERIALES Y SUMINISTROS	TOTAL	ENERO	FEBRERO	MARZO	ABRIL	MAYO	JUNIO	JULIO	AGOSTO	SEPTIEMBRE	OCTUBRE	NOVIEMBRE	DICIEMBRE
GPO. PART.	DESCRIPCIÓN													
2000	MATERIALES Y ARTÍCULOS DE CONSTRUCCIÓN Y DE REPARACIÓN													
2431	CAL, YESO Y PRODUCTOS DE YESO	2,629.40	-	1,076.00	-	319.26	620.14	-	615.00	-	-	-	-	-
2441	MADERA Y PRODUCTOS DE MADERA	9,366.00	-	-	-	-	9,366.00	-	-	-	-	-	-	-
2461	MATERIAL ELÉCTRICO Y ELECTRÓNICO	95,064.35	-	247.00	-	230.00	396.04	1,818.68	40,495.12	5,260.72	-	9,117.46	37,499.13	-
2471	ARTÍCULOS COSMÉTICOS PARA LA CONSTRUCCIÓN	55,951.51	-	443.26	-	6,070.00	431.32	-	680.00	-	-	60.00	48,286.93	-
2481	MATERIALES COMPLEMENTARIOS	2,793.52	-	-	-	1,170.00	473.40	-	1,110.12	-	-	-	-	-
2481	OTROS MATERIALES Y ARTÍCULOS DE CONSTRUCCIÓN Y REPARACIÓN	103,074.48	-	139.78	-	-	6,415.19	-	32,758.82	-	8,404.20	-	55,356.49	-
2500	PRODUCTOS QUÍMICOS FARMACÉUTICOS Y DE LABORATORIO													
2531	MEDICINAS Y PRODUCTOS FARMACÉUTICOS DERIVADOS	114,033.44	-	-	-	-	-	-	-	-	974.40	-	113,059.04	-
2561	FIBRAS SINTÉTICAS, HULES, PLÁSTICOS Y COMBUSTIBLES, LUBRICANTES Y ADITIVOS	90,191.78	-	-	-	7,040.01	9,319.15	-	-	4,623.88	1,252.00	-	67,956.74	-
2600	COMBUSTIBLES, LUBRICANTES Y ADITIVOS													
2611	COMBUSTIBLES, LUBRICANTES Y ADITIVOS	748,000.00	-	-	120,000.00	-	120,000.00	120,000.00	60,000.00	60,000.00	60,000.00	60,000.00	60,000.00	86,000.00
2700	VESTUARIO, BLANCOS, PRENDAS DE PROTECCIÓN Y ARTÍCULOS DEPORTIVOS													
2711	VESTUARIO Y UNIFORMES	120,970.20	-	-	-	-	6,890.40	-	7,540.00	-	19,629.04	26,710.76	60,000.00	-
2721	PRENDAS DE SEGURIDAD Y PROTECCIÓN PERSONAL	1,218.00	-	-	-	-	-	-	-	-	-	-	1,218.00	-
2731	ARTÍCULOS DEPORTIVOS	83,647.60	-	-	-	-	-	9,744.00	-	-	-	73,903.60	-	-
2741	PRODUCTOS TEXTILES	159.97	-	-	-	-	-	-	-	-	-	159.97	-	-
2800	HERRAMIENTAS, REFACCIONES Y ACCESORIOS MENORES													
2911	HERRAMIENTAS MENORES	25,648.75	-	-	13,537.65	-	8,080.10	-	-	4,031.00	-	-	-	-
2921	REFACCIONES Y ACCESORIOS MENORES DE EDIFICIOS	3,030.50	-	-	-	-	-	-	-	-	-	-	3,030.50	-
2931	REFACCIONES Y ACCESORIOS MENORES DE MOBILIARIO Y EQUIPO DE ADMINISTRACIÓN, EDUCACIONAL Y RECREATIVO	46,911.42	-	-	-	-	1,199.20	-	8,064.79	(0.01)	-	30,375.76	7,271.68	-
2941	REFACCIONES Y ACCESORIOS MENORES DE EQUIPO DE COMPUTO Y TECNOLOGÍAS DE LA INFORMACIÓN	133,749.63	-	-	10,087.24	149.00	12,333.89	-	29,352.74	19,636.99	9,371.96	9,338.64	43,479.17	-
2961	REFACCIONES Y ACCESORIOS MENORES DE EQUIPO DE TRANSPORTE	113,271.52	-	1,392.00	16,654.40	10,907.48	10,145.36	22,292.00	25,211.44	-	-	9,162.84	17,506.00	-
2981	REFACCIONES Y OTROS ACCESORIOS MENORES DE OTROS BIENES MUEBLES	3,184.35	-	-	-	-	-	-	-	83.67	3,100.68	-	-	-
	<b>TOTAL CAPITULO 2000</b>	<b>3,959,680.65</b>	<b>6,670.00</b>	<b>16,783.30</b>	<b>322,789.92</b>	<b>68,901.22</b>	<b>409,262.55</b>	<b>206,697.78</b>	<b>659,808.08</b>	<b>126,419.01</b>	<b>284,136.09</b>	<b>289,286.39</b>	<b>1,487,271.93</b>	<b>122,642.08</b>

CAP. 3000	SERVICIOS GENERALES	TOTAL	ENERO	FEBRERO	MARZO	ABRIL	MAYO	JUNIO	JULIO	AGOSTO	SEPTIEMBRE	OCTUBRE	NOVIEMBRE	DICIEMBRE
GPO. PART.	DESCRIPCIÓN													
3100	SERVICIOS BÁSICOS													
3111	ENERGÍA ELÉCTRICA	2,968,389.64	5,500.93	206,649.00	220,829.00	277,609.00	236,773.00	249,531.00	295,041.31	214,942.00	217,014.00	282,422.00	322,309.00	439,769.40
3131	AGUA	70,080.00	-	-	-	-	-	-	10,080.00	-	-	-	60,000.00	-
3141	TELEFONÍA TRADICIONAL	252,000.00	-	20,388.76	20,388.98	-	-	-	-	-	-	-	188,000.00	23,212.26
3171	SERVICIOS DE ACCESO DE INTERNET, REDES Y PROCESAMIENTO DE INFORMACIÓN	1,046,035.84	10,488.01	108,803.01	108,803.01	49,965.00	-	-	-	-	-	185,136.00	457,109.07	135,733.74
3181	SERVICIOS POSTALES Y TELEGRÁFICOS	1,900.96	-	-	578.68	-	-	-	-	-	1,322.28	-	-	-
3200	SERVICIOS DE ARRENDAMIENTO													
3221	ARRENDAMIENTO DE EDIFICIOS	10,000.00	-	-	-	-	-	-	-	10,000.00	-	-	-	-
3231	ARRENDAMIENTO DE MOBILIARIO Y EQUIPO DE ADMINISTRACIÓN, EDUCACIONAL Y RECREATIVO	478,987.20	-	-	79,831.20	39,915.60	39,915.60	39,915.60	39,915.60	39,915.60	-	79,831.20	39,915.60	79,831.20
3251	ARRENDAMIENTO DE EQUIPO DE TRANSPORTE	170,560.00	-	-	13,920.00	-	-	-	51,620.00	-	-	-	105,020.00	-
3271	ARRENDAMIENTO DE ACTIVOS INTANGIBLES	4,996.00	-	-	-	-	-	-	-	-	1,996.00	-	3,000.00	-
3291	OTROS ARRENDAMIENTOS	136,492.61	-	-	10,846.00	12,876.00	5,939.20	1,368.48	4,693.36	14,523.36	7,890.80	12,746.29	58,309.12	7,500.00
3300	SERVICIOS PROFESIONALES, CIENTÍFICOS, TÉCNICOS Y OTROS SERVICIOS													
3311	SERVICIOS LEGALES, DE CONTABILIDAD, AUDITORÍA Y RELACIONADOS	277,222.07	-	192.00	-	-	-	-	1,459.85	416.00	19,629.28	240,624.94	15,000.00	-
3331	SERVICIOS DE CONSULTORÍA ADMINISTRATIVA, PROCESOS, TÉCNICA Y EN TECNOLOGÍAS DE LA INFORMACIÓN	198,586.49	4,245.75	-	84,113.00	45,359.48	5,046.00	-	5,046.00	5,046.00	-	6,670.00	43,080.26	-
3341	SERVICIOS DE CAPACITACIÓN	1,677,431.20	7,800.00	756,607.20	-	-	17,400.00	20,000.00	-	-	648,424.00	27,000.00	-	-
3361	SERVICIOS DE APOYO ADMINISTRATIVO, TRADUCCIÓN, FOTOCOPIADO E IMPRESIÓN	314,424.18	-	-	30,703.46	3,822.20	3,779.28	46,862.52	18,580.88	6,258.20	16,002.20	9,818.24	176,587.20	-
3381	SERVICIO DE VIGILANCIA	9,653,031.17	-	780,714.18	1,145,047.48	-	1,212,567.72	808,378.48	1,253,979.67	810,640.48	808,378.48	808,378.48	808,378.48	1,212,567.72
3391	SERVICIOS PROFESIONALES, CIENTÍFICOS Y TÉCNICOS INTEGRALES	11,437.60	-	-	-	-	7,957.60	3,480.00	-	-	-	-	-	-



COLEGIO DE ESTUDIOS CIENTÍFICOS Y TECNOLÓGICOS DEL ESTADO DE TLAXCALA

**TERCERA MODIFICACIÓN AL PRESUPUESTO DE EGRESOS POR PARTIDA CECYTE  
DEL 01 DE ENERO AL 31 DE OCTUBRE DEL EJERCICIO FISCAL 2023**

**H. JUNTA DIRECTIVA SESIÓN ORDINARIA CLIV**

CAP. - 3000	DESCRIPCIÓN	ENERO	FEBRERO	MARZO	ABRIL	MAYO	JUNIO	JULIO	AGOSTO	SEPTIEMBRE	OCTUBRE	NOVIEMBRE	DICIEMBRE
<b>3400</b>	<b>SERVICIOS FINANCIEROS, BANCARIOS Y COMERCIALES</b>												
3411	SERVICIOS FINANCIEROS Y BANCARIOS	1,915.80	3,962.31	4,613.82	3,971.22	632.20	14,600.71	8,206.25	4,584.95	4,595.56	4,631.48	4,591.20	47,448.56
3451	SEGURO DE BIENES PATRIMONIALES	150,000.00	-	-	-	-	-	-	-	-	-	150,000.00	-
3471	FLETES Y MANIOBRAS	28,553.80	-	-	-	-	-	-	-	-	-	28,553.80	-
<b>3500</b>	<b>SERVICIOS DE INSTALACIÓN, REPARACIÓN, MANTENIMIENTO Y CONSERVACIÓN</b>												
3511	CONSERVACIÓN Y MANTENIMIENTO MENOR DE INMUEBLES	-	-	-	-	100,000.00	-	-	-	89,499.08	-	272,000.00	-
3521	INSTALACIÓN, REPARACIÓN Y MANTENIMIENTO DE MOBILIARIO Y EQUIPO DE ADMINISTRACIÓN, EDUCACIONAL Y RECREATIVO	-	-	-	-	-	-	-	-	-	-	112,001.74	-
3551	REPARACIÓN Y MANTENIMIENTO DE EQUIPO DE TRANSPORTE	-	-	4,814.00	479.22	4,245.80	5,457.80	7,930.00	-	8,990.00	2,436.00	9,988.00	-
3571	INSTALACIÓN, REPARACIÓN Y MANTENIMIENTO DE MAQUINARIA, OTROS EQUIPOS Y HERRAMIENTA	-	-	-	-	-	-	-	-	84,680.00	-	-	-
3581	SERVICIOS DE LIMPIEZA Y MANEJO DE DESECHOS	-	-	81.00	-	173.00	-	1,709.41	-	533.80	92.80	93.00	-
<b>3600</b>	<b>SERVICIOS DE LA INDUSTRIA FILMICA, DEL SONIDO Y DEL VIDEO</b>												
3651	SERVICIOS DE TRASLADO Y VIATICOS	-	-	-	-	-	-	-	-	-	-	7,900.00	-
3711	PASAJES AEREOS	75,050.99	-	-	-	-	-	-	-	-	-	-	-
3721	PASAJES TERRESTRES	34,671.48	-	-	-	-	-	-	-	-	-	-	-
3751	VIATICOS EN EL PAIS	2,400.00	2,910.00	1,965.00	1,027.00	1,972.00	1,430.00	5,115.00	1,524.00	5,646.00	2,779.00	4,900.48	3,000.00
3781	OTROS SERVICIOS DE TRASLADO Y HOSPEDAJE	2,356.01	3,219.65	1,520.00	2,167.00	1,071.00	11,557.60	13,511.26	1,174.00	15,605.69	14,809.69	56,449.76	3,690.95
3800	SERVICIOS OFICIALES	691.00	30.00	131.00	-	-	118.00	87.00	-	60.00	-	265.00	-
3821	GASTOS DE ORDEN SOCIAL Y CULTURAL	648,209.00	-	2,784.00	-	25,734.60	80,323.76	39,673.27	15,294.60	48,605.44	174,367.24	261,406.09	-
3831	CONGRESOS Y CONVENCIONES	1,200.00	-	-	-	-	-	-	-	-	1,200.00	-	-
<b>3900</b>	<b>OTROS SERVICIOS GENERALES</b>												
3921	IMPUESTOS Y DERECHOS	31,515.00	-	550.00	13,165.00	-	-	4,170.00	-	3,620.00	-	10,010.00	-
3981	IMPUESTOS SOBRE NOMINAS Y OTROS QUE SE DERIVEN DE UNA RELACION LABORAL	11,306,476.47	533,074.00	855,658.00	629,042.00	852,366.00	634,131.00	863,103.00	504,351.00	637,297.00	638,201.00	1,143,972.92	3,375,031.55
3991	OTROS SERVICIOS GENERALES	17,500.00	-	-	-	-	-	17,500.00	-	-	-	-	-
	<b>TOTAL CAPITULO 3000</b>	<b>30,531,323.83</b>	<b>2,525,795.11</b>	<b>2,567,286.63</b>	<b>1,079,398.72</b>	<b>2,515,572.80</b>	<b>1,917,152.95</b>	<b>2,645,321.86</b>	<b>1,628,670.19</b>	<b>2,828,490.92</b>	<b>2,447,824.35</b>	<b>4,350,274.52</b>	<b>5,327,785.38</b>

CAP. - 5000	DESCRIPCIÓN	ENERO	FEBRERO	MARZO	ABRIL	MAYO	JUNIO	JULIO	AGOSTO	SEPTIEMBRE	OCTUBRE	NOVIEMBRE	DICIEMBRE
<b>5100</b>	<b>BIENES, INMUEBLES E INTANGIBLES</b>												
5100	MOBILIARIO Y EQUIPO DE ADMINISTRACION	40,116.01	-	-	-	-	-	-	-	-	-	40,116.01	-
5151	MUEBLES DE OFICINA Y ESTANTERIA	427,930.22	-	-	-	-	-	-	-	36,877.56	146,829.31	244,223.35	-
5200	INFORMACION	-	-	-	-	-	-	-	-	-	-	-	-
5200	MOBILIARIO Y EQUIPO EDUCACIONAL Y RECREATIVO	24,360.00	-	-	-	-	-	-	-	-	-	24,360.00	-
5600	MAQUINARIA, OTROS EQUIPOS Y HERRAMIENTAS	18,718.84	-	-	-	-	19,718.84	-	-	-	-	-	-
5681	EQUIPOS DE GENERACION ELECTRICA, APARATOS Y ACCESORIOS ELECTRICOS	-	-	-	-	-	-	-	-	-	-	1,875,189.89	-
5900	ACTIVOS INTANGIBLES	1,875,199.99	-	-	-	-	-	-	-	-	-	-	-
5911	SOFTWARE	135,668.81	-	-	-	-	-	-	-	-	-	135,668.81	-
5971	LICENCIAS INFORMATICAS E INTELECTUALES	-	-	-	-	-	-	-	-	-	-	-	-
	<b>TOTAL CAPITULO 5000</b>	<b>2,522,983.87</b>	-	-	-	-	<b>19,718.84</b>	-	-	<b>36,877.56</b>	<b>282,488.12</b>	<b>2,183,899.35</b>	-
	<b>TOTAL PRESUPUESTO</b>	<b>52,825,110.45</b>	<b>22,751,257.46</b>	<b>37,085,775.92</b>	<b>30,307,625.80</b>	<b>34,058,246.07</b>	<b>36,130,530.01</b>	<b>36,130,530.01</b>	<b>27,137,788.58</b>	<b>27,918,665.74</b>	<b>2,558,900.05</b>	<b>48,545,406.40</b>	<b>151,926,764.05</b>

Elaboro  
Lic. Jesús Aguilar Morales  
Subdirector de Programación Presupuestal

Mina Isabel Gabriela Del Razo Becerra  
Directora de Planeación

Doctor Norberto Cervantes Contreras  
Director General



COLEGIO DE ESTUDIOS CIENTÍFICOS Y TECNOLÓGICOS DEL ESTADO DE TLAXCALA

**TERCERA MODIFICACIÓN AL PRESUPUESTO DE EGRESOS FEDERAL POR PARTIDA CECYTE DEL 01 DE ENERO AL 31 DE OCTUBRE DEL EJERCICIO FISCAL 2023**  
**H. JUNTA DIRECTIVA SESIÓN ORDINARIA CLIV**

CAP. GPO. PART.	SERVICIOS PERSONALES DESCRIPCIÓN	TOTAL	ENERO	FEBRERO	MARZO	ABRIL	MAYO	JUNIO	JULIO	AGOSTO	SEPTIEMBRE	OCTUBRE	NOVIEMBRE	DICIEMBRE
1100	REMUNERACIONES AL PERSONAL DE CARÁCTER PERMANENTE													
1131	SUELDOS A FUNCIONARIOS	35,509,332.00	1,863,925.04	4,769,368.08	1,681,237.98	3,791,113.52	4,961,423.75	3,687,211.27	4,774,413.57	2,197,339.49	3,591,440.64	1,964,830.54	275,629.02	1,851,198.00
1132	SUELDOS AL PERSONAL	8,321,279.63	569,770.41	1,186,769.18	282,652.41	928,741.19	693,061.00	919,168.49	1,185,250.12	642,644.36	1,137,819.81	725,391.66	-	-
1133	SUELDOS A TRABAJADORES	31,909,529.57	2,042,882.65	4,040,352.70	1,703,995.41	3,002,854.39	2,246,231.00	1,480,581.02	5,708,070.55	4,455,104.28	4,313,596.82	358,691.23	377,711.13	2,097,353.99
1135	SUELDOS AL MAGISTERIO	41,472,357.50	1,461,813.59	4,101,682.67	3,463,900.74	4,261,984.67	4,612,924.50	4,123,322.82	3,974,510.78	2,136,991.28	5,296,596.34	5,009,010.36	771,846.75	2,158,773.00
1300	REMUNERACIONES ADICIONALES Y ESPECIALES													
1312	PRIMA QUINCENAL A TRABAJADORES	6,229,289.50	455,429.00	1,033,735.59	-	533,586.39	609,282.34	808,133.11	1,118,673.80	391,908.05	952,345.97	-	-	326,205.25
1313	PRIMA QUINCENAL AL MAGISTERIO	8,597,199.50	665,910.01	1,366,471.06	-	1,076,040.71	932,287.19	898,279.98	1,171,735.58	630,359.18	1,573,093.64	-	-	281,140.94
1321	PRIMA VACACIONAL A FUNCIONARIOS	2,367,268.00	-	-	1,121,937.25	-	-	-	-	-	-	-	1,121,937.25	123,413.50
1322	PRIMA VACACIONAL AL PERSONAL	798,663.50	-	-	262,693.50	-	-	-	-	-	-	-	516,000.00	-
1323	PRIMA VACACIONAL A TRABAJADORES	2,298,637.00	-	-	1,076,003.00	-	-	-	109,237.25	-	-	-	951,623.75	161,473.00
1324	PRIMA VACACIONAL AL MAGISTERIO	3,434,461.50	-	-	1,909,138.75	-	-	-	16,393.24	-	-	-	1,627,503.51	181,425.00
1326	GRATIFICACIÓN FIN DE AÑO FUNCIONARIOS	3,945,479.00	-	-	-	-	-	-	-	-	-	-	-	3,945,479.00
1327	GRATIFICACIÓN FIN DE AÑO AL PERSONAL	854,179.00	-	-	-	-	-	-	-	-	-	-	-	854,179.00
1328	GRATIFICACIÓN FIN DE AÑO A TRABAJADORES	4,308,029.00	-	-	-	-	-	-	-	-	-	-	-	4,308,029.00
1329	GRATIFICACIÓN FIN DE AÑO A MAGISTERIOS	5,556,612.00	-	-	-	-	-	-	-	-	-	-	-	5,556,612.00
1400	SEGURIDAD SOCIAL													
1411	APORTACIONES DE SEGURIDAD SOCIAL	49,089,080.00	3,789,451.72	5,721,638.28	2,065,728.74	4,874,328.46	2,219,461.12	5,226,830.05	2,186,615.80	5,037,790.41	2,247,430.10	6,063,951.35	2,204,346.58	7,351,605.39
1421	APORTACIONES A FONDOS DE VIVIENDA	7,777,093.00	-	-	-	2,287,858.10	-	2,501,436.15	(77.01)	2,493,883.26	-	78,342.00	-	405,550.50
1442	CUOTAS SEGURO DE VIDA AL PERSONAL	155,386.50	-	-	-	-	-	-	-	-	-	-	155,386.50	-
1443	CUOTAS SEGURO DE VIDA A TRABAJADORES	528,530.50	-	-	-	-	-	-	-	-	-	-	528,530.50	-
1444	CUOTAS DE SEGURO DE VIDA AL MAGISTERIO	704,006.00	-	-	-	-	-	-	-	-	-	-	704,006.00	-
1500	OTRAS PRESTACIONES SOCIALES Y ECONÓMICAS													
154F	PRESTACIONES CONTRACTUALES A FUNCIONARIOS DEL SECTOR EDUCATIVO	1,262,551.50	-	-	224,386.25	-	-	-	-	-	-	-	224,386.25	813,779.00
154G	PRESTACIONES CONTRACTUALES AL PERSONAL DEL SECTOR EDUCATIVO	2,002,366.00	-	-	51,807.50	-	-	-	159,952.50	-	-	-	51,807.50	1,739,198.50
154H	PRESTACIONES CONTRACTUALES A TRABAJADORES DEL SECTOR EDUCATIVO	7,124,821.00	3,933.20	16,200.00	237,727.50	5,835.00	15,950.00	31,053.20	387,576.65	17,350.00	4,445.00	19,200.00	1,194,030.00	5,191,818.45
154J	PRESTACIONES CONTRACTUALES A MAGISTERIO	11,430,039.00	33,623.26	95,832.38	443,809.40	115,867.76	408,004.66	88,629.17	965,042.85	62,807.79	121,494.62	79,888.91	1,021,320.97	7,983,617.12
1592	CUOTAS DE PENSIÓN AL PERSONAL	1,347,045.50	34,465.50	68,931.00	70,173.00	70,483.50	71,104.50	70,483.50	65,826.00	70,483.50	70,173.00	70,173.00	69,552.00	615,197.00
1593	CUOTAS DE PENSIÓN A TRABAJADORES	4,458,095.00	147,177.00	281,559.50	288,765.00	287,523.00	288,902.00	285,680.00	290,578.19	292,089.20	285,529.70	287,212.50	321,876.00	1,393,423.91
1595	CUOTAS DE PENSIÓN AL MAGISTERIO	3,285,444.50	47,406.48	135,280.34	180,909.67	176,141.00	176,172.09	154,876.34	127,415.56	82,031.19	186,826.85	177,024.13	189,036.00	1,651,624.85
	<b>TOTAL CAPITULO 1000</b>	<b>244,706,722.00</b>	<b>11,255,888.06</b>	<b>22,640,832.69</b>	<b>14,894,429.31</b>	<b>21,422,057.69</b>	<b>17,234,794.15</b>	<b>20,275,685.10</b>	<b>22,251,117.53</b>	<b>18,510,776.99</b>	<b>19,879,592.69</b>	<b>14,833,615.68</b>	<b>12,306,633.71</b>	<b>49,001,096.40</b>
3000	SERVICIOS GENERALES													
3100	SERVICIOS BÁSICOS													
3111	ENERGÍA ELÉCTRICA	759,360.00	-	206,649.00	220,828.00	277,809.00	-	-	-	-	-	-	-	53,273.00
3141	TELÉFONO TRADICIONAL	252,000.00	-	20,388.76	20,396.98	-	-	-	-	-	-	-	188,000.00	23,212.26
3171	SERVICIOS DE ACCESO DE INTERNET, REDES Y PROCESAMIENTO DE INFORMACIÓN	1,045,549.83	-	108,803.01	108,803.01	49,865.00	-	-	-	-	-	185,136.00	457,109.07	135,733.74
3300	SERVICIOS PROFESIONALES, CIENTÍFICOS, TÉCNICOS Y OTROS SERVICIOS	9,653,031.17	-	786,714.18	1,495,078.47	327,574.00	1,212,567.72	808,378.48	1,257,979.67	810,640.48	808,378.48	808,378.48	808,378.48	1,212,567.72
3381	SERVICIO DE VIGILANCIA	11,708,841.00	-	1,116,554.85	1,495,078.47	327,574.00	1,212,567.72	808,378.48	1,257,979.67	810,640.48	808,378.48	808,378.48	808,378.48	1,424,766.72
	<b>TOTAL PRESUPUESTO</b>	<b>256,415,663.00</b>	<b>11,255,888.06</b>	<b>23,857,387.64</b>	<b>16,389,807.76</b>	<b>21,749,831.69</b>	<b>18,447,351.97</b>	<b>21,064,063.68</b>	<b>23,509,987.20</b>	<b>19,321,419.47</b>	<b>20,897,971.57</b>	<b>15,872,330.16</b>	<b>13,760,121.26</b>	<b>59,425,863.12</b>

Elaboró  
Luisa Aguilar Morales  
Subdirector de Programación Presupuestal

Revisó  
Mira Isabel Gabriela Del Razo Echeverría  
Directora de Planeación

Doctor Norberto Cervantes Contreras  
Director General

COLEGIO DE ESTUDIOS CIENTÍFICOS Y TECNOLÓGICOS DEL ESTADO DE TLAXCALA  
**TERCERA MODIFICACIÓN AL PRESUPUESTO DE EGRESOS ESTATAL POR PARTIDA CECYTE**  
**DEL 01 DE ENERO AL 31 DE OCTUBRE DEL EJERCICIO FISCAL 2023**  
**H. JUNTA DIRECTIVA SESIÓN ORDINARIA CLIV**

CAP. 1000	SERVICIOS PERSONALES	ENERO	FEBRERO	MARZO	ABRIL	MAYO	JUNIO	JULIO	AGOSTO	SEPTIEMBRE	OCTUBRE	NOVIEMBRE	DICIEMBRE
GPO. PART.	DESCRIPCIÓN	TOTAL											
1100	REMUNERACIONES AL PERSONAL DE CARÁCTER PERMANENTE	26,851,811.79	-	3,387,333.16	1,268,301.86	157,711.66	1,443,589.74	0.00	2,294,511.56	1,572,426.68	3,309,122.18	4,980,433.70	6,447,992.44
	1131 SUELDOS A FUNCIONARIOS	1,990,388.77	-	3,387,333.16	1,268,301.86	157,711.66	1,443,589.74	0.00	2,294,511.56	1,572,426.68	3,309,122.18	4,980,433.70	6,447,992.44
	1132 SUELDOS AL PERSONAL	8,108,016.03	-	942,076.18	3,072,956.54	559,497.41	325,117.79	419,763.85	644,072.76	157,876.97	561,575.93	1,302,138.59	2,294,180.07
	1133 SUELDOS A TRABAJADORES	23,232,959.99	-	2,048,424.13	1,001,406.23	1,750,717.52	2,500,990.68	925,125.30	2,500,990.68	-	3,988,475.51	4,055,424.87	4,724,000.95
	1134 SUELDOS INTERINOS	10,447,443.27	-	336,741.92	336,741.92	336,741.92	1,351,361.41	707,511.65	15,594.78	572,386.08	715,146.15	753,240.00	1,422,240.00
	1135 SUELDOS AL MAGISTERIO	20,105,273.48	-	2,660,555.41	963,830.24	814,552.27	1,047,540.98	243,068.40	567,678.52	306,031.77	297,408.20	4,521,201.67	7,000,026.90
1200	REMUNERACIONES AL PERSONAL DE CARÁCTER TRANSITORIO	354,633.30	27,798.30	27,798.30	27,798.30	27,798.30	27,798.30	27,798.30	27,798.30	27,798.30	27,798.30	27,798.30	48,852.00
1300	REMUNERACIONES ADICIONALES A SALARIOS	15,116,926.72	543,680.72	1,573,880.46	1,036,806.61	960,722.21	759,592.76	983,659.70	1,317,454.60	737,234.70	1,705,282.57	1,765,169.50	2,574,694.48
1313	PRIMA QUINCENAL A TRABAJADORES	9,685,052.73	834,396.53	1,439,356.81	358,603.11	408,852.81	534,194.18	278,473.06	656,831.65	3,264.63	1,537,865.30	1,541,794.95	2,001,482.70
1321	PRIMA VACACIONAL A FUNCIONARIOS	2,433,633.31	-	876,315.06	-	-	-	-	-	-	-	903,768.38	653,529.87
1322	PRIMA VACACIONAL AL PERSONAL	431,912.02	-	180,720.27	-	-	-	22,018.75	-	-	-	-	229,173.00
1323	PRIMA VACACIONAL A TRABAJADORES	1,984,951.11	-	556,672.36	-	-	-	38,098.30	-	-	-	800,135.90	590,044.55
1324	PRIMA VACACIONAL AL MAGISTERIO	1,816,171.28	-	289,319.01	-	-	-	544.13	-	-	-	217,163.24	1,311,144.88
1326	GRATIFICACIÓN FIN DE AÑO A FUNCIONARIOS	4,985,379.50	-	-	-	-	-	-	-	-	-	-	4,985,379.50
1327	GRATIFICACIÓN FIN DE AÑO AL PERSONAL	852,007.00	-	-	-	-	-	-	-	-	-	-	852,007.00
1328	GRATIFICACIÓN FIN DE AÑO A TRABAJADORES	4,779,647.50	-	-	-	-	-	-	-	-	-	-	4,779,647.50
1329	GRATIFICACIÓN FIN DE AÑO A MAGISTERIO	5,470,803.50	-	-	-	-	-	-	-	-	-	-	5,470,803.50
1343	COMPENSACIONES A TRABAJADORES	1,600.00	400.00	400.00	400.00	400.00	400.00	400.00	400.00	400.00	400.00	400.00	400.00
1400	SEGURIDAD SOCIAL	8,319,146.57	-	68,261.94	-	-	-	-	-	-	-	235,319.16	3,987,478.60
1411	APORTACIONES DE SEGURIDAD SOCIAL	10,835,490.37	-	19,080.88	-	-	-	-	-	-	-	-	2,932,948.92
1421	APORTACIONES A FONDOS DE VIVIENDA	212,484.00	-	-	-	-	-	-	-	-	-	-	-
1441	CUOTAS SEGURO DE VIDA A FUNCIONARIOS	578,766.30	-	-	-	-	-	-	-	-	-	-	-
1442	CUOTAS SEGURO DE VIDA AL PERSONAL	204,932.79	-	-	-	-	-	-	-	-	-	-	-
1443	CUOTAS SEGURO DE VIDA A TRABAJADORES	98,711.54	-	-	-	-	-	-	-	-	-	-	-
1444	CUOTAS SEGURO DE VIDA AL MAGISTERIO	4,837,350.66	-	396,829.84	-	-	-	-	-	-	-	-	-
1500	OTRAS PRESTACIONES SOCIALES Y ECONÓMICAS	368,343.20	-	39,089.80	-	-	-	-	-	-	-	-	-
1511	CUOTAS PARA EL FONDO DE AHORRO Y FONDO DE TRABAJO	10,344,081.44	-	498,530.81	-	-	-	-	-	-	-	-	-
1541	AYUDA PARA PASAJES	4,907,043.44	-	118,770.00	-	-	-	-	-	-	-	-	-
1544	PRESTACIONES CONTRACTUALES A FUNCIONARIOS DEL SECTOR EDUCATIVO	308,349.20	-	39,089.80	-	-	-	-	-	-	-	-	-
1545	PRESTACIONES CONTRACTUALES AL PERSONAL DEL SECTOR EDUCATIVO	4,907,043.44	-	118,770.00	-	-	-	-	-	-	-	-	-
154H	PRESTACIONES CONTRACTUALES A TRABAJADORES DEL SECTOR EDUCATIVO	308,349.20	-	39,089.80	-	-	-	-	-	-	-	-	-
154J	PRESTACIONES CONTRACTUALES A MAGISTERIO	21,822,541.33	-	1,067,284.37	-	-	-	-	-	-	-	-	-
1591	CUOTAS DESPENSA A FUNCIONARIOS	2,299,697.48	-	144,656.36	-	-	-	-	-	-	-	-	-
1592	CUOTAS DESPENSA AL PERSONAL	548,711.50	-	83,524.50	-	-	-	-	-	-	-	-	-
1593	CUOTAS DESPENSA A TRABAJADORES	4,840,804.23	-	147,177.00	-	-	-	-	-	-	-	-	-
1595	CUOTAS DESPENSA AL MAGISTERIO	1,670,664.15	-	186.60	-	-	-	-	-	-	-	-	-
	<b>TOTAL CAPÍTULO 1000</b>	<b>239,308,675.00</b>	<b>10,922,890.92</b>	<b>17,435,356.11</b>	<b>7,737,166.17</b>	<b>13,898,618.17</b>	<b>13,741,351.74</b>	<b>10,574,282.54</b>	<b>6,871,920.36</b>	<b>4,909,624.48</b>	<b>17,635,265.51</b>	<b>28,187,326.99</b>	<b>95,681,515.19</b>

CAP. 2000	MATERIALES Y SUMINISTROS	ENERO	FEBRERO	MARZO	ABRIL	MAYO	JUNIO	JULIO	AGOSTO	SEPTIEMBRE	OCTUBRE	NOVIEMBRE	DICIEMBRE
GPO. PART.	DESCRIPCIÓN	TOTAL											
2100	MATERIALES DE ADMINISTRACIÓN, EMISIÓN DE DOCUMENTOS Y ARTÍCULOS OFICIALES	400,158.26	-	8,280.22	11,394.88	30,282.40	2,239.30	2,171.40	4,051.40	284.86	445.46	340,533.02	-
	2111 MATERIALES, ÚTILES Y EQUIPOS MENORES DE OFICINA	400,158.26	-	8,280.22	11,394.88	30,282.40	2,239.30	2,171.40	4,051.40	284.86	445.46	340,533.02	-
	2141 MATERIALES, ÚTILES Y EQUIPOS MENORES DE TECNOLOGÍAS DE LA INFORMACIÓN Y COMUNICACIONES	5,646.27	-	3,680.93	-	822.21	-	-	-	-	-	1,043.13	-
	2151 MATERIAL IMPRESO E INFORMACIÓN DIGITAL	1,303.02	-	230.00	-	379.51	-	-	-	-	-	444.01	-
2200	ALIMENTOS Y UTENSILIOS	243,036.20	8,670.00	26,806.07	21,580.77	17,544.07	25,241.44	13,897.65	14,081.20	16,095.31	18,263.85	36,145.00	34,642.08
2211	PRODUCTOS ALIMENTICIOS PARA PERSONAS	243,036.20	8,670.00	26,806.07	21,580.77	17,544.07	25,241.44	13,897.65	14,081.20	16,095.31	18,263.85	36,145.00	34,642.08
2231	UTENSILIOS PARA EL SERVICIO DE ALIMENTACIÓN	1,025.00	-	-	-	-	465.00	-	-	-	262.00	288.00	-
2400	MATERIALES Y ARTÍCULOS DE CONSTRUCCIÓN Y DE REPARACIÓN	2,628.40	-	247.00	-	620.14	-	615.00	-	-	-	-	-
2431	CAL. YESO Y PRODUCTOS DE YESO	3,040.94	-	230.00	-	396.04	-	615.00	-	-	-	-	-
2461	ARTÍCULO ELÉCTRICO Y ELÉCTRONICO	1,860.86	-	870.00	-	27.60	-	660.00	-	-	345.02	-	-
2471	ARTÍCULOS METÁLICOS PARA LA CONSTRUCCIÓN	1,170.00	-	-	-	-	-	-	-	-	60.00	-	-
2481	MATERIALES COMPLEMENTARIOS DE CONSTRUCCIÓN	1,170.00	-	-	-	-	-	-	-	-	-	-	-
2491	OTROS MATERIALES Y ARTÍCULOS DE CONSTRUCCIÓN Y REPARACIÓN	1,091.79	-	-	-	814.01	-	136.00	-	-	-	-	-

*[Handwritten signature and initials]*



COLEGIO DE ESTUDIOS CIENTÍFICOS Y TECNOLÓGICOS DEL ESTADO DE TLAXCALA

**TERCERA MODIFICACIÓN AL PRESUPUESTO DE EGRESOS ESTATAL POR PARTIDA CECYTE  
 DEL 01 DE ENERO AL 31 DE OCTUBRE DEL EJERCICIO FISCAL 2023  
 H. JUNTA DIRECTIVA SESIÓN ORDINARIA CLIV**

CAP. PART.	MATERIALES Y SUMINISTROS DISPOSICIÓN	ENERO	FEBRERO	MARZO	ABRIL	MAYO	JUNIO	JULIO	AGOSTO	SEPTIEMBRE	OCTUBRE	NOVIEMBRE	DICIEMBRE
2500	PRODUCTOS QUÍMICOS FARMACÉUTICOS Y DE LABORATORIO												
2581	FIBRAS SINTÉTICAS, HULES PLÁSTICOS Y	1,540.01	-	-	-	288.01	-	-	-	1,252.00	-	-	-
2700	VESTIMENTAS, BOLSOS, PRENDAS DE PROTECCIÓN Y ARTÍCULOS DEPORTIVOS	159.97	-	-	-	-	-	-	-	159.97	-	-	-
2900	HERRAMIENTAS, REFACCIONES Y ACCESORIOS MENORES DE	1,834.20	-	-	-	1,189.20	-	-	-	435.00	-	-	-
2931	MOBILIARIO Y EQUIPO DE ADMINISTRACIÓN, REPARACIONES Y ACCESORIOS MENORES DE EDUCACIONAL Y RECREATIVO	4,278.54	-	3,412.17	149.00	-	717.37	-	-	-	-	-	-
2941	EQUIPO DE CÓMPUTO Y TECNOLOGÍAS DE LA	106,602.68	1,392.00	16,654.40	10,907.48	10,145.36	22,292.00	25,211.44	-	-	9,192.84	10,837.16	-
2961	REFACCIONES Y OTROS ACCESORIOS MENORES DE OTROS BIENES MUEBLES	89.67	-	-	-	-	-	-	83.67	-	-	-	-
	<b>TOTAL CAPÍTULO 2000</b>	<b>776,554.55</b>	<b>15,793.30</b>	<b>58,882.79</b>	<b>46,859.39</b>	<b>82,139.04</b>	<b>52,438.13</b>	<b>43,410.86</b>	<b>18,216.27</b>	<b>17,631.97</b>	<b>26,387.86</b>	<b>390,664.08</b>	<b>34,642.08</b>
3000	SERVICIOS GENERALES												
3100	SERVICIOS BÁSICOS	5,500.93	-	-	-	-	-	-	-	-	-	-	-
3111	ENERGÍA ELÉCTRICA	5,500.93	-	-	-	-	-	-	-	-	-	-	-
3171	SERVICIOS DE ACCESO DE INTERNET, REDES Y PROCESAMIENTO DE INFORMACIÓN	10,486.01	-	-	-	-	-	-	-	-	-	-	-
3181	SERVICIOS POSTALES Y TELEGRÁFICOS	1,900.96	-	578.68	-	-	-	-	1,322.28	-	-	-	-
3200	SERVICIOS DE ARRENDAMIENTO	1,696.00	-	-	-	-	-	-	1,696.00	-	-	-	-
3271	ARRENDAMIENTO DE ACTIVOS INTANGIBLES	22,810.00	-	10,034.00	12,876.00	-	-	-	-	-	-	-	-
3281	OTROS ARRENDAMIENTOS	192.00	-	-	-	-	-	-	-	-	-	-	-
3300	SERVICIOS PROFESIONALES, CIENTÍFICOS, TÉCNICOS Y OTROS SERVICIOS Y RELACIONADOS	192.00	-	-	-	-	-	-	-	-	-	-	-
3311	SERVICIOS LEGALES, DE CONTABILIDAD, AUDITORÍA Y RELACIONADOS	192.00	-	-	-	-	-	-	-	-	-	-	-
3331	SERVICIOS DE CONSULTORÍA ADMINISTRATIVA, PROCESOS, TÉCNICA Y EN TECNOLOGÍAS DE LA INFORMACIÓN	39,513.23	4,245.75	-	35,267.48	-	-	-	-	-	-	-	-
3341	SERVICIOS DE CAPACITACIÓN	1,561,991.20	7,800.00	756,807.20	-	-	2,975.40	-	-	797,384.00	-	-	-
3361	SERVICIOS DE APOYO ADMINISTRATIVO, TRADUCCIÓN, FOTOCOPIADO E IMPRESIÓN	8,066.66	-	3,999.68	-	-	-	-	-	-	1,113.60	-	-
3400	SERVICIOS FINANCIEROS Y BANCARIOS	69,786.66	3,862.31	3,987.42	3,971.22	5.80	13,974.31	7,893.05	4,271.75	4,282.36	4,318.28	4,278.00	47,028.36
3411	SERVICIOS FINANCIEROS Y BANCARIOS	69,786.66	3,862.31	3,987.42	3,971.22	5.80	13,974.31	7,893.05	4,271.75	4,282.36	4,318.28	4,278.00	47,028.36
3500	SERVICIOS DE INSTALACIÓN, REPARACIÓN, MANTENIMIENTO Y CONSERVACIÓN	29,566.62	-	4,814.00	479.22	4,245.60	5,457.80	7,830.00	-	359.80	2,436.00	4,304.00	-
3551	REPARACIÓN Y MANTENIMIENTO DE EQUIPO DE TRANSPORTE	2,428.01	-	81.00	-	173.00	-	1,628.41	-	359.80	92.80	63.00	-
3561	SERVICIOS DE LIMPIEZA Y MANEJO DE DESECHOS	20,096.48	2,400.00	1,968.00	1,027.00	1,972.00	524.00	517.00	1,524.00	2,540.00	861.00	857.48	3,020.00
3721	PASAJES TERRESTRES	34,261.17	2,356.01	1,620.00	2,167.00	1,071.00	2,248.00	1,355.00	1,174.00	1,606.00	825.00	12,955.58	3,660.95
3751	VIAJES EN EL PAÍS	275.00	30.00	131.00	-	-	119.00	-	-	-	-	-	-
3791	OTROS SERVICIOS DE TRASLADO Y HOSPEDAJE	275.00	30.00	131.00	-	-	119.00	-	-	-	-	-	-
3800	SERVICIOS OFICIALES	1,373.00	-	-	-	-	783.00	-	-	-	560.00	-	-
3821	GASTOS DE ORDEN SOCIAL Y CULTURAL	1,373.00	-	-	-	-	783.00	-	-	-	560.00	-	-
3900	OTROS SERVICIOS GENERALES	9,703,285.44	642,246.00	(451,288.51)	1,479,819.00	852,366.00	634,131.00	863,103.00	504,351.00	637,297.00	1,143,972.02	1,188,460.96	2,864,211.03
3961	IMPUESTOS SOBRE NOMINAS Y OTROS QUE SE DERIVEN DE UNA RELACION LABORAL	9,703,285.44	642,246.00	(451,288.51)	1,479,819.00	852,366.00	634,131.00	863,103.00	504,351.00	637,297.00	1,143,972.02	1,188,460.96	2,864,211.03
	<b>TOTAL CAPÍTULO 3000</b>	<b>11,543,680.39</b>	<b>1,409,240.15</b>	<b>(424,076.73)</b>	<b>1,535,605.92</b>	<b>862,808.80</b>	<b>657,236.11</b>	<b>862,326.46</b>	<b>511,320.75</b>	<b>1,446,790.44</b>	<b>10,236.88</b>	<b>1,188,460.96</b>	<b>2,817,930.34</b>
	<b>TOTAL PRESUPUESTO</b>	<b>251,626,915.94</b>	<b>11,487,369.42</b>	<b>17,076,164.17</b>	<b>9,319,425.46</b>	<b>14,823,586.61</b>	<b>14,451,029.56</b>	<b>11,500,019.86</b>	<b>7,401,457.38</b>	<b>6,374,000.39</b>	<b>17,674,390.35</b>	<b>29,754,462.04</b>	<b>58,834,087.61</b>

Excmo.  
 Lic. Jesús Aguilar Morales  
 Subdirector de Programación Presupuestal

Mtra. Isabel Gabriela Del Pozo Becerra  
 Directora de Planeación

Doctor Norberto Cuevas Contreras  
 Director General

*[Handwritten signatures and initials in blue ink, including a large signature across the bottom right and initials 'aa' and 'A' on the left side.]*



COLEGIO DE ESTUDIOS CIENTÍFICOS Y TECNOLÓGICOS DEL ESTADO DE TLAXCALA

**TERCERA MODIFICACIÓN AL PRESUPUESTO DE EGRESOS PARTICIPACIONES ESTALES POR PARTIDA CECYTE**

**DEL 01 DE ENERO AL 31 DE OCTUBRE DEL EJERCICIO FISCAL 2023**

**H. JUNTA DIRECTIVA SESIÓN ORDINARIA CLIV**

CAP. 1000	SERVICIOS PERSONALES	ENERO	FEBRERO	MARZO	ABRIL	MAYO	JUNIO	JULIO	AGOSTO	SEPTIEMBRE	OCTUBRE	NOVIEMBRE	DICIEMBRE
GPO. PART.	DESCRIPCIÓN	TOTAL											
1500	OTRAS PRESTACIONES SOCIALES Y ECONÓMICAS												
154H	PRESTACIONES CONTRACTUALES A TRABAJADORES DEL SECTOR EDUCATIVO	274,275.00	-	-	-	-	-	-	-	-	-	-	274,275.00
154J	PRESTACIONES CONTRACTUALES A MAGISTERIO	1,521,450.00	-	-	-	-	-	-	-	-	-	-	1,521,450.00
	<b>TOTAL CAPÍTULO 1000</b>	<b>1,795,725.00</b>											<b>1,795,725.00</b>

CAP. 2000	MATERIALES Y SUMINISTROS	ENERO	FEBRERO	MARZO	ABRIL	MAYO	JUNIO	JULIO	AGOSTO	SEPTIEMBRE	OCTUBRE	NOVIEMBRE	DICIEMBRE
GPO. PART.	DESCRIPCIÓN	TOTAL											
2100	MATERIALES DE ADMINISTRACIÓN, EMISSION DE DOCUMENTOS Y ARTICULOS OFICIALES	40,309.64	-	-	-	-	-	-	-	-	-	-	-
2111	MATERIALES, ÚTILES Y EQUIPOS MENORES DE OFICINA	962.80	-	-	7,411.94	-	-	-	2,946.40	1,765.52	3,132.00	37,502.92	-
2141	MATERIALES, ÚTILES Y EQUIPOS MENORES DE COMUNICACIONES	137,075.00	-	-	-	-	7,033.88	-	9,709.90	-	1,377.15	111,542.33	-
2151	MATERIAL IMPRESO E INFORMACIÓN DIGITAL	113,970.00	-	-	-	-	-	113,970.00	-	-	-	-	-
2161	MATERIAL DE LIMPIEZA	500,687.72	-	2,021.72	-	1,273.68	-	319,881.00	-	-	-	177,511.32	-
2171	MATERIALES Y ÚTILES DE ENSEÑANZA	590,108.12	-	-	-	189,926.80	-	-	139,637.32	-	-	260,544.00	-
2200	ALIMENTOS Y UTENSILIOS	159,575.00	-	-	-	-	1,197.57	4,080.00	1,993.86	3,423.00	16,727.38	9,044.42	-
2231	UTENSILIOS PARA EL SERVICIO DE ALIMENTACIÓN	8,000.00	-	-	-	-	-	-	-	-	-	8,000.00	-
2400	MATERIALES Y ARTICULOS DE CONSTRUCCIÓN Y DE REPARACIÓN	9,396.00	-	-	-	-	9,396.00	-	-	-	-	-	-
2441	MADERA Y PRODUCTOS DE MADERA	92,023.41	-	-	-	-	-	-	-	-	-	-	-
2461	MATERIAL ELÉCTRICO Y ELECTRÓNICO	54,090.65	-	-	5,400.00	403.72	-	40,495.12	5,260.72	-	8,766.44	37,499.13	-
2471	ARTÍCULOS METÁLICOS PARA LA CONSTRUCCIÓN	1,583.52	-	-	-	473.40	-	1,110.12	-	-	-	48,286.93	-
2481	MATERIALES COMPLEMENTARIOS	101,982.89	-	-	-	5,601.18	-	32,620.82	-	8,404.20	-	55,356.49	-
2491	OTROS MATERIALES Y ARTICULOS DE CONSTRUCCIÓN Y REPARACIÓN	114,033.44	-	-	-	-	-	-	-	-	-	113,059.04	-
2500	PRODUCTOS QUÍMICOS FARMACÉUTICOS Y DE LABORATORIO	88,651.77	-	-	7,040.01	9,031.14	-	-	4,623.88	-	-	67,956.74	-
2531	MEDICINAS Y PRODUCTOS FARMACÉUTICOS	746,000.00	-	-	-	-	120,000.00	60,000.00	60,000.00	60,000.00	60,000.00	60,000.00	88,000.00
2561	FIBRAS SINTÉTICAS, HULES, PLÁSTICOS Y DERIVADOS	120,970.20	-	-	-	-	6,860.40	7,540.00	-	19,829.04	26,710.76	60,000.00	-
2600	COMBUSTIBLES, LUBRICANTES Y ADITIVOS	1,218.00	-	-	-	-	-	-	-	-	-	1,218.00	-
2711	VESTUARIO, BLANCOS, PRENDAS DE PROTECCIÓN Y ARTICULOS DEPORTIVOS	83,647.80	-	-	-	-	9,744.00	-	-	-	73,903.60	-	-
2721	PRENDAS DE SEGURIDAD Y PROTECCIÓN PERSONAL	25,648.75	-	-	-	-	-	-	4,031.00	-	-	-	-
2731	ARTÍCULOS DEPORTIVOS	1,636.76	-	-	-	-	-	-	-	-	-	1,636.76	-
2900	HERRAMIENTAS, REPARACIONES Y ACCESORIOS MENORES	45,277.22	-	-	-	-	-	8,094.79	(0.01)	-	29,940.76	7,271.68	-
2921	REFACCIONES Y ACCESORIOS MENORES DE EDIFICIOS	129,471.09	-	-	-	12,333.89	-	28,635.37	19,636.99	9,371.96	9,336.64	43,479.17	-
2931	MOBILIARIO Y EQUIPO DE ADMINISTRACIÓN, EDUCACIONAL Y RECREATIVO	6,668.84	-	-	-	-	-	-	-	-	-	6,668.84	-
2941	REFACCIONES Y ACCESORIOS MENORES DE EQUIPO DE COMPUTO Y TECNOLOGIAS DE LA INFORMACION	3,100.89	-	-	-	-	-	-	-	3,100.88	-	-	-
2961	REFACCIONES Y ACCESORIOS MENORES DE EQUIPO DE TRANSPORTE	113,126.10	-	-	22,250.83	347,123.91	154,261.65	615,337.22	108,202.74	246,506.12	229,996.73	1,106,577.77	88,000.00
2981	REFACCIONES Y OTROS ACCESORIOS MENORES DE OTROS BIENES MUEBLES	2,204,528.71	-	-	-	236,773.00	249,531.00	295,041.31	214,942.00	217,014.00	282,422.00	322,309.00	366,196.40
	<b>TOTAL CAPÍTULO 2000</b>	<b>70,000.00</b>											

CAP. 3000	SERVICIOS GENERALES	ENERO	FEBRERO	MARZO	ABRIL	MAYO	JUNIO	JULIO	AGOSTO	SEPTIEMBRE	OCTUBRE	NOVIEMBRE	DICIEMBRE
GPO. PART.	DESCRIPCIÓN	TOTAL											
3100	SERVICIOS BÁSICOS	10,000.00	-	-	-	-	-	-	-	-	-	-	-
3111	ENERGÍA ELÉCTRICA	10,000.00	-	-	-	-	-	-	-	-	-	-	-
3131	AGUA	70,000.00	-	-	-	-	-	-	-	-	-	-	-
3200	SERVICIOS DE ARRENDAMIENTO	10,000.00	-	-	-	-	-	-	-	-	-	-	-
3221	ARRENDAMIENTO DE EDIFICIOS	10,000.00	-	-	-	-	-	-	-	-	-	-	-
3231	ARRENDAMIENTO DE MOBILIARIO Y EQUIPO DE ADMINISTRACIÓN, EDUCACIONAL Y RECREATIVO	478,987.20	-	-	39,915.60	39,915.60	39,915.60	39,915.60	39,915.60	39,915.60	79,831.20	39,915.60	79,831.20
3251	ARRENDAMIENTO DE EQUIPO DE TRANSPORTE	170,580.00	-	-	-	-	-	-	-	-	-	-	-
3271	ARRENDAMIENTO DE EQUIPO DE TRANSPORTE	3,000.00	-	-	-	-	-	-	-	-	-	-	-
3291	OTROS ARRENDAMIENTOS DE BIENES INTANGIBLES	113,562.61	-	-	-	-	-	-	-	-	-	-	-
	<b>TOTAL CAPÍTULO 3000</b>	<b>1,366,480.81</b>											

Handwritten signatures and initials are present on the right side of the page, including a large signature at the top right and several initials and smaller signatures below it.



EDUCACIÓN  
SECRETARÍA DE EDUCACIÓN PÚBLICA



CECYTE  
Tehuacan



EMSAD  
Tehuacan



TLAXCALA  
UNA NUEVA HISTORIA

COLEGIO DE ESTUDIOS CIENTÍFICOS Y TECNOLÓGICOS DEL ESTADO DE TLAXCALA  
TERCERA MODIFICACIÓN AL PRESUPUESTO DE EGRESOS PARTICIPACIONES ESTALES POR PARTIDA CECYTE  
DEL 01 DE ENERO AL 31 DE OCTUBRE DEL EJERCICIO FISCAL 2023  
H. JUNTA DIRECTIVA SESIÓN ORDINARIA CLIV

CAP. 3600	SERVICIOS GENERALES	TOTAL	ENERO	FEBRERO	MARZO	ABRIL	MAYO	JUNIO	JULIO	AGOSTO	SEPTIEMBRE	OCTUBRE	NOVIEMBRE	DICIEMBRE
GPO. PARTI	DESCRIPCIÓN													
3300	SERVICIOS PROFESIONALES, CIENTÍFICOS, TÉCNICOS Y OTROS SERVICIOS	277,030.07	-	-	-	-	-	-	1,459.85	418.00	19,529.28	240,824.94	15,000.00	-
3311	SERVICIOS LEGALES, DE CONTABILIDAD, AUDITORIA Y RELACIONADOS													
3331	SERVICIOS DE CONSULTORIA ADMINISTRATIVA, PROCESOS, TÉCNICA Y EN TECNOLOGÍAS DE LA INFORMACIÓN	159,073.26	-	-	84,113.00	10,062.00	5,046.00	5,046.00	5,046.00	5,046.00	-	6,670.00	43,060.26	-
3341	SERVICIOS DE CAPACITACIÓN	115,440.00	-	-	-	-	17,400.00	20,000.00	-	-	51,040.00	27,000.00	-	-
3381	SERVICIOS DE APOYO ADMINISTRATIVO, TRADUCCIÓN, FOTOCOPIADO E IMPRESIÓN	306,335.50	-	-	26,703.78	3,822.20	803.88	46,862.52	18,580.88	6,258.20	16,002.20	6,704.64	178,597.20	-
3391	SERVICIOS PROFESIONALES, CIENTÍFICOS Y TÉCNICOS INTEGRALES	11,437.60	-	-	-	-	7,857.60	3,480.00	-	-	-	-	-	-
3400	SERVICIOS FINANCIEROS, BANCARIOS Y COMERCIALES													
3411	SERVICIOS FINANCIEROS Y BANCARIOS	3,885.40	-	-	626.40	626.40	626.40	626.40	313.20	313.20	313.20	313.20	313.20	420.20
3451	SEGURO DE BIENES PATRIMONIALES	150,000.00	-	-	-	-	-	-	-	-	-	-	150,000.00	-
3471	FILETES Y MANOBRAS	29,553.60	-	-	-	-	-	-	-	-	-	-	29,553.60	-
3500	SERVICIOS DE INSTALACIÓN, REPARACIÓN, MANTENIMIENTO Y CONSERVACIÓN													
3511	CONSERVACIÓN Y MANTENIMIENTO MENOR DE INMUEBLES	470,499.08	-	-	-	-	100,000.00	-	-	-	98,499.08	-	272,000.00	-
3521	INSTALACIÓN, REPARACIÓN Y MANTENIMIENTO DE MOBILIARIO Y EQUIPO DE ADMINISTRACIÓN, EDUCACIONAL Y RECREATIVO	112,001.74	-	-	-	-	-	-	-	-	-	-	112,001.74	-
3551	REPARACIÓN Y MANTENIMIENTO DE EQUIPO DE TRANSPORTE	14,674.00	-	-	-	-	-	-	-	-	8,990.00	-	5,684.00	-
3571	INSTALACIÓN, REPARACIÓN Y MANTENIMIENTO DE MAQUINARIA, OTROS EQUIPOS Y HERRAMIENTA	84,680.00	-	-	-	-	-	-	-	-	84,680.00	-	-	-
3581	SERVICIOS DE LIMPIEZA Y MANEJO DE DESECHOS	255.00	-	-	-	-	-	-	81.00	-	174.00	-	-	-
3600	SERVICIOS DE COMUNICACIÓN SOCIAL Y PUBLICIDAD													
3651	SERVICIOS DE LA INDUSTRIA FILMICA, DEL SONIDO Y DEL VIDEO	7,900.00	-	-	-	-	-	-	-	-	-	-	7,900.00	-
3700	SERVICIOS DE TRASLADO Y VIÁTICOS													
3711	PASAJES AEREOS	75,050.89	-	-	-	-	-	-	-	-	-	56,606.99	16,444.00	-
3721	PASAJES TERRESTRES	14,573.00	-	-	-	-	-	906.00	4,598.00	-	3,108.00	1,918.00	4,043.00	-
3751	VIÁTICOS EN EL PAIS	92,931.75	-	-	-	-	-	9,309.80	12,156.26	-	13,996.00	13,975.69	43,484.20	-
3791	OTROS SERVICIOS DE TRASLADO Y HOSPEDAJE	412.00	-	-	-	-	-	-	87.00	-	-	60.00	265.00	-
3800	SERVICIOS OFICIALES													
3821	GASTOS DE ORDEN SOCIAL Y CULTURAL	846,836.00	-	0.00	2,784.00	-	25,734.60	79,540.78	39,673.27	15,284.60	49,605.44	173,797.24	261,406.09	-
3831	CONGRESOS Y CONVENCIONES	1,200.00	-	-	-	-	-	-	-	-	-	1,200.00	-	-
3921	IMPUESTOS Y DERECHOS	31,515.00	-	-	550.00	13,165.00	-	-	4,170.00	-	3,620.00	-	10,010.00	-
3981	IMPUESTOS SOBRE NOMINAS Y OTROS QUE SE DERIVEN DE UNA RELACION LABORAL	1,905,191.03	-	-	1,306,946.51	(650,777.00)	-	-	-	-	-	638,201.00	-	510,820.52
3991	OTROS SERVICIOS GENERALES	17,500.00	-	-	-	-	-	-	17,500.00	-	-	-	-	-
	<b>TOTAL CAPITULO 3000</b>	<b>7,278,683.64</b>	<b>0.00</b>	<b>0.00</b>	<b>1,516,208.89</b>	<b>(783,782.20)</b>	<b>440,196.28</b>	<b>451,538.36</b>	<b>505,016.73</b>	<b>306,700.96</b>	<b>573,262.00</b>	<b>1,544,073.19</b>	<b>1,740,326.01</b>	<b>985,066.32</b>
5000	BIENES MUEBLES, INMUEBLES E INTANGIBLES													
5100	MOBILIARIO Y EQUIPO DE ADMINISTRACIÓN													
5111	MUEBLES DE OFICINA Y ESTANTERIA	40,116.01	-	-	-	-	-	-	-	-	-	-	40,116.01	-
5151	EQUIPO DE CÓMPUTO Y DE TECNOLOGÍAS DE LA INFORMACIÓN	427,930.22	-	-	-	-	-	-	-	-	36,877.56	146,629.31	244,223.35	-
5200	MOBILIARIO Y EQUIPO EDUCACIONAL Y RECREATIVO													
5291	OTRO MOBILIARIO Y EQUIPO EDUCACIONAL Y RECREATIVO	24,360.00	-	-	-	-	-	-	-	-	-	-	24,360.00	-
5600	MAQUINARIA, OTROS EQUIPOS Y HERRAMIENTAS													
5691	EQUIPOS DE GENERACION ELÉCTRICA, APARATOS Y ACCESORIOS ELÉCTRICOS	19,718.84	-	-	-	-	-	19,718.84	-	-	-	-	-	-
5900	ACTIVOS INTANGIBLES													
5911	SOFTWARE	1,875,199.69	-	-	-	-	-	-	-	-	-	-	1,875,199.69	-
5971	LICENCIAS INFORMÁTICAS E INTELECTUALES	135,658.81	-	-	-	-	-	-	-	-	-	-	135,658.81	-
	<b>TOTAL CAPITULO 6000</b>	<b>2,522,903.87</b>	<b>-</b>	<b>-</b>	<b>-</b>	<b>-</b>	<b>-</b>	<b>19,718.84</b>	<b>-</b>	<b>-</b>	<b>36,877.56</b>	<b>269,486.12</b>	<b>2,183,899.35</b>	<b>-</b>
	<b>TOTAL PRESUPUESTO</b>	<b>14,700,528.61</b>	<b>0.00</b>	<b>0.00</b>	<b>1,780,194.02</b>	<b>(761,531.37)</b>	<b>707,320.19</b>	<b>525,518.85</b>	<b>1,121,412.95</b>	<b>414,911.70</b>	<b>856,641.68</b>	<b>2,056,435.04</b>	<b>5,930,803.13</b>	<b>2,888,793.32</b>

CAP. 5000	BIENES MUEBLES, INMUEBLES E INTANGIBLES	TOTAL	ENERO	FEBRERO	MARZO	ABRIL	MAYO	JUNIO	JULIO	AGOSTO	SEPTIEMBRE	OCTUBRE	NOVIEMBRE	DICIEMBRE
GPO. PARTI	DESCRIPCIÓN													
5100	MOBILIARIO Y EQUIPO DE ADMINISTRACIÓN													
5111	MUEBLES DE OFICINA Y ESTANTERIA	40,116.01	-	-	-	-	-	-	-	-	-	-	40,116.01	-
5151	EQUIPO DE CÓMPUTO Y DE TECNOLOGÍAS DE LA INFORMACIÓN	427,930.22	-	-	-	-	-	-	-	-	36,877.56	146,629.31	244,223.35	-
5200	MOBILIARIO Y EQUIPO EDUCACIONAL Y RECREATIVO													
5291	OTRO MOBILIARIO Y EQUIPO EDUCACIONAL Y RECREATIVO	24,360.00	-	-	-	-	-	-	-	-	-	-	24,360.00	-
5600	MAQUINARIA, OTROS EQUIPOS Y HERRAMIENTAS													
5691	EQUIPOS DE GENERACION ELÉCTRICA, APARATOS Y ACCESORIOS ELÉCTRICOS	19,718.84	-	-	-	-	-	19,718.84	-	-	-	-	-	-
5900	ACTIVOS INTANGIBLES													
5911	SOFTWARE	1,875,199.69	-	-	-	-	-	-	-	-	-	-	1,875,199.69	-
5971	LICENCIAS INFORMÁTICAS E INTELECTUALES	135,658.81	-	-	-	-	-	-	-	-	-	-	135,658.81	-
	<b>TOTAL CAPITULO 6000</b>	<b>2,522,903.87</b>	<b>-</b>	<b>-</b>	<b>-</b>	<b>-</b>	<b>-</b>	<b>19,718.84</b>	<b>-</b>	<b>-</b>	<b>36,877.56</b>	<b>269,486.12</b>	<b>2,183,899.35</b>	<b>-</b>
	<b>TOTAL PRESUPUESTO</b>	<b>14,700,528.61</b>	<b>0.00</b>	<b>0.00</b>	<b>1,780,194.02</b>	<b>(761,531.37)</b>	<b>707,320.19</b>	<b>525,518.85</b>	<b>1,121,412.95</b>	<b>414,911.70</b>	<b>856,641.68</b>	<b>2,056,435.04</b>	<b>5,930,803.13</b>	<b>2,888,793.32</b>

Elaboró  
Lic. Jesús Aguilar Morales  
Subdirector de Programación Presupuestal

Revisó  
Mtra. Isabel Gabriela Del Pozo Becerra  
Directora de Planeación

Revisó  
Doctor Norberto Cervantes Cortez  
Director General



COLEGIO DE ESTUDIOS CIENTÍFICOS Y TECNOLÓGICOS DEL ESTADO DE TLAXCALA

TERCERA MODIFICACION AL PRESUPUESTO DE EGRESOS POR PARTIDA EMSAD

DEL 01 DE ENERO AL 31 DE OCTUBRE DEL EJERCICIO FISCAL 2023

H. JUNTA DIRECTIVA SESIÓN ORDINARIA CLIV

CAP. 1000	SERVICIOS PERSONALES	TOTAL	ENERO	FEBRERO	MARZO	ABRIL	MAYO	JUNIO	JULIO	AGOSTO	SEPTIEMBRE	OCTUBRE	NOVIEMBRE	DICIEMBRE
GPO. PART.	DESCRIPCIÓN													
1100	REMUNERACIONES AL PERSONAL DE CARÁCTER PERMANENTE													
1131	SUJELDOS A FUNCIONARIOS	14,442,006.54	985,481.20	1,134,030.32	1,134,030.32	1,134,030.32	1,134,030.32	1,134,030.32	1,134,030.32	1,146,335.09	1,159,969.44	1,159,969.44	1,159,969.44	1,065,285.44
1133	SUJELDOS A TRABAJADORES	4,403,436.44	307,782.95	307,782.95	332,553.21	317,469.52	317,469.52	322,643.96	318,183.26	304,255.04	318,183.26	383,079.72	358,722.76	624,701.76
1135	SUJELDOS AL MAGISTERIO	18,448,289.97	1,315,804.50	1,331,774.46	1,567,517.40	1,547,287.37	1,371,204.76	1,552,806.89	1,431,195.12	1,056,493.77	1,523,112.37	1,482,966.59	1,484,368.59	2,575,658.15
1300	REMUNERACIONES ADICIONALES Y ESPECIALES													
1312	PRIMA QUINQUENAL A TRABAJADORES	729,076.52	47,589.48	47,589.48	47,066.06	47,066.06	45,928.08	45,928.08	89,774.33	58,393.29	64,032.06	63,700.78	64,476.40	108,618.40
1313	PRIMA QUINQUENAL AL MAGISTERIO	2,989,592.79	214,087.75	208,704.33	235,951.99	238,617.93	237,342.92	235,256.52	230,305.23	185,354.29	282,868.57	283,813.04	263,813.04	413,477.18
1321	PRIMA VACACIONAL A FUNCIONARIOS	968,900.64	-	-	449,558.53	-	-	-	3,044.00	-	-	-	460,573.11	53,726.00
1323	PRIMA VACACIONAL A TRABAJADORES	544,033.56	-	-	112,063.37	-	-	-	14,519.78	-	-	-	121,691.94	295,758.47
1324	PRIMA VACACIONAL AL MAGISTERIO	1,233,487.87	-	-	534,368.63	-	-	-	8,323.51	-	-	-	530,539.73	160,255.00
1326	GRATIFICACION FIN DE AÑO FUNCIONARIOS	1,788,455.00	-	-	-	-	-	-	-	-	-	-	-	1,788,455.00
1328	GRATIFICACION FIN DE AÑO A TRABAJADORES	647,477.50	-	-	-	-	-	-	-	-	-	-	-	647,477.50
1328	GRATIFICACION FIN DE AÑO AL MAGISTERIO	2,716,256.00	-	-	-	-	-	-	-	-	-	-	-	2,716,256.00
1400	SEGURIDAD SOCIAL													
1411	APORTACIONES DE SEGURIDAD SOCIAL	9,256,446.89	590,280.08	1,516,136.10	358,579.41	812,183.30	378,979.64	880,760.02	385,619.59	887,779.65	369,683.49	946,391.97	548,110.56	1,581,953.19
1421	APORTACIONES A FONDOS DE VIVIENDA	3,819,415.02	774,351.37	-	-	391,055.14	-	418,726.27	-	432,302.95	-	447,794.00	-	1,365,165.29
1441	CUOTAS SEGURO DE VIDA A FUNCIONARIOS	52,462.80	-	-	52,462.80	-	-	-	-	-	-	-	52,462.80	-
1442	CUOTAS SEGURO DE VIDA AL PERSONAL	200,000.00	-	-	200,000.00	-	-	-	-	-	-	-	200,000.00	-
1443	CUOTAS SEGURO DE VIDA A TRABAJADORES	43,366.00	-	-	43,366.00	-	-	-	-	-	-	-	43,366.00	-
1444	CUOTAS DE SEGURO DE VIDA AL MAGISTERIO	187,312.50	-	-	187,312.50	-	-	-	-	-	-	-	177,548.00	9,764.50
1500	OTRAS PRESTACIONES SOCIALES Y ECONÓMICAS													
1511	CUOTAS PARA EL FONDO DE AHORRO Y FONDO DE TRABAJO	55,954.79	4,153.81	4,056.94	4,479.44	4,466.34	4,468.06	4,436.78	4,010.22	3,563.95	4,356.88	4,356.88	5,127.00	8,478.47
154F	PRESTACIONES CONTRACTUALES A FUNCIONARIOS DEL SECTOR EDUCATIVO	1,467,947.89	-	-	104,322.83	-	-	567,015.16	91.22	-	-	-	104,987.78	691,531.00
154H	PRESTACIONES CONTRACTUALES A TRABAJADORES DEL SECTOR EDUCATIVO	2,501,048.41	15,465.80	14,295.80	36,321.47	13,955.94	198,870.57	62,630.18	118,610.49	12,755.94	12,755.94	235,295.25	92,923.25	1,687,237.78
154J	PRESTACIONES CONTRACTUALES A MAGISTERIO	6,651,727.66	50,050.32	50,450.48	164,825.31	47,558.12	854,155.32	318,468.96	516,391.95	45,843.52	71,287.36	51,295.12	446,957.20	6,034,422.00
1580	CUOTAS DESPENSA A TRABAJADORES	532,269.75	37,650.00	37,650.00	37,273.50	36,395.00	36,395.00	36,395.00	36,395.00	36,395.00	36,395.00	36,395.00	36,395.00	128,536.25
1585	CUOTAS DESPENSA AL MAGISTERIO	1,805,388.26	120,534.33	115,910.34	129,088.13	127,843.34	127,843.34	126,688.34	113,788.08	100,260.32	131,606.44	129,293.38	132,618.50	449,653.72
	<b>TOTAL CAPITULO 1000</b>	<b>77,480,353.00</b>	<b>3,688,930.22</b>	<b>5,541,210.79</b>	<b>5,246,032.60</b>	<b>4,706,830.40</b>	<b>5,475,832.71</b>	<b>5,139,089.32</b>	<b>4,860,646.98</b>	<b>4,271,732.81</b>	<b>3,953,720.81</b>	<b>5,203,815.17</b>	<b>6,281,820.10</b>	<b>23,206,691.10</b>

CAP. 2000	MATERIALES Y SUMINISTROS	TOTAL	ENERO	FEBRERO	MARZO	ABRIL	MAYO	JUNIO	JULIO	AGOSTO	SEPTIEMBRE	OCTUBRE	NOVIEMBRE	DICIEMBRE
GPO. PART.	DESCRIPCIÓN													
2100	MATERIALES DE ADMINISTRACIÓN, EMISIÓN DE DOCUMENTOS Y ARTÍCULOS OFICIALES													
2111	MATERIALES, ÚTILES Y EQUIPOS MENORES DE OFICINA	206,203.30	-	-	812.00	1,690.96	-	-	-	-	510.91	203,160.41	-	-
2141	MATERIALES, ÚTILES Y EQUIPOS MENORES DE COMUNICACIONES	40,594.20	-	-	-	-	-	-	-	-	-	1,308.48	-	-
2171	MATERIALES Y ÚTILES DE ENSEÑANZA	298,828.10	-	-	-	-	-	-	-	-	298,828.10	-	-	-
2200	ALIMENTOS Y UTENSILIOS	80,350.79	-	-	-	-	33,988.00	-	-	-	-	-	-	-
2400	MATERIALES Y ARTÍCULOS DE CONSTRUCCIÓN Y DE REPARACION	52,579.16	-	-	48,024.00	-	-	-	-	-	2,555.16	-	2,000.00	-
2461	MATERIAL ELÉCTRICO Y ELECTRÓNICO	9,882.31	-	-	-	-	-	-	-	-	-	-	9,882.31	-
2471	ARTÍCULOS METÁLICOS PARA LA CONSTRUCCIÓN	7,547.73	-	-	-	-	-	-	-	-	-	-	7,547.73	-
2530	PRODUCTOS QUÍMICOS FARMACÉUTICOS Y DE LABORATORIO	31,900.00	-	-	-	-	-	-	-	-	-	-	-	-
2531	MEDICINAS Y PRODUCTOS FARMACÉUTICOS	6,979.72	-	-	-	-	-	-	6,559.80	-	-	-	31,900.00	-
2600	COMBUSTIBLES, LUBRICANTES Y ADITIVOS	150,000.00	-	-	25,000.00	-	25,000.00	25,000.00	12,500.00	12,500.00	12,500.00	12,500.00	12,500.00	12,500.00
2700	VESTUARIO, BLANCOS, PRENDAS DE PROTECCIÓN Y ARTÍCULOS DEPORTIVOS	7,052.80	-	-	-	-	-	-	-	-	-	-	-	-
2731	VESTUARIO Y UNIFORMES	33,507.76	-	-	-	-	-	-	7,052.80	-	-	-	-	-
2800	HERRAMIENTAS, REFACCIONES Y ACCESORIOS MENORES	7,271.68	-	-	-	-	-	-	-	-	-	-	7,271.68	-
2831	REFACCIONES Y ACCESORIOS MENORES DE MOBILIARIO Y EQUIPO DE ADMINISTRACIÓN, EDUCACIONAL Y RECREATIVO	39,790.44	-	-	-	-	-	-	12,887.41	3,750.05	14,546.40	5,710.00	2,896.58	-
2841	REFACCIONES Y ACCESORIOS MENORES DE EQUIPO DE COMPUTO Y TECNOLOGÍAS DE LA INFORMACIÓN	57,456.62	-	-	11,314.64	-	-	10,530.99	9,397.16	10,453.27	-	4,254.88	11,505.86	-
2981	REFACCIONES Y ACCESORIOS MENORES DE EQUIPO DE TRANSPORTE	1,031,321.81	-	-	85,190.64	1,689.98	56,988.00	69,038.75	48,397.17	26,703.32	328,941.57	226,953.77	172,948.61	12,500.00
	<b>TOTAL CAPITULO 2000</b>	<b>1,031,321.81</b>	<b>85,190.64</b>	<b>1,689.98</b>	<b>85,190.64</b>	<b>1,689.98</b>	<b>56,988.00</b>	<b>69,038.75</b>	<b>48,397.17</b>	<b>26,703.32</b>	<b>328,941.57</b>	<b>226,953.77</b>	<b>172,948.61</b>	<b>12,500.00</b>



COLEGIO DE ESTUDIOS CIENTÍFICOS Y TECNOLÓGICOS DEL ESTADO DE TLAXCALA  
**TERCERA MODIFICACIÓN AL PRESUPUESTO DE EGRESOS POR PARTIDA EMSAD  
 DEL 01 DE ENERO AL 31 DE OCTUBRE DEL EJERCICIO FISCAL 2023**  
**H. JUNTA DIRECTIVA SESIÓN ORDINARIA CLIV**

CAP. 3000	SERVICIOS GENERALES	TOTAL	ENERO	FEBRERO	MARZO	ABRIL	MAYO	JUNIO	JULIO	AGOSTO	SEPTIEMBRE	OCTUBRE	NOVIEMBRE	DICIEMBRE
GPO. PART	DESCRIPCIÓN													
3100	SERVICIOS BÁSICOS													
3111	ENERGÍA ELÉCTRICA	562,440.54	21,126.38	33,275.00	35,550.00	35,972.00	42,088.00	41,560.00	44,174.00	51,693.00	42,120.00	44,576.00	75,847.30	94,640.86
3131	AGUA	72,000.00	-	-	-	-	-	36,000.00	-	-	-	-	36,000.00	-
3171	SERVICIOS DE ACCESO DE INTERNET, REDES Y PROCESAMIENTO DE INFORMACIÓN	741,659.26	-	69,600.00	69,600.00	32,480.00	-	-	-	-	-	231,072.00	269,990.17	68,917.09
3200	SERVICIOS DE ARRENDAMIENTO													
3221	ARRENDAMIENTO DE EDIFICIOS	1,008,000.00	84,000.00	84,000.00	84,000.00	84,000.00	84,000.00	84,000.00	84,000.00	84,000.00	84,000.00	84,000.00	84,000.00	84,000.00
3231	ARRENDAMIENTO DE MOBILIARIO Y EQUIPO DE ADMINISTRACIÓN, EDUCACIONAL Y RECREATIVO	183,085.20	-	-	29,731.20	14,865.60	14,865.60	14,865.60	14,865.60	14,865.60	-	29,731.20	15,000.00	34,294.80
3251	ARRENDAMIENTO DE EQUIPO DE TRANSPORTE	15,000.00	-	-	-	-	-	-	-	-	-	-	15,000.00	-
3281	OTROS ARRENDAMIENTOS	9,492.94	-	-	-	1,492.92	-	7,000.02	-	-	-	-	1,000.00	-
3300	SERVICIOS PROFESIONALES, CIENTÍFICOS, TÉCNICOS Y OTROS SERVICIOS													
3311	SERVICIOS LEGALES, DE CONTABILIDAD, AUDITORIA Y RELACIONADOS	72,410.29	-	-	-	-	-	-	-	-	-	72,410.29	-	-
3331	SERVICIOS DE CONSULTORÍA ADMINISTRATIVA, PROCESOS, TÉCNICA Y EN TECNOLOGÍAS DE LA INFORMACIÓN	4,144.66	4,144.66	-	-	-	-	-	-	-	-	-	-	-
3341	SERVICIOS DE CAPACITACIÓN	578,840.02	-	-	286,520.02	-	-	-	-	-	292,320.00	-	-	-
3361	SERVICIOS DE APOYO ADMINISTRATIVO, TRADUCCIÓN, FOTOCOPIADO E IMPRESIÓN	52,437.80	-	-	9,006.82	-	939.60	5,177.08	31,073.50	-	290.00	870.00	5,080.80	-
3381	SERVICIO DE VIGILANCIA	2,115,771.95	-	159,517.10	233,958.40	-	271,634.88	181,089.92	273,577.09	181,089.92	181,089.92	181,089.92	271,634.88	181,089.92
3391	SERVICIOS PROFESIONALES, CIENTÍFICOS Y TÉCNICOS INTEGRALES	4,640.00	-	-	-	-	-	4,640.00	-	-	-	-	-	-
3400	SERVICIOS FINANCIEROS, BANCARIOS Y COMERCIALES													
3411	SERVICIOS FINANCIEROS Y BANCARIOS	8,067.00	-	-	130.50	-	130.50	130.50	65.25	65.25	65.25	65.25	65.25	7,349.25
3451	SEGURO DE BIENES PATRIMONIALES	45,000.00	-	-	-	-	-	-	-	-	-	-	-	45,000.00
3500	SERVICIOS DE INSTALACIÓN, REPARACIÓN, MANTENIMIENTO Y CONSERVACIÓN													
3511	INMUEBLES	60,500.00	-	-	-	-	-	-	-	60,500.00	-	-	-	-
3521	INSTALACIÓN, REPARACIÓN Y MANTENIMIENTO DE MOBILIARIO Y EQUIPO DE ADMINISTRACIÓN	66,930.33	-	-	-	-	-	-	-	-	-	-	66,930.33	-
3551	REPARACIÓN Y MANTENIMIENTO DE EQUIPO DE TRANSPORTE	21,814.47	-	-	1,856.00	-	-	2,467.81	5,394.00	4,988.00	-	1,914.00	5,194.66	-
3700	SERVICIOS DE TRASLADO Y VIÁTICOS													
3721	PASAJES TERRESTRES	5,401.00	-	-	-	-	-	-	-	-	-	-	1,000.00	-
3751	VIÁTICOS EN EL PAÍS	8,417.00	-	-	-	-	(0.00)	3,556.00	-	-	845.00	-	4,875.00	-
3791	OTROS SERVICIOS DE TRASLADO Y HOSPEDAJE	213.00	-	-	-	-	-	213.00	-	-	-	694.00	-	-
3900	SERVICIOS OFICIALES													
3821	GASTOS DE ORDEN SOCIAL Y CULTURAL	118,283.96	-	-	-	-	13,485.00	41,337.17	4,080.00	-	13,040.00	11,136.72	35,183.07	-
3921	IMPUESTOS Y DERECHOS	7,793.00	-	3,537.00	-	-	-	-	1,160.00	-	290.00	-	2,806.00	-
3981	IMPUESTOS SOBRE NOMINAS Y OTROS QUE SE DERIVEN DE UNA RELACION LABORAL	2,218,902.70	94,413.00	98,468.00	139,898.00	106,282.00	152,797.00	106,995.00	128,203.00	88,493.00	107,400.00	107,596.00	420,392.23	668,003.47
	<b>TOTAL CAPITULO 3000</b>	<b>7,983,225.12</b>	<b>263,686.04</b>	<b>444,880.10</b>	<b>890,256.94</b>	<b>278,629.52</b>	<b>579,920.58</b>	<b>556,472.10</b>	<b>591,232.44</b>	<b>485,694.77</b>	<b>722,288.17</b>	<b>765,969.38</b>	<b>1,355,799.69</b>	<b>1,138,296.39</b>
CAP. 5000	BIENES MUEBLES, INMUEBLES E INTANGIBLES													
GPO. PART	DESCRIPCIÓN	TOTAL	ENERO	FEBRERO	MARZO	ABRIL	MAYO	JUNIO	JULIO	AGOSTO	SEPTIEMBRE	OCTUBRE	NOVIEMBRE	DICIEMBRE
5100	MOBILIARIO Y EQUIPO DE ADMINISTRACIÓN													
5151	EQUIPO DE COMPUTO Y DE TECNOLOGÍAS DE LA INFORMACIÓN	712,650.68	-	-	-	-	-	-	-	-	-	-	712,650.68	-
5600	MAQUINARIA, OTROS EQUIPOS Y HERRAMIENTAS													
5641	SISTEMAS DE AIRE ACONDICIONADO, CALEFACCIÓN Y DE REFRIGERACIÓN INDUSTRIAL Y COMERCIAL	38,100.00	-	-	-	-	-	-	-	-	-	38,100.00	-	-
5900	ACTIVOS INTANGIBLES													
5911	SOFTWARE	624,799.99	-	-	-	-	-	-	-	-	-	-	624,799.99	-
	<b>TOTAL CAPITULO 5000</b>	<b>1,375,650.67</b>	-	-	-	-	-	-	-	-	-	38,100.00	1,337,450.67	-
	<b>TOTAL PRESUPUESTO</b>	<b>87,850,450.60</b>	<b>3,892,516.26</b>	<b>5,936,090.69</b>	<b>6,221,440.18</b>	<b>4,897,159.90</b>	<b>6,118,741.29</b>	<b>5,774,600.17</b>	<b>5,300,276.69</b>	<b>4,784,130.90</b>	<b>5,004,950.35</b>	<b>5,233,838.32</b>	<b>9,149,019.07</b>	<b>24,437,468.48</b>

Elaboro  
 Sr. Jesús Aguilar Morales  
 Subdirector de Programación Presupuestal


Revisó  
 Mtra. Isabel Gabriela Del Razo Becerra  
 Directora de Planeación


Revisó  
 Doctor Norberto Cervantes Contreras  
 Director General




COLEGIO DE ESTUDIOS CIENTÍFICOS Y TECNOLÓGICOS DEL ESTADO DE TLAXCALA  
**TERCERA MODIFICACIÓN AL PRESUPUESTO DE EGRESOS FEDERAL POR PARTIDA EMSAD**  
**DEL 01 DE ENERO AL 31 DE OCTUBRE DEL EJERCICIO FISCAL 2023**  
**H. JUNTA DIRECTIVA SESIÓN ORDINARIA CLIV**

CAP. PART.	SERVICIOS PERSONALES DESCRIPCIÓN	ENERO	FEBRERO	MARZO	ABRIL	MAYO	JUNIO	JULIO	AGOSTO	SEPTIEMBRE	OCTUBRE	NOVIEMBRE	DICIEMBRE
<b>1100</b>	<b>SERVICIOS PERSONALES DE CARÁCTER PERMANENTE</b>	<b>7,729,195.50</b>	<b>1,134,030.32</b>	<b>1,134,030.32</b>	<b>850,522.74</b>	<b>927,765.50</b>	<b>812,720.38</b>	<b>828,144.50</b>	<b>1,148,335.09</b>	<b>724,931.15</b>	<b>388,628.36</b>	<b>22,435.86</b>	<b>402,843.00</b>
1131	SUELDOS A FUNCIONARIOS	2,550,965.00	304,251.17	304,251.17	91,682.42	257,628.00	203,982.56	361,736.80	304,255.04	318,183.26	99,353.86	106,469.01	132,886.50
1135	SUELDOS AL MAGISTERIO	11,018,489.50	1,049,811.75	888,847.34	1,158,244.25	1,158,244.25	823,103.41	1,027,183.86	1,058,493.77	1,374,181.00	1,112,378.89	228,900.48	374,371.00
<b>1300</b>	<b>REMUNERACIONES ADICIONALES Y ESPECIALES</b>	<b>423,357.50</b>	<b>47,589.48</b>	<b>19,527.77</b>	<b>34,446.06</b>	<b>34,446.06</b>	<b>33,981.49</b>	<b>60,041.67</b>	<b>49,474.50</b>	<b>64,032.06</b>	<b>31,650.40</b>	<b>2,087.27</b>	<b>22,071.00</b>
1312	PRIMA QUINCENAL A TRABAJADORES	1,829,067.00	208,704.33	122,287.29	178,876.52	237,342.82	235,256.52	196,589.77	185,354.28	262,868.57	10,486.91	244,207.75	26,882.50
1321	PRIMA VACACIONAL A TRABAJADORES	199,288.00	-	242,517.75	-	-	-	1,690.00	-	-	-	93,975.00	46,868.50
1324	PRIMA VACACIONAL AL MAGISTERIO	883,509.00	-	85,173.75	-	-	-	8,801.25	-	-	-	418,406.25	68,797.50
1326	GRATIFICACIÓN FIN DE AÑO A TRABAJADORES	858,787.50	-	412,352.00	-	-	-	6,054.25	-	-	-	-	1,427,505.00
1328	GRATIFICACIÓN FIN DE AÑO A TRABAJADORES	330,478.50	-	-	-	-	-	-	-	-	-	-	330,478.50
1329	GRATIFICACIÓN FIN DE AÑO A MAGISTERIO	1,427,505.00	-	-	-	-	-	-	-	-	-	-	1,427,505.00
<b>1400</b>	<b>SEGURIDAD SOCIAL</b>	<b>8,393,695.46</b>	<b>1,270,440.50</b>	<b>356,579.41</b>	<b>812,183.30</b>	<b>378,978.64</b>	<b>757,454.05</b>	<b>385,619.59</b>	<b>887,779.65</b>	<b>365,520.00</b>	<b>948,391.97</b>	<b>532,735.42</b>	<b>1,109,721.87</b>
1411	APORTACIONES DE SEGURIDAD SOCIAL	1,757,151.52	-	-	381,055.14	-	418,726.27	-	432,302.85	-	447,794.00	-	77,273.16
1421	APORTACIONES A FONDOS DE VIVIENDA	43,966.00	-	-	-	-	-	-	-	-	-	-	2,281.00
1443	CUOTAS DE SEGURO DE VIDA A TRABAJADORES	167,912.50	-	-	-	-	-	-	-	-	-	-	177,546.00
1596	CUOTAS DE SEGURO DE VIDA AL MAGISTERIO	167,912.50	-	-	-	-	-	-	-	-	-	-	177,546.00
<b>1500</b>	<b>OTRAS PRESTACIONES SOCIALES Y ECONÓMICAS</b>	<b>274,812.50</b>	<b>-</b>	<b>48,502.75</b>	<b>-</b>	<b>-</b>	<b>-</b>	<b>80.88</b>	<b>-</b>	<b>-</b>	<b>-</b>	<b>49,089.27</b>	<b>177,130.50</b>
154F	PRESTACIONES CONTRACTUALES A FUNCIONARIOS DEL SECTOR EDUCATIVO	516,990.00	13,195.80	30,068.34	9,586.96	17,755.94	15,255.94	95,943.78	6,377.97	12,755.94	(7,437.65)	35,396.75	281,482.33
154H	PRESTACIONES CONTRACTUALES A TRABAJADORES DEL SECTOR EDUCATIVO	3,047,163.00	44,737.76	129,521.45	32,722.84	148,378.20	45,372.82	382,824.53	28,877.05	46,524.64	(46,541.34)	130,786.25	2,084,024.70
1593	CUOTAS DE SEGURO DE VIDA A TRABAJADORES	343,865.50	37,650.00	22,215.50	27,286.25	36,395.00	14,987.25	31,372.25	36,395.00	36,395.00	22,213.50	26,229.50	33,683.25
1596	CUOTAS DE SEGURO DE VIDA AL MAGISTERIO	947,725.00	115,910.34	46,200.28	95,957.51	95,957.51	24,984.98	113,788.08	100,260.32	131,666.44	47,729.31	-	119,880.84
<b>TOTAL CAPITULO 1000</b>	<b>MATERIALES Y SUMINISTROS</b>	<b>43,276,153.00</b>	<b>2,012,442.50</b>	<b>2,485,504.05</b>	<b>3,819,996.21</b>	<b>3,292,891.02</b>	<b>3,385,215.77</b>	<b>3,499,791.31</b>	<b>4,235,995.63</b>	<b>3,337,158.06</b>	<b>3,038,816.04</b>	<b>2,109,379.81</b>	<b>7,823,621.15</b>
<b>2100</b>	<b>MATERIALES DE ADMINISTRACIÓN, EMISIÓN DE DOCUMENTOS Y ARTICULOS OFICIALES</b>	<b>288,828.10</b>	<b>-</b>	<b>-</b>	<b>-</b>	<b>-</b>	<b>-</b>	<b>-</b>	<b>-</b>	<b>288,828.10</b>	<b>-</b>	<b>-</b>	<b>-</b>
2161	MATERIAL DE LIMPIEZA	288,828.10	-	-	-	-	-	-	-	288,828.10	-	-	-
<b>TOTAL CAPITULO 2000</b>	<b>SERVICIOS GENERALES</b>	<b>298,828.10</b>	<b>-</b>	<b>-</b>	<b>-</b>	<b>-</b>	<b>-</b>	<b>-</b>	<b>-</b>	<b>298,828.10</b>	<b>-</b>	<b>-</b>	<b>-</b>
<b>3100</b>	<b>SERVICIOS BÁSICOS</b>	<b>500,890.67</b>	<b>33,275.00</b>	<b>35,556.00</b>	<b>35,972.00</b>	<b>42,098.00</b>	<b>41,560.00</b>	<b>44,174.00</b>	<b>51,693.00</b>	<b>42,120.00</b>	<b>44,576.00</b>	<b>53,466.02</b>	<b>76,100.65</b>
3111	ENERGÍA ELÉCTRICA	741,859.26	69,800.00	69,800.00	32,480.00	42,098.00	41,560.00	44,174.00	51,693.00	42,120.00	44,576.00	53,466.02	76,100.65
3171	SERVICIOS DE ACCESO DE INTERNET, REDES Y PROCESAMIENTO DE INFORMACIÓN	578,840.02	-	286,520.02	-	271,634.88	181,089.92	273,577.09	181,089.92	181,089.92	181,089.92	271,634.88	181,089.92
3341	SERVICIOS PROFESIONALES, CIENTÍFICOS, TÉCNICOS Y OTROS SERVICIOS	2,115,771.95	159,517.10	233,656.40	-	271,634.88	181,089.92	273,577.09	181,089.92	181,089.92	181,089.92	271,634.88	181,089.92
3381	SERVICIO DE VIGILANCIA	3,936,861.90	262,392.10	626,634.42	68,452.00	313,732.88	222,649.92	317,751.09	232,782.92	515,539.92	466,737.92	595,091.07	326,107.86
<b>TOTAL CAPITULO 3000</b>	<b>TOTAL PRESUPUESTO</b>	<b>47,511,844.00</b>	<b>2,912,442.50</b>	<b>4,488,823.55</b>	<b>3,887,448.21</b>	<b>3,505,823.90</b>	<b>3,687,865.69</b>	<b>3,817,542.40</b>	<b>4,468,639.55</b>	<b>4,151,517.06</b>	<b>3,976,551.96</b>	<b>2,764,470.88</b>	<b>6,149,728.81</b>

  
 Lic. Jesús Adalberto Morales  
 Subdirector de Programación Presupuestal

  
 Mtra. Isabel Gabriela Del Razo Becerra  
 Directora de Planeación

  
 Doctor Norberto Cervantes Contreras  
 Director General

Revisó  
 A



COLEGIO DE ESTUDIOS CIENTÍFICOS Y TECNOLÓGICOS DEL ESTADO DE TLAXCALA  
**TERCERA MODIFICACIÓN AL PRESUPUESTO DE EGRESOS ESTATAL POR PARTIDA EMSAD**  
**DEL 01 DE ENERO AL 31 DE OCTUBRE DEL EJERCICIO FISCAL 2023**  
**H. JUNTA DIRECTIVA SESIÓN ORDINARIA CLIV**

CAP. 2000	SERVICIOS PERSONALES	TOTAL	ENERO	FEBRERO	MARZO	ABRIL	MAYO	JUNIO	JULIO	AGOSTO	SEPTIEMBRE	OCTUBRE	NOVIEMBRE	DICIEMBRE
GPO. PART.	DESCRIPCIÓN													
1100	REMUNERACIONES AL PERSONAL DE CARÁCTER PERMANENTE	6,712,811.04	492,740.60	-	1,134,030.32	283,507.56	206,284.82	321,309.94	366,410.39	-	434,469.29	772,773.08	1,136,963.58	1,562,342.44
1131	SUELDOS A FUNCIONARIOS	1,852,471.44	164,719.04	-	240,970.79	79,374.86	59,873.52	119,481.40	150,326.77	-	263,756.03	263,756.03	252,256.75	481,712.26
1133	SUELDOS A TRABAJADORES	7,429,800.47	751,275.00	281,862.71	678,570.06	369,053.12	418,950.51	729,803.48	403,971.26	-	148,931.37	370,917.70	1,255,468.11	2,001,287.15
1300	REMUNERACIONES ADICIONALES Y ESPECIALES	305,719.02	23,796.74	-	27,570.29	11,482.02	11,482.02	11,948.59	29,732.66	8,918.79	-	31,850.38	62,389.13	86,547.40
1312	PRIMA QUINCENAL A TRABAJADORES	1,160,525.79	118,113.37	-	113,964.70	59,741.41	-	-	33,735.46	-	-	253,328.13	263,813.04	318,131.68
1321	PRIMA VACACIONAL A FUNCIONARIOS	451,622.64	-	-	207,040.78	-	-	-	1,354.00	-	-	-	216,365.36	28,982.50
1323	PRIMA VACACIONAL A TRABAJADORES	345,745.56	-	-	26,869.62	-	-	-	5,718.53	-	-	-	27,716.94	285,420.47
1324	PRIMA VACACIONAL AL MAGISTERIO	349,976.87	-	-	122,017.63	-	-	-	2,269.26	-	-	-	112,133.48	113,558.50
1326	GRATIFICACIÓN FIN DE AÑO FUNCIONARIOS	907,857.50	-	-	-	-	-	-	-	-	-	-	-	907,857.50
1328	GRATIFICACIÓN FIN DE AÑO TRABAJADORES	316,998.00	-	-	-	-	-	-	-	-	-	-	-	316,998.00
1329	GRATIFICACIÓN FIN DE AÑO MAGISTERIO	1,288,751.00	-	-	-	-	-	-	-	-	-	-	-	1,288,751.00
1400	SEGURIDAD SOCIAL	862,751.51	-	247,695.80	-	-	-	123,305.97	-	-	4,143.49	-	15,375.14	472,231.32
1411	APORTACIONES DE SEGURIDAD SOCIAL	2,062,283.50	-	774,351.37	-	-	-	-	-	-	-	-	52,482.80	1,287,912.13
1421	APORTACIONES A FONDOS DE VIVIENDA	52,482.80	-	-	-	-	-	-	-	-	-	-	200,000.00	-
1441	CUOTAS SEGURO DE VIDA A FUNCIONARIOS	200,000.00	-	-	-	-	-	-	-	-	-	-	-	-
1442	CUOTAS SEGURO DE VIDA AL PERSONAL	200,000.00	-	-	-	-	-	-	-	-	-	-	-	-
1500	OTRAS PRESTACIONES SOCIALES Y ECONÓMICAS	55,854.79	4,153.81	4,056.94	4,479.44	4,466.34	4,468.08	4,436.78	4,010.22	3,663.95	4,356.88	4,356.88	5,127.00	8,478.47
1511	CUOTAS PARA EL FONDO DE AHORRO Y FONDO DE TRABAJO	1,193,135.49	-	-	55,820.08	-	567,015.16	-	10.24	-	-	-	55,889.51	514,400.50
154F	PRESTACIONES CONTRACTUALES A FUNCIONARIOS DEL SECTOR EDUCATIVO	1,984,058.41	8,897.90	1,100.00	6,223.13	4,288.98	181,114.63	47,374.24	22,666.71	6,377.87	-	242,733.90	57,526.50	1,405,755.45
154H	PRESTACIONES CONTRACTUALES A TRABAJADORES DEL SECTOR EDUCATIVO	5,604,584.66	28,218.32	5,712.72	35,303.86	14,835.28	705,777.12	273,114.04	133,567.42	16,966.47	24,662.72	99,840.46	318,188.95	3,950,397.30
1593	PRESTACIONES CONTRACTUALES A MAGISTERIO	188,864.25	18,825.00	-	15,060.00	9,098.75	-	21,397.75	5,082.75	-	-	14,181.50	10,185.50	64,853.00
1595	CUOTAS DE PENSAMIENTO AL MAGISTERIO	858,263.26	65,744.94	-	82,887.65	31,985.83	31,985.83	101,703.36	-	-	-	81,584.07	132,618.50	329,772.88
	<b>TOTAL CAPÍTULO 1000</b>	<b>34,184,200.00</b>	<b>1,876,487.72</b>	<b>1,314,779.34</b>	<b>2,750,528.56</b>	<b>887,834.19</b>	<b>2,186,941.89</b>	<b>1,753,873.55</b>	<b>1,160,855.87</b>	<b>35,827.18</b>	<b>616,862.75</b>	<b>2,164,999.13</b>	<b>4,172,440.29</b>	<b>15,463,068.95</b>

CAP. 2000	MATERIALES Y SUMINISTROS	TOTAL	ENERO	FEBRERO	MARZO	ABRIL	MAYO	JUNIO	JULIO	AGOSTO	SEPTIEMBRE	OCTUBRE	NOVIEMBRE	DICIEMBRE
GPO. PART.	DESCRIPCIÓN													
2100	MATERIALES DE ADMINISTRACIÓN, EMISIÓN DE DOCUMENTOS Y ARTÍCULOS OFICIALES	206,203.30	-	-	812.00	1,699.98	-	-	-	-	510.91	203,180.41	-	-
2111	MATERIALES, ÚTILES Y EQUIPOS MENORES DE OFICINA	39,276.72	-	-	-	-	-	-	-	-	-	-	39,276.72	-
2141	MATERIALES, ÚTILES Y EQUIPOS MENORES DE TECNOLOGÍAS DE LA INFORMACIÓN Y COMUNICACIONES	1,843.95	-	-	-	-	-	-	-	-	-	-	1,843.95	-
2171	MATERIALES Y ÚTILES DE ENSEÑANZA	50,578.16	-	-	46,024.00	-	-	-	-	-	2,555.16	-	-	-
2211	PRODUCTOS ALIMENTICIOS PARA PERSONAS	1,902.40	-	-	-	-	-	-	-	-	-	-	1,902.40	-
2400	MATERIALES Y ARTÍCULOS DE CONSTRUCCIÓN Y DE REPARACIÓN	150,000.00	-	-	25,000.00	-	25,000.00	25,000.00	12,500.00	12,500.00	12,500.00	12,500.00	12,500.00	12,500.00
2461	MATERIAL ELÉCTRICO Y ELECTRÓNICO	7,052.80	-	-	-	-	-	-	7,052.80	-	-	-	-	-
2611	COMBUSTIBLES, LUBRICANTES Y ADITIVOS	33,507.76	-	-	-	-	(0.00)	33,507.76	-	-	-	-	-	-
2700	VESTUARIO, BLANCOS, PRENDAS DE PROTECCIÓN Y ARTÍCULOS DEPORTIVOS	7,271.68	-	-	-	-	-	-	-	-	-	-	7,271.68	-
2731	ARTÍCULOS DEPORTIVOS	2,696.56	-	-	-	-	-	-	-	-	-	-	2,696.56	-
2800	HERRAMIENTAS, REPARACIONES Y ACCESORIOS MENORES	41,242.79	-	-	11,314.64	-	-	10,530.99	9,397.16	-	-	4,254.88	5,745.12	-
2831	MOBILIARIO Y EQUIPO DE ADMINISTRACIÓN, EDUCACIONAL Y RECREATIVO	543,162.34	-	-	85,150.64	1,699.98	25,000.00	69,038.75	28,949.96	12,500.00	5,866.07	219,935.29	72,821.65	12,500.00
2841	REPARACIONES Y ACCESORIOS MENORES DE EQUIPO DE CÓMPUTO Y TECNOLOGÍAS DE LA INFORMACIÓN													
2861	REPARACIONES Y ACCESORIOS MENORES DE EQUIPO DE TRANSPORTE													

*[Handwritten signature and initials]*



COLEGIO DE ESTUDIOS CIENTÍFICOS Y TECNOLÓGICOS DEL ESTADO DE TLAXCALA

TERCERA MODIFICACIÓN AL PRESUPUESTO DE EGRESOS ESTATAL POR PARTIDA EMSAD

DEL 01 DE ENERO AL 31 DE OCTUBRE DEL EJERCICIO FISCAL 2023

H. JUNTA DIRECTIVA SESIÓN ORDINARIA CLIV

CAP. 3000	SERVICIOS GENERALES	ENERO	FEBRERO	MARZO	ABRIL	MAYO	JUNIO	JULIO	AGOSTO	SEPTIEMBRE	OCTUBRE	NOVIEMBRE	DECIEMBRE
3100	SERVICIOS BÁSICOS	3111	3121	3221	3231	3231	3231	3231	3231	3231	3231	3231	3231
3200	SERVICIOS DE ARRENDAMIENTO	3201	3202	3203	3204	3205	3206	3207	3208	3209	3210	3211	3212
3300	SERVICIOS PROFESIONALES, CIENTÍFICOS, TÉCNICOS Y OTROS SERVICIOS	3311	3312	3313	3314	3315	3316	3317	3318	3319	3320	3321	3322
3400	SERVICIOS FINANCIEROS Y BANCARIOS	3411	3412	3413	3414	3415	3416	3417	3418	3419	3420	3421	3422
3500	SERVICIOS DE INSTALACIÓN, REPARACIÓN, MANTENIMIENTO Y CONSERVACIÓN	3511	3512	3513	3514	3515	3516	3517	3518	3519	3520	3521	3522
3700	SERVICIOS DE TRASLADO Y VIÁTICOS	3711	3712	3713	3714	3715	3716	3717	3718	3719	3720	3721	3722
3800	SERVICIOS OFICIALES	3811	3812	3813	3814	3815	3816	3817	3818	3819	3820	3821	3822
3900	OTROS SERVICIOS GENERALES	3911	3912	3913	3914	3915	3916	3917	3918	3919	3920	3921	3922
3981	IMPUESTOS SOBRE NOMINAS Y OTROS QUE SE DERIVEN DE UNA RELACION LABORAL	3981	3981	3981	3981	3981	3981	3981	3981	3981	3981	3981	3981
TOTAL CAPITULO 3000		3,325,005.89	182,488.00	121,988.00	390,075.52	266,187.70	250,587.57	244,017.35	187,423.85	193,118.25	307,727.46	206,606.71	602,545.35
TOTAL PRESUPUESTO		38,062,366.23	1,880,173.76	1,497,267.34	1,239,609.69	2,478,129.39	2,097,449.87	1,433,822.88	235,761.03	825,847.71	692,411.88	4,451,868.65	16,278,119.31
3111	ENERGÍA ELÉCTRICA	39,668.59	-	-	-	-	36,000.00	-	-	-	-	-	18,540.21
3121	AGUA	72,000.00	-	-	-	-	-	-	-	-	-	36,000.00	-
3221	ARRENDAMIENTO DE EDIFICIOS	1,008,000.00	84,000.00	84,000.00	84,000.00	84,000.00	84,000.00	84,000.00	84,000.00	84,000.00	84,000.00	84,000.00	84,000.00
3231	ARRENDAMIENTO DE MOBILIARIO Y EQUIPO DE ADMINISTRACIÓN, EDUCACIONAL Y RECREATIVO	183,085.20	-	29,731.20	14,865.60	14,865.60	14,865.60	14,865.60	14,865.60	-	29,731.20	15,000.00	34,294.80
3231	OTROS ARRENDAMIENTOS	2,492.82	-	-	1,492.82	-	-	-	-	-	-	1,000.00	-
3311	SERVICIOS LEGALES, DE CONTABILIDAD, AUDITORIA Y RELACIONADOS	72,410.29	-	-	-	-	-	-	-	-	72,410.29	-	-
3331	SERVICIOS DE CONSULTORÍA ADMINISTRATIVA, PROCESOS, TÉCNICA Y EN TECNOLOGÍAS DE LA INFORMACIÓN	4,144.66	-	-	-	-	-	-	-	-	-	-	-
3381	SERVICIOS DE APOYO ADMINISTRATIVO, TRADUCCIÓN, FOTOCOPIADO E IMPRESIÓN	15,524.28	-	6,270.38	-	939.80	-	6,249.50	-	290.00	870.00	904.80	-
3411	SERVICIOS FINANCIEROS Y BANCARIOS	8,067.00	-	130.50	-	130.50	130.50	65.25	65.25	65.25	65.25	65.25	7,349.25
3451	SEGURO DE BIENES PATRIMONIALES	45,000.00	-	-	-	-	-	-	-	-	-	45,000.00	-
3511	REPARACIÓN Y MANTENIMIENTO DE EQUIPO DE TRANSPORTE	13,462.47	-	1,858.00	-	-	2,467.81	5,394.00	-	-	1,914.00	1,830.66	-
3711	PASAJES TERRESTRES	845.00	-	-	-	-	-	-	-	845.00	-	-	-
3751	VIÁTICOS EN EL PAÍS	828.00	-	-	-	-	-	-	-	828.00	-	-	-
3821	GASTOS DE ORDEN SOCIAL Y CULTURAL	71,817.88	-	-	-	13,485.00	23,114.16	4,080.00	-	-	11,138.72	20,000.00	-
3821	IMPUESTOS Y DERECHOS	7,793.00	-	-	3,537.00	-	-	1,160.00	-	280.00	-	2,806.00	-
3981	IMPUESTOS SOBRE NOMINAS Y OTROS QUE SE DERIVEN DE UNA RELACION LABORAL	1,779,866.60	98,488.00	-	246,180.00	152,767.00	97,959.50	126,203.00	88,493.00	107,400.00	107,598.00	-	659,365.10

Elaboró  
Dc. Jesús Aguilar Morales  
Subdirector de Programación Presupuestal

Revisó  
Mtra. Isabel Gabriela Del Razo Becerra  
Directora de Planeación

Validó  
Doctor Norberto Cervantes Contreras  
Director General

*[Handwritten signature]*

*[Handwritten signature]*

*[Handwritten mark]*

*[Handwritten mark]*

*[Handwritten signature]*



**EDUCACIÓN**  
SECRETARÍA DE EDUCACIÓN PÚBLICA



**TLAXCALA**  
UNA NUEVA HISTORIA



**CECYTE  
EMSAD**  
Tlaxcala

COLEGIO DE ESTUDIOS CIENTÍFICOS Y TECNOLÓGICOS DEL ESTADO DE TLAXCALA

**TERCERA MODIFICACIÓN AL PRESUPUESTO DE EGRESOS PARTICIPACIONES ESTATALES POR PARTIDA EMSAD**

**DEL 01 DE ENERO AL 31 DE OCTUBRE DEL EJERCICIO FISCAL 2023**

**H. JUNTA DIRECTIVA SESIÓN ORDINARIA CLIV**

CAP. 2000	MATERIALES Y SUMINISTROS												
GPO. /PART.	DESCRIPCIÓN	ENERO	FEBRERO	MARZO	ABRIL	MAYO	JUNIO	JULIO	AGOSTO	SEPTIEMBRE	OCTUBRE	NOVIEMBRE	DECIEMBRE
2100	MATERIALES DE ADMINISTRACIÓN, EMISIÓN DE DOCUMENTOS Y ARTÍCULOS OFICIALES												
2141	MATERIALES, ÚTILES Y EQUIPOS MENORES DE TECNOLOGÍAS DE LA INFORMACIÓN Y COMUNICACIONES	1,308.46	-	-	-	-	-	-	-	-	1,308.48	-	-
2171	MATERIALES Y ÚTILES DE ENSEÑANZA	78,506.64	-	-	-	33,988.00	-	-	-	-	-	44,518.84	-
2200	ALIMENTOS Y UTENSILIOS												
2211	PRODUCTOS ALIMENTICIOS PARA PERSONAS	2,000.00	-	-	-	-	-	-	-	-	-	2,000.00	-
2400	MATERIALES Y ARTÍCULOS DE CONSTRUCCIÓN Y DE REPARACIÓN												
2481	MATERIAL ELÉCTRICO Y ELECTRÓNICO	7,978.91	-	-	-	-	-	-	-	-	-	-	-
2471	ARTÍCULOS METÁLICOS PARA LA CONSTRUCCIÓN	7,547.73	-	-	-	-	-	-	-	-	-	-	-
2500	PRODUCTOS QUÍMICOS FARMACÉUTICOS Y DE LABORATORIO												
2531	MEDICINAS Y PRODUCTOS FARMACÉUTICOS	31,900.00	-	-	-	-	-	-	-	-	-	31,900.00	-
2561	FIBRAS SINTÉTICAS, HULES, PLÁSTICOS Y DERIVADOS	6,978.72	-	-	-	6,559.80	-	-	-	-	-	419.92	-
2800	HERRAMIENTAS, REPARACIONES Y ACCESORIOS MENORES												
2841	REFACCIONES Y ACCESORIOS MENORES DE EQUIPO DE CÓMPUTO Y TECNOLOGÍAS DE LA INFORMACIÓN	36,893.86	-	-	-	-	12,887.41	-	3,750.05	14,546.40	5,710.00	-	-
2961	REFACCIONES Y ACCESORIOS MENORES DE EQUIPO DE TRANSPORTE	16,213.83	-	-	-	-	-	-	10,453.27	-	-	5,760.56	-
	<b>TOTAL CAPITULO 2000</b>	<b>189,330.37</b>				<b>33,988.00</b>		<b>19,447.21</b>	<b>14,203.32</b>	<b>14,546.40</b>	<b>7,018.48</b>	<b>100,126.86</b>	

CAP. 3000	SERVICIOS GENERALES												
GPO. /PART.	DESCRIPCIÓN	ENERO	FEBRERO	MARZO	ABRIL	MAYO	JUNIO	JULIO	AGOSTO	SEPTIEMBRE	OCTUBRE	NOVIEMBRE	DECIEMBRE
3100	SERVICIOS BÁSICOS												
3111	ENERGÍA ELÉCTRICA	22,181.28	-	-	-	-	-	-	-	-	-	22,181.28	-
3200	SERVICIOS DE ARRENDAMIENTO												
3251	ARRENDAMIENTO DE EQUIPO DE TRANSPORTE	15,000.00	-	-	-	-	-	-	-	-	-	15,000.00	-
3291	OTROS ARRENDAMIENTOS	7,000.02	-	-	-	7,000.02	-	-	-	-	-	-	-
3300	SERVICIOS PROFESIONALES, CIENTÍFICOS, TÉCNICOS Y OTROS SERVICIOS												
3361	SERVICIOS DE APOYO ADMINISTRATIVO, TRADUCCIÓN, FOTOCOPIADO E IMPRESIÓN	36,913.52	-	2,738.44	-	-	5,177.08	24,824.00	-	-	-	4,176.00	-
3391	SERVICIOS PROFESIONALES, CIENTÍFICOS Y TÉCNICOS INTEGRALES	4,640.00	-	-	-	-	-	4,640.00	-	-	-	-	-
3500	SERVICIOS DE INSTALACIÓN, REPARACIÓN, MANTENIMIENTO Y CONSERVACIÓN												
3511	CONSERVACIÓN Y MANTENIMIENTO MENOR DE INMUEBLES	60,500.00	-	-	-	-	-	-	60,500.00	-	-	-	-
3521	INSTALACIÓN, REPARACIÓN Y MANTENIMIENTO DE MOBILIARIO Y EQUIPO DE ADMINISTRACIÓN, EDUCACIONAL Y RECREATIVO	88,930.33	-	-	-	-	-	-	-	-	-	88,930.33	-
3551	REPARACIÓN Y MANTENIMIENTO DE EQUIPO DE TRANSPORTE	8,352.00	-	-	-	-	-	-	4,988.00	-	-	3,364.00	-
3721	PASAJES TERRESTRES	4,556.00	-	-	-	-	3,556.00	-	-	-	-	1,000.00	-
3751	VIÁTICOS EN EL PAÍS	7,569.00	-	-	-	(0.00)	2,110.00	-	-	-	604.00	4,875.00	-
3791	OTROS SERVICIOS DE TRASLADO Y HOSPEDAJE	213.00	-	-	-	-	213.00	-	-	-	-	-	-
3800	SERVICIOS OFICIALES												
3821	GASTOS DE ORDEN SOCIAL Y CULTURAL	46,446.08	-	-	-	-	18,223.01	-	-	13,040.00	-	15,185.07	-
3900	OTROS SERVICIOS GENERALES												
3981	IMPUESTOS SOBRE NOMINAS Y OTROS QUE SE DERIVAN DE UNA RELACIÓN LABORAL	439,036.10	-	139,898.00	(139,898.00)	-	9,005.50	-	-	-	-	420,392.23	9,638.37
	<b>TOTAL CAPITULO 3000</b>	<b>721,357.33</b>		<b>142,634.44</b>	<b>(139,898.00)</b>	<b>(0.00)</b>	<b>45,284.61</b>	<b>29,464.00</b>	<b>65,488.00</b>	<b>13,040.00</b>	<b>604.00</b>	<b>555,101.91</b>	<b>9,638.37</b>

*[Handwritten signatures and initials in blue ink]*



COLEGIO DE ESTUDIOS CIENTÍFICOS Y TECNOLÓGICOS DEL ESTADO DE TLAXCALA

**TERCERA MODIFICACIÓN AL PRESUPUESTO DE EGRESOS PARTICIPACIONES ESTATALES POR PARTIDA EMSAD  
DEL 01 DE ENERO AL 31 DE OCTUBRE DEL EJERCICIO FISCAL 2023  
H. JUNTA DIRECTIVA SESIÓN ORDINARIA CLIV**

CAP.	GPO.	PART.	BIENES MUEBLES, INMUEBLES E INTANGIBLES	DESCRIPCIÓN	ENERO	FEBRERO	MARZO	ABRIL	MAYO	JUNIO	JULIO	AGOSTO	SEPTIEMBRE	OCTUBRE	NOVIEMBRE	DICIEMBRE
5100				<b>TOTAL</b>												
5100				5151 EQUIPO DE CÓMPUTO Y DE TECNOLOGÍAS DE LA INFORMACIÓN	-	-	-	-	-	-	-	-	-	-	712,650.68	-
5600				5600 MAQUINARIA, OTROS EQUIPOS Y HERRAMIENTAS	-	-	-	-	-	-	-	-	-	-	-	-
5641				5641 SISTEMAS DE AIRE ACONDICIONADO, CALEFACCIÓN Y DE REFRIGERACIÓN INDUSTRIAL Y COMERCIAL	-	-	-	-	-	-	-	-	-	38,100.00	-	-
5900				5900 ACTIVOS INTANGIBLES	-	-	-	-	-	-	-	-	-	-	-	-
				5911 SOFTWARE	-	-	-	-	-	-	-	-	-	-	624,799.99	-
				<b>TOTAL CAPITULO 6000</b>	-	-	-	-	-	-	-	-	-	38,100.00	1,337,450.67	-
				<b>TOTAL PRESUPUESTO</b>	2,266,238.37	(139,898.00)	142,634.44	(139,898.00)	35,988.00	45,284.87	48,911.21	79,891.32	27,546.40	45,721.48	1,992,679.64	9,638.37

Elaboró:

Mrs. Josefina Aguilar Morales  
Subdirectora de Programación Presupuestal

Revisó:

Mtra. Isabel Gabriela Berrazo Bucerro  
Directora de Planeación

Validó:

Doctor Norberto Cervantes Cortés  
Director General

*[Handwritten signature]*

*[Handwritten signature]*

*[Handwritten signature]*

*[Handwritten mark]*