

DIRECCIÓN GENERAL
SOLICITUD DE ACUERDOS

ACUERDO NO.	I / CLVI / 01	“Presentación y en su caso aprobación de la Cuarta Modificación al Presupuesto del 1ro de enero al 31 de diciembre del Ejercicio Fiscal 2023 (Cierre Presupuestal) del Colegio de Estudios Científicos y Tecnológicos del Estado de Tlaxcala”
JUSTIFICACIÓN		<p>Derivado de la aplicación y ejecución del presupuesto del Colegio de Estudios Científicos y Tecnológicos del Estado de Tlaxcala (CECyTE) y el Programa Académico de Educación Media Superior a Distancia (EMSaD) otorgado por el Gobierno Federal, el Gobierno Estatal y las Participaciones Estatales (Ingresos Propios); atendiendo los objetivos y las metas contenidas en el Programa Anual 2023, con fundamento en el artículo 58 de la Ley de Presupuesto y Responsabilidad Hacendaria, los artículos 28 fracción II de la Ley de Entidades Paraestatales del Estado de Tlaxcala; y 12 fracción I y 16 , fracción I de la Ley que crea el Colegio de Estudios Científicos y Tecnológicos del Estado de Tlaxcala (CECyTE); se presenta la Cuarta modificación al Presupuesto del 01 de enero al 31 de diciembre del 2023 (cierre presupuestal) de este subsistema educativo, con un total de Ingresos por \$632,023,990.98 (seiscientos treinta y dos millones veintitrés mil novecientos noventa pesos 98/100 M.N.) integrado por:</p> <ul style="list-style-type: none">• Los techos presupuestales establecidos en el Anexo de Ejecución 2023 más una ampliación presupuestal por lo convenido en el Apartado D “Incremento por Política Salarial” y Apartado F “Estrategia para el Fortalecimiento al Salario del Sector Educativo”, sumando un total de \$607,855,014.00 (seiscientos siete millones ochocientos cincuenta y cinco mil catorce pesos 00/100 M.N.), la cual incluye la cantidad de \$14,490,000.00 (catorce millones cuatrocientos noventa mil pesos 00/100 M.N.) por concepto de Participaciones Estatales (Ingresos Propios) misma que el Gobierno del Estado considera como parte de su aportación.• Así como ampliaciones por concepto de:<ul style="list-style-type: none">- Recurso Estatal extraordinario otorgado por el Gobierno del Estado para cubrir prestaciones del Contrato Colectivo de



DIRECCIÓN GENERAL

Trabajo vigente por \$14,943,736.22 (catorce millones novecientos cuarenta y tres mil setecientos treinta y seis pesos 22/100 M.N.).

- Mayor recaudación de Participaciones Estatales (Ingresos Propios) por \$2,909,003.00 (dos millones novecientos nueve mil tres pesos 00/100 M.N.).
- Una ampliación por lo asignado en el Programa "Fondo de Aportaciones Múltiples" por la cantidad de \$3,650,885.00 (tres millones seiscientos cincuenta mil ochocientos ochenta y cinco pesos 00/100 M.N.) y "Fondo de Aportaciones Múltiples Potenciado (Remanentes)" de \$2,179,507.00 (dos millones ciento setenta y nueve mil quinientos siete pesos 00/100 M.N.).
- Los rendimientos generados por las cuentas (productos y otros ingresos) de \$485,840.83 (cuatrocientos ochenta y cinco mil ochocientos cuarenta pesos 83/100 M.N.).
- Y rendimientos Federales por \$4.93 (cuatro pesos 93/100 M.N.) los cuales serán reintegrados a la TESOFE.

Los Egresos ascendieron a \$629,140,014.43 (seiscientos veinte nueve millones ciento cuarenta mil catorce pesos 43/100 M.N.), generando un subejercicio por \$2,883,976.55 (dos millones ochocientos ochenta y tres mil novecientos setenta y seis pesos 55/100 M.N.) correspondiente a recurso no ejercido de las fuentes de financiamiento Federal, rendimientos Federales y del Programa "Fondo de Aportaciones Múltiples" el cual será reintegrado a la TESOFE. Asimismo, es importante mencionar que derivado de que el Gobierno del Estado, considera lo recaudado de Participaciones Estatales (Ingresos Propios) como parte de su aportación, con dicha fuente de financiamiento se devengó en el capítulo 1000, la cantidad \$2,572,277.69 (dos millones quinientos setenta y dos mil doscientos setenta y siete pesos 69/100 M.N.), a fin de cubrir el pago a extrabajadores por defunción, jubilación e indemnización, y prestaciones del Contrato Colectivo de Trabajo vigente.

La modificación al presupuesto aquí presentada, tuvo como principal finalidad realizar adecuaciones en el gasto de operación, considerando que en algunos proyectos se cumplieron las metas con menor presupuesto, para redireccionar los ahorros generados



DIRECCIÓN GENERAL

PROYECTO DE ACUERDO	<p>y realizar una ampliación al capítulo 1000. De esta manera se cumplió con el pago del incremento salarial autorizado. Lo anterior en los términos que se especifican en los anexos.</p>
	<p>Lo anterior con fundamento en los artículos 3 de la Constitución Política de los Estados Unidos Mexicanos; artículo 1, 2, 4 de la Ley General de Educación; artículo 26 fracción II de la Constitución Política del Estado Libre y Soberano de Tlaxcala; artículo 1 de la Ley de Educación para el Estado de Tlaxcala; artículos 1, 21, 77 y 78 de la Ley Orgánica de la Administración Pública del Estado de Tlaxcala; artículos 1, 2, 4, 5, 6, 21, 22, 28, 30 y 37 de la Ley de las Entidades Paraestatales del Estado de Tlaxcala; artículos 1, 5 fracción I, 7 y 16 fracción II, VII y X de la Ley que Crea el Colegio de Estudios Científicos y Tecnológicos del Estado de Tlaxcala; artículos 6 fracción I, 9 y 16 fracción V, X y XVII del Reglamento Interior del Colegio de Estudios Científicos y Tecnológicos del Estado de Tlaxcala.</p> <p>Se solicita a los integrantes de esta H. Junta Directiva, la aprobación de la cuarta modificación al Presupuesto del 01 de enero al 31 de diciembre del 2023 (cierre presupuestal) de este subsistema educativo, por un total de Ingresos por \$632,023,990.98 (seiscientos treinta y dos millones veintitrés mil novecientos noventa pesos 98/100 M.N.) y Egresos por la cantidad de \$629,140,014.43 (seiscientos veintinueve millones ciento cuarenta mil catorce pesos 43/100 M.N.), generando un subejercicio por \$2,883,976.55 (dos millones ochocientos ochenta y tres mil novecientos setenta y seis pesos 55/100 M.N.) correspondiente a recurso no ejercido de las fuentes de financiamiento Federal, rendimientos Federales y del Programa "Fondo de Aportaciones Múltiples" el cual fue reintegrado a la TESOFE el 15 de enero del presente ejercicio.</p> <p>Anexos 1 y 2.</p> <p>El cual se ejercerá de acuerdo a la normatividad aplicable vigente y a las medidas de contención, eficiencia y honestidad para el ejercicio del Presupuesto de Egresos emitidas por la Secretaría de Finanzas.</p>





COLEGIO DE ESTUDIOS CIENTÍFICOS Y TECNOLÓGICOS DEL ESTADO DE TLAXCALA

**ANÁLISIS DEL PRESUPUESTO DE INGRESOS Y EGRESOS CECyTE - EMSaD
DEL 01 DE ENERO AL 31 DE DICIEMBRE DEL EJERCICIO FISCAL 2023 (CIERRE PRESUPUESTAL)
H. JUNTA DIRECTIVA SESIÓN ORDINARIA CLVI**

FUENTE DE FINANCIAMIENTO	INGRESOS		EGRESOS			SUB EJERCICIO / INSUFICIENCIA
	CAPÍTULO 1000	CAPÍTULO 2000	CAPÍTULO 3000	CAPÍTULO 5000		
FEDERAL	303,927,511.93	285,102,980.38	298,829.10	15,645,802.90	-	2,879,899.55 ¹⁾
ESTATAL	304,381,243.22	288,439,301.95	1,306,982.50	15,043,175.55	-	408,216.78 ²⁾
PARTICIPACIONES ESTATALES	17,399,003.00	2,572,277.69	3,377,445.39	7,694,522.15	3,832,381.82	77,624.05 ³⁾
FAM	3,650,885.00	-	-	-	3,646,808.00	4,077.00 ⁴⁾
FAM POTENCIADO (REMANENTES)	2,179,507.00	-	-	2,179,507.00	-	-
PRODUCTOS	485,840.83	-	-	-	-	485,840.83 ⁵⁾
TOTAL	632,023,990.98	576,114,560.02	4,983,256.99	40,563,007.60	7,479,189.82	2,883,976.55

Notas al subejercicio:

1. El subejercicio por \$2,879,899.55 será reintegrado a la TESOFE a mas tardar el día 15 de enero del 2024 de acuerdo a la cláusula quinta inciso I) del Anexo de Ejecución para el ejercicio fiscal 2023 y a la Ley de disciplina financiera.
2. La insuficiencia por \$408,216.78 se cubre con los rendimientos generados y se aplicaron al gasto en partidas presupuestales del capítulo 3000.
3. La insuficiencia por \$77,624.05 se cubre con los rendimientos generados y se aplicaron al gasto en partidas presupuestales del capítulo 3000.
4. El subejercicio de \$4,077.00 correspondiente a recurso no ejercido del programa "Fondo de Aportaciones Múltiples", que será reintegrado a mas tardar el 15 de enero del 2024 a la YESOFE.
5. El importe de \$485,840.83 corresponde a productos financieros generados en cuentas bancarias productivas de origen estatal (recurso estatal e ingresos propios), mismos que fueron ejercidos en partidas presupuestales del capítulo 3000.

Elaboró

Lic. Jesús Aguilar Morales
Subdirector de Programación Presupuestal

Revisó

Mtra. Isabel Gabriela Del Razo Becerra
Directora de Planeación

Validó

Doctor Norberto Cervantes Contreras
Director General



COLEGIO DE ESTUDIOS CIENTÍFICOS Y TECNOLÓGICOS DEL ESTADO DE TLAXCALA

ANÁLISIS DEL PRESUPUESTO DE INGRESOS Y EGRESOS CECYTE - EMSAD REGISTRADO EN SISTEMA DEL 01 DE ENERO AL 31 DE DICIEMBRE DEL EJERCICIO FISCAL 2023 (CIERRE PRESUPUESTAL) H. JUNTA DIRECTIVA SESIÓN ORDINARIA CLVI

INGRESOS		AUTORIZADO	AMPLIACIONES Y/O REDUCCIONES	MODIFICADO	DEVENGADO	RECAUDADO	POR RECAUDAR	SUBEJERCICIO / INSUFICIENCIA
FEDERAL		286,782,558.50	17,144,953.43	303,927,511.93	303,927,511.93	303,927,511.93	-	-
ESTATAL		260,824,281.00	43,556,962.22	304,381,243.22	304,381,243.22	304,381,243.22	-	-
PARTICIPACIONES ESTATALES		14,490,000.00	2,909,003.00	17,399,003.00	17,399,003.00	17,399,003.00	-	-
FONDO DE APORTACIONES MÚLTIPLES (FAM)		-	3,650,885.00	3,650,885.00	3,650,885.00	3,650,885.00	-	-
FAM POTENCIADO (REMANENTES)		-	2,179,507.00	2,179,507.00	2,179,507.00	2,179,507.00	-	-
PRODUCTOS		-	485,840.83	485,840.83	485,840.83	485,840.83	-	-
TOTAL INGRESOS		562,096,839.50	69,927,151.48	632,023,990.98	632,023,990.98	632,023,990.98		
EGRESOS		AUTORIZADO	AMPLIACIONES Y/O REDUCCIONES	MODIFICADO	DEVENGADO	PAGADO	CUENTAS POR PAGAR	SUBEJERCICIO / INSUFICIENCIA
FEDERAL		286,782,558.50	17,144,953.43	303,927,511.93	301,047,612.38	293,952,895.05	7,094,717.33	2,879,899.55
ESTATAL		260,824,281.00	43,965,179.00	304,789,460.00	304,789,460.00	291,461,033.78	13,328,426.22	-
PARTICIPACIONES ESTATALES		14,490,000.00	2,986,627.05	17,476,627.05	17,476,627.05	16,014,397.90	1,462,229.15	-
FONDO DE APORTACIONES MÚLTIPLES (FAM)		-	3,650,885.00	3,650,885.00	3,646,808.00	3,646,808.00	-	4,077.00
FAM POTENCIADO (REMANENTES)		-	2,179,507.00	2,179,507.00	2,179,507.00	-	2,179,507.00	-
TOTAL EGRESOS		562,096,839.50	69,927,151.48	632,023,990.98	629,140,014.43	605,075,134.73	24,064,879.70	2,883,976.55

Notas:

1. En la columna "Autorizado" se presenta el presupuesto autorizado en el Anteproyecto 2023, en virtud a que el Anexo de Ejecución fue dado a conocer en fechas posteriores al registro de apertura del ejercicio fiscal 2023 en el Sistema contable SAACG. No obstante, en la tabla denominada "Ampliaciones Presupuestales" se presenta el detalle del origen y modificaciones al presupuesto de ingreso, de acuerdo a los documentos formalizados (Anexo de Ejecución, Apartados adicionales y Periodico Oficial del Estado).
2. El importe de \$4,077.00 correspondiente a recurso no ejercido del programa "Fondo de Aportaciones Múltiples", que se reintegrará a la TESOFE.
3. Al cierre del ejercicio fiscal el Colegio registró un subejercicio de recurso federal por la cantidad de \$2,879,899.55, el cual con fundamento en la cláusula quinta inciso I) del Anexo de Ejecución para el ejercicio fiscal 2023, será reintegrado a la TESOFE.

Elaboró

Vic. Jesús Aguilar Morales

Subdirector de Programación Presupuestal

Revisó

Mra. Isabel Gabriela Del Razo Becerra

Directora de Planeación

Validó

Doctor Norberto Cervantes Contreras
Director General

COLEGIO DE ESTUDIOS CIENTÍFICOS Y TECNOLÓGICOS DEL ESTADO DE TLAXCALA

PRESUPUESTO DE INGRESOS Y EGRESOS
CUARTA MODIFICACIÓN AL PRONOSTICO DE INGRESOS CECYTE - EMSaD DEL PARA EL EJERCICIO FISCAL 2023 (CIERRE PRESUPUESTAL)
H. JUNTA DIRECTIVA SESIÓN ORDINARIA CLVI

	ENERO	FEBRERO	MARZO	ABRIL	MAYO	JUNIO	JULIO	AGOSTO	SEPTIEMBRE	OCTUBRE	NOVIEMBRE	DICIEMBRE
TOTAL												
Capítulo 1000 "Servicios Personales Gastos de Operación (2000 y 3000)	244,706,722.00	36,858,925.00	12,156,861.00	25,405,776.00	16,751,061.00	16,751,061.00	32,766,897.50	15,142,537.00	15,989,649.00	29,796,584.00	-	43,087,267.50
Federal (CECYTE)	11,708,945.93	1,918,966.00	632,916.00	1,322,886.00	872,101.00	872,101.00	1,322,886.00	832,460.00	832,460.00	1,551,283.00	-	1,551,286.93
Federal (EMISAD)	256,415,667.93	38,777,894.00	12,789,777.00	26,728,462.00	17,623,162.00	17,623,162.00	34,089,683.50	15,974,997.00	16,822,109.00	31,347,867.00	-	44,636,554.43
Capítulo 1000 "Servicios Personales Gastos de Operación (2000 y 3000)	43,276,153.00	6,588,084.00	2,166,284.00	4,527,187.00	2,984,958.00	2,984,958.00	4,527,187.00	3,686,390.00	2,849,278.00	5,309,608.00	-	7,662,209.00
Federal (EMISAD)	4,235,691.00	694,183.00	228,956.00	478,480.00	315,481.00	315,481.00	478,480.00	301,141.00	301,141.00	391,174.00	-	561,174.00
Federal (CECYTE)	47,511,844.00	7,262,267.00	2,395,250.00	5,005,667.00	3,300,439.00	3,300,439.00	5,005,667.00	3,987,551.00	3,150,419.00	5,870,782.00	-	8,223,383.00
Total Subsidio Federal CECYTE-EMISAD	303,927,511.93	46,040,161.00	15,185,027.00	31,734,129.00	20,923,601.00	20,923,601.00	39,095,350.50	19,972,526.00	19,972,526.00	37,218,648.00	-	52,861,937.43
Capítulo 1000 "Servicios Personales Gastos de Operación (2000 y 3000)	257,440,503.38	28,185,875.00	761,244.00	12,797,776.20	14,025,873.00	19,885,782.00	19,824,070.34	13,813,845.00	17,728,417.96	36,018,776.50	22,630,328.25	61,577,613.13
Federal (EMISAD)	12,693,992.12	1,665,464.00	1,043,896.00	688,538.80	879,957.24	634,398.00	1,207,178.00	647,143.00	794,353.00	608,123.00	1,158,131.00	1,642,842.08
Federal (CECYTE)	270,134,495.50	29,851,339.00	1,605,140.00	13,486,315.00	14,905,630.24	20,520,180.00	21,041,246.34	14,400,797.00	16,512,770.96	36,626,899.50	23,766,469.25	63,220,465.27
Capítulo 1000 "Servicios Personales Gastos de Operación (2000 y 3000)	30,896,107.84	1,787,082.00	2,183,115.00	2,859,432.80	3,303,373.00	1,387,140.16	1,253,824.00	1,386,290.00	757,696.04	2,559,029.50	2,916,746.75	10,782,376.59
Federal (EMISAD)	3,250,639.88	195,678.00	284,968.00	440,587.20	704,362.76	206,846.84	489,845.16	482,736.00	239,461.00	299,360.00	-	102,865.08
Federal (CECYTE)	34,246,747.72	1,882,760.00	2,468,083.00	3,100,000.00	4,007,735.76	1,603,897.00	1,743,469.16	1,889,026.00	997,159.04	2,859,389.50	2,916,746.75	10,679,391.57
Total Subsidio Estatal	304,381,243.22	29,851,339.00	4,273,223.00	16,586,315.00	18,913,366.00	22,124,167.00	22,784,717.50	16,349,817.00	19,509,930.00	39,485,289.00	26,703,206.00	73,899,846.72
Participaciones Estatales CECYTE	15,049,003.00	-	4,526,155.00	772,144.00	345,815.00	34,465.00	282,717.00	574,226.00	5,546,522.00	1,526,041.00	347,975.00	341,467.00
Participaciones Estatales EMISAD	2,350,000.00	-	915,300.00	915,300.00	3,200.00	221,780.00	5,800.00	14,340.00	711,590.00	281,420.00	141,180.00	75,400.00
Total Subsidio Participación Estatal	17,399,003.00	-	5,443,455.00	772,144.00	349,015.00	256,245.00	288,517.00	588,566.00	6,258,112.00	1,787,461.00	489,155.00	416,867.00
FAM 2023	3,650,895.00	-	912,720.00	304,240.00	304,240.00	304,240.00	304,240.00	304,240.00	304,240.00	304,240.00	304,240.00	304,240.00
FAM escuelas al 100	2,179,507.00	-	544,878.00	181,626.00	181,626.00	181,626.00	181,626.00	181,626.00	181,626.00	181,626.00	181,626.00	181,626.00
Total Fondo de Aportaciones Múltiples	5,830,392.00	-	1,457,598.00	485,866.00	485,866.00	485,866.00	485,866.00	485,866.00	485,866.00	485,866.00	485,866.00	485,866.00
Rendimientos Estatal CECYTE	361,110.27	9,499.60	14,775.12	15,678.75	5,051.02	10,841.43	14,322.73	25,411.52	41,424.88	52,581.54	78,567.96	71,239.37
Rendimientos Estatal EMISAD	47,106.51	742.23	1,386.48	2,000.82	967.00	4,551.30	4,342.28	4,461.87	6,032.18	6,719.15	7,836.89	6,792.39
Rendimientos Participación Estatal CECYTE	63,977.61	40.04	507.24	4,535.69	6,742.23	7,204.45	5,844.45	5,372.80	4,771.43	8,498.80	11,696.53	8,698.57
Rendimientos Participación Estatal EMISAD	13,646.44	1,06	22.00	810.30	1,288.96	1,336.91	1,464.19	1,517.36	1,462.95	1,734.59	2,405.44	1,602.83
Rendimientos FAM	-	-	5,301.50	442.35	1,339.83	1,803.68	2,080.94	2,668.80	3,108.56	3,421.23	3,957.38	24,724.27
Total Rendimientos	485,840.83	10,282.93	21,970.39	23,468.91	15,385.04	25,737.77	28,054.59	39,432.35	56,799.80	72,955.31	104,464.20	64,008.69
TOTAL	632,023,890.88	76,641,258.93	26,381,273.39	49,601,922.91	40,887,237.04	43,815,616.77	62,682,505.89	37,436,209.35	46,283,225.80	79,050,220.31	27,782,891.20	127,748,525.84

Nota: Con base a la distribución del Anexo de Ejecución y Apunados, la ministración federal para los Centros EMSAD fue por la cantidad de \$47,511,844.00, sin embargo la ministración estatal fue de \$36,566,747.72 (aportación estatal e ingresos propios), generando una diferencia inferior al respecto al recurso federal de \$10,915,096.28. Esta diferencia responde a la necesidad que se da en el presupuesto asignado para CECYTE, derivado del costo del Contrato Colectivo de Trabajo vigente para el cual nose asigna recurso adicional al establecido en dicho Anexo de Ejecución.

Elaboró:
Lic. Jesús Aguilar Morales
Subdirector de Programación Presupuestal

Revisó:
Mtra. Isabel Gabriela Del Razo Becerra
Directora de Planeación

Revisó:
Doctor Norberto Cervantes Contreras
Director General

(Handwritten signatures and initials in blue ink)



EDUCACIÓN
SECRETARÍA DE EDUCACIÓN PÚBLICA



TLAXCALA
UNA NUEVA HISTORIA



CECYTE
EMISAD
Tlaxcala

COLEGIO DE ESTUDIOS CIENTÍFICOS Y TECNOLÓGICOS DEL ESTADO DE TLAXCALA

**CUARTA MODIFICACIÓN AL PRESUPUESTO DE EGRESOS POR CAPITULO CECYTE - EMSAD
DEL 01 DE ENERO AL 31 DE DICIEMBRE DEL EJERCICIO FISCAL 2023 (CIERRE PRESUPUESTAL)**

H. JUNTA DIRECTIVA SESIÓN ORDINARIA CLV1

CAPITULO	TOTAL	ENERO	FEBRERO	MARZO	ABRIL	MAYO	JUNIO	JULIO	AGOSTO	SEPTIEMBRE	OCTUBRE	NOVIEMBRE	DICIEMBRE
CAP. 1000 SERVICIOS PERSONALES	502,343,349.22	22,178,778.88	34,544,187.51	32,329,787.42	29,159,223.86	31,133,412.32	34,017,036.84	32,825,400.07	25,382,699.35	24,789,217.17	32,499,091.19	34,002,743.28	169,511,781.23
CAP. 2000 MATERIALES Y SUMINISTROS	3,948,023.16	6,670.00	15,793.30	322,789.92	69,901.22	408,262.95	206,697.78	659,808.08	126,419.01	264,138.09	2,259,286.39	623,797.48	984,458.94
CAP. 3000 SERVICIOS GENERALES	30,885,212.56	567,808.50	2,525,795.11	2,587,286.63	1,079,398.72	2,515,572.80	1,917,152.95	2,845,321.86	1,628,670.19	2,811,030.92	2,585,225.35	2,584,266.78	7,477,680.75
CAP. 5000 BIENES MUEBLES, INTANGIBLES E INTANGIBLES	2,468,819.86	-	-	-	-	-	19,718.84	-	-	36,877.56	282,488.12	1,897,437.58	232,297.76
SUBTOTAL CECYTE	539,645,404.80	22,753,257.48	37,085,775.92	35,239,865.97	30,307,523.80	34,058,248.07	36,160,806.41	36,130,530.01	27,137,788.55	27,901,263.74	36,576,081.05	39,088,245.12	178,206,216.68
CAP. 1000 SERVICIOS PERSONALES	73,771,210.80	3,689,930.22	5,541,210.79	5,246,032.60	4,709,830.40	5,478,832.71	5,139,089.32	4,660,646.98	4,271,732.81	3,953,720.81	5,203,815.17	5,459,142.13	20,420,226.66
CAP. 2000 MATERIALES Y SUMINISTROS	1,035,233.83	-	-	85,150.64	1,699.98	58,988.00	89,038.76	48,397.17	26,703.32	328,941.57	226,953.77	72,522.26	116,838.37
CAP. 3000 SERVICIOS GENERALES	7,486,288.04	203,686.04	444,880.10	890,256.94	278,629.52	319,520.58	326,472.10	591,232.44	485,694.77	722,288.17	765,069.38	658,208.70	1,351,949.30
CAP. 5000 BIENES MUEBLES, INTANGIBLES E INTANGIBLES	1,363,561.96	-	-	-	-	-	-	-	-	-	38,100.00	1,292,891.84	32,570.02
SUBTOTAL EMSAD	83,668,294.63	3,892,616.26	5,986,090.89	6,221,440.18	4,887,159.90	6,118,741.29	5,734,600.17	5,300,276.59	4,764,130.90	5,004,950.56	6,233,838.32	7,482,765.03	21,921,684.55
CAP. 3000 SERVICIOS GENERALES	2,179,507.00	-	-	544,878.00	181,626.00	181,626.00	181,626.00	181,626.00	181,626.00	181,626.00	181,626.00	181,626.00	181,621.00
CAP. 5000 BIENES MUEBLES, INTANGIBLES E INTANGIBLES	3,646,808.00	-	-	-	-	-	-	-	-	-	-	-	3,646,808.00
SUBTOTAL FAM	5,826,315.00	-	-	544,878.00	181,626.00	181,626.00	181,626.00	181,626.00	181,626.00	181,626.00	181,626.00	181,626.00	3,828,429.00
TOTAL CECYTE - EMSAD	629,471,720.43	26,645,873.74	43,071,866.81	42,006,184.15	35,476,309.70	40,358,915.36	42,076,832.58	41,612,332.60	32,103,545.45	33,087,840.29	41,991,645.37	46,572,636.15	203,956,232.23

Elaboró

Lic. Jesús Aguilar Morales
Subdirector de Programación Presupuestal

Revisó

Mra. Isabel Gabriela Del Razo Becerra
Directora de Planeación

Valido

Doctor Norberto Cervantes Contreras
Director General

GA

A

OK

B

Handwritten signature and initials in blue ink.

COLEGIO DE ESTUDIOS CIENTÍFICOS Y TECNOLÓGICOS DEL ESTADO DE TLAXCALA
**COMPARATIVO DEL PRESUPUESTO DE EGRESOS MODIFICADO POR PARTIDA CECYTE - EMSad
 DEL 01 DE ENERO AL 31 DE DICIEMBRE DEL EJERCICIO FISCAL 2023 (CIERRE PRESUPUESTAL)**
H. JUNTA DIRECTIVA SESIÓN ORDINARIA CLV1

CAP. GPO. PART.	SERVICIOS PERSONALES DESCRIPCIÓN	3RA MODIFICACION AL PRESUPUESTO (1)	4TA MODIFICACION AL PRESUPUESTO (2)	DIFERENCIA (3=1-2)	NOTAS:
1100	REMUNERACIONES AL PERSONAL DE CARÁCTER PERMANENTE				
1131	SUELDOS A FUNCIONARIOS	76,813,150.33	77,091,341.01	278,190.68	
1132	SUELDOS AL PERSONAL	16,429,295.66	16,229,773.08	199,522.60	
1133	SUELDOS A TRABAJADORES	59,545,722.71	61,442,204.75	1,896,482.04	
1134	SUELDOS INTERINOS	10,447,443.27	10,416,021.05	31,422.23	
1135	SUELDOS AL MAGISTERIO	79,985,920.95	79,164,156.62	801,764.33	
1200	REMUNERACIONES AL PERSONAL DE CARÁCTER TRANSITORIO				
1211	HONORARIOS ASIMILABLES A SALARIOS	354,633.30	333,579.80	21,053.70	
1300	REMUNERACIONES ADICIONALES Y ESPECIALES				
1312	PRIMA QUINCENAL A TRABAJADORES	22,075,302.74	22,295,288.57	219,985.83	
1313	PRIMA QUINCENAL AL MAGISTERIO	21,271,845.02	21,510,445.20	238,600.18	
1321	PRIMA VACACIONAL A FUNCIONARIOS	5,767,621.95	5,833,941.37	66,119.42	
1322	PRIMA VACACIONAL AL PERSONAL	1,230,595.52	1,059,888.05	170,707.47	
1323	PRIMA VACACIONAL A TRABAJADORES	4,827,621.67	5,091,909.49	264,287.82	
1324	PRIMA VACACIONAL AL MAGISTERIO	6,486,120.63	6,789,657.89	303,537.26	
1326	GRATIFICACIÓN FIN DE AÑO A FUNCIONARIOS	10,697,313.50	9,583,880.10	1,113,433.40	
1327	GRATIFICACIÓN FIN DE AÑO AL PERSONAL	1,706,186.00	1,625,419.15	119,233.15	
1328	GRATIFICACIÓN FIN DE AÑO A TRABAJADORES	9,735,154.00	8,580,983.80	1,154,170.20	
1329	GRATIFICACIÓN FIN DE AÑO AL MAGISTERIO	13,743,671.50	11,950,034.55	1,793,636.95	
1343	COMPENSACIONES A TRABAJADORES	1,600.00	1,600.00	-	
1400	SEGURIDAD SOCIAL				
1411	APORTACIONES DE SEGURIDAD SOCIAL	66,664,673.55	59,493,058.56	7,171,615.00	
1421	APORTACIONES A FONDOS DE VIVIENDA	22,531,998.39	20,712,718.39	1,819,280.00	
1441	CUOTAS SEGURO DE VIDA A FUNCIONARIOS	264,946.80	264,946.80	-	
1442	CUOTAS SEGURO DE VIDA AL PERSONAL	934,152.80	934,017.94	134.86	
1443	CUOTAS SEGURO DE VIDA A TRABAJADORES	776,829.28	772,531.34	4,297.95	
1444	CUOTAS DE SEGURO DE VIDA AL MAGISTERIO	980,029.84	956,757.06	33,272.78	
1500	OTRAS PRESTACIONES SOCIALES Y ECONÓMICAS				
1511	CUOTAS PARA EL FONDO DE AHORRO Y FONDO DE TRABAJO	4,893,305.45	4,766,762.00	126,543.45	
1522	INDEMNIZACIÓN Y LIQUIDACIÓN AL PERSONAL	-	100,934.10	-100,934.10	
1523	INDEMNIZACIÓN Y LIQUIDACIÓN A TRABAJADORES	-	2,035,661.13	-2,035,661.13	
1541	AYUDA PARA PASAJES	368,343.20	393,842.40	-25,499.20	
154F	PRESTACIONES CONTRACTUALES A FUNCIONARIOS DEL SECTOR EDUCATIVO	13,074,580.83	29,212,134.87	-16,137,553.94	
154G	PRESTACIONES CONTRACTUALES AL PERSONAL DE SECTOR EDUCATIVO	6,809,409.44	9,009,847.06	-2,100,437.62	
154H	PRESTACIONES CONTRACTUALES A TRABAJADORES DEL SECTOR EDUCATIVO	40,546,928.19	44,085,525.50	-3,538,597.30	
154J	PRESTACIONES CONTRACTUALES A MAGISTERIO	43,425,757.89	45,025,084.24	-1,599,326.25	
1591	CUOTAS DE PENSAS A FUNCIONARIOS	2,299,697.48	2,426,786.88	-127,089.40	
1592	CUOTAS DE PENSAS AL PERSONAL	1,695,757.00	2,045,040.05	-349,283.05	
1593	CUOTAS DE PENSAS A TRABAJADORES	9,831,188.98	8,941,860.83	889,328.15	
159J	CUOTAS DE PENSAS AL MAGISTERIO	6,761,496.91	5,734,916.51	1,026,580.40	
	TOTAL CAPÍTULO 1000	563,271,475.00	576,114,580.02	-12,843,085.02	Se brindan ampliaciones en este capítulo derivado de los siguientes: * Ampliación de Recurso Estatal otorgada por el Gobierno del Estado, y * Participaciones Esatales (Ingresos Propios) considerando que se recaudó mayor recurso al proyectado. Así mismo, se brinda suficiencia entre partidas, derivado de la proyección de gasto realizada y la real requerida en el ejercicio fiscal, lo cual permite otorgar suficiencia a las prestaciones pactadas en el Contrato Colectivo de Trabajo vigente, dado que su pago es una obligación del Colegio.

CAP. GPO. PART.	MATERIALES Y SUMINISTROS DESCRIPCIÓN	3RA MODIFICACION AL PRESUPUESTO (1)	4TA MODIFICACION AL PRESUPUESTO (2)	DIFERENCIA (3=1-2)	NOTAS:
2100	MATERIALES DE ADMINISTRACIÓN, EMISIÓN DE DOCUMENTOS Y ARTÍCULOS OFICIALES				
2111	MATERIALES, ÚTILES Y EQUIPOS MENORES DE OFICINA	652,671.20	641,517.17	11,154.03	Se generan ahorros derivado de las metas cumplidas con menor recurso durante el presente ejercicio fiscal, lo que permite brindar suficiencia a otras actividades.
2141	MATERIALES, ÚTILES Y EQUIPOS MENORES DE COMUNICACIONES	183,205.47	189,045.67	-5,840.20	Se brinda suficiencia a esta partida considerando que doto de tónes a las áreas fundamentales para estar en condiciones de cerrar el ejercicio fiscal.
2151	MATERIAL IMPRESO E INFORMACIÓN DIGITAL	113,970.00	113,970.00	-	Esta partida no sufre modificaciones, cumpliendo con las metas programadas.
2161	MATERIAL DE LIMPIEZA	800,819.84	811,068.68	-10,278.84	Se brinda suficiencia a esta partida a fin de otorgar a las áreas que intervienen para el cierre presupuestal y financiero del ejercicio fiscal, considerando que por la carga de trabajo no toman el periodo vacacional.
2171	MATERIALES Y ÚTILES DE ENSEÑANZA	670,458.91	693,448.91	-22,991.00	Se brinda una suficiencia para la adquisición de una botarga para el desarrollo de diversas actividades académicas y deportivas, dicho producto se tenía programado en el capítulo 5000, sin embargo, como no se puede medir su periodo de vida útil, se registró en esta partida.

COLEGIO DE ESTUDIOS CIENTÍFICOS Y TECNOLÓGICOS DEL ESTADO DE TLAXCALA
COMPARATIVO DEL PRESUPUESTO DE EGRESOS MODIFICADO POR PARTIDA CECYTE - EMSaD
DEL 01 DE ENERO AL 31 DE DICIEMBRE DEL EJERCICIO FISCAL 2023 (CIERRE PRESUPUESTAL)
H. JUNTA DIRECTIVA SESIÓN ORDINARIA CLV

CAP. GPO. PART.	DESCRIPCIÓN	3RA MODIFICACION AL PRESUPUESTO (1)	4TA MODIFICACION AL PRESUPUESTO (2)	DIFERENCIA (3=1-2)	NOTAS:
2200	ALIMENTOS Y UTENSILIOS				
2211	PRODUCTOS ALIMENTICIOS PARA PERSONAS	455,190.36	452,665.68	2,524.68	Se generaron ahorros derivado de las metas cumplidas con menor recurso durante el presente ejercicio fiscal y con el fin de generar economías atendiendo los lineamientos de
2231	UTENSILIOS PARA EL SERVICIO DE ALIMENTACIÓN	9,025.00	9,005.80	19.20	Se generó un ahorro menor considerando el costo de los productos adquiridos.
2400	MATERIALES Y ARTICULOS DE CONSTRUCCIÓN Y DE REPAR.				
2431	CAL, YESO Y PRODUCTOS DE YESO	2,629.40	2,629.40	-	Esta partida no sufre modificaciones, cumpliendo con las metas programadas.
2441	MADERA Y PRODUCTOS DE MADERA	9,396.00	9,396.00	-	Esta partida no sufre modificaciones, cumpliendo con las metas programadas.
2461	MATERIAL ELÉCTRICO Y ELECTRONICO	104,946.66	102,652.80	2,293.76	Se generaron ahorros derivado de las metas cumplidas con menor recurso durante el presente ejercicio fiscal, lo que permite brindar suficiencia a otras actividades.
2471	ARTICULOS METÁLICOS PARA LA CONSTRUCCIÓN	63,499.24	66,840.04	-3,340.80	Se brinda suficiencia a esta partida, derivado del incremento en el costo de diversos materiales requeridos para el cumplimiento de metas, compra realizada a través de la Oficialía Mayor de Gobierno.
2481	MATERIALES COMPLEMENTARIOS	2,753.52	2,753.52	-	Esta partida no sufre modificaciones, cumpliendo con las metas programadas.
2491	OTROS MATERIALES Y ARTICULOS DE CONSTRUCCIÓN Y REPARACIÓN	103,074.48	102,890.88	183.60	Se generó un ahorro menor considerando el costo de los productos adquiridos.
2500	PRODUCTOS QUÍMICOS FARMACÉUTICOS Y DE LABORATORIO				
2531	MEDICINAS Y PRODUCTOS FARMACÉUTICOS	145,933.44	145,933.44	-	Esta partida no sufre modificaciones, cumpliendo con las metas programadas.
2561	FIBRAS SINTÉTICAS, HULES, PLÁSTICOS Y DERIVADOS	97,171.50	97,901.50	-730.00	Se brinda suficiencia por un monto menor, derivado del incremento en costo de los productos.
2600	COMBUSTIBLES, LUBRICANTES Y ADITIVOS				
2611	COMBUSTIBLES, LUBRICANTES Y ADITIVOS	898,000.00	870,000.00	28,000.00	Se generaron ahorros derivado de las metas cumplidas con menor recurso durante el presente ejercicio fiscal y con el fin de generar economías atendiendo los lineamientos de
2700	VESTUARIO, BLANCOS, PRENDAS DE PROTECCIÓN Y ARTÍCULOS				
2711	VESTUARIO Y UNIFORMES	128,023.00	119,956.20	8,066.80	Se generó un ahorro menor considerando el costo de los productos adquiridos, cumpliendo con las metas programadas.
2721	PRENDAS DE SEGURIDAD Y PROTECCIÓN PERSONAL	1,218.00	1,218.00	-	Esta partida no sufre modificaciones, cumpliendo con las metas programadas.
2731	ARTÍCULOS DEPORTIVOS	117,155.36	117,155.36	-	Esta partida no sufre modificaciones, cumpliendo con las metas programadas.
2741	PRODUCTOS TEXTILES	159.97	159.97	-	Esta partida no sufre modificaciones, cumpliendo con las metas programadas.
2800	HERRAMIENTAS, REFACCIONES Y ACCESORIOS MENORES				
2811	HERRAMIENTAS MENORES	25,648.75	25,648.75	-	Esta partida no sufre modificaciones, cumpliendo con las metas programadas.
2821	REFACCIONES Y ACCESORIOS MENORES DE EDIFICIOS	4,416.70	3,022.96	1,393.74	Se generó un ahorro menor considerando el costo de los productos adquiridos.
2831	REFACCIONES Y ACCESORIOS MENORES DE MOBILIARIO Y EQUIPO DE ADMINISTRACIÓN, EDUCACIONAL Y RECREATIVO	54,183.10	54,182.66	0.44	Se generó un ahorro menor considerando el costo de los productos adquiridos.
2941	REFACCIONES Y ACCESORIOS MENORES DE EQUIPO DE COMPUTO Y TECNOLOGIAS DE LA INFORMACION	173,540.07	175,980.77	-2,420.70	Se brinda suficiencia mínima a esta partida derivado de la necesidad de adquirir USB y disco duro para el respaldo y almacenamiento de información para la Subdirección de Recursos Humanos.
2961	REFACCIONES Y ACCESORIOS MENORES DE EQUIPO DE TRANSPORTE	170,728.14	170,817.38	-89.24	Se brinda suficiencia por un monto menor, derivado del incremento en costo de los productos.
2991	REFACCIONES Y OTROS ACCESORIOS MENORES DE OTROS BIENES MUEBLES	3,164.35	3,184.35	-20.00	Esta partida no sufre modificaciones, cumpliendo con las metas programadas.
	TOTAL CAPITULO 2000	4,891,002.46	4,983,256.99	-7,745.47	Se genera un ahorro mínimo en esta partida, lo cual permite brindar suficiencia al capítulo 3000, con el fin de estar en condiciones de cubrir los gastos básicos de la institución.

CAP. GPO. PART.	DESCRIPCIÓN	3RA MODIFICACION AL PRESUPUESTO (1)	4TA MODIFICACION AL PRESUPUESTO (2)	DIFERENCIA (3=1-2)	NOTAS:
3100	SERVICIOS BÁSICOS				
3111	ENERGÍA ELÉCTRICA	3,530,830.18	3,695,508.33	-164,678.15	Se brinda suficiencia a esta partida considerando que se requiere cubrir el costo del servicio de energía de paneles, centros y oficinas centrales.
3131	AGUA	142,080.00	112,080.00	30,000.00	Se generó un ahorro considerando que se aplicó un menor costo del servicio de agua potable.
3141	TELEFONÍA TRADICIONAL	252,000.00	244,683.27	7,316.73	Se generó un ahorro considerando que se aplicó un menor costo del servicio de telefonía.
3171	SERVICIOS DE ACCESO DE INTERNET, REDES Y PROCESAMIENTO DE INFORMACIÓN	1,797,695.10	1,737,519.61	60,175.49	Se generó un ahorro considerando que se aplicó un menor costo del servicio de internet, lo cual permite brindar suficiencia al servicio de energía.
3181	SERVICIOS POSTALES Y TELEGRÁFICOS	1,900.96	1,900.96	-	Esta partida no sufre modificaciones, cumpliendo con las metas programadas.
3200	SERVICIOS DE ARRENDAMIENTO				
3221	ARRENDAMIENTO DE EDIFICIOS	1,018,000.00	1,018,000.00	-	Esta partida no sufre modificaciones, cumpliendo con las metas programadas.
3231	ARRENDAMIENTO DE MOBILIARIO Y EQUIPO DE ADMINISTRACIÓN, EDUCACIONAL Y RECREATIVO	662,072.40	657,374.40	4,698.00	Se generan ahorros derivado de las metas cumplidas con menor recurso durante el presente ejercicio fiscal, lo que permite brindar suficiencia a otras actividades.
3251	ARRENDAMIENTO DE EQUIPO DE TRANSPORTE	185,560.00	188,360.00	-2,800.00	Se generan ahorros derivado de las metas cumplidas con menor recurso durante el presente ejercicio fiscal, lo que permite brindar suficiencia a otras actividades.
3271	ARRENDAMIENTO DE EQUIPO DE TRANSPORTE DE OTROS BIENES MUEBLES	4,995.00	1,995.00	3,000.00	Se genera un ahorro derivado de las metas cumplidas con menor recurso durante el presente ejercicio fiscal, lo que permite brindar suficiencia a otras actividades.
3291	OTROS ARRENDAMIENTOS	145,985.55	211,682.54	-65,696.99	Se brinda suficiencia a esta partida para atender pantallas y sonido para el evento de Ciencia y Tecnología Estatal, a realizarse en el mes de diciembre; considerando que esta actividad tenía recurso programado en otras partidas.

[Handwritten signature and initials in blue ink]



COLEGIO DE ESTUDIOS CIENTÍFICOS Y TECNOLÓGICOS DEL ESTADO DE TLAXCALA
COMPARATIVO DEL PRESUPUESTO DE EGRESOS MODIFICADO POR PARTIDA CECYTE - EMSaD DEL 01 DE ENERO AL 31 DE DICIEMBRE DEL EJERCICIO FISCAL 2023 (CIERRE PRESUPUESTAL)
H. JUNTA DIRECTIVA SESIÓN ORDINARIA CLV!

CAP. GPO. PART.	SERVICIOS GENERALES DESCRIPCIÓN	3RA MODIFICACIÓN AL PRESUPUESTO (1)	4TA MODIFICACIÓN AL PRESUPUESTO (2)	DIFERENCIA (3=1-2)	NOTAS:
3300	SERVICIOS PROFESIONALES, CIENTÍFICOS, TÉCNICOS Y OTROS SERVICIOS				
3311	SERVICIOS LEGALES, DE CONTABILIDAD, AUDITORIA Y RELACIONADOS	349,632.36	343,517.94	6,114.42	Se generaron ahorros derivado de las metas cumplidas con menor recurso durante el presente ejercicio fiscal, lo que permite brindar suficiencia a otras actividades.
3331	SERVICIOS DE CONSULTORÍA ADMINISTRATIVA, PROCESOS, TÉCNICA Y EN TECNOLOGÍAS DE LA INFORMACIÓN	202,731.15	202,731.15	-	Esta partida no sufre modificaciones, cumpliendo con las metas programadas.
3341	SERVICIOS DE CAPACITACIÓN	2,256,271.22	2,256,271.22	-	Esta partida no sufre modificaciones, cumpliendo con las metas programadas.
3381	SERVICIOS DE APOYO ADMINISTRATIVO, TRADUCCIÓN, FOTOCOPIADO E IMPRESIÓN	366,861.98	324,048.94	42,813.04	Se generaron ahorros derivado de las metas cumplidas con menor recurso durante el presente ejercicio fiscal, lo que permite brindar suficiencia a otras actividades.
3381	SERVICIO DE VIGILANCIA	11,768,803.12	11,768,803.09	0.03	Se generó un ahorro menor considerando el costo del servicio.
3391	SERVICIOS PROFESIONALES, CIENTÍFICOS Y TÉCNICOS INTEGRALES	16,077.60	16,077.60	-	Esta partida no sufre modificaciones, cumpliendo con las metas programadas.
3400	SERVICIOS FINANCIEROS, BANCARIOS Y COMERCIALES				
3411	SERVICIOS FINANCIEROS Y BANCARIOS	111,721.06	141,952.47	- 30,231.41	Derivado de los servicios financieros que genera el pago de la prestación "Valores de despensa" se da suficiencia a esta partida.
3451	SEGURO DE BIENES PATRIMONIALES	195,000.00	164,494.19	30,505.81	Se generaron ahorros en esta partida considerando que el costo del seguro del parque vehicular fue menor al programado.
3471	FLETES Y MANIOBRAS	29,553.60	29,553.60	-	Esta partida no sufre modificaciones, cumpliendo con las metas programadas.
3500	SERVICIOS DE INSTALACIÓN, REPARACIÓN, MANTENIMIENTO				
3511	CONSERVACIÓN Y MANTENIMIENTO MENOR DE INMUEBLES	2,387,425.97	2,872,743.28	- 305,317.31	Se brinda una ampliación por los recursos recibido por concepto de FAM escuelas al 100.
3521	INSTALACIÓN, REPARACIÓN Y MANTENIMIENTO DE MOBILIARIO Y EQUIPO DE ADMINISTRACIÓN, EDUCACIONAL Y RECREATIVO	180,932.07	182,903.00	- 1,970.93	Se brinda suficiencia mínima, derivado de la variación en los costos del servicio requiero.
3551	REPARACIÓN Y MANTENIMIENTO DE EQUIPO DE TRANSPORTE	66,055.09	66,439.63	- 384.54	Con el fin de atender las necesidades de mantenimiento del parque vehicular del Colegio, se brinda suficiencia a esta partida.
3571	INSTALACIÓN, REPARACIÓN Y MANTENIMIENTO DE MAQUINARIA, OTROS EQUIPOS Y HERRAMIENTA	84,680.00	84,680.00	-	Esta partida no sufre modificaciones, cumpliendo con las metas programadas.
3581	SERVICIOS DE LIMPIEZA Y MANEJO DE DESECHOS	2,683.01	2,982.51	- 299.50	Se brinda suficiencia mínima, derivado de la variación en los costos del servicio requiero.
3600	SERVICIOS DE COMUNICACIÓN SOCIAL Y PUBLICIDAD				
3651	SERVICIOS DE LA INDUSTRIA FÍLMICA, DEL SONIDO Y DEL VIDEO	7,900.00	7,581.71	318.29	Se generó un ahorro menor considerando el costo del servicio.
3711	PASAJES AÉREOS	75,050.99	85,026.99	- 9,976.00	Se brinda suficiencia a esta partida derivado de la convocatoria a Directores Generales para la Reunión anual de Cierre de Actividades de los CECyTEs 2023, los días 4 y 5 de diciembre en la Ciudad de Ensenada, Baja California, convocada por la Coordinación Nacional de los ODES CECYTE.
3721	PASAJES TERRESTRES	40,072.48	41,381.00	- 1,308.52	Se brinda suficiencia a esta partida de la partida 3751, con el fin de cubrir los servicios necesarios para asistir a la Ciudad de México a la entrega de documentación y reuniones.
3751	VÍATICOS EN EL PAÍS	135,639.92	123,556.14	12,083.78	Esta partida genera ahorros por metas cumplidas, así mismo, permiten brindar suficiencia a otras partidas, requeridas para las mismas actividades, lo que permite brindar suficiencia a las partidas 3711, 3721 y 3791.
3791	OTROS SERVICIOS DE TRASLADO Y HOSPEDAJE	904.00	1,212.00	- 308.00	Se brinda suficiencia a esta partida de la partida 3751, con el fin de cubrir los servicios necesarios para asistir a la Ciudad de México a la entrega de documentación y reuniones.
3800	SERVICIOS OFICIALES				
3821	GASTOS DE ORDEN SOCIAL Y CULTURAL	766,472.96	743,179.03	23,293.93	Esta partida genera ahorros por metas cumplidas con menor recurso, así mismo, se da suficiencia a otras partidas para el cumplimiento de las mismas actividades.
3831	CONGRESOS Y CONVENCIONES	1,200.00	1,200.00	-	Esta partida no sufre modificaciones, cumpliendo con las metas programadas.
3900	OTROS SERVICIOS GENERALES				
3921	IMPUESTOS Y DERECHOS	39,308.00	37,826.00	1,482.00	Esta partida genera ahorros por metas cumplidas con menor recurso, así mismo, se da suficiencia a otras partidas para el cumplimiento de las mismas actividades.
3981	IMPUESTOS SOBRE NOMINAS Y OTROS QUE SE DERIVEN DE UNA RELACIÓN LABORAL	13,827,379.17	13,398,241.00	129,138.17	Se generó un ahorro en esta partida, cumpliendo con las obligaciones fiscales, lo cual permite brindar suficiencia a otras actividades.
3991	OTROS SERVICIOS GENERALES	17,500.00	17,500.00	-	Esta partida no sufre modificaciones, cumpliendo con las metas programadas.
	TOTAL CAPITULO 3000	40,350,975.94	40,563,007.60	- 212,031.66	Se brinda suficiencia del capítulo 2000 y 5000, así mismo, se brinda una ampliación por el recurso recaudado del programa FAM (escuelas al 100).

[Handwritten signature and initials in blue ink]



EDUCACIÓN
SECRETARÍA DE EDUCACIÓN PÚBLICA



TLAXCALA
UNA NUEVA HISTORIA



**CECYTE
EMSAD**
Tlaxcala

COLEGIO DE ESTUDIOS CIENTÍFICOS Y TECNOLÓGICOS DEL ESTADO DE TLAXCALA
COMPARATIVO DEL PRESUPUESTO DE EGRESOS MODIFICADO POR PARTIDA CECYTE - EMSAD
DEL 01 DE ENERO AL 31 DE DICIEMBRE DEL EJERCICIO FISCAL 2023 (CIERRE PRESUPUESTAL)
H. JUNTA DIRECTIVA SESIÓN ORDINARIA CLVI

CAP. OPO. PART.	BIENES MUEBLES, INMUEBLES E INTANGIBLES	DESCRIPCIÓN	3RA MODIFICACIÓN AL PRESUPUESTO (1)	4TA MODIFICACIÓN AL PRESUPUESTO (2)	DIFERENCIA (3=1-2)
5100		MOBILIARIO Y EQUIPO DE ADMINISTRACIÓN			
5111		MUEBLES DE OFICINA Y ESTANTERÍA	40,116.01	40,116.01	-
5151		EQUIPO DE CÓMPUTO Y DE TECNOLOGÍAS DE LA INFORMACIÓN	4,791,465.90	4,745,596.18	45,869.72
5200		MOBILIARIO Y EQUIPO EDUCACIONAL Y RECREATIVO			
5291		OTRO MOBILIARIO Y EQUIPO EDUCACIONAL Y RECREATIVO	24,360.00	-	24,360.00
5600		MAQUINARIA, OTROS EQUIPOS Y HERRAMIENTAS			
5641		SISTEMAS DE AIRE ACONDICIONADO, CALEFACCIÓN Y DE REFRIGERACIÓN INDUSTRIAL Y COMERCIAL	38,100.00	38,100.00	-
5681		EQUIPOS DE GENERACIÓN ELÉCTRICA, APARATOS Y ACCESORIOS ELÉCTRICOS	19,718.84	19,718.84	-
5900		ACTIVOS INTANGIBLES			
5911		SOFTWARE	2,499,999.98	2,499,999.98	-
5971		LICENCIAS INFORMÁTICAS E INTELECTUALES	135,658.81	135,658.81	-
		TOTAL CAPÍTULO 5000	7,549,419.54	7,479,189.82	70,229.72

Esta partida no sufre modificaciones, cumpliendo con las metas programadas.
Se genera un ahorro en esta partida considerando que el costo de los productos a adquirir fue menor lo cual permite brindar suficiencia a otras actividades, así mismo, se tuvo una economía del recurso del programa FAM.
Considerando que tipo de producto a adquirir, considerando que no se puede medir su periodo de vida, se registra en la partida 2171, considerando que se adquiere una botarga para el desarrollo de diversas actividades académicas y deportivas, por lo que se realiza la reducción en esta partida.
Esta partida no sufre modificaciones.
Esta partida no sufre modificaciones.
Esta partida no sufre modificaciones.
Esta partida no sufre modificaciones.
Se genera un ahorro en esta partida considerando que el costo de los productos a adquirir fue menor lo cual permite brindar suficiencia al capítulo 3000, así mismo, se tuvo una economía del recurso del programa FAM.

TOTAL PRESUPUESTO DE EGRESOS 616,162,872.94 - 629,140,014.43 - 12,977,141.49

Se brindan ampliaciones en este capítulo derivado de los siguiente:
 • Ampliación de Recurso Estatal otorgada por el Gobierno del Estado.
 • Participaciones Estatales (Ingresos propios) considerando que se recaudó mayor recurso al proyectado.
 • FAM (Escuelas al 100) y
 • Rendimientos generados en las cuentas Estatales y Participación Estatal.

Elaboró
Lic. Jesús Aguilar Morales
Subdirector de Programación Presupuestal

Revisó
Mtra. Isabel Gabriela Del Razo Becerra
Directora de Planeación

Validó
Doctor Norberto Cervantes Contreras
Director General

COLEGIO DE ESTUDIOS CIENTÍFICOS Y TECNOLÓGICOS DEL ESTADO DE TLAXCALA
ESTADO DE ANALÍTICO DEL EJERCICIO DEL PRESUPUESTO POR CAPITULO DEL GASTO CECyTE - EMSaD
DEL 01 DE ENERO AL 31 DE DICIEMBRE DEL EJERCICIO FISCAL 2023 (CIERRE PRESUPUESTAL)
H. JUNTA DIRECTIVA SESIÓN ORDINARIA CLV

CAP. GPO. PART.	MATERIALES Y SUMINISTROS DESCRIPCIÓN	PRESUPUESTO APROBADO	AMPLIACIONES Y/O REDUCCIONES	PRESUPUESTO MODIFICADO	COMPROMETIDO	DEVENGADO	EJERCIDO	PAGADO	CUENTAS PENDIENTES POR PAGAR	SUBEJERCICIO
2500	PRODUCTOS QUÍMICOS FARMACÉUTICOS Y DE LABORATORIO	251,000.00	(105,086.56)	145,933.44	145,933.44	145,933.44	145,933.44	145,933.44		
2531	MEDICINAS Y PRODUCTOS FARMACÉUTICOS	70,000.00	7,901.50	77,901.50	77,901.50	77,901.50	77,901.50	77,901.50		
2561	FIBRAS SINTÉTICAS, HULES, PLÁSTICOS Y DERIVADOS	5,000.00	(5,000.00)							
2591	OTROS PRODUCTOS QUÍMICOS	5,000.00								
2600	COMBUSTIBLES, LUBRICANTES Y ADITIVOS	954,000.00	(84,000.00)	870,000.00	870,000.00	870,000.00	870,000.00	870,000.00		
2611	COMBUSTIBLES, LUBRICANTES Y ADITIVOS	273,800.00	(153,843.80)	119,956.20	119,956.20	119,956.20	119,956.20	119,956.20		
2700	VESTUARIO, BLANCOS, PRENDAS DE PROTECCIÓN Y ARTÍCULOS DEPORTIVOS	20,000.00	(18,782.00)	1,218.00	1,218.00	1,218.00	1,218.00	1,218.00		
2721	PRENDAS DE SEGURIDAD Y PROTECCIÓN PERSONAL	209,000.00	(91,844.64)	117,155.36	117,155.36	117,155.36	117,155.36	117,155.36		
2731	ARTÍCULOS DEPORTIVOS		159.97	159.97	159.97	159.97	159.97	159.97		
2741	PRODUCTOS TEXTILES									
2800	HERRAMIENTAS, REFACCIONES Y ACCESORIOS MENORES	95,000.00	(69,351.25)	25,648.75	25,648.75	25,648.75	25,648.75	25,648.75		
2811	HERRAMIENTAS MENORES		3,022.96	3,022.96	3,022.96	3,022.96	3,022.96	3,022.96		
2821	REFACCIONES Y ACCESORIOS MENORES DE EDIFICIOS									
2831	REFACCIONES Y ACCESORIOS MENORES DE MOBILIARIO Y EQUIPO DE ADMINISTRACIÓN, EDUCACIONAL Y RECREATIVO	97,000.00	(42,817.34)	54,182.66	54,182.66	54,182.66	54,182.66	54,182.66		
2941	REFACCIONES Y ACCESORIOS MENORES DE EQUIPO DE CÓMPUTO Y TECNOLOGÍAS DE LA INFORMACIÓN	184,000.00	(8,039.23)	175,960.77	175,960.77	175,960.77	175,960.77	175,960.77		
2961	REFACCIONES Y ACCESORIOS MENORES DE EQUIPO DE TRANSPORTE	140,500.00	30,317.38	170,817.38	170,817.38	170,817.38	170,817.38	170,817.38		
2991	REFACCIONES Y OTROS ACCESORIOS MENORES DE OTROS BIENES MUEBLES		3,184.35	3,184.35	3,184.35	3,184.35	3,184.35	3,184.35		
	TOTAL CAPITULO 2000	6,478,350.00	(1,495,093.01)	4,983,256.99	4,983,256.99	4,983,256.99	4,983,256.99	4,983,256.99		

CAP. GPO. PART.	SERVICIOS GENERALES DESCRIPCIÓN	PRESUPUESTO APROBADO	AMPLIACIONES Y/O REDUCCIONES	PRESUPUESTO MODIFICADO	COMPROMETIDO	DEVENGADO	EJERCIDO	PAGADO	CUENTAS PENDIENTES POR PAGAR	SUBEJERCICIO
3100	SERVICIOS BÁSICOS	3,036,000.00	659,513.26	3,695,513.26	3,695,508.33	3,695,508.33	3,339,573.90	3,339,573.90	355,934.43	4.93
3111	ENERGÍA ELÉCTRICA	63,600.00	48,480.00	112,080.00	112,080.00	112,080.00	112,080.00	112,080.00		
3131	AGUA	252,000.00	(7,316.73)	244,683.27	244,683.27	244,683.27	244,683.27	244,683.27		
3141	TELEFONÍA TRADICIONAL	2,235,000.00	(497,480.39)	1,737,519.61	1,737,519.61	1,737,519.61	1,737,519.61	1,737,519.61		
3171	SERVICIOS DE ACCESO DE INTERNET, REDES Y PROCESAMIENTO DE INFORMACIÓN		1,900.96	1,900.96	1,900.96	1,900.96	1,900.96	1,900.96		
3181	SERVICIOS POSTALES Y TELEGRÁFICOS									
3200	SERVICIOS DE ARRENDAMIENTO	990,000.00	28,000.00	1,018,000.00	1,018,000.00	1,018,000.00	1,018,000.00	1,018,000.00		
3221	ARRENDAMIENTO DE EDIFICIOS	708,977.00	(51,602.60)	657,374.40	657,374.40	657,374.40	657,374.40	657,374.40		
3231	ARRENDAMIENTO DE MOBILIARIO Y EQUIPO DE ADMINISTRACIÓN, EDUCACIONAL Y RECREATIVO	147,100.00	21,260.00	168,360.00	168,360.00	168,360.00	168,360.00	168,360.00		
3251	ARRENDAMIENTO DE EQUIPO DE TRANSPORTE	196,000.00	(184,004.00)	11,996.00	11,996.00	11,996.00	11,996.00	11,996.00		
3271	ARRENDAMIENTO DE ACTIVOS INTANGIBLES	52,800.00	158,882.54	211,682.54	211,682.54	211,682.54	211,682.54	211,682.54		
3291	OTROS ARRENDAMIENTOS									
3300	SERVICIOS PROFESIONALES, CIENTÍFICOS, TÉCNICOS Y OTROS SERVICIOS	440,000.00	(96,482.06)	343,517.94	343,517.94	343,517.94	343,517.94	343,517.94		
3311	RELACIONADOS	770,500.00	(567,768.85)	202,731.15	202,731.15	202,731.15	202,731.15	202,731.15		
3331	SERVICIOS DE CONSULTORÍA ADMINISTRATIVA, PROCESOS TÉCNICA Y EN TECNOLOGÍAS DE LA INFORMACIÓN	2,730,000.00	(473,726.78)	2,256,273.22	2,256,273.22	2,256,273.22	2,256,273.22	2,256,273.22		
3341	SERVICIOS DE CAPACITACIÓN	368,800.00	(42,751.06)	326,048.94	326,048.94	326,048.94	326,048.94	326,048.94		
3361	SERVICIOS DE APOYO ADMINISTRATIVO, TRADUCCIÓN, FOTOCOPIADO E IMPRESIÓN	11,286,581.00	480,222.09	11,766,803.09	11,766,803.09	11,766,803.09	11,766,803.09	11,766,803.09		
3381	SERVICIO DE VIGILANCIA	22,000.00	(5,922.40)	16,077.60	16,077.60	16,077.60	16,077.60	16,077.60		
3391	SERVICIOS PROFESIONALES, CIENTÍFICOS Y TÉCNICOS INTEGRALES	88,739.00	53,213.47	141,952.47	141,952.47	141,952.47	141,952.47	141,952.47		
3400	SERVICIOS FINANCIEROS, BANCARIOS Y COMERCIALES	195,000.00	30,505.81	225,505.81	225,505.81	225,505.81	225,505.81	225,505.81		
3411	SERVICIOS FINANCIEROS Y BANCARIOS									
3451	SEGURO DE BIENES PATRIMONIALES									
3471	FELETES Y MANIOBRAS									


[Handwritten signature]


[Handwritten number 9]


[Handwritten signature]

COLEGIO DE ESTUDIOS CIENTÍFICOS Y TECNOLÓGICOS DEL ESTADO DE TLAXCALA
**ESTADO DE ANALÍTICO DEL EJERCICIO DEL PRESUPUESTO POR CAPÍTULO DEL GASTO CECyTE – EMSaD
 DEL 01 DE ENERO AL 31 DE DICIEMBRE DEL EJERCICIO FISCAL 2023 (CIERRE PRESUPUESTAL)**
 H. JUNTA DIRECTIVA SESIÓN ORDINARIA CLV1

CAP. GPO. PART.	SERVICIOS GENERALES DESCRIPCIÓN	PRESUPUESTO APROBADO	AMPLIACIONES Y/O REDUCCIONES	PRESUPUESTO MODIFICADO	COMPROMETIDO	DEVENGADO	EJERCIDO	PAGADO	CUENTAS PENDIENTES POR PAGAR	SUB EJERCICIO
3500	SERVICIOS DE INSTALACIÓN, REPARACIÓN, MANTENIMIENTO Y CONSERVACIÓN									
3511	CONSERVACIÓN Y MANTENIMIENTO MENOR DE INMUEBLES	245,000.00	2,427,743.28	2,672,743.28	2,672,743.28	2,672,743.28	493,236.28	493,236.28	2,179,507.00	
3521	INSTALACIÓN, REPARACIÓN Y MANTENIMIENTO DE MOBILIARIO Y EQUIPO DE ADMINISTRACIÓN, EDUCACIONAL Y RECREATIVO	185,000.00	(12,097.00)	182,903.00	182,903.00	182,903.00	182,903.00	182,903.00		
3531	INSTALACIÓN, REPARACIÓN Y MANTENIMIENTO DE EQUIPO DE COMPUTO Y TECNOLOGIA DE LA INFORMACION	30,000.00	(30,000.00)							
3551	REPARACIÓN Y MANTENIMIENTO DE EQUIPO DE TRANSPORTE	34,500.00	31,939.63	66,439.63	66,439.63	66,439.63	66,439.63	66,439.63		
3571	INSTALACIÓN, REPARACIÓN Y MANTENIMIENTO DE MAQUINARIA, OTROS EQUIPOS Y HERRAMIENTA	90,000.00	(5,320.00)	84,680.00	84,680.00	84,680.00	84,680.00	84,680.00		
3581	SERVICIOS DE LIMPIEZA Y MANEJO DE DESCHOS	2,982.51	2,982.51	2,982.51	2,982.51	2,982.51	2,982.51	2,982.51		
3600	SERVICIOS DE COMUNICACION SOCIAL Y PUBLICIDAD									
3651	SERVICIOS DE LA INDUSTRIA FILMICA, DEL SONIDO Y DEL VIDEO	6,000.00	1,591.71	7,591.71	7,591.71	7,591.71	7,591.71	7,591.71		
3700	SERVICIOS DE TRASLADO Y VIATICOS									
3711	PASAJES AEREOS		85,026.99	85,026.99	85,026.99	85,026.99	85,026.99	85,026.99		
3721	PASAJES TERRESTRES	48,950.00	(7,569.00)	41,381.00	41,381.00	41,381.00	41,381.00	41,381.00		
3751	VIATICOS EN EL PAIS	601,620.00	(478,063.86)	123,556.14	123,556.14	123,556.14	123,556.14	123,556.14		
3791	OTROS SERVICIOS DE TRASLADO Y HOSPEDAJE		1,212.00	1,212.00	1,212.00	1,212.00	1,212.00	1,212.00		
3800	SERVICIOS OFICIALES									
3821	GASTOS DE ORDEN SOCIAL Y CULTURAL	1,108,230.00	(365,050.97)	743,179.03	743,179.03	743,179.03	743,179.03	743,179.03		
3831	CONGRESOS Y CONVENCIONES	16,000.00	(14,800.00)	1,200.00	1,200.00	1,200.00	1,200.00	1,200.00		
3921	IMPUESTOS Y DERECHOS	32,500.00	5,326.00	37,826.00	37,826.00	37,826.00	37,826.00	37,826.00		
3981	IMPUESTOS SOBRE NOMINAS Y OTROS QUE SE DERIVEN DE UNA RELACION LABORAL	8,147,985.00	5,250,256.00	13,398,241.00	13,398,241.00	13,398,241.00	8,891,866.00	8,891,866.00	4,506,375.00	
3991	OTROS SERVICIOS GENERALES		17,500.00	17,500.00	17,500.00	17,500.00	17,500.00	17,500.00		
	TOTAL CAPITULO 3000	34,138,892.00	6,424,130.53	40,563,022.53	40,563,022.53	40,563,022.53	33,521,191.17	33,521,191.17	7,041,816.43	4,93
5000	BIENES MUEBLES, INMUEBLES E INTANGIBLES									
5100	MOBILIARIO Y EQUIPO DE ADMINISTRACION									
5111	MUEBLES DE OFICINA Y ESTANTERIA		40,116.01	40,116.01	40,116.01	40,116.01	40,116.01	40,116.01		
5151	EQUIPO DE COMPUTO Y DE TECNOLOGIAS DE LA INFORMACION	856,600.00	3,891,073.18	4,748,673.18	4,745,596.18	4,745,596.18	4,745,596.18	4,745,596.18		4,077.00
5200	MOBILIARIO Y EQUIPO EDUCACIONAL Y RECREATIVO									
5291	OTRO MOBILIARIO Y EQUIPO EDUCACIONAL Y RECREATIVO	22,000.00	(22,000.00)							
5600	MAQUINARIA, OTROS EQUIPOS Y HERRAMIENTAS									
5641	SISTEMAS DE AIRE ACONDICIONADO, CALEFACCION Y DE REFRIGERACION INDUSTRIAL Y COMERCIAL		38,100.00	38,100.00	38,100.00	38,100.00	38,100.00	38,100.00		
5661	EQUIPOS DE GENERACION ELECTRICITA, APARATOS Y EQUIPOS DE COMUNICACION		19,718.84	19,718.84	19,718.84	19,718.84	19,718.84	19,718.84		
5800	ACTIVOS INTANGIBLES									
5811	SOFTWARE	1,624,800.00	875,199.98	2,499,999.98	2,499,999.98	2,499,999.98	2,499,999.98	2,499,999.98		
5871	LICENCIAS INFORMATICAS E INTELECTUALES		135,658.81	135,658.81	135,658.81	135,658.81	135,658.81	135,658.81		
	TOTAL CAPITULO 5000	2,505,400.00	4,977,866.82	7,483,266.82	7,479,189.82	7,479,189.82	7,479,189.82	7,479,189.82	4,077.00	4,077.00
	TOTAL PRESUPUESTO	562,096,839.50	69,527,151.48	632,023,990.98	628,140,014.43	628,140,014.43	605,076,134.73	605,076,134.73	24,064,879.70	2,893,976.85

Elaboró: 
 Subdirector de Programación Presupuestal

Revisó: 
 Mtra. Isabel Gabriela Del Razo Becerra
 Directora de Planeación

Validó: 
 Doctor Norberto Contreras Contreras
 Director General



COLEGIO DE ESTUDIOS CIENTÍFICOS Y TECNOLÓGICOS DEL ESTADO DE TLAXCALA

CUARTA MODIFICACIÓN AL PRESUPUESTO DE EGRESOS POR PARTIDA CECYTE - EMSAD DEL 01 DE ENERO AL 31 DE DICIEMBRE DEL EJERCICIO FISCAL 2023 (CIERRE PRESUPUESTAL)
H. JUNTA DIRECTIVA SESIÓN ORDINARIA CLV1

CAP. GPO. PART.	SERVICIOS PERSONALES DESCRIPCIÓN	ENERO	FEBRERO	MARZO	ABRIL	MAYO	JUNIO	JULIO	AGOSTO	SEPTIEMBRE	OCTUBRE	NOVIEMBRE	DICIEMBRE
1100	REMUNERACIONES AL PERSONAL DE CARÁCTER PERMANENTE	77,091,341.01	4,929,795.01	6,212,601.46	6,169,445.70	6,253,165.75	6,264,831.33	5,970,968.46	5,538,198.16	6,323,266.96	6,433,352.16	6,472,517.25	10,545,811.47
1131	SUELDOS A FUNCIONARIOS	16,229,775.06	1,196,760.18	1,234,730.59	1,235,967.73	1,252,558.41	1,244,306.28	1,615,013.97	1,266,717.14	1,285,957.78	1,266,967.89	1,274,880.93	2,172,295.15
1132	SUELDOS A PERSONAL	61,442,204.75	4,399,160.51	4,354,973.75	4,321,560.14	4,316,448.04	4,304,415.96	7,145,259.42	4,759,359.32	4,631,786.08	4,730,246.46	4,716,684.22	6,417,533.38
1133	SUELDOS A TRABAJADORES	10,416,021.05	331,095.15	1,576,881.62	1,521,915.82	1,576,881.62	1,351,361.41	7,077,517.85	15,384.78	715,146.15	730,966.92	730,966.92	4,414,180.66
1134	SUELDOS INTERINOS	79,164,156.82	5,458,173.50	6,915,342.46	6,773,112.28	6,904,691.53	6,723,770.69	5,648,734.30	3,763,163.57	7,126,740.48	6,789,415.15	6,760,447.68	10,951,663.05
1200	REMUNERACIONES AL PERSONAL DE CARÁCTER TRANSITORIO	333,579.60	27,798.30	27,798.30	27,798.30	27,798.30	27,798.30	27,798.30	27,798.30	27,798.30	27,798.30	27,798.30	27,798.30
1211	HONORARIOS ASIMILABLES A SALARIOS	22,295,288.57	1,681,776.89	1,620,978.52	1,616,321.08	1,615,912.83	1,613,653.95	2,202,107.83	1,767,755.84	1,753,612.73	1,768,983.35	1,506,811.04	3,540,338.82
1310	PRIMA QUINCENAL A TRABAJADORES	21,510,445.20	1,714,394.29	1,675,180.01	1,673,261.75	1,668,492.82	1,667,730.68	1,660,513.87	1,472,545.12	1,839,228.84	1,801,675.34	1,828,418.77	2,911,830.22
1313	PRIMA QUINCENAL AL MAGISTERIO	5,833,941.37	-	2,447,810.84	-	-	-	3,044.00	-	-	2,494,638.23	888,448.30	888,448.30
1321	PRIMA VACACIONAL A FUNCIONARIOS	1,059,866.05	-	463,403.77	-	-	-	22,018.75	-	-	516,000.00	58,465.53	58,465.53
1322	PRIMA VACACIONAL AL PERSONAL	5,091,809.49	-	1,744,738.73	-	-	-	161,955.33	-	-	1,860,184.59	1,305,130.84	1,305,130.84
1323	PRIMA VACACIONAL A TRABAJADORES	6,789,657.89	-	2,432,828.39	-	-	-	25,260.88	-	-	2,375,206.48	1,956,362.14	1,956,362.14
1324	PRIMA VACACIONAL AL MAGISTERIO	9,583,860.10	-	-	-	-	-	-	-	-	-	-	9,583,860.10
1326	GRATIFICACIÓN FIN DE AÑO FUNCIONARIOS	1,825,419.15	-	-	-	-	-	-	-	-	-	-	1,825,419.15
1327	GRATIFICACIÓN FIN DE AÑO AL PERSONAL	8,580,963.80	-	-	-	-	-	-	-	-	-	-	8,580,963.80
1328	GRATIFICACIÓN FIN DE AÑO TRABAJADORES	11,950,034.55	-	-	-	-	-	-	-	-	-	-	11,950,034.55
1329	GRATIFICACIÓN FIN DE AÑO MAGISTERIO	1,800.00	400.00	400.00	400.00	400.00	400.00	400.00	400.00	400.00	400.00	400.00	400.00
1400	SEGURIDAD SOCIAL	59,493,056.56	4,379,741.80	2,490,570.09	5,686,511.76	2,598,440.76	6,107,590.07	2,572,135.39	5,925,570.06	2,717,093.59	7,010,343.32	2,479,609.87	6,137,290.60
1411	APORTACIONES A FONDOS DE VIVIENDA	20,712,719.39	1,933,020.86	19,090.88	2,679,013.24	-	2,920,162.42	(77.01)	2,926,196.21	-	3,350,916.08	-	2,884,405.71
1421	APORTACIONES A FONDOS DE VIVIENDA	284,946.80	-	-	-	-	-	-	-	-	-	264,946.80	264,946.80
1441	CUOTAS SEGURO DE VIDA A FUNCIONARIOS	934,017.94	-	-	-	-	-	-	-	-	-	-	934,017.94
1443	CUOTAS SEGURO DE VIDA A TRABAJADORES	772,531.34	-	-	-	-	-	-	-	-	-	-	772,531.34
1444	CUOTAS DE SEGURO DE VIDA AL MAGISTERIO	956,757.06	-	-	-	-	-	-	-	-	-	-	956,757.06
1500	OTRAS PRESTACIONES SOCIALES Y ECONÓMICAS	4,766,762.00	400,983.75	406,952.54	406,053.23	405,291.03	404,615.53	382,495.75	357,254.50	404,996.65	404,996.65	405,426.80	404,753.16
1511	CUOTAS PARA EL FONDO DE AHORRO Y FONDO DE TRABAJO	100,934.10	-	-	-	-	-	-	-	-	-	-	100,934.10
1522	INDEMNIZACIÓN Y LIQUIDACIÓN AL PERSONAL	2,035,661.13	-	-	-	-	-	-	-	-	-	-	2,035,661.13
1523	INDEMNIZACIÓN Y LIQUIDACIÓN A TRABAJADORES	383,842.40	-	39,088.80	46,612.80	-	65,982.00	48,597.60	21,643.60	21,334.00	45,084.40	47,946.80	57,652.40
1541	AYUDA PARA PASAJES	28,212,134.87	54,570.00	817,239.89	143,360.00	3,110,477.26	383,270.00	1,846,991.10	123,986.25	136,425.00	146,946.85	709,171.86	21,623,721.86
154F	PRESTACIONES CONTRACTUALES A FUNCIONARIOS DEL SECTOR EDUCATIVO	9,009,847.06	58,850.00	210,921.17	121,980.00	629,511.28	344,970.00	712,825.24	124,253.75	120,910.00	120,910.00	175,187.12	6,270,798.50
154G	PRESTACIONES CONTRACTUALES AL PERSONAL DEL SECTOR EDUCATIVO	44,085,525.50	357,578.00	1,341,333.34	629,848.94	2,580,575.52	1,833,298.18	3,384,437.88	641,938.94	756,167.34	2,025,647.45	1,192,096.24	28,509,958.27
154H	PRESTACIONES CONTRACTUALES A TRABAJADORES DEL SECTOR EDUCATIVO	45,025,094.24	188,489.16	753,291.07	208,011.56	3,224,603.37	3,018,437.98	2,606,905.74	146,285.11	220,670.06	228,412.90	952,105.70	33,250,138.33
154J	PRESTACIONES CONTRACTUALES A MAGISTERIO	2,428,786.88	63,031.50	83,524.50	83,214.00	83,772.90	77,314.50	72,346.50	84,456.00	85,946.40	85,946.40	85,946.40	1,548,867.40
1581	CUOTAS DESPENSA A FUNCIONARIOS	2,045,040.05	68,820.50	70,173.00	70,463.50	71,104.50	71,415.00	71,104.50	70,483.50	70,173.00	70,173.00	69,862.50	1,272,516.05
1582	CUOTAS DESPENSA AL PERSONAL	8,941,860.93	332,004.00	329,209.50	323,910.00	323,297.00	322,965.19	326,973.19	329,481.20	323,607.50	323,607.50	323,918.00	5,363,123.84
1589	CUOTAS DESPENSA A TRABAJADORES	5,734,916.51	256,998.51	309,897.80	304,084.34	304,115.43	302,316.18	244,266.21	184,882.21	318,446.67	306,313.13	306,038.13	2,645,176.04
1596	CUOTAS DESPENSA AL MAGISTERIO	576,114,560.02	25,867,709.20	37,575,820.02	33,866,054.26	36,613,245.03	39,156,126.15	37,486,047.05	29,654,432.16	28,742,937.98	37,672,896.36	35,451,885.41	189,932,008.09
	TOTAL CAPÍTULO 1000												
	TOTAL MATERIALES Y SUMINISTROS												
2100	MATERIALES DE ADMINISTRACIÓN, EMISIÓN DE DOCUMENTOS Y ARTÍCULOS OFICIALES	641,517.17	475.50	10,055.02	13,094.86	30,282.40	2,239.30	2,171.40	6,997.80	2,561.09	206,757.89	293,022.76	73,859.15
2111	MATERIALES, ÚTILES Y EQUIPOS MENORES DE OFICINA	189,045.67	-	3,680.93	7,411.94	822.21	7,033.68	-	9,709.90	-	2,685.63	151,061.18	5,840.20
2141	MATERIALES, ÚTILES Y EQUIPOS MENORES DE TECNOLOGÍAS DE LA INFORMACIÓN Y COMUNICACIONES	113,970.00	-	-	-	-	-	113,970.00	-	-	-	-	187,790.16
2151	MATERIAL IMPRESO E INFORMACIÓN DIGITAL	811,098.68	-	2,021.72	230.00	1,273.68	379.51	319,861.00	-	298,829.10	249.50	444.01	329,897.79
2171	MATERIALES Y ÚTILES DE ENSEÑANZA	683,449.91	-	-	-	223,914.90	-	-	-	139,637.32	-	-	-
2200	ALIMENTOS Y UTENSILIOS	452,865.68	6,670.00	195,341.96	23,979.65	17,544.07	26,439.01	17,877.85	16,075.06	22,073.47	34,991.23	33,047.92	46,458.90
2211	PRODUCTOS ALIMENTICIOS PARA PERSONAS	9,005.90	-	-	-	-	465.00	-	-	-	262.00	298.00	7,980.80
2231	UTENSILIOS PARA EL SERVICIO DE ALIMENTACIÓN												

[Handwritten signature and initials]



COLEGIO DE ESTUDIOS CIENTÍFICOS Y TECNOLÓGICOS DEL ESTADO DE TLAXCALA

CUARTA MODIFICACIÓN AL PRESUPUESTO DE EGRESOS POR PARTIDA CECYTE - EMSAD DEL 01 DE ENERO AL 31 DE DICIEMBRE DEL EJERCICIO FISCAL 2023 (CIERRE PRESUPUESTAL)
H. JUNTA DIRECTIVA SESIÓN ORDINARIA CLVI

CAP. 2000	MATERIALES Y SUMINISTROS	ENERO	FEBRERO	MARZO	ABRIL	MAYO	JUNIO	JULIO	AGOSTO	SEPTIEMBRE	OCTUBRE	NOVIEMBRE	DICIEMBRE	
GPO. PART.	DESCRIPCIÓN	TOTAL												
2400	MATERIALES Y ARTÍCULOS DE CONSTRUCCIÓN Y DE REPARACIÓN		1,076.00		318.26	620.14		615.00						
2431	CAL. YESO Y PRODUCTOS DE YESO	2,629.40					9,396.00							
2441	MADERA Y PRODUCTOS DE MADERA	9,396.00					1,818.88	40,495.12	5,260.72		9,117.46	23,231.95	21,855.73	
2461	MATERIAL ELÉCTRICO Y ELECTRÓNICO	102,652.90		247.00			6,070.00	660.00			60.00	15,095.46	44,080.00	
2471	ARTÍCULOS METÁLICOS PARA LA CONSTRUCCIÓN	66,840.04	443.26				1,170.00	1,110.12						
2481	MATERIALES COMPLEMENTARIOS	2,753.52						32,758.82		8,404.20		49,056.49	6,116.40	
2491	OTROS MATERIALES Y ARTÍCULOS DE CONSTRUCCIÓN Y REPARACIÓN	102,890.88	139.78			6,415.19								
2500	PRODUCTOS QUÍMICOS FARMACÉUTICOS Y DE LABORATORIO													
2531	MEDICINAS Y PRODUCTOS FARMACÉUTICOS DERIVADOS	145,833.44						6,559.80	4,623.88	1,252.00	974.40	26,789.04	118,170.00	
2561	FIBRAS SINTÉTICAS, HULES, PLÁSTICOS Y DERIVADOS	97,901.50			7,040.01	9,319.15						1,279.36	67,827.30	
2600	COMBUSTIBLES, LUBRICANTES Y ADITIVOS	870,000.00						72,500.00	72,500.00	72,500.00	72,500.00	72,500.00	72,500.00	
2611	COMBUSTIBLES, LUBRICANTES Y ADITIVOS	870,000.00						72,500.00	72,500.00	72,500.00	72,500.00	72,500.00	72,500.00	
2700	VESTUARIO, BLANCOS, PRENDAS DE PROTECCIÓN Y ARTÍCULOS DEPORTIVOS	119,956.20					6,890.40	14,592.80		19,829.04	26,710.76		51,833.20	
2711	VESTUARIO Y UNIFORMES	1,218.00											1,218.00	
2721	PRENDAS DE SEGURIDAD Y PROTECCIÓN	117,155.35												
2731	ARTÍCULOS DEPORTIVOS	159.87					43,251.76				73,903.80		159.87	
2741	PRODUCTOS TEXTILES													
2800	HERRAMIENTAS, REFACCIONES Y ACCESORIOS MENORES	25,548.75							4,031.00				1,368.20	
2811	HERRAMIENTAS MENORES	3,022.96												
2821	REFACCIONES Y ACCESORIOS MENORES DE EDIFICIOS	54,182.66						8,064.79	(0.01)				14,542.92	
2831	REFACCIONES Y ACCESORIOS MENORES DE MOBILIARIO Y EQUIPO DE ADMINISTRACIÓN, EDUCACIONAL Y RECREATIVO	175,960.77						42,240.15	23,387.04	23,918.36	15,048.64	20,169.97	28,626.48	
2841	REFACCIONES Y ACCESORIOS MENORES DE EQUIPO DE COMPUTO Y TECNOLOGÍAS DE LA INFORMACIÓN	170,817.38						34,609.60	10,453.27		13,417.72	6,668.84	22,432.08	
2861	REFACCIONES Y ACCESORIOS MENORES DE EQUIPO DE TRANSPORTE	3,184.35							83.87	3,100.68				
2891	REFACCIONES Y OTROS ACCESORIOS MENORES DE OTROS BIENES MUEBLES													
	TOTAL CAPÍTULO 2000	4,983,256.99	6,670.00	15,793.30	407,940.56	70,601.20	275,736.53	708,205.25	153,122.33	593,079.65	486,240.16	696,319.74	1,101,297.31	

CAP. 3000	SERVICIOS GENERALES	ENERO	FEBRERO	MARZO	ABRIL	MAYO	JUNIO	JULIO	AGOSTO	SEPTIEMBRE	OCTUBRE	NOVIEMBRE	DICIEMBRE	
GPO. PART.	DESCRIPCIÓN	TOTAL												
3100	SERVICIOS BÁSICOS	3,695,506.33	26,629.31	239,924.00	256,395.00	313,581.00	278,871.00	339,215.31	266,635.00	259,134.00	326,988.00	390,798.28	706,246.43	
3111	ENERGÍA ELÉCTRICA	112,080.00					36,000.00	10,080.00				66,000.00		
3131	TELÉFONO TRADICIONAL	244,683.27	20,388.76		20,388.98								203,895.53	
3171	SERVICIOS DE ACCESO DE INTERNET, REDES Y PROCESAMIENTO DE INFORMACIÓN	1,737,519.61	10,486.01	178,403.01	178,403.01	82,445.00					416,208.00	64,032.00	807,542.58	
3181	SERVICIOS POSTALES Y TELEGRÁFICOS	1,900.96				578.68				1,322.28				
3200	SERVICIOS DE ARRENDAMIENTO	1,018,000.00	84,000.00	84,000.00	84,000.00	84,000.00	84,000.00	84,000.00	84,000.00	84,000.00	84,000.00	84,000.00	84,000.00	
3221	ARRENDAMIENTO DE EDIFICIOS	657,374.40												
3231	ARRENDAMIENTO DE MOBILIARIO Y EQUIPO DE ADMINISTRACIÓN, EDUCACIONAL Y RECREATIVO	168,360.00												
3251	ARRENDAMIENTO DE EQUIPO DE TRANSPORTE	1,992.60												
3271	ARRENDAMIENTO DE ACTIVOS INTANGIBLES	211,682.54												
3281	OTROS ARRENDAMIENTOS													
3300	SERVICIOS PROFESIONALES, CIENTÍFICOS, TÉCNICOS Y OTROS SERVICIOS Y RELACIONADOS	343,517.84	192.00					1,458.85	416.00	19,529.28	313,035.23	5,001.00	3,284.56	
3311	SERVICIOS LEGALES, DE CONTABILIDAD, AUDITORIA Y RELACIONADOS	202,731.15						5,046.00	5,046.00		6,670.00	13,940.00	28,720.26	
3331	SERVICIOS DE CONSULTORÍA ADMINISTRATIVA, PROCESOS, TÉCNICA Y EN TECNOLOGÍAS DE LA INFORMACIÓN	2,256,271.22	7,800.00	756,807.20	286,520.02	17,400.00	20,000.00			1,123,344.00	44,400.00			
3341	SERVICIOS DE CAPACITACIÓN	324,048.84						49,654.38	6,268.20	16,292.20	10,688.24	45,854.80	95,010.16	
3361	SERVICIOS DE APOYO ADMINISTRATIVO, TRADUCCIÓN, FOTOCOPIADO E IMPRESIÓN	11,768,803.09						1,531,556.76	991,730.40	989,468.40	989,468.40	989,468.37	1,484,202.60	
3381	SERVICIO DE VIGILANCIA													
3391	SERVICIOS PROFESIONALES, CIENTÍFICOS Y TÉCNICOS INTEGRALES	16,077.60					3,480.00	4,640.00						

[Handwritten signature and initials]



EDUCACIÓN
SECRETARÍA DE EDUCACIÓN PÚBLICA



TLAXCALA
UNA NUEVA HISTORIA



CECYTE EMSAD
Tlaxcala

COLEGIO DE ESTUDIOS CIENTÍFICOS Y TECNOLÓGICOS DEL ESTADO DE TLAXCALA

**CUARTA MODIFICACIÓN AL PRESUPUESTO DE EGRESOS POR PARTIDA CECYTE - EMSAD
DEL 01 DE ENERO AL 31 DE DICIEMBRE DEL EJERCICIO FISCAL 2023 (CIERRE PRESUPUESTAL)
H. JUNTA DIRECTIVA SESIÓN ORDINARIA CLV1**

CAP. 3000 GPO. /PART.	SERVICIOS GENERALES DESCRIPCIÓN	ENERO	FEBRERO	MARZO	ABRIL	MAYO	JUNIO	JULIO	AGOSTO	SEPTIEMBRE	OCTUBRE	NOVIEMBRE	DICIEMBRE
3400	SERVICIOS FINANCIEROS, BANCARIOS Y COMERCIALES												
3411	SERVICIOS FINANCIEROS Y BANCARIOS	141,952.47	3,862.31	4,744.32	3,971.22	762.70	14,731.21	8,271.50	4,650.20	4,660.81	4,696.73	4,714.43	84,971.24
3451	SEGURO DE BIENES PATRIMONIALES	164,484.19	-	-	-	-	-	-	-	-	-	29,553.60	164,484.19
3471	FLETES Y MANIOBRAS	29,553.60	-	-	-	-	-	-	-	-	-	-	-
3500	SERVICIOS DE INSTALACIÓN, REPARACIÓN, MANTENIMIENTO Y CONSERVACIÓN												
3511	CONSERVACIÓN Y MANTENIMIENTO MENOR DE INMUEBLES	2,672,743.26	-	544,878.00	181,626.00	281,626.00	181,626.00	181,626.00	242,126.00	280,125.08	181,626.00	217,483.20	379,891.00
3521	INSTALACIÓN, REPARACIÓN Y MANTENIMIENTO DE MOBILIARIO Y EQUIPO DE ADMINISTRACIÓN, EDUCACIONAL Y RECREATIVO	182,903.00	-	-	-	-	-	-	-	-	-	69,681.20	113,221.80
3551	REPARACIÓN Y MANTENIMIENTO DE EQUIPO DE TRANSPORTE	66,439.63	-	6,670.00	479.22	4,245.60	7,925.61	13,224.00	4,988.00	8,990.00	4,350.00	7,424.00	8,143.20
3571	INSTALACIÓN, REPARACIÓN Y MANTENIMIENTO DE MAQUINARIA, OTROS EQUIPOS Y HERRAMIENTA	84,680.00	-	-	-	-	-	-	-	84,680.00	-	-	-
3581	SERVICIOS DE LIMPIEZA Y MANEJO DE DESECHOS	2,882.51	-	81.00	-	173.00	1,709.41	-	-	533.80	92.80	185.00	207.50
3600	SERVICIOS DE COMUNICACIÓN SOCIAL Y PUBLICIDAD												
3651	SERVICIOS DE LA INDUSTRIA FÍLMICA, DEL SONIDO Y DEL VIDEO	7,581.71	-	-	-	-	-	-	-	-	-	-	7,581.71
3700	SERVICIOS DE TRASLADO Y VIÁTICOS												
3711	PASAJES AÉREOS	85,026.99	-	-	-	-	-	-	-	-	56,606.98	28,420.00	-
3721	PASAJES TERRESTRES	41,381.00	2,400.00	1,966.00	1,027.00	1,872.00	4,986.00	5,115.00	1,524.00	6,463.00	2,779.00	5,262.00	4,947.00
3751	VIÁTICOS EN EL PAÍS	123,556.14	3,219.65	1,620.00	2,167.00	1,071.00	13,667.60	13,511.26	1,174.00	16,433.00	15,404.69	39,290.45	13,641.48
3791	OTROS SERVICIOS DE TRASLADO Y HOSPEDAJE	1,212.00	30.00	131.00	-	-	331.00	87.00	-	-	60.00	437.00	136.00
3800	SERVICIOS OFICIALES												
3821	GASTOS DE ORDEN SOCIAL Y CULTURAL	743,179.03	-	2,784.00	-	39,219.60	121,660.93	43,753.27	15,294.60	61,645.44	185,525.96	204,313.17	68,962.06
3831	CONGRESOS Y CONVENCIONES	1,200.00	-	-	-	-	-	-	-	-	1,200.00	-	-
3900	OTROS SERVICIOS GENERALES												
3921	IMPUESTOS Y DERECHOS	37,828.00	-	550.00	16,702.00	-	-	5,330.00	-	-3,910.00	-	11,334.00	-
3981	IMPUESTOS SOBRE NOMINAS Y OTROS QUE SE DERIVAN DE UNA RELACION LABORAL	13,398,241.00	740,737.00	995,556.00	735,324.00	1,005,133.00	741,096.00	991,306.00	562,844.00	744,697.00	745,800.00	971,866.00	4,506,375.00
3991	OTROS SERVICIOS GENERALES	17,500.00	-	-	-	-	-	17,500.00	-	-	-	-	-
	TOTAL CAPÍTULO 3000	40,563,007.60	2,970,875.21	4,022,423.57	1,539,654.24	3,277,119.38	2,625,251.05	3,418,180.30	2,295,990.96	3,714,945.09	3,511,920.73	3,404,101.48	9,011,251.05

CAP. 5000 GPO. /PART.	BIENES MUEBLES, INMUEBLES E INTANGIBLES DESCRIPCIÓN	ENERO	FEBRERO	MARZO	ABRIL	MAYO	JUNIO	JULIO	AGOSTO	SEPTIEMBRE	OCTUBRE	NOVIEMBRE	DICIEMBRE
5100	MOBILIARIO Y EQUIPO DE ADMINISTRACIÓN												
5111	MUEBLES DE OFICINA Y ESTANTERÍA	40,116.01	-	-	-	-	-	-	-	-	-	-	40,116.01
5151	EQUIPO DE COMPUTO Y DE TECNOLOGÍAS DE LA INFORMACIÓN	4,745,596.18	-	-	-	-	-	-	-	36,877.56	146,829.31	690,326.54	3,871,559.77
5600	MAQUINARIA, OTROS EQUIPOS Y HERRAMIENTAS												
5641	SISTEMAS DE AIRE ACONDICIONADO, CALEFACCIÓN Y DE REFRIGERACIÓN INDUSTRIAL Y COMERCIAL	38,100.00	-	-	-	-	-	-	-	-	38,100.00	-	-
5681	EQUIPOS DE GENERACIÓN ELÉCTRICA, APARATOS Y ACCESORIOS ELÉCTRICOS	19,718.84	-	-	-	-	19,718.84	-	-	-	-	-	-
5900	ACTIVOS INTANGIBLES												
5911	SOFTWARE	2,499,999.98	-	-	-	-	-	-	-	-	-	2,499,999.98	-
5971	LICENCIAS INFORMÁTICAS E INTELECTUALES	135,658.81	-	-	-	-	-	-	-	-	135,658.81	-	-
	TOTAL CAPÍTULO 5000	7,479,188.82	-	-	-	-	19,718.84	-	-	36,877.56	320,588.12	3,190,326.52	3,911,675.78
	TOTAL PRESUPUESTO DE EGRESOS	626,140,014.43	26,645,873.74	42,006,184.15	35,476,009.70	40,358,616.36	42,076,832.58	41,612,432.60	32,102,545.45	33,087,840.29	41,991,645.37	46,752,636.15	203,966,232.23

Elaboró
Lic. Jesús Aguilar Morales
Subdirector de Programación Presupuestal

Revisó
Mra. Isabel Gabriela Del Razo Becerra
Directora de Planeación

Validó
Doctor Norberto Cervantes Contreras
Director General



EDUCACIÓN
SECRETARÍA DE EDUCACIÓN PÚBLICA



TLAXCALA
UNA NUEVA HISTORIA



**CECYTE
EMSAD**
Tlaxcala

COLEGIO DE ESTUDIOS CIENTÍFICOS Y TECNOLÓGICOS DEL ESTADO DE TLAXCALA

CUARTA MODIFICACIÓN AL PRESUPUESTO DE EGRESOS FONDO DE APORTACIONES MULTIPLES CECYTE - EMSAD DEL 01 DE ENERO AL 31 DE DICIEMBRE DEL EJERCICIO FISCAL 2023 (CIERRE PRESUPUESTAL)

H. JUNTA DIRECTIVA SESIÓN ORDINARIA CLVI

CAP. 3000	SERVICIOS GENERALES	TOTAL	ENERO	FEBRERO	MARZO	ABRIL	MAYO	JUNIO	JULIO	AGOSTO	SEPTIEMBRE	OCTUBRE	NOVIEMBRE	DICIEMBRE
GPO. PART.	DESCRIPCIÓN													
3500	SERVICIOS DE INSTALACIÓN, REPARACIÓN, MANTENIMIENTO Y CONSERVACIÓN													
	3511 CONSERVACIÓN Y MANTENIMIENTO MENOR DE INMUEBLES	2,179,507.00	-	-	544,878.00	181,626.00	181,626.00	181,626.00	181,626.00	181,626.00	181,626.00	181,626.00	181,626.00	181,621.00
	TOTAL CAPITULO 3000	2,179,507.00	-	-	544,878.00	181,626.00	181,626.00	181,626.00	181,626.00	181,626.00	181,626.00	181,626.00	181,626.00	181,621.00
CAP. 6000	BIENES MUEBLES, INMUEBLES E INTANGIBLES													
GPO. PART.	DESCRIPCIÓN													
5100	MOBILIARIO Y EQUIPO DE ADMINISTRACIÓN													
	5151 EQUIPO DE COMPUTO Y DE TECNOLOGIAS DE LA INFORMACION	3,646,808.00	-	-	-	-	-	-	-	-	-	-	-	3,646,808.00
	TOTAL CAPITULO 6000	3,646,808.00	-	-	-	-	-	-	-	-	-	-	-	3,646,808.00
	TOTAL PRESUPUESTO	5,826,315.00	-	-	544,878.00	181,626.00	181,626.00	181,626.00	181,626.00	181,626.00	181,626.00	181,626.00	181,626.00	3,828,429.00

Elaboró

Lic. Jesús Aguilar Morales
Subdirector de Programación Presupuestal

Revisó

Mtra. Isabel Gabriela Del Razo Becerra
Directora de Planeación

Validó

Doctor Norberto Cervantes Contreras
Director General

[Handwritten signature]

[Handwritten signature]

[Handwritten signature]

[Handwritten signature]

[Handwritten signature]



COLEGIO DE ESTUDIOS CIENTÍFICOS Y TECNOLÓGICOS DEL ESTADO DE TLAXCALA

CUARTA MODIFICACIÓN AL PRESUPUESTO DE EGRESOS POR PARTIDA CECYTE
DEL 01 DE ENERO AL 31 DE DICIEMBRE DEL EJERCICIO FISCAL 2023 (CIERRE PRESUPUESTAL)
H. JUNTA DIRECTIVA SESIÓN ORDINARIA CLV1

CAP. - 1000	SERVICIOS PERSONALES	TOTAL											
GPO. - PART.	DESCRIPCIÓN	ENERO	FEBRERO	MARZO	ABRIL	MAYO	JUNIO	JULIO	AGOSTO	SEPTIEMBRE	OCTUBRE	NOVIEMBRE	DICIEMBRE
1100	REMUNERACIONES AL PERSONAL DE CARÁCTER PERMANENTE	62,695,948.68	4,769,368.98	5,076,571.14	5,059,415.38	5,119,135.23	5,130,801.01	4,774,413.57	4,491,851.07	5,163,867.52	5,273,952.72	5,263,117.81	8,627,140.24
1131	SUELDOS A FUNCIONARIOS	16,229,773.06	1,184,248.33	1,234,730.59	1,235,987.73	1,252,558.41	1,244,306.28	1,615,013.97	1,286,717.14	1,249,696.76	1,266,965.59	1,274,430.91	2,122,295.15
1133	SUELDOS A TRABAJADORES	57,070,032.77	4,091,377.56	4,022,420.54	4,004,060.62	3,989,948.52	3,981,571.70	6,633,195.85	4,495,104.28	4,313,596.82	4,196,987.13	4,989,686.90	8,617,837.29
1134	SUELDOS INTERINOS	10,416,021.05	331,095.15	336,741.92	1,576,881.62	1,321,245.91	1,351,381.41	707,511.85	1,584.78	37,383,006.00	7,151,148.15	7,151,148.15	1,414,100.86
1135	SUELDOS AL MAGISTERIO	60,849,475.58	4,142,369.00	4,117,137.47	5,225,814.91	5,227,476.77	5,170,883.80	4,217,579.18	2,704,669.80	5,603,626.11	5,308,416.58	5,281,549.06	8,504,143.84
1200	REMUNERACIONES AL PERSONAL DE CARÁCTER TRANSITORIO	333,579.60	27,798.30	27,798.30	27,798.30	27,798.30	27,798.30	27,798.30	27,798.30	27,798.30	27,798.30	27,798.30	27,798.30
1211	HONORARIOS ASIMILABLES A SALARIOS	21,580,133.32	1,577,436.31	1,573,880.46	1,570,393.00	1,569,984.55	1,567,725.87	2,112,333.50	1,709,362.65	1,686,580.67	1,705,282.57	1,445,110.26	3,444,866.07
1312	PRIMA QUINQUENAL A TRABAJADORES	18,516,281.48	1,368,471.06	1,439,228.02	1,434,643.82	1,431,150.00	1,432,474.16	1,450,208.64	1,287,190.83	1,576,358.27	1,537,862.30	2,034,065.12	834,014.05
1313	PRIMA QUINQUENAL AL MAGISTERIO	4,866,331.48	-	1,988,232.31	-	-	-	22,018.75	-	-	-	516,000.00	58,465.53
1321	PRIMA VACACIONAL A FUNCIONARIOS	1,059,888.05	-	463,403.77	-	-	-	16,937.37	-	-	-	1,756,492.65	1,245,854.39
1323	PRIMA VACACIONAL A TRABAJADORES	4,784,357.85	-	1,632,675.36	-	-	-	14,844,668.75	-	-	-	1,844,668.75	1,640,897.26
1324	PRIMA VACACIONAL AL MAGISTERIO	5,400,960.14	-	1,898,458.76	-	-	-	-	-	-	-	-	7,966,610.41
1326	GRATIFICACIÓN FIN DE AÑO FUNCIONARIOS	7,966,610.41	-	-	-	-	-	-	-	-	-	-	1,825,419.15
1327	GRATIFICACIÓN FIN DE AÑO AL PERSONAL	1,625,419.15	-	-	-	-	-	-	-	-	-	-	8,010,679.18
1328	GRATIFICACIÓN FIN DE AÑO A TRABAJADORES	8,010,679.18	-	-	-	-	-	-	-	-	-	-	9,371,108.76
1329	GRATIFICACIÓN FIN DE AÑO AL MAGISTERIO	9,371,108.76	-	-	-	-	-	-	-	-	-	-	9,371,108.76
1343	COMPENSACIONES A TRABAJADORES	1,600.00	400.00	400.00	400.00	400.00	400.00	400.00	400.00	400.00	400.00	400.00	400.00
1400	SEGURIDAD SOCIAL	51,152,443.67	3,789,451.72	2,133,990.68	4,874,328.46	2,219,461.12	5,228,830.05	2,186,515.80	5,037,790.41	2,347,430.10	6,083,951.35	2,131,674.45	5,271,284.38
1411	APORTACIONES DE SEGURIDAD SOCIAL	17,852,431.80	5,158,669.49	19,090.88	2,287,958.10	-	2,501,436.15	(77.01)	2,493,883.26	-	2,903,122.08	212,484.00	2,478,348.85
1421	APORTACIONES A FONDOS DE VIVIENDA	212,484.00	-	-	-	-	-	-	-	-	-	-	-
1441	CUOTAS SEGURO DE VIDA A FUNCIONARIOS	734,036.79	-	-	-	-	-	-	-	-	-	-	549,883.99
1442	CUOTAS SEGURO DE VIDA AL PERSONAL	733,463.29	-	-	-	-	-	-	-	-	-	-	733,463.29
1443	CUOTAS SEGURO DE VIDA A TRABAJADORES	802,717.34	-	-	-	-	-	-	-	-	-	-	802,717.34
1444	CUOTAS DE SEGURO DE VIDA AL MAGISTERIO	-	-	-	-	-	-	-	-	-	-	-	-
1500	OTRAS PRESTACIONES SOCIALES Y ECONÓMICAS	715,688.92	396,629.94	402,503.10	401,596.89	400,822.95	400,178.75	378,485.53	353,690.55	400,472.29	400,639.77	401,071.92	400,396.28
1511	CUOTAS PARA EL FONDO DE AHORRO Y FONDO DE TRABAJO	100,934.10	-	-	-	-	-	-	-	-	-	-	100,934.10
1522	INDEMNIZACIÓN Y LIQUIDACIÓN AL PERSONAL	2,035,681.13	-	-	-	-	-	-	-	-	-	-	2,035,681.13
1523	INDEMNIZACIÓN Y LIQUIDACIÓN A TRABAJADORES	393,842.40	-	38,088.80	46,612.80	65,982.00	65,982.00	48,587.60	21,643.60	21,334.00	45,094.40	47,846.80	57,652.40
1541	AYUDA PARA PASAJES	27,716,273.14	54,570.00	712,917.06	143,380.00	2,543,462.10	383,270.00	1,848,899.88	123,986.25	136,425.00	146,946.65	626,404.70	20,882,056.50
154F	PRESTACIONES CONTRACTUALES A FUNCIONARIOS DEL SECTOR EDUCATIVO	9,009,847.06	118,770.00	210,921.17	121,880.00	629,511.28	344,970.00	712,825.24	124,253.75	120,910.00	120,910.00	175,187.12	6,270,758.50
154G	PRESTACIONES CONTRACTUALES AL PERSONAL DEL SECTOR EDUCATIVO	42,127,736.04	718,549.60	1,305,011.87	615,793.00	2,381,704.95	1,870,668.00	3,265,827.39	629,183.00	743,411.40	1,790,352.20	1,155,236.50	27,309,915.93
154H	PRESTACIONES CONTRACTUALES A TRABAJADORES DEL SECTOR EDUCATIVO	36,947,030.78	177,282.78	586,465.76	180,453.44	2,370,448.05	2,699,951.02	2,080,513.79	100,441.59	149,382.70	177,113.78	807,522.43	27,487,006.60
154J	PRESTACIONES CONTRACTUALES A MAGISTERIO	2,428,786.88	63,031.50	83,524.50	83,214.00	83,772.90	83,835.00	77,314.50	72,346.50	84,456.00	85,946.40	85,698.00	1,548,867.40
1591	SUETOS DE PENSAS A FUNCIONARIOS	2,045,040.05	68,931.00	70,173.00	70,483.50	71,104.50	71,415.00	70,173.00	70,483.50	70,173.00	70,173.00	69,862.50	1,272,516.05
1592	SUETOS DE PENSAS AL PERSONAL	8,413,387.88	294,354.00	287,765.00	287,523.00	286,902.00	285,970.50	290,578.19	282,086.20	285,520.70	287,212.50	287,523.00	5,235,364.29
1593	SUETOS DE PENSAS A TRABAJADORES	3,943,353.31	136,464.18	180,809.67	176,141.00	176,172.09	175,627.84	130,478.13	84,621.69	186,780.43	177,024.13	176,744.75	2,206,022.26
1595	CUOTAS DE PENSAS AL MAGISTERIO	502,343,349.22	34,344,187.51	32,329,787.42	29,169,223.86	31,133,412.32	34,017,036.84	32,825,400.07	25,382,699.35	24,789,217.17	32,469,081.19	34,002,743.28	169,511,761.23

CAP. - 2000	MATERIALES Y SUMINISTROS	TOTAL											
GPO. - PART.	DESCRIPCIÓN	ENERO	FEBRERO	MARZO	ABRIL	MAYO	JUNIO	JULIO	AGOSTO	SEPTIEMBRE	OCTUBRE	NOVIEMBRE	DICIEMBRE
2100	MATERIALES DE ADMINISTRACIÓN, EMISIÓN DE DOCUMENTOS Y ARTÍCULOS OFICIALES	435,313.87	475.50	9,243.02	11,394.88	30,282.40	2,238.30	2,171.40	6,997.80	2,050.18	3,577.48	283,022.76	73,859.15
2111	MATERIALES, ÚTILES Y EQUIPOS MENORES DE OFICINA	148,461.47	-	3,680.93	7,411.94	822.21	7,033.68	-	9,709.90	-	1,377.15	112,585.46	5,840.20
2141	MATERIALES, ÚTILES Y EQUIPOS MENORES DE TECNOLOGÍAS DE LA INFORMACIÓN Y COMUNICACIONES	512,269.58	-	2,021.72	230.00	1,273.68	379.51	113,970.00	-	-	249.50	444.01	187,790.16
2151	MATERIAL IMPRESO E INFORMACIÓN DIGITAL	614,458.12	-	-	189,926.80	-	-	318,881.00	-	-	-	-	284,894.00
2161	MATERIAL DE LIMPIEZA	395,036.52	-	-	-	-	-	-	-	-	-	-	39,208.90
2171	MATERIALES Y ÚTILES DE ENSEÑANZA	9,005.80	-	-	-	-	-	-	-	-	-	-	7,980.80
2200	ALIMENTOS Y UTENSILIOS	6,870.00	12,288.76	147,317.96	23,979.65	17,544.07	26,438.01	17,977.85	16,075.06	19,518.31	34,991.23	33,047.92	39,208.90
2211	PRODUCTOS ALIMENTICIOS PARA PERSONAS	-	-	-	-	-	465.00	-	-	-	282.00	-	-
2231	UTENSILIOS PARA EL SERVICIO DE ALIMENTACIÓN	-	-	-	-	-	-	-	-	-	-	-	-

[Handwritten signature and initials]



COLEGIO DE ESTUDIOS CIENTÍFICOS Y TECNOLÓGICOS DEL ESTADO DE TLAXCALA

CUARTA MODIFICACIÓN AL PRESUPUESTO DE EGRESOS POR PARTIDA CECYTE DEL 01 DE ENERO AL 31 DE DICIEMBRE DEL EJERCICIO FISCAL 2023 (CIERRE PRESUPUESTAL)
H. JUNTA DIRECTIVA SESIÓN ORDINARIA CLV1

CAP. 2000	MATERIALES Y SUMINISTROS	TOTAL	ENERO	FEBRERO	MARZO	ABRIL	MAYO	JUNIO	JULIO	AGOSTO	SEPTIEMBRE	OCTUBRE	NOVIEMBRE	DICIEMBRE
GPO. PART	DESCRIPCIÓN													
2400	MATERIALES Y ARTÍCULOS DE CONSTRUCCIÓN Y DE REPARACIÓN													
2431	CAL, YESO Y PRODUCTOS DE YESO	2,629.40	-	1,076.00	-	318.26	620.14	-	615.00	-	-	-	-	-
2441	MADERA Y PRODUCTOS DE MADERA	9,386.00	-	-	-	-	9,386.00	-	-	-	-	-	-	-
2461	MATERIAL ELÉCTRICO Y ELÉCTRÓNICO	92,770.59	-	247.00	247.00	230.00	386.04	1,818.88	40,495.12	5,280.72	-	9,117.46	13,349.64	21,955.73
2471	ARTÍCULOS METÁLICOS PARA LA CONSTRUCCIÓN	59,292.31	-	443.26	6,070.00	6,070.00	431.32	660.00	660.00	-	-	60.00	7,547.73	44,080.00
2481	MATERIALES COMPLEMENTARIOS	2,753.52	-	-	1,170.00	1,170.00	473.40	-	1,110.12	-	-	-	-	-
2491	OTROS MATERIALES Y ARTÍCULOS DE CONSTRUCCIÓN Y REPARACIÓN	102,890.88	-	139.78	-	-	6,415.19	-	32,758.82	-	8,404.20	-	49,056.49	6,118.40
2500	PRODUCTOS QUÍMICOS FARMACÉUTICOS Y DE LABORATORIO													
2531	MEDICINAS Y PRODUCTOS FARMACÉUTICOS	114,033.44	-	-	-	-	-	-	-	-	974.40	-	26,789.04	86,270.00
2561	FIBRAS SINTÉTICAS, HULES, PLÁSTICOS Y DERIVADOS	90,921.78	-	-	-	7,040.01	9,319.15	-	-	4,623.88	1,252.00	-	859.44	67,827.30
2600	COMBUSTIBLES, LUBRICANTES Y ADITIVOS													
2611	COMBUSTIBLES, LUBRICANTES Y ADITIVOS	720,000.00	-	-	120,000.00	-	120,000.00	120,000.00	60,000.00	60,000.00	60,000.00	60,000.00	60,000.00	60,000.00
2700	VESTUARIO, BLANOS, PRENDAS DE PROTECCIÓN Y ARTÍCULOS DEPORTIVOS	112,903.40	-	-	-	-	-	6,890.40	7,540.00	-	19,829.04	26,710.76	-	51,833.20
2711	VESTUARIO Y UNIFORMES	1,218.00	-	-	-	-	-	-	-	-	-	-	-	-
2721	PRENDAS DE SEGURIDAD Y PROTECCIÓN PERSONAL	83,647.60	-	-	-	-	-	9,744.00	-	-	73,903.60	-	1,218.00	-
2731	ARTÍCULOS DEPORTIVOS	159.97	-	-	-	-	-	-	-	-	-	-	-	-
2741	PRODUCTOS TEXTILES	159.97	-	-	-	-	-	-	-	-	-	-	-	-
2800	HERRAMIENTAS, REFACCIONES Y ACCESORIOS MENORES													
2811	HERRAMIENTAS MENORES	25,648.75	-	-	13,537.65	-	8,060.10	-	-	4,031.00	-	-	-	-
2821	REFACCIONES Y ACCESORIOS MENORES DE EDIFICIOS	1,636.76	-	-	-	-	-	-	-	-	-	-	1,636.76	-
2831	REFACCIONES Y ACCESORIOS MENORES DE MOBILIARIO Y EQUIPO DE ADMINISTRACIÓN, EDUCACIONAL Y RECREATIVO	46,911.20	-	-	-	-	1,199.20	-	8,064.79	(0.01)	-	30,375.76	-	7,271.46
2941	REFACCIONES Y ACCESORIOS MENORES DE EQUIPO DE CÓMPUTO Y TECNOLOGÍAS DE LA INFORMACIÓN	136,170.33	-	-	10,087.24	149.00	12,333.69	-	29,352.74	19,636.99	9,371.96	9,338.64	17,273.39	28,626.48
2961	REFACCIONES Y ACCESORIOS MENORES DE EQUIPO DE TRANSPORTE	113,339.52	-	1,362.00	16,654.40	10,907.48	10,145.36	22,292.00	25,211.44	-	-	9,162.84	6,668.84	10,905.16
2991	REFACCIONES Y OTROS ACCESORIOS MENORES DE OTROS BIENES MUEBLES	3,184.35	-	-	-	-	-	-	-	83.67	3,100.68	-	-	-
	TOTAL CAPÍTULO 2000	3,948,023.16	6,670.00	15,793.30	322,789.92	68,801.22	409,262.95	206,897.78	659,808.08	126,419.01	264,138.09	259,286.39	623,797.48	984,458.94

CAP. 3000	SERVICIOS GENERALES	TOTAL	ENERO	FEBRERO	MARZO	ABRIL	MAYO	JUNIO	JULIO	AGOSTO	SEPTIEMBRE	OCTUBRE	NOVIEMBRE	DICIEMBRE
GPO. PART	DESCRIPCIÓN													
3100	SERVICIOS BÁSICOS													
3111	ENERGÍA ELÉCTRICA	3,116,427.50	5,500.93	206,649.00	220,829.00	277,609.00	236,773.00	249,531.00	295,041.31	214,942.00	217,014.00	282,422.00	322,209.00	587,807.26
3131	AGUA	40,080.00	-	40,080.00	-	-	-	10,080.00	-	-	-	-	30,000.00	-
3141	TELEFONÍA TRADICIONAL	244,683.27	-	20,388.76	20,388.96	-	-	-	-	-	-	-	-	203,895.53
3171	SERVICIOS DE ACCESO DE INTERNET, REDES Y PROCESAMIENTO DE INFORMACIÓN	995,680.35	10,486.01	108,803.01	108,803.01	49,965.00	-	-	-	-	-	185,136.00	23,864.00	509,003.32
3181	SERVICIOS POSTALES Y TELEGRÁFICOS	1,900.96	-	-	578.68	-	-	-	-	-	1,322.28	-	-	-
3200	SERVICIOS DE ARRENDAMIENTO													
3221	ARRENDAMIENTO DE EDIFICIOS	10,000.00	-	-	-	-	-	-	-	10,000.00	-	-	-	-
3231	ARRENDAMIENTO DE MOBILIARIO Y EQUIPO DE ADMINISTRACIÓN, EDUCACIONAL Y RECREATIVO	478,987.20	-	-	79,831.20	39,915.60	39,915.60	39,915.60	39,915.60	39,915.60	-	79,831.20	39,915.60	79,831.20
3251	ARRENDAMIENTO DE EQUIPO DE TRANSPORTE	168,360.00	-	-	13,920.00	-	-	51,620.00	-	-	-	-	98,020.00	4,800.00
3271	ARRENDAMIENTO DE ACTIVOS INTANGIBLES	1,986.00	-	-	-	-	-	-	-	-	1,986.00	-	-	-
3281	OTROS ARRENDAMIENTOS	203,189.60	-	-	10,846.00	12,876.00	5,939.20	1,366.48	4,693.36	14,523.36	7,890.80	12,748.29	2,211.78	130,294.33
-3300	SERVICIOS PROFESIONALES, CIENTÍFICOS, TÉCNICOS Y OTROS SERVICIOS													
3311	SERVICIOS LEGALES, DE CONTABILIDAD, AUDITORÍA Y RELACIONADOS	271,107.65	192.00	-	-	-	-	-	1,459.85	416.00	19,529.28	240,624.94	5,801.00	3,264.58
3331	SERVICIOS DE CONSULTORÍA ADMINISTRATIVA, PROCESOS, TÉCNICA Y EN TECNOLOGÍAS DE LA INFORMACIÓN	198,586.49	4,245.75	-	84,113.00	45,359.48	5,046.00	5,046.00	5,046.00	5,046.00	-	6,670.00	13,340.00	29,720.26
3341	SERVICIOS DE CAPACITACIÓN	1,677,431.20	7,800.00	756,807.20	-	-	17,400.00	20,000.00	20,000.00	-	831,024.00	44,400.00	-	-
3361	SERVICIOS DE APOYO ADMINISTRATIVO, TRADUCCIÓN, FOTOCOPIADO E IMPRESIÓN	271,611.14	-	-	30,703.46	3,822.20	3,779.28	46,862.52	16,580.88	6,258.20	16,002.20	9,818.24	44,950.00	90,834.16
3381	SERVICIO DE VIGILANCIA	9,653,031.17	-	186,714.18	1,145,047.48	-	1,212,567.72	808,378.48	1,257,979.67	810,640.48	808,378.48	808,378.48	808,378.48	1,212,567.72
3391	SERVICIOS PROFESIONALES, CIENTÍFICOS Y TÉCNICOS INTEGRALES	11,437.60	-	-	-	-	7,957.60	3,490.00	-	-	-	-	-	-



COLEGIO DE ESTUDIOS CIENTÍFICOS Y TECNOLÓGICOS DEL ESTADO DE TLAXCALA

CUARTA MODIFICACIÓN AL PRESUPUESTO DE EGRESOS POR PARTIDA CECYTE
DEL 01 DE ENERO AL 31 DE DICIEMBRE DEL EJERCICIO FISCAL 2023 (CIERRE PRESUPUESTAL)

H. JUNTA DIRECTIVA SESIÓN ORDINARIA CLVI

CAP. 3000	SERVICIOS GENERALES	ENERO	FEBRERO	MARZO	ABRIL	MAYO	JUNIO	JULIO	AGOSTO	SEPTIEMBRE	OCTUBRE	NOVIEMBRE	DICIEMBRE
GPO. PART.	DESCRIPCIÓN	TOTAL											
3400	SERVICIOS FINANCIEROS, BANCARIOS Y COMERCIALES												
3411	SERVICIOS FINANCIEROS Y BANCARIOS	134,842.15	1,915.80	4,613.82	3,971.22	632.20	14,600.71	8,205.25	4,564.95	4,595.56	4,631.48	4,648.18	78,576.87
3451	SEGURO DE BIENES PATRIMONIALES	131,604.81	-	-	-	-	-	-	-	-	-	-	131,604.81
3471	LETES Y MANOBRAS	29,553.80	-	-	-	-	-	-	-	-	-	29,553.80	-
3500	SERVICIOS DE INSTALACIÓN, REPARACIÓN, MANTENIMIENTO Y CONSERVACIÓN												
3511	CONSERVACIÓN Y MANTENIMIENTO MENOR DE INMUEBLES	432,736.28	-	-	-	100,000.00	-	-	-	98,499.08	-	35,867.20	198,370.00
3521	INSTALACIÓN, REPARACIÓN Y MANTENIMIENTO DE MOBILIARIO Y EQUIPO DE ADMINISTRACIÓN, EDUCACIONAL Y RECREATIVO	113,221.80	-	-	-	-	-	-	-	-	-	-	113,221.80
3551	REPARACIÓN Y MANTENIMIENTO DE EQUIPO DE TRANSPORTE	44,634.62	-	4,814.00	479.22	4,245.60	5,457.80	7,830.00	-	8,990.00	2,436.00	7,424.00	2,956.00
3571	INSTALACIÓN, REPARACIÓN Y MANTENIMIENTO DE MAQUINARIA, OTROS EQUIPOS Y HERRAMIENTA	84,680.00	-	-	-	-	-	-	-	84,680.00	-	-	-
3581	SERVICIOS DE LIMPIEZA Y MANEJO DE DESCHOS	2,982.51	-	81.00	-	173.00	-	1,705.41	-	533.80	92.80	185.00	207.50
3600	SERVICIOS DE COMUNICACIÓN SOCIAL Y PUBLICIDAD												
3651	SERVICIOS DE LA INDUSTRIA FILMICA, DEL SONIDO Y DEL VIDEO	7,581.71	-	-	-	-	-	-	-	-	-	-	7,581.71
3700	SERVICIOS DE TRASLADO Y VIÁTICOS												
3711	PASAJES AÉREOS	85,026.99	-	-	-	-	-	-	-	-	56,606.99	28,420.00	-
3721	PASAJES TERRESTRES	36,257.00	2,400.00	1,986.00	1,027.00	1,972.00	1,430.00	5,115.00	1,524.00	5,648.00	2,779.00	5,262.00	4,224.00
3751	VIÁTICOS EN EL PAIS	117,815.16	2,356.01	1,620.00	2,167.00	1,071.00	11,557.60	13,511.26	1,174.00	15,605.00	14,800.69	39,290.45	11,442.50
3791	OTROS SERVICIOS DE TRASLADO Y HOSPEDAJE	999.00	30.00	131.00	-	-	118.00	87.00	-	60.00	-	437.00	136.00
3800	SERVICIOS OFICIALES												
3821	GASTOS DE ORDEN SOCIAL Y CULTURAL	637,336.80	-	2,784.00	-	25,734.80	80,323.76	39,673.27	15,294.80	48,605.44	174,387.24	185,221.49	65,312.40
3831	CONGRESOS Y CONVENCIONES	1,200.00	-	-	-	-	-	-	-	-	1,200.00	-	-
3900	OTROS SERVICIOS GENERALES												
3921	IMPUESTOS Y DERECHOS	30,033.00	-	550.00	13,165.00	-	4,170.00	-	504,351.00	637,297.00	638,202.00	831,039.00	4,012,005.00
3981	IMPUESTOS SOBRE NOMINAS Y OTROS QUE SE DERIVAN DE UNA RELACION LABORAL	11,632,517.00	535,074.00	855,658.00	629,042.00	852,366.00	634,131.00	863,103.00	-	-	-	-	-
3991	OTROS SERVICIOS GENERALES	17,500.00	-	-	-	-	17,500.00	-	-	-	-	-	-
	TOTAL CAPITULO 3000	30,885,212.56	557,608.50	2,525,795.11	1,079,396.72	2,515,572.80	1,917,152.95	2,645,321.86	1,628,670.19	2,811,030.92	2,565,225.35	2,564,266.78	7,477,680.75

CAP. 5000	BIENES MUEBLES, INMUEBLES E INTANGIBLES	ENERO	FEBRERO	MARZO	ABRIL	MAYO	JUNIO	JULIO	AGOSTO	SEPTIEMBRE	OCTUBRE	NOVIEMBRE	DICIEMBRE
GPO. PART.	DESCRIPCIÓN	TOTAL											
5100	MOBILIARIO Y EQUIPO DE ADMINISTRACIÓN												
5111	MUEBLES DE OFICINA Y ESTANTERIA	40,116.01	-	-	-	-	-	-	-	-	-	-	40,116.01
5151	EQUIPO DE COMPUTO Y DE TECNOLOGIAS DE LA INFORMACION	398,126.21	-	-	-	-	-	-	-	36,877.56	146,829.31	22,237.59	192,181.75
5600	MAQUINARIA, OTROS EQUIPOS Y HERRAMIENTAS												
5661	EQUIPOS DE GENERACION ELECTRICA, APARATOS Y ACCESORIOS ELECTRICOS	19,718.84	-	-	-	-	19,718.84	-	-	-	-	-	-
5900	ACTIVOS INTANGIBLES												
5911	SOFTWARE	1,875,199.99	-	-	-	-	-	-	-	-	135,658.81	1,875,199.99	-
5971	LICENCIAS INFORMATICAS E INTELECTUALES	135,658.81	-	-	-	-	-	-	-	-	-	-	-
	TOTAL CAPITULO 5000	2,468,819.86	-	-	-	-	19,718.84	-	-	36,877.56	292,488.12	1,897,437.56	232,297.76
	TOTAL PRESUPUESTO	539,645,404.80	22,753,257.48	37,085,775.92	30,307,823.80	34,068,248.07	36,160,606.41	36,527,885.12	27,137,788.55	27,801,263.74	35,576,081.05	39,689,245.12	178,206,218.58

Elaboró
Dc. Jesús Aguilar Morales
Subdirector de Programación Presupuestal

Revisó
Mra. Isabel Gabriela Del Razo Becerra
Directora de Planeación

Validó
Doctor Norberto Cervantes Contreras
Director General



EDUCACIÓN
Secretaría de Educación Pública



TLAXCALA
UNA NUEVA HISTORIA



COLEGIO DE ESTUDIOS CIENTÍFICOS Y TECNOLÓGICOS DEL ESTADO DE TLAXCALA

CUARTA MODIFICACIÓN AL PRESUPUESTO DE EGRESOS FEDERAL POR PARTIDA CECYTE DEL 01 DE ENERO AL 31 DE DICIEMBRE DEL EJERCICIO FISCAL 2023 (CIERRE PRESUPUESTAL)

H. JUNTA DIRECTIVA SESIÓN ORDINARIA CLVI

CAP. 1000 GPO. PART.	SERVICIOS PERSONALES DESCRIPCIÓN	ENERO	FEBRERO	MARZO	ABRIL	MAYO	JUNIO	JULIO	AGOSTO	SEPTIEMBRE	OCTUBRE	NOVIEMBRE	DICIEMBRE
1100	REMINERACIONES AL PERSONAL DE CARÁCTER PERMANENTE	35,509,332.00	4,769,368.98	1,601,237.98	3,761,113.52	4,861,423.75	3,687,211.27	4,774,413.57	2,197,339.49	3,591,440.84	1,864,830.54	275,829.02	1,851,198.00
1131	SUELDOS A FUNCIONARIOS	8,321,278.63	1,166,760.18	292,652.41	928,241.19	683,061.00	919,188.49	1,195,250.12	642,644.36	1,137,819.81	725,391.66	377,711.13	2,097,353.99
1132	SUELDOS AL PERSONAL	31,909,526.37	4,040,352.80	1,783,986.41	3,002,654.39	2,248,231.00	1,480,581.02	5,708,070.55	4,455,104.28	4,313,596.92	358,691.23	771,846.75	2,158,773.00
1133	SUELDOS A TRABAJADORES	41,412,357.50	4,101,682.67	3,483,900.74	4,261,984.67	4,612,924.50	4,123,322.82	3,974,510.78	2,136,991.28	5,295,596.34	5,009,010.36	-	-
1300	REMINERACIONES ADICIONALES Y ESPECIALES	6,229,299.50	1,033,755.59	1,036,471.06	1,368,471.06	1,282,683.50	1,121,937.25	1,171,735.58	609,359.18	952,345.97	281,140.94	1,121,937.25	123,413.50
1312	PRIMA QUINCENAL A TRABAJADORES	8,597,199.50	665,910.01	(128.79)	-	-	-	-	630,359.18	1,573,093.64	-	-	-
1313	PRIMA QUINCENAL AL MAGISTERIO	2,367,288.00	-	1,121,937.25	-	-	-	-	-	-	-	516,000.00	-
1321	PRIMA VACACIONAL A FUNCIONARIOS	768,883.50	-	1,076,003.00	-	-	-	109,237.25	951,923.75	-	-	-	161,473.00
1322	PRIMA VACACIONAL AL PERSONAL	2,288,637.00	-	1,609,139.75	-	-	-	16,393.24	1,627,503.51	-	-	-	181,425.00
1323	PRIMA VACACIONAL A TRABAJADORES	3,434,461.50	-	-	-	-	-	-	-	-	-	-	3,945,479.00
1324	PRIMA VACACIONAL AL MAGISTERIO	3,945,479.00	-	-	-	-	-	-	-	-	-	-	1,667,721.76
1326	GRATIFICACION FIN DE AÑO FUNCIONARIOS	1,667,721.76	-	-	-	-	-	-	-	-	-	-	3,494,486.24
1327	GRATIFICACION FIN DE AÑO AL PERSONAL	3,494,486.24	-	-	-	-	-	-	-	-	-	-	5,556,612.00
1328	GRATIFICACION FIN DE AÑO A TRABAJADORES	5,556,612.00	-	-	-	-	-	-	-	-	-	-	-
1329	GRATIFICACION FIN DE AÑO A MAGISTERIO	-	-	-	-	-	-	-	-	-	-	-	-
1400	SEGURIDAD SOCIAL	46,936,094.88	3,789,451.72	2,065,728.74	4,874,328.46	2,219,461.12	5,226,830.05	2,186,515.80	5,037,790.41	2,347,430.10	6,063,951.35	2,131,674.45	5,271,294.38
1411	APORTACIONES DE SEGURIDAD SOCIAL	7,777,093.00	-	-	2,287,958.10	-	(77.01)	-	2,493,863.26	-	78,342.00	-	405,550.50
1412	APORTACIONES A FONDOS DE VIVIENDA	155,366.50	-	-	-	-	-	-	-	-	-	155,366.50	-
1442	CUOTAS SEGURO DE VIDA AL PERSONAL	528,530.50	-	-	-	-	-	-	-	-	-	528,530.50	-
1443	CUOTAS SEGURO DE VIDA A TRABAJADORES	704,006.00	-	-	-	-	-	-	-	-	-	704,006.00	-
1444	CUOTAS DE SEGURO DE VIDA AL MAGISTERIO	-	-	-	-	-	-	-	-	-	-	-	-
1500	OTRAS PRESTACIONES SOCIALES Y ECONÓMICAS	1,262,551.50	-	224,386.25	-	-	-	-	-	-	-	224,386.25	813,779.00
154F	PRESTACIONES CONTRACTUALES A FUNCIONARIOS DEL SECTOR EDUCATIVO	429,839.34	-	51,607.50	-	-	-	159,952.50	-	-	-	-	54,277.12
154G	PRESTACIONES CONTRACTUALES AL PERSONAL DEL SECTOR EDUCATIVO	8,667,947.28	16,200.00	237,727.50	5,635.00	15,950.00	31,053.20	387,578.65	17,350.00	4,445.00	19,200.00	260,642.26	7,666,232.47
154H	PRESTACIONES CONTRACTUALES A TRABAJADORES DEL SECTOR EDUCATIVO	11,233,579.94	33,623.26	443,606.40	115,667.78	408,004.66	88,629.17	985,042.95	62,807.79	121,484.62	79,989.91	404,621.87	8,413,857.36
154J	PRESTACIONES CONTRACTUALES A MAGISTERIO	801,060.00	68,931.00	70,173.00	70,483.50	71,104.50	70,483.50	65,626.00	70,483.50	70,173.00	70,173.00	69,862.50	69,931.00
1592	CUOTAS DE PENSA AL PERSONAL	5,004,050.50	147,177.00	281,559.50	288,765.00	286,902.00	285,680.00	280,578.19	292,086.20	285,529.70	287,212.50	287,212.50	1,973,534.41
1593	CUOTAS DE PENSA A TRABAJADORES	3,285,444.50	47,406.48	136,280.34	176,141.00	176,172.09	154,876.34	127,415.56	82,031.19	186,626.85	177,024.13	176,744.75	1,663,916.10
1595	CUOTAS DE PENSA AL MAGISTERIO	-	-	-	-	-	-	-	-	-	-	-	-
TOTAL CAPÍTULO 1000	TOTAL	242,327,877.42	11,255,888.06	22,840,832.69	14,894,425.31	17,234,794.15	20,275,685.10	22,251,117.53	18,510,778.99	19,879,592.69	14,833,815.68	10,640,406.41	48,288,479.12

CAP. 3000 GPO. PART.	SERVICIOS GENERALES DESCRIPCIÓN	ENERO	FEBRERO	MARZO	ABRIL	MAYO	JUNIO	JULIO	AGOSTO	SEPTIEMBRE	OCTUBRE	NOVIEMBRE	DICIEMBRE
3100	SERVICIOS BÁSICOS	825,852.22	206,649.00	220,826.00	277,609.00	-	-	-	-	-	-	-	120,765.22
3111	ENERGÍA ELÉCTRICA	244,683.27	20,388.76	20,396.98	-	-	-	-	-	-	-	-	203,895.53
3141	TELÉFONO TRADICIONAL	985,374.34	108,803.01	108,803.01	49,965.00	-	-	-	-	-	185,136.00	23,684.00	509,003.32
3171	SERVICIOS DE ACCESO DE INTERNET, REDES Y PROCESAMIENTO DE INFORMACIÓN	-	-	-	-	-	-	-	-	-	-	-	-
3300	SERVICIOS PROFESIONALES, CIENTÍFICOS, TÉCNICOS Y OTROS SERVICIOS	9,553,031.17	780,714.18	1,145,047.48	1,212,567.72	808,378.48	808,378.48	1,257,979.67	810,640.48	808,378.48	808,378.48	808,378.48	1,212,567.72
3381	SERVICIO DE VIGILANCIA	11,708,941.00	1,116,554.95	1,495,078.47	327,574.00	1,212,567.72	808,378.48	1,257,979.67	810,640.48	808,378.48	808,378.48	832,042.48	2,046,231.79
TOTAL CAPÍTULO 3000	TOTAL	254,036,818.42	11,255,888.06	23,957,387.64	16,369,507.78	18,447,361.87	21,084,065.58	23,509,097.20	19,321,419.47	20,687,971.17	14,827,350.16	11,472,448.89	50,394,710.91

Elaboró: Lic. Jesús Aguilar Morales
Subdirector de Programación Presupuestal

Revisó: Mtra. Isabel Gabriela Del Razo Bocorra
Directora de Planeación

Valido: Doctor Norberto Cervantes Contreras
Director General



EDUCACIÓN
SECRETARÍA DE EDUCACIÓN PÚBLICA



CECYTE
Tlaxcala



EMSAD
Tlaxcala

TLAXCALA
UNA NUEVA HISTORIA

COLEGIO DE ESTUDIOS CIENTÍFICOS Y TECNOLÓGICOS DEL ESTADO DE TLAXCALA

CUARTA MODIFICACIÓN AL PRESUPUESTO DE EGRESOS ESTATAL POR PARTIDA CECYTE DEL 01 DE ENERO AL 31 DE DICIEMBRE DEL EJERCICIO FISCAL 2023 (CIERRE PRESUPUESTAL) H. JUNTA DIRECTIVA SESIÓN ORDINARIA CLVI

CAP. GPO. PART.	MATERIALES Y SUMINISTROS DESCRIPCIÓN	ENERO	FEBRERO	MARZO	ABRIL	MAYO	JUNIO	JULIO	AGOSTO	SEPTIEMBRE	OCTUBRE	NOVIEMBRE	DICIEMBRE
TOTAL													
2500	PRODUCTOS QUÍMICOS, FARMACÉUTICOS Y DE LABORATORIO												
2561	FIBRAS SINTÉTICAS, HULES, PLÁSTICOS Y DERIVADOS	2,270.01				288.01				1,262.00			730.00
2700	VESTUARIO, BLANCOS, PRENDAS DE PROTECCIÓN Y ARTÍCULOS DEPORTIVOS	159.97								159.97			
2800	HERRAMIENTAS, REFRIGERACIONES Y ACCESORIOS MENORES	1,634.20				1,198.20				435.00			
2831	REFRACIONES Y ACCESORIOS MENORES DE MOBILIARIO Y EQUIPO DE ADMINISTRACIÓN, EDUCACIONAL Y RECREATIVO	5,672.28		3,412.17	149.00		717.37					1,383.74	
2841	REFRACIONES Y ACCESORIOS MENORES DE EQUIPO DE COMPUTO Y TECNOLOGÍAS DE LA INFORMACIÓN	106,870.68	1,392.00	16,854.40	10,907.48	10,145.36	22,292.00	25,211.44		9,162.84			10,905.16
2861	REFRACIONES Y ACCESORIOS MENORES DE EQUIPO DE TRANSPORTE	83.67							83.67				
2891	REFRACIONES Y OTROS ACCESORIOS MENORES DE OTROS BIENES MUEBLES												
TOTAL CAPITULO 2000		765,645.09	15,793.30	58,882.79	46,650.39	62,139.04	52,436.13	43,410.86	18,216.27	17,631.97	29,387.66	292,306.14	122,118.54

CAP. GPO. PART.	SERVICIOS GENERALES DESCRIPCIÓN	ENERO	FEBRERO	MARZO	ABRIL	MAYO	JUNIO	JULIO	AGOSTO	SEPTIEMBRE	OCTUBRE	NOVIEMBRE	DICIEMBRE
TOTAL													
3100	SERVICIOS BÁSICOS	180,636.97											175,136.04
3111	ENERGÍA ELÉCTRICA	5,500.93											
3171	SERVICIOS DE ACCESO DE INTERNET, REDES Y PROCESAMIENTO DE INFORMACIÓN	10,486.01								1,322.28			
3181	SERVICIOS POSTALES Y TELEGRÁFICOS	1,900.96		578.68						1,895.00			
3200	SERVICIOS DE ARRENDAMIENTO	1,996.00											
3271	ARRENDAMIENTO DE ACTIVOS INTANGIBLES	24,908.10		10,034.00	12,876.00								1,895.10
3291	OTROS ARRENDAMIENTOS	192.00											
3300	SERVICIOS PROFESIONALES, CIENTÍFICOS, TÉCNICOS Y OTROS SERVICIOS Y RELACIONADOS		192.00										
3311	SERVICIOS LEGALES, DE CONTABILIDAD, AUDITORÍA Y RELACIONADOS												
3331	SERVICIOS DE CONSULTORÍA ADMINISTRATIVA, PROCESOS, TÉCNICA Y EN TECNOLOGÍAS DE LA INFORMACIÓN	4,245.75		35,267.48									
3341	SERVICIOS DE CAPACITACIÓN	7,800.00	756,807.20							797,384.00			766.28
3361	SERVICIOS DE APOYO ADMINISTRATIVO, TRADUCCIÓN, FOTOCOPIADO E IMPRESIÓN	8,856.96		3,989.68		2,975.40					1,113.60		
3400	SERVICIOS FINANCIEROS, BANCARIOS Y COMERCIALES					5.80							
3411	SERVICIOS FINANCIEROS Y BANCARIOS	1,915.80	3,862.31	3,987.42	3,971.22	5.80	13,974.31	7,883.05	4,271.75	4,282.36	4,318.28	4,335.98	78,265.47
3500	SERVICIOS DE INSTALACIÓN, REPARACIÓN, MANTENIMIENTO Y CONSERVACIÓN	29,960.62											
3551	REPARACIÓN Y MANTENIMIENTO DE EQUIPO DE TRANSPORTE	2,428.01		4,814.00	479.22	4,245.60	5,457.80	7,830.00		2,436.00	1,740.00		2,958.00
3581	SERVICIOS DE LIMPIEZA Y MANEJO DE DESECHOS			81.00		173.00		1,628.41		359.80	92.80		
3700	SERVICIOS DE TRASLADO Y VIÁTICOS	9,976.00											
3711	PASAJES AEREOS	17,277.00											
3721	PASAJES TERRESTRES	2,400.00	2,910.00	1,966.00	1,027.00	1,972.00	524.00	517.00	1,524.00	2,540.00	861.00		1,035.00
3751	VIÁTICOS EN EL PAÍS	28,488.11	3,219.65	1,620.00	2,167.00	1,071.00	1,174.00	1,355.00	1,174.00	1,609.00	825.00		4,596.00
3791	OTROS SERVICIOS DE TRASLADO Y HOSPEDAJE	279.00		131.00			118.00						
3800	SERVICIOS OFICIALES	1,373.00					783.00				590.00		
3821	GASTOS DE ORDEN SOCIAL Y CULTURAL												
3900	OTROS SERVICIOS GENERALES	10,235,420.65	642,249.00	(451,288.51)	1,479,819.00	852,366.00	634,131.00	863,103.00	504,351.00	637,297.00		831,039.00	3,709,280.16
3981	IMPUESTOS SOBRE NOMINAS Y OTROS QUE SE DERIVEN DE UNA RELACION LABORAL												
TOTAL CAPITULO 3000		12,286,788.57	587,808.50	1,409,240.16	1,535,606.92	862,808.80	657,236.11	882,328.46	511,320.75	1,446,790.44	10,236.68	853,430.43	3,974,040.05

Elaboró: Lic. Jesús Aguilar Morales
Subdirector de Programación Presupuestal

Revisó: Mra. Isabel Gajolola Del Rizo Becerra
Directora de Programación

Validó: Doctor Norberto Cervantes Contreras
Director General

TOTAL PRESUPUESTO 270,495,605.77 11,497,369.42 17,070,164.17 9,919,423.49 14,823,666.01 14,451,023.38 11,500,019.86 7,401,457.38 6,374,046.59 17,674,889.85 24,508,073.44 122,747,183.01

CUARTA MODIFICACIÓN AL PRESUPUESTO DE EGRESOS PARTICIPACIONES ESTALES POR PARTIDA CECYTE DEL 01 DE ENERO AL 31 DE DICIEMBRE DEL EJERCICIO FISCAL 2023 (CIERRE PRESUPUESTAL)
H. JUNTA DIRECTIVA SESIÓN ORDINARIA CLV1

CAP. 1000 GPO. PART.	SERVICIOS PERSONALES DESCRIPCIÓN	ENERO	FEBRERO	MARZO	ABRIL	MAYO	JUNIO	JULIO	AGOSTO	SEPTIEMBRE	OCTUBRE	NOVIEMBRE	DICIEMBRE
1100	REMUNERACIONES AL PERSONAL DE CARÁCTER PERMANENTE												
1131	SUELDOS A TRABAJADORES	134,794.64											134,794.64
1500	OTRAS PRESTACIONES Y ECONÓMICAS												
1523	INDEMNIZACIÓN Y LIQUIDACIÓN A TRABAJADORES	632,331.75											632,331.75
154H	PRESTACIONES CONTRACTUALES A TRABAJADORES DEL SECTOR EDUCATIVO	287,625.20											287,625.20
154J	PRESTACIONES CONTRACTUALES A MAGISTERIO	1,517,526.10											1,517,526.10
	TOTAL CAPÍTULO 1000	2,572,277.69											2,572,277.69

CAP. 2000 GPO. PART.	MATERIALES Y SUMINISTROS DESCRIPCIÓN	ENERO	FEBRERO	MARZO	ABRIL	MAYO	JUNIO	JULIO	AGOSTO	SEPTIEMBRE	OCTUBRE	NOVIEMBRE	DICIEMBRE
2100	MATERIALES DE ADMINISTRACIÓN, EMISIÓN DE DOCUMENTOS Y ARTÍCULOS OFICIALES												
2111	MATERIALES ÚTILES Y EQUIPOS MENORES DE OFICINA	44,809.64		962.80	7,411.84		7,033.88		2,946.40	1,765.52	3,132.00	36,002.92	
2141	MATERIALES ÚTILES Y EQUIPOS MENORES DE TECNOLOGÍAS DE LA INFORMACIÓN Y COMUNICACIONES	137,075.00						113,970.00	9,709.80		1,377.15	111,542.33	
2151	MATERIAL IMPRESO E INFORMACIÓN DIGITAL	113,970.00											
2161	MATERIAL DE LIMPIEZA	500,689.16		2,021.72		1,273.68		319,881.00		139,637.32			177,492.76
2171	MATERIALES Y ÚTILES DE ENSEÑANZA	614,458.12				189,926.80							284,894.00
2200	ALIMENTOS Y UTENSILIOS			120,709.89	2,388.88		1,197.57	4,080.00	1,993.86	3,423.00	16,727.38	940.50	21,113.20
2211	PRODUCTOS ALIMENTICIOS PARA PERSONAS	172,584.28											7,980.80
2231	UTENSILIOS PARA EL SERVICIO DE ALIMENTACIÓN	7,980.80											
2400	MATERIALES Y ARTÍCULOS DE CONSTRUCCIÓN Y DE REPARACIÓN												
2441	MADERA Y PRODUCTOS DE MADERA	9,396.00					9,396.00						
2481	MATERIAL ELÉCTRICO Y ELÉCTRÓNICO	87,338.72			5,400.00	403.72		40,485.12	5,260.72		8,768.44	13,349.64	19,464.80
2471	ARTÍCULOS METÁLICOS PARA LA CONSTRUCCIÓN	57,431.45				475.40		1,110.12				7,547.73	44,080.00
2481	MATERIALES COMPLEMENTARIOS	1,583.52											
2491	OTROS MATERIALES Y ARTÍCULOS DE CONSTRUCCIÓN Y REPARACIÓN	101,789.08				5,601.18		32,620.82		8,404.20		49,656.49	6,116.40
2500	PRODUCTOS QUÍMICOS FARMACÉUTICOS Y DE LABORATORIO												
2531	MEDICINAS Y PRODUCTOS FARMACÉUTICOS	114,033.44								974.40		26,789.04	86,270.00
2561	FIBRAS SINTÉTICAS, HULES, PLÁSTICOS Y DERIVADOS	88,651.77			7,040.01	9,031.14			4,623.88			859.44	87,097.30
2600	COMBUSTIBLES, LUBRICANTES Y ADITIVOS												
2611	COMBUSTIBLES, LUBRICANTES Y ADITIVOS	720,000.00		120,000.00		120,000.00	120,000.00	60,000.00	60,000.00	60,000.00	60,000.00	60,000.00	60,000.00
2700	VESTUARIO, BLANCOS, PRENDAS DE PROTECCIÓN Y ARTÍCULOS DEPORTIVOS												
2711	VESTUARIO Y UNIFORMES	112,903.40					6,880.40	7,540.00		19,829.04	26,710.76	1,218.00	51,933.20
2721	PRENDAS DE SEGURIDAD Y PROTECCIÓN PERSONAL	1,218.00											
2731	ARTÍCULOS DEPORTIVOS	83,647.80					9,744.00				73,903.60		
2800	REFRIGERACIONES Y ACCESORIOS MENORES												
2911	REFRIGERACIONES MENORES	25,648.75		13,537.65		8,080.10			4,031.00			1,636.76	
2921	REFRIGERACIONES Y ACCESORIOS MENORES DE EDIFICIOS	1,636.76											
2931	REFRIGERACIONES Y ACCESORIOS MENORES DE MOBILIARIO Y EQUIPO DE ADMINISTRACIÓN, EDUCACIONAL Y RECREATIVO	45,277.00						8,064.79	(0.01)		29,940.76		7,271.46
2941	REFRIGERACIONES Y ACCESORIOS MENORES DE EQUIPO DE COMPUTO Y TECNOLOGÍAS DE LA INFORMACIÓN	130,488.05		6,675.07		12,333.89		28,635.37	19,636.99	9,371.96	9,338.64	15,879.65	28,626.48
2961	REFRIGERACIONES Y ACCESORIOS MENORES DE EQUIPO DE TRANSPORTE	6,668.84										6,668.84	
2991	REFRIGERACIONES Y OTROS ACCESORIOS MENORES DE OTROS BIENES MUEBLES	3,100.68								3,100.68			
	TOTAL CAPÍTULO 2000	3,182,380.07		263,907.13	22,250.83	347,123.91	154,261.65	616,397.22	106,202.74	246,506.12	229,898.73	331,491.34	862,340.40

CAP. 3000 GPO. PART.	SERVICIOS GENERALES DESCRIPCIÓN	ENERO	FEBRERO	MARZO	ABRIL	MAYO	JUNIO	JULIO	AGOSTO	SEPTIEMBRE	OCTUBRE	NOVIEMBRE	DICIEMBRE
3100	SERVICIOS BÁSICOS												
3111	ENERGÍA ELÉCTRICA	2,109,938.31				236,773.00	249,531.00	295,041.31	214,942.00	217,014.00	282,422.00	322,306.00	291,906.00
3131	AGUA	40,080.00						10,080.00				30,000.00	
3200	SERVICIOS DE ARRENDAMIENTO												
3221	ARRENDAMIENTO DE EDIFICIOS	10,000.00							10,000.00				
3231	ARRENDAMIENTO DE MOBILIARIO Y EQUIPO DE ADMINISTRACIÓN, EDUCACIONAL Y RECREATIVO	478,887.20		79,831.20	39,815.60	39,815.60	39,815.60	39,815.60	39,815.60	39,815.60	79,831.20	39,815.60	79,831.20
3251	ARRENDAMIENTO DE EQUIPO DE TRANSPORTE	168,360.00		13,920.00				51,590.00				98,020.00	4,800.00
3281	OTROS ARRENDAMIENTOS	178,281.50		812.00		5,939.20	1,366.48	4,693.36	14,523.36	7,860.80	12,746.29	2,211.78	128,296.23



EDUCACIÓN
SECRETARÍA DE EDUCACIÓN PÚBLICA



CECYTE
Tlaxcala



EMISAD
Tlaxcala



TLAXCALA
UNA NUEVA HISTORIA

COLEGIO DE ESTUDIOS CIENTÍFICOS Y TECNOLÓGICOS DEL ESTADO DE TLAXCALA

CUARTA MODIFICACIÓN AL PRESUPUESTO DE EGRESOS PARTICIPACIONES ESTALES POR PARTIDA CECYTE DEL 01 DE ENERO AL 31 DE DICIEMBRE DEL EJERCICIO FISCAL 2023 (CIERRE PRESUPUESTAL)

H. JUNTA DIRECTIVA SESIÓN ORDINARIA CLVI

CAP. 3000 GPO. PART.	SERVICIOS GENERALES DESCRIPCIÓN	ENERO	FEBRERO	MARZO	ABRIL	MAYO	JUNIO	JULIO	AGOSTO	SEPTIEMBRE	OCTUBRE	NOVIEMBRE	DICIEMBRE
3300	SERVICIOS PROFESIONALES, CIENTÍFICOS, TÉCNICOS Y OTROS SERVICIOS	270,915.65	-	-	-	-	-	1,459.85	416.00	19,529.28	240,624.84	5,601.00	3,284.58
3311	SERVICIOS LEGALES, DE CONTABILIDAD, AUDITORÍA Y RELACIONADOS	159,073.26	-	-	-	-	-	5,046.00	5,046.00	-	6,670.00	13,340.00	29,720.26
3331	SERVICIOS DE CONSULTORÍA ADMINISTRATIVA, PROCESOS, TÉCNICA Y EN TECNOLOGÍAS DE LA INFORMACIÓN	115,440.00	-	84,113.00	10,092.00	5,046.00	20,000.00	-	5,046.00	33,640.00	44,400.00	-	-
3341	SERVICIOS DE CAPACITACIÓN	262,754.18	-	26,703.78	3,822.20	803.88	46,862.52	18,580.88	6,258.20	16,002.20	8,704.84	44,950.00	90,065.88
3381	SERVICIOS DE APOYO ADMINISTRATIVO, TRADUCCIÓN, FOTOCOPIADO E IMPRESIÓN	11,437.60	-	-	-	7,957.60	3,480.00	-	-	-	-	-	-
3391	SERVICIOS PROFESIONALES, CIENTÍFICOS Y TÉCNICOS INTEGRALES	3,758.40	-	-	-	-	-	-	-	-	-	-	-
3400	SERVICIOS FINANCIEROS, BANCARIOS Y COMERCIALES	131,604.81	626.40	626.40	626.40	626.40	626.40	313.20	313.20	313.20	313.20	313.20	313.20
3411	SERVICIOS FINANCIEROS Y BANCARIOS	29,553.60	-	-	-	-	-	-	-	-	-	-	-
3451	SEGURO DE BIENES PATRIMONIALES	432,736.28	-	-	-	-	-	-	-	-	-	-	-
3471	FLETES Y MANOBRAS	113,221.80	-	-	-	-	-	-	-	98,499.08	-	35,667.20	198,370.00
3500	SERVICIOS DE INSTALACIÓN, REPARACIÓN, MANTENIMIENTO Y CONSERVACIÓN	14,674.00	-	-	-	-	-	-	-	8,890.00	-	5,684.00	-
3511	CONSERVACIÓN Y MANTENIMIENTO MENOR DE INMUEBLES	84,680.00	-	-	-	-	-	-	84,680.00	-	-	-	-
3521	INSTALACIÓN, REPARACIÓN Y MANTENIMIENTO DE MOBILIARIO Y EQUIPO DE ADMINISTRACIÓN, EDUCACIONAL Y RECREATIVO	554.50	-	-	-	-	-	81.00	174.00	-	-	92.00	207.50
3551	REPARACIÓN Y MANTENIMIENTO DE EQUIPO DE TRANSPORTE	7,561.71	-	-	-	-	-	-	-	-	-	-	7,561.71
3571	INSTALACIÓN, REPARACIÓN Y MANTENIMIENTO DE MAQUINARIA, OTROS EQUIPOS Y HERRAMIENTA	75,050.99	-	-	-	-	-	-	-	-	56,606.99	18,444.00	-
3581	SERVICIOS DE LIMPIEZA Y MANEJO DE DESECHOS	18,990.00	-	-	-	-	906.00	4,598.00	3,108.00	1,918.00	1,918.00	5,262.00	3,186.00
3591	SERVICIOS DE COMUNICACIÓN SOCIAL Y PUBLICIDAD	89,326.05	-	-	-	-	9,309.60	12,156.26	13,975.69	13,975.69	60.00	33,044.00	6,844.50
3600	SERVICIOS DE LA INDUSTRIA FILMICA, DEL SONIDO Y DEL VIDEO	720.00	-	-	-	-	-	87.00	-	-	-	437.00	136.00
3651	SERVICIOS DE TRASLADO Y VIÁTICOS	635,963.80	-	2,784.00	-	25,734.60	79,540.76	39,673.27	15,294.60	48,605.44	173,797.24	185,221.49	65,312.40
3711	PASAJES AÉREOS	1,200.00	-	-	-	-	-	-	-	-	1,200.00	-	-
3721	PASAJES TERRESTRES	30,033.00	-	-	-	-	-	4,170.00	-	3,620.00	-	8,528.00	-
3751	VIÁTICOS EN EL PAÍS	1,397,096.35	-	550.00	13,165.00	1,306,946.51	-	-	-	-	638,202.00	-	302,724.84
3791	OTROS SERVICIOS DE TRASLADO Y HOSPEDAJE	17,500.00	-	-	-	-	-	17,500.00	-	-	-	-	-
3800	SERVICIOS OFICIALES	635,963.80	-	-	-	-	-	-	-	-	-	-	-
3821	GASTOS DE ORDEN SOCIAL Y CULTURAL	1,200.00	-	-	-	-	-	-	-	-	-	-	-
3831	CONGRESOS Y CONVENCIONES	30,033.00	-	-	-	-	-	-	-	-	-	-	-
3921	IMPUESTOS Y DERECHOS	1,397,096.35	-	-	-	-	-	-	-	-	-	-	-
3981	IMPUESTOS SOBRE NOMINAS Y OTROS QUE SE DERIVEN DE UNA RELACION LABORAL	17,500.00	-	-	-	-	-	-	-	-	-	-	-
3991	OTROS SERVICIOS GENERALES	6,889,502.99	-	1,516,286.89	783,782.20	440,196.28	451,638.35	505,015.73	306,706.96	555,862.00	1,561,474.19	878,793.87	1,467,408.91
	TOTAL CAPÍTULO 3000												
5100	BIENES MUEBLES, INMUEBLES E INTANGIBLES	40,116.01	-	-	-	-	-	-	-	-	-	-	40,116.01
5111	MOBILIARIO Y EQUIPO DE ADMINISTRACIÓN	398,126.21	-	-	-	-	-	-	-	36,877.56	146,829.31	22,237.59	192,181.75
5151	EQUIPO DE COMPUTO Y DE TECNOLOGÍAS DE LA INFORMACIÓN	19,718.84	-	-	-	-	19,718.84	-	-	-	-	-	-
5601	MAQUINARIA, OTROS EQUIPOS Y HERRAMIENTAS	1,975,199.99	-	-	-	-	-	-	-	-	-	1,875,199.99	-
5661	EQUIPOS DE GENERACION ELECTRICA, APARATOS Y ACCESORIOS ELECTRICOS	135,658.81	-	-	-	-	-	-	-	-	135,658.81	-	-
5911	SOFTWARE	2,468,819.86	-	-	-	-	-	-	-	36,877.56	285,488.12	1,897,437.58	232,287.76
5971	LICENCIAS INFORMATICAS E INTELECTUALES	15,112,980.61	-	1,780,194.02	761,531.37	787,320.19	626,518.45	1,121,412.95	414,931.70	839,246.68	2,073,861.04	3,107,725.79	5,124,354.76
	TOTAL PRESUPUESTO												

Elaboró

Dic. Jesús Aguilar Morales
Subdirector de Programación Presupuestal

Mtra. Isabel Gabriela Del Razo Becerra
Directora de Planeación

Doctor Norberto Cervantes Contreras
Director General

Validó



COLEGIO DE ESTUDIOS CIENTÍFICOS Y TECNOLÓGICOS DEL ESTADO DE TLAXCALA

CUARTA MODIFICACIÓN AL PRESUPUESTO DE EGRESOS POR PARTIDA EMSAD
DEL 01 DE ENERO AL 31 DE DICIEMBRE DEL EJERCICIO FISCAL 2023 (CIERRE PRESUPUESTAL)

H. JUNTA DIRECTIVA SESIÓN ORDINARIA CLVI

CAP. 1000	SERVICIOS PERSONALES	TOTAL	ENERO	FEBRERO	MARZO	ABRIL	MAYO	JUNIO	JULIO	AGOSTO	SEPTIEMBRE	OCTUBRE	NOVIEMBRE	DICIEMBRE
1100	REMUNERACIONES AL PERSONAL DE CARÁCTER PERMANENTE	14,385,392.33	895,481.20	1,134,030.32	1,134,030.32	1,134,030.32	1,134,030.32	1,134,030.32	1,196,554.89	1,146,335.09	1,159,399.44	1,159,399.44	1,159,399.44	1,918,874.23
1131	SUELDOS A FUNCIONARIOS	4,372,171.86	307,482.95	304,251.17	332,953.21	317,489.52	317,489.52	322,843.96	512,063.57	304,255.04	383,078.72	383,078.72	352,464.07	569,685.69
1133	SUELDOS A TRABAJADORES	18,314,681.04	1,315,804.50	1,331,774.46	1,957,517.40	1,547,297.37	1,377,204.76	1,552,866.89	1,431,155.12	1,054,493.77	1,523,112.37	1,482,998.59	1,478,686.60	2,447,519.21
1300	REMUNERACIONES ADICIONALES Y ESPECIALES	715,155.25	47,599.48	47,599.48	47,068.06	45,828.08	45,828.08	45,828.08	89,774.33	58,393.29	64,032.06	63,700.78	63,700.78	95,472.15
1312	PRIMA QUINCENAL A TRABAJADORES	2,994,163.72	214,087.75	208,704.33	235,951.99	238,617.83	237,342.92	235,256.52	230,305.23	185,354.29	262,868.57	283,813.04	283,813.04	418,046.11
1321	PRIMA VACACIONAL A FUNCIONARIOS	967,609.89	307,651.54	-	449,558.53	-	-	3,044.00	-	-	-	-	460,573.11	54,434.25
1323	PRIMA VACACIONAL A TRABAJADORES	1,388,697.75	1,617,269.69	-	112,063.37	-	-	14,519.78	-	-	-	-	121,691.94	59,276.45
1326	GRATIFICACIÓN FIN DE AÑO FUNCIONARIOS	570,304.64	-	-	534,369.63	-	-	8,323.51	-	-	-	-	530,539.73	315,464.88
1328	GRATIFICACIÓN FIN DE AÑO A TRABAJADORES	2,578,925.79	-	-	-	-	-	-	-	-	-	-	-	1,617,269.69
1329	GRATIFICACIÓN FIN DE AÑO A MAGISTERIO	8,340,814.89	580,280.08	1,518,138.10	356,679.41	812,183.30	378,979.64	880,760.02	385,619.59	887,779.65	369,663.49	946,391.97	348,235.42	865,996.22
1400	SEGURIDAD SOCIAL	2,860,286.59	774,351.37	-	104,322.83	361,055.14	-	-	91.22	432,302.95	-	447,794.00	52,462.80	406,056.86
1421	APORTACIONES A FONDOS DE VIVIENDA	52,462.80	-	-	-	-	-	-	-	-	-	-	-	-
1441	CUOTAS SEGURO DE VIDA A FUNCIONARIOS	199,881.15	-	-	-	-	-	-	-	-	-	-	-	189,881.15
1442	CUOTAS SEGURO DE VIDA AL PERSONAL	39,068.05	-	-	-	-	-	-	-	-	-	-	-	39,068.05
1443	CUOTAS SEGURO DE VIDA A TRABAJADORES	154,039.72	-	-	-	-	-	-	-	-	-	-	-	154,039.72
1444	CUOTAS DE SEGURO DE VIDA AL MAGISTERIO	51,063.08	4,153.81	4,056.94	4,479.44	4,466.34	4,468.08	4,438.78	4,010.22	3,563.95	4,356.88	4,356.88	4,356.88	4,356.88
1500	OTRAS PRESTACIONES SOCIALES Y ECONOMÍAS	1,495,861.73	-	-	104,322.83	-	567,015.16	-	91.22	-	-	-	82,767.16	741,665.36
1511	CUOTAS PARA EL FONDO DE AHORRO Y FONDO DE TRABAJO	1,957,789.46	15,495.80	14,295.80	36,321.47	13,855.94	198,870.57	62,830.18	118,610.49	12,795.94	12,795.94	235,295.25	36,859.74	1,200,042.34
154F	PRESTACIONES CONTRACTUALES A FUNCIONARIOS DEL SECTOR EDUCATIVO	8,078,063.46	50,050.32	50,450.48	164,825.31	47,558.12	854,155.32	318,486.96	516,391.95	45,843.52	71,287.36	51,269.12	144,583.27	57,631,131.73
154J	PRESTACIONES CONTRACTUALES A MAGISTERIO	528,483.05	37,650.00	37,650.00	37,273.50	36,396.00	36,396.00	36,396.00	36,396.00	36,396.00	36,396.00	36,396.00	36,396.00	124,759.55
1593	CUOTAS DESPENSA A TRABAJADORES	1,791,563.20	120,534.33	115,910.34	129,086.13	127,843.34	127,843.34	126,686.34	113,789.08	100,280.32	131,696.44	129,293.38	129,293.38	439,153.78
1595	CUOTAS DESPENSA AL MAGISTERIO	57,477.86	-	-	-	-	-	-	-	-	-	-	-	-
	TOTAL CAPÍTULO 1000	73,771,210.80	3,688,930.22	5,541,210.79	5,246,032.60	4,706,830.40	5,478,832.71	5,139,089.32	4,660,646.98	4,271,732.81	3,853,720.81	5,203,815.17	5,459,142.13	20,420,226.86

CAP. 2000	MATERIALES Y SUMINISTROS	TOTAL	ENERO	FEBRERO	MARZO	ABRIL	MAYO	JUNIO	JULIO	AGOSTO	SEPTIEMBRE	OCTUBRE	NOVIEMBRE	DICIEMBRE
2100	MATERIALES DE ADMINISTRACIÓN, EMISIÓN DE DOCUMENTOS Y ARTÍCULOS OFICIALES	206,203.30	-	-	812.00	1,699.98	-	-	-	-	510.91	203,180.41	-	-
2111	MATERIALES, ÚTILES Y EQUIPOS MENORES DE OFICINA	40,584.20	-	-	-	-	-	-	-	-	-	1,308.48	39,275.72	-
2141	MATERIALES, ÚTILES Y EQUIPOS MENORES DE TECNOLOGÍAS DE LA INFORMACIÓN Y COMUNICACIONES	288,829.10	-	-	-	-	33,888.00	-	-	-	288,829.10	-	-	45,003.79
2161	MATERIAL DE LIMPIEZA	78,991.79	-	-	-	-	-	-	-	-	-	-	-	-
2200	ALIMENTOS Y UTENSILIOS	57,829.16	-	-	48,024.00	-	-	-	-	-	-	-	-	31,900.00
2211	PRODUCTOS ALIMENTICIOS PARA PERSONAS	9,892.31	-	-	-	-	-	-	-	-	2,555.16	-	-	7,250.00
2400	MATERIALES Y ARTÍCULOS DE CONSTRUCCIÓN Y DE REPARACIÓN	7,547.73	-	-	-	-	-	-	-	-	-	-	9,882.31	-
2461	MATERIAL ELÉCTRICO Y ELECTRÓNICO	31,900.00	-	-	-	-	-	-	-	-	-	-	7,547.73	-
2471	ARTÍCULOS METÁLICOS PARA LA CONSTRUCCIÓN	6,979.72	-	-	-	-	-	-	-	-	-	-	-	-
2500	PRODUCTOS QUÍMICOS FARMACÉUTICOS Y DE LABORATORIO	150,000.00	-	-	25,000.00	-	25,000.00	25,000.00	12,500.00	12,500.00	12,500.00	12,500.00	12,500.00	12,500.00
2531	MEDICINAS Y PRODUCTOS FARMACÉUTICOS	6,979.72	-	-	-	-	-	-	6,559.80	-	-	-	419.92	-
2600	COMBUSTIBLES, LUBRICANTES Y ADITIVOS	7,271.46	-	-	-	-	-	-	-	-	-	-	-	-
2811	COMBUSTIBLES, LUBRICANTES Y ADITIVOS	39,790.44	-	-	-	-	-	-	12,887.41	3,750.05	14,546.40	5,710.00	2,896.58	-
2700	VESTUARIO, BLANCOS, PRENDAS DE PROTECCIÓN Y ARTÍCULOS DEPORTIVOS	33,507.76	-	-	-	(0.00)	-	33,507.76	7,052.80	-	-	-	-	-
2711	VESTUARIO Y UNIFORMES	1,386.20	-	-	-	-	-	-	-	-	-	-	-	-
2731	ARTÍCULOS DEPORTIVOS	7,271.46	-	-	-	-	-	-	-	-	-	-	-	-
2800	HERRAMIENTAS, REPARACIONES Y ACCESORIOS MENORES DE EDIFICIOS	57,477.86	-	-	-	-	-	-	-	-	-	-	-	-
2821	REPARACIONES Y ACCESORIOS MENORES DE EDIFICIOS	1,386.20	-	-	-	-	-	-	-	-	-	-	-	1,386.20
2831	MUEBLARIO Y EQUIPO DE ADMINISTRACIÓN, EDUCACIONAL Y RECREATIVO	39,790.44	-	-	-	-	-	-	12,887.41	3,750.05	14,546.40	5,710.00	2,896.58	-
2841	REFACCIONES Y ACCESORIOS MENORES DE EQUIPO DE COMPUTO Y TECNOLOGÍAS DE LA INFORMACIÓN	57,477.86	-	-	11,314.84	-	-	10,530.88	9,397.16	10,453.23	4,254.88	-	-	11,526.92
2861	REFACCIONES Y ACCESORIOS MENORES DE EQUIPO DE TRANSPORTE	1,035,233.83	-	-	85,150.64	1,699.98	58,988.00	69,038.75	48,397.77	26,703.32	328,941.57	225,953.77	72,522.26	116,838.37
	TOTAL CAPÍTULO 2000	1,035,233.83	-	-	85,150.64	1,699.98	58,988.00	69,038.75	48,397.77	26,703.32	328,941.57	225,953.77	72,522.26	116,838.37



EDUCACIÓN
SECRETARÍA DE EDUCACIÓN PÚBLICA



TLAXCALA
UNA NUEVA HISTORIA



CECYATE
EMSADE

COLEGIO DE ESTUDIOS CIENTÍFICOS Y TECNOLÓGICOS DEL ESTADO DE TLAXCALA

**CUARTA MODIFICACIÓN AL PRESUPUESTO DE EGRESOS FEDERAL POR PARTIDA EMSAD
DEL 01 DE ENERO AL 31 DE DICIEMBRE DEL EJERCICIO FISCAL 2023 (CIERRE PRESUPUESTAL)
H. JUNTA DIRECTIVA SESIÓN ORDINARIA CLVI**

CAP. 1000	GPO. PART.	SERVICIOS PERSONALES DESCRIPCIÓN	ENERO	FEBRERO	MARZO	ABRIL	MAYO	JUNIO	JULIO	AGOSTO	SEPTIEMBRE	OCTUBRE	NOVIEMBRE	DICIEMBRE
		TOTAL												
1100		REMUNERACIONES AL PERSONAL DE CARÁCTER PERMANENTE	7,729,195.50	1,134,030.32	850,522.74	850,522.74	927,765.50	828,144.50	828,144.50	1,146,335.09	724,931.15	386,626.36	89,323.69	425,378.89
		1131 SUELDOS A FUNCIONARIOS	1,133,063.91	304,251.17	91,582.42	238,124.64	257,626.00	361,736.80	361,736.80	304,251.17	316,183.26	89,323.69	89,323.69	150,131.82
		1135 SUELDOS AL MAGISTERIO	11,019,489.50	1,049,911.75	858,947.34	1,158,244.25	1,158,244.25	1,027,183.86	1,027,183.86	1,058,493.77	1,374,181.00	1,112,378.89	-	803,271.48
1300		REMUNERACIONES ADICIONALES Y ESPECIALES	423,357.50	47,599.48	19,527.77	34,446.06	34,446.06	60,041.67	60,041.67	49,474.50	64,032.06	31,850.40	-	24,158.27
		1313 PRIMA QUINCENAL A TRABAJADORES	1,828,087.00	208,704.33	122,287.29	178,876.52	237,342.92	196,569.77	196,569.77	185,354.29	262,868.57	10,486.91	-	95,345.50
		1321 PRIMA VACACIONAL A FUNCIONARIOS	515,278.00	-	-	-	-	1,690.00	1,690.00	-	-	-	-	244,207.75
		1323 PRIMA VACACIONAL A TRABAJADORES	198,288.00	-	-	-	-	8,801.25	8,801.25	-	-	-	-	83,975.00
		1324 PRIMA VACACIONAL AL MAGISTERIO	883,509.00	-	-	-	-	6,054.25	6,054.25	-	-	-	-	10,938.00
		1328 GRATIFICACIÓN FIN DE AÑO FUNCIONARIOS	858,797.50	-	-	-	-	-	-	-	-	-	-	46,986.50
		1328 GRATIFICACIÓN FIN DE AÑO A TRABAJADORES	330,479.50	-	-	-	-	-	-	-	-	-	-	418,406.25
		1329 GRATIFICACIÓN FIN DE AÑO A MAGISTERIO	1,427,505.00	-	-	-	-	-	-	-	-	-	-	858,797.50
1400		SEGURIDAD SOCIAL	7,965,469.83	1,270,440.50	356,579.41	812,183.30	378,979.64	757,454.05	385,619.59	887,779.65	385,520.00	946,391.97	348,235.42	865,906.22
		1411 APORTACIONES DE SEGURIDAD SOCIAL	1,721,897.88	-	-	381,055.14	-	418,726.27	-	432,302.95	-	83,796.64	-	406,056.86
		1421 APORTACIONES A FONDOS DE VIVIENDA	39,088.05	-	-	-	-	-	-	-	-	-	-	39,088.05
		1444 CUOTAS DE SEGURO DE VIDA A TRABAJADORES	154,039.72	-	-	-	-	-	-	-	-	-	-	154,039.72
1500		OTRAS PRESTACIONES SOCIALES Y ECONÓMICAS	274,812.50	-	-	-	-	80.98	-	-	-	-	-	-
		154F PRESTACIONES CONTRACTUALES A FUNCIONARIOS DEL SECTOR EDUCATIVO	514,237.90	13,195.80	30,098.34	9,586.96	17,755.94	15,265.94	95,943.78	6,377.97	12,765.94	(7,437.65)	32,449.74	281,077.24
		154H PRESTACIONES CONTRACTUALES A TRABAJADORES DEL SECTOR EDUCATIVO	3,048,915.10	44,737.76	129,521.45	32,722.84	148,378.20	45,372.92	382,824.53	28,877.05	46,624.64	(49,541.34)	127,692.55	2,089,672.50
		1593 CUOTAS DE DESPESA A TRABAJADORES	343,605.50	37,650.00	22,213.50	27,296.25	36,395.00	14,897.25	31,312.25	36,395.00	36,395.00	22,213.50	31,061.25	28,851.50
		1595 CUOTAS DE DESPESA AL MAGISTERIO	947,125.00	115,910.34	46,200.28	95,957.51	95,957.51	24,984.98	113,788.08	100,260.32	131,666.44	47,729.31	40,352.84	79,528.00
		TOTAL CAPÍTULO 1000	42,775,102.96	4,226,431.45	2,495,504.05	3,816,996.21	3,292,891.02	3,385,215.77	3,499,791.31	4,235,905.63	3,337,156.06	2,674,778.66	1,667,910.53	8,128,077.75
CAP. 2000		MATERIALES Y SUMINISTROS												
		TOTAL												
2100		MATERIALES DE ADMINISTRACIÓN, EMISIÓN DE DOCUMENTOS Y ARTICULOS OFICIALES	298,828.10	-	-	-	-	-	-	-	-	-	-	-
		2161 MATERIAL DE LIMPIEZA	298,828.10	-	-	-	-	-	-	-	-	-	-	-
		TOTAL CAPÍTULO 2000	298,828.10											
CAP. 3000		SERVICIOS GENERALES												
		TOTAL												
3100		SERVICIOS BÁSICOS	500,590.70	33,275.00	35,556.00	35,972.00	42,098.00	41,560.00	44,174.00	51,893.00	42,120.00	44,576.00	46,308.00	83,258.70
		3111 ENERGÍA ELÉCTRICA	741,659.26	69,600.00	69,600.00	32,480.00	-	-	-	-	-	231,072.00	40,368.00	288,539.26
		3171 SERVICIOS DE ACCESO DE INTERNET, REDES Y PROCESAMIENTO DE INFORMACIÓN	-	-	-	-	-	-	-	-	-	-	-	-
3300		SERVICIOS PROFESIONALES, CIENTÍFICOS, TÉCNICOS Y OTROS SERVICIOS	578,840.02	159,517.10	286,520.02	-	271,634.88	181,089.92	275,577.08	181,089.92	181,089.92	181,089.92	181,089.92	271,634.88
		3341 SERVICIOS DE CAPACITACIÓN	2,115,771.92	-	233,956.40	-	-	-	-	-	-	-	-	-
		3381 SERVICIO DE VIGILANCIA	-	-	-	-	-	-	-	-	-	-	-	-
		TOTAL CAPÍTULO 3000	3,936,861.90	262,392.10	625,634.42	66,452.00	313,732.88	222,649.92	317,751.09	232,762.92	515,625.92	456,737.92	267,765.89	653,432.84
		TOTAL PRESUPUESTO	47,010,793.86	2,012,442.50	4,488,823.85	3,121,139.47	3,805,623.80	3,607,865.69	3,817,542.40	4,469,688.65	4,151,617.08	3,151,616.60	1,938,676.42	8,781,610.59

Elaboró
Lic. Jesús Aguilar Morales
Subdirector de Programación Presupuestal

Revisó
Mtra. Isabel Gabriela Del Razo Bocorra
Directora de Planeación

Validó
Doctor Norberto Cervantes Contreras
Director General



EDUCACIÓN
SECRETARÍA DE EDUCACIÓN PÚBLICA



TLAXCALA
UNA NUEVA HISTORIA



**CECYTE
EMSAD**
Tlaxcala

COLEGIO DE ESTUDIOS CIENTÍFICOS Y TECNOLÓGICOS DEL ESTADO DE TLAXCALA

CUARTA MODIFICACIÓN AL PRESUPUESTO DE EGRESOS ESTATAL POR PARTIDA EMSAD DEL 01 DE ENERO AL 31 DE DICIEMBRE DEL EJERCICIO FISCAL 2023 (CIERRE PRESUPUESTAL)

H. JUNTA DIRECTIVA SESIÓN ORDINARIA CLVI

CAP. 1000	SERVICIOS PERSONALES	TOTAL											
GPO. PART.	DESCRIPCIÓN	ENERO	FEBRERO	MARZO	ABRIL	MAYO	JUNIO	JULIO	AGOSTO	SEPTIEMBRE	OCTUBRE	NOVIEMBRE	DICIEMBRE
1100	REMUNERACIONES AL PERSONAL DE CARÁCTER PERMANENTE.												
1131	SUELDOS A FUNCIONARIOS	6,666,196.83	492,740.60	1,134,030.32	283,507.58	206,264.82	321,309.84	368,410.39	-	434,468.29	772,773.08	1,159,399.44	1,483,292.37
1133	SUELDOS A TRABAJADORES	1,824,208.98	164,719.04	240,970.79	79,374.88	59,873.52	119,481.40	150,326.77	-	293,756.03	293,756.03	263,140.38	449,564.17
1135	SUELDOS AL MAGISTERIO	7,296,191.54	751,275.00	6,785,070.06	389,053.12	418,960.51	729,803.48	403,971.26	-	148,931.37	370,817.70	1,478,896.60	1,644,247.73
1300	REMUNERACIONES ADICIONALES Y ESPECIALES												
1312	PRIMA QUINCENAL A TRABAJADORES	291,797.75	23,799.74	27,570.29	11,482.02	11,482.02	11,946.59	29,732.66	8,918.79	31,650.38	63,700.78	63,700.78	71,314.48
1313	PRIMA QUINCENAL AL MAGISTERIO	1,165,096.72	116,113.37	1,136,674.70	59,741.41	-	-	33,735.46	-	253,326.13	263,813.04	322,702.61	322,702.61
1321	PRIMA VACACIONAL A FUNCIONARIOS	452,331.89	-	207,040.78	-	-	-	1,354.00	-	-	216,385.36	27,571.75	27,571.75
1323	PRIMA VACACIONAL A TRABAJADORES	109,293.54	-	26,889.62	-	-	-	5,718.53	-	-	27,716.94	48,938.45	48,938.45
1324	PRIMA VACACIONAL AL MAGISTERIO	505,188.75	-	122,017.63	-	-	-	2,269.26	-	-	112,133.48	268,768.38	268,768.38
1326	GRATIFICACIÓN FIN DE AÑO FUNCIONARIOS	758,472.19	-	-	-	-	-	-	-	-	-	-	758,472.19
1328	GRATIFICACIÓN FIN DE AÑO TRABAJADORES	239,825.14	-	-	-	-	-	-	-	-	-	-	239,825.14
1329	GRATIFICACIÓN FIN DE AÑO MAGISTERIO	1,151,420.79	-	-	-	-	-	-	-	-	-	-	1,151,420.79
1400	SEGURIDAD SOCIAL												
1411	APORTACIONES DE SEGURIDAD SOCIAL	375,145.06	247,695.60	-	-	-	123,305.97	-	-	4,143.49	-	-	-
1421	APORTACIONES A FONDOS DE VIVIENDA	1,138,388.73	774,351.37	-	-	-	-	-	-	-	364,037.36	-	-
1441	CUOTAS SEGURO DE VIDA A FUNCIONARIOS	52,462.80	-	-	-	-	-	-	-	-	-	52,462.80	-
1442	CUOTAS SEGURO DE VIDA AL PERSONAL	199,981.15	-	-	-	-	-	-	-	-	-	-	199,981.15
1500	OTRAS PRESTACIONES SOCIALES Y ECONÓMICAS												
1511	CUOTAS PARA EL FONDO DE AHORRO Y FONDO DE TRABAJO	51,063.08	4,153.81	4,479.44	4,466.34	4,468.08	4,436.78	4,010.22	3,563.95	4,356.88	4,356.88	4,356.88	4,356.88
154F	PRESTACIONES CONTRACTUALES A FUNCIONARIOS DEL SECTOR EDUCATIVO	1,221,049.23	-	55,820.08	-	567,015.16	-	10.24	-	-	-	33,688.89	564,534.86
154H	PRESTACIONES CONTRACTUALES A TRABAJADORES DEL SECTOR EDUCATIVO	1,443,551.56	8,897.90	6,223.13	4,288.98	181,114.83	47,374.24	22,686.71	6,377.97	-	242,732.90	4,410.00	918,265.10
154J	PRESTACIONES CONTRACTUALES A MAGISTERIO	5,028,148.36	28,218.32	35,303.86	14,835.28	705,777.12	273,114.04	133,567.42	16,966.47	24,662.72	99,840.46	16,880.72	3,673,259.23
1593	CUOTAS DESPENSA A TRABAJADORES	164,887.55	16,825.00	15,060.00	9,088.75	-	21,397.75	5,082.75	-	-	14,181.50	5,333.75	95,908.05
1595	CUOTAS DESPENSA AL MAGISTERIO	844,438.20	65,744.94	82,887.85	31,985.83	-	101,003.36	-	-	-	81,564.07	88,940.54	359,625.78
	TOTAL CAPÍTULO 1000	30,996,107.84	1,676,487.72	2,750,528.55	887,834.19	2,186,941.69	1,753,873.55	1,160,855.67	35,827.18	616,562.75	2,529,036.49	3,791,231.60	12,292,148.11

CAP. 2000	MATERIALES Y SUMINISTROS	TOTAL											
GPO. PART.	DESCRIPCIÓN	ENERO	FEBRERO	MARZO	ABRIL	MAYO	JUNIO	JULIO	AGOSTO	SEPTIEMBRE	OCTUBRE	NOVIEMBRE	DICIEMBRE
2100	MATERIALES DE ADMINISTRACIÓN, EMISIÓN DE DOCUMENTOS Y ARTÍCULOS OFICIALES												
2111	MATERIALES, ÚTILES Y EQUIPOS MENORES DE OFICINA	206,203.30	-	812.00	1,699.98	-	-	-	-	510.91	203,180.41	-	-
2141	MATERIALES, ÚTILES Y EQUIPOS MENORES DE TECNOLOGÍAS DE LA INFORMACIÓN Y COMUNICACIONES	39,275.72	-	-	-	-	-	-	-	-	-	39,275.72	-
2200	ALIMENTOS Y UTENSILIOS												
2211	PRODUCTOS ALIMENTICIOS PARA PERSONAS	50,579.16	-	48,024.00	-	-	-	-	-	2,555.16	-	-	-
2400	MATERIALES Y ARTÍCULOS DE CONSTRUCCIÓN Y DE REPARACIÓN												
2461	MATERIAL ELÉCTRICO Y ELECTRÓNICO	1,902.40	-	-	-	-	-	-	-	-	-	1,902.40	-
2800	COMBUSTIBLES, LUBRICANTES Y ADITIVOS	150,000.00	-	25,000.00	-	25,000.00	25,000.00	12,500.00	12,500.00	12,500.00	12,500.00	12,500.00	12,500.00
2700	VESTUARIO, BLANCOS, PRENDAS DE PROTECCIÓN Y ARTÍCULOS DEPORTIVOS												
2711	VESTUARIO Y UNIFORMES	7,052.80	-	-	-	-	-	7,052.80	-	-	-	-	-
2731	ARTÍCULOS DEPORTIVOS	33,507.76	-	-	-	(0.00)	33,507.76	-	-	-	-	-	-
2800	HERRAMIENTAS, REFACCIONES Y ACCESORIOS MENORES DE EDIFICIOS	1,386.20	-	-	-	-	-	-	-	-	-	-	1,386.20
2931	REFACCIONES Y ACCESORIOS MENORES DE MOBILIARIO Y EQUIPO DE ADMINISTRACIÓN, EDUCACIONAL Y RECREATIVO	7,271.46	-	-	-	-	-	-	-	-	-	-	7,271.46
2941	REFACCIONES Y ACCESORIOS MENORES DE EQUIPO DE COMPUTO Y TECNOLOGÍAS DE LA INFORMACIÓN	2,866.58	-	-	-	-	-	-	-	-	-	2,866.58	-
2961	REFACCIONES Y ACCESORIOS MENORES DE EQUIPO DE TRANSPORTE	41,284.03	-	11,314.64	-	-	10,530.99	9,397.16	-	-	4,254.88	-	5,766.36
	TOTAL CAPÍTULO 2000	541,339.41	-	85,150.64	1,699.98	25,000.00	69,038.75	28,949.96	12,500.00	15,566.07	219,935.29	56,574.70	26,924.02

[Handwritten signature and initials]



EDUCACIÓN
SECRETARÍA DE EDUCACIÓN PÚBLICA



TLAXCALA
UNA NUEVA HISTORIA



**CECYTE
EMSAD**
Tlaxcalteca

COLEGIO DE ESTUDIOS CIENTÍFICOS Y TECNOLÓGICOS DEL ESTADO DE TLAXCALA

CUARTA MODIFICACIÓN AL PRESUPUESTO DE EGRESOS ESTATAL POR PARTIDA EMSAD DEL 01 DE ENERO AL 31 DE DICIEMBRE DEL EJERCICIO FISCAL 2023 (CIERRE PRESUPUESTAL) H. JUNTA DIRECTIVA SESIÓN ORDINARIA CLV1

CAP. 3000	SERVICIOS GENERALES	TOTAL	ENERO	FEBRERO	MARZO	ABRIL	MAYO	JUNIO	JULIO	AGOSTO	SEPTIEMBRE	OCTUBRE	NOVIEMBRE	DICIEMBRE
GPO. PART.	DESCRIPCIÓN													
3100	SERVICIOS BÁSICOS	56,308.85	21,128.38	-	-	-	-	36,000.00	-	-	-	-	36,000.00	35,180.47
3131	ENERGÍA ELÉCTRICA	72,000.00	-	-	-	-	-	-	-	-	-	-	-	-
3200	SERVICIOS DE ARRENDAMIENTO	1,008,000.00	84,000.00	84,000.00	84,000.00	84,000.00	84,000.00	84,000.00	84,000.00	84,000.00	84,000.00	84,000.00	84,000.00	84,000.00
3221	ARRENDAMIENTO DE EDIFICIOS	178,387.20	-	84,000.00	29,731.20	14,865.60	14,865.60	14,865.60	14,865.60	14,865.60	-	29,731.20	14,865.60	29,731.20
3231	ARRENDAMIENTO DE MOBILIARIO Y EQUIPO DE ADMINISTRACIÓN, EDUCACIONAL Y RECREATIVO	1,492.92	-	-	-	1,492.92	-	-	-	-	-	-	-	-
3300	SERVICIOS PROFESIONALES, CIENTÍFICOS, TÉCNICOS Y OTROS SERVICIOS	72,410.29	-	-	-	-	-	-	-	-	-	72,410.29	-	-
3311	SERVICIOS LEGALES, DE CONTABILIDAD, AUDITORÍA Y RELACIONADOS	4,144.66	4,144.66	-	-	-	-	-	-	-	-	-	-	-
3331	SERVICIOS DE CONSULTORÍA ADMINISTRATIVA, PROCESOS, TÉCNICA Y EN TECNOLOGÍAS DE LA INFORMACIÓN	15,524.28	-	-	6,270.38	-	939.80	6,249.50	290.00	870.00	-	-	904.80	-
3361	SERVICIOS DE APOYO ADMINISTRATIVO	7,110.32	-	-	130.50	-	130.50	65.25	65.25	65.25	-	-	65.25	6,392.57
3411	SERVICIOS FINANCIEROS Y BANCARIOS	32,889.38	-	-	-	-	-	-	-	-	-	-	-	32,889.38
3451	SEGURO DE BIENES PATRIMONIALES	13,453.01	-	-	1,856.00	-	-	2,467.81	5,394.00	-	-	1,914.00	-	1,821.20
3500	SERVICIOS DE INSTALACIÓN, REPARACIÓN, MANTENIMIENTO Y CONSERVACIÓN	845.00	-	-	-	-	-	-	-	-	-	-	-	-
3551	REPARACIÓN Y MANTENIMIENTO DE EQUIPO DE TRANSPORTE	828.00	-	-	-	-	-	-	-	-	-	-	-	-
3721	PASAJES TERRESTRES	61,726.49	-	-	-	-	13,485.00	23,114.16	4,080.00	-	-	11,138.72	9,908.61	-
3751	VIÁTICOS EN EL PAÍS	7,793.00	-	-	-	-	-	-	1,160.00	-	-	-	2,908.00	-
3821	GASTOS DE ORDEN SOCIAL Y CULTURAL	1,223,493.58	94,413.00	98,488.00	-	-	152,767.00	97,959.50	128,203.00	88,493.00	107,400.00	107,598.00	-	101,992.08
3900	OTROS SERVICIOS GENERALES	203,686.04	203,686.04	182,488.00	121,988.08	350,075.52	266,187.70	258,537.57	244,017.35	187,423.85	193,718.25	307,727.46	148,550.26	282,006.80
3921	IMPUESTOS Y DERECHOS	54,293,854.23	1,880,173.76	1,487,287.34	2,957,867.27	1,239,609.69	2,478,129.39	2,081,449.87	1,433,822.88	238,781.03	825,847.07	3,056,699.24	3,596,356.56	12,611,080.03
3981	IMPUESTOS SOBRE NOMINAS Y OTROS QUE SE DERIVAN DE UNA RELACIÓN LABORAL													
	TOTAL CAPÍTULO 3000	2,756,406.86	203,686.04	182,488.00	121,988.08	350,075.52	266,187.70	258,537.57	244,017.35	187,423.85	193,718.25	307,727.46	148,550.26	282,006.80
	TOTAL PRESUPUESTO	54,293,854.23	1,880,173.76	1,487,287.34	2,957,867.27	1,239,609.69	2,478,129.39	2,081,449.87	1,433,822.88	238,781.03	825,847.07	3,056,699.24	3,596,356.56	12,611,080.03

Elaboró,

Elic. Jesús Aguilar Morales
Subdirector de Programación Presupuestal

Revisó,

Mtra. Isabel Gabriela Del Razo Becerra
Directora de Planeación

Validó,

Doctor Norberto Cervantes Contreras
Director General

Handwritten signature

Handwritten signature

Handwritten signature: QTA



COLEGIO DE ESTUDIOS CIENTÍFICOS Y TECNOLÓGICOS DEL ESTADO DE TLAXCALA
CUARTA MODIFICACIÓN AL PRESUPUESTO DE EGRESOS PARTICIPACIONES ESTATALES POR PARTIDA EMSAD
DEL 01 DE ENERO AL 31 DE DICIEMBRE DEL EJERCICIO FISCAL 2023 (CIERRE PRESUPUESTAL)
H. JUNTA DIRECTIVA SESIÓN ORDINARIA CLV

CAP. 2000	MATERIALES Y SUMINISTROS	ENERO	FEBRERO	MARZO	ABRIL	MAYO	JUNIO	JULIO	AGOSTO	SEPTIEMBRE	OCTUBRE	NOVIEMBRE	DICIEMBRE
2100	MATERIALES DE ADMINISTRACIÓN, EMISIÓN DE DOCUMENTOS Y ARTÍCULOS OFICIALES												
2141	MATERIALES, ÚTILES Y EQUIPOS MENORES DE TECNOLOGÍAS DE LA INFORMACIÓN Y COMUNICACIONES	1,308.48	-	-	-	-	-	-	-	-	1,308.48	-	-
2171	MATERIALES Y ÚTILES DE ENSEÑANZA	76,991.79	-	-	-	33,988.00	-	-	-	-	-	-	45,003.79
2200	ALIMENTOS Y UTENSILIOS	7,250.00	-	-	-	-	-	-	-	-	-	-	7,250.00
2211	PRODUCTOS ALIMENTICIOS PARA PERSONAS												
2400	MATERIALES Y ARTÍCULOS DE CONSTRUCCIÓN Y DE REPARACIÓN												
2461	MATERIAL ELÉCTRICO Y ELECTRÓNICO	7,979.91	-	-	-	-	-	-	-	-	-	7,979.91	-
2471	ARTÍCULOS METÁLICOS PARA LA CONSTRUCCIÓN	7,547.73	-	-	-	-	-	-	-	-	-	7,547.73	-
2500	PRODUCTOS QUÍMICOS FARMACÉUTICOS Y DE LABORATORIO												
2531	MEDICINAS Y PRODUCTOS FARMACÉUTICOS	31,900.00	-	-	-	-	-	-	-	-	-	-	31,900.00
2561	FIBRAS SINTÉTICAS, HULES, PLÁSTICOS Y DERIVADOS	6,979.72	-	-	-	-	6,559.80	-	-	-	-	419.92	-
2900	HERRAMIENTAS, REFACCIONES Y ACCESORIOS MENORES												
2941	REFACCIONES Y ACCESORIOS MENORES DE EQUIPO DE COMPUTO Y TECNOLOGÍAS DE LA INFORMACIÓN	36,883.66	-	-	-	-	12,887.41	-	3,750.05	14,546.40	5,710.00	-	-
2961	REFACCIONES Y ACCESORIOS MENORES DE EQUIPO DE TRANSPORTE	16,213.83	-	-	-	-	-	-	10,453.27	-	-	-	5,760.56
	TOTAL CAPÍTULO 2000	195,065.32				33,988.00	19,447.21	14,203.32	14,546.40	7,018.48	15,947.56	89,914.35	

CAP. 3000	SERVICIOS GENERALES	ENERO	FEBRERO	MARZO	ABRIL	MAYO	JUNIO	JULIO	AGOSTO	SEPTIEMBRE	OCTUBRE	NOVIEMBRE	DICIEMBRE
3100	SERVICIOS BÁSICOS												
3111	ENERGÍA ELÉCTRICA	22,181.28	-	-	-	-	-	-	-	-	-	22,181.28	-
3200	SERVICIOS DE ARRENDAMIENTO												
3231	OTROS ARRENDAMIENTOS	7,000.02	-	-	-	-	7,000.02	-	-	-	-	-	-
3300	SERVICIOS PROFESIONALES, CIENTÍFICOS, TÉCNICOS Y OTROS SERVICIOS												
3361	SERVICIOS DE APOYO ADMINISTRATIVO, TRADUCCIÓN, FOTOCOPIADO E IMPRESIÓN	36,913.52	-	2,736.44	-	-	5,177.08	24,824.00	-	-	-	-	4,176.00
3391	SERVICIOS PROFESIONALES, CIENTÍFICOS Y TÉCNICOS INTEGRALES	4,640.00	-	-	-	-	4,640.00	-	-	-	-	-	-
3500	SERVICIOS DE INSTALACIÓN, REPARACIÓN, MANTENIMIENTO Y CONSERVACIÓN												
3511	CONSERVACIÓN Y MANTENIMIENTO MENOR DE INMUEBLES	60,500.00	-	-	-	-	-	-	60,500.00	-	-	-	-
3521	INSTALACIÓN, REPARACIÓN Y MANTENIMIENTO DE MOBILIARIO Y EQUIPO DE ADMINISTRACIÓN, EDUCACIONAL Y RECREATIVO	69,681.20	-	-	-	-	-	-	-	-	-	69,681.20	-
3551	REPARACIÓN Y MANTENIMIENTO DE EQUIPO DE TRANSPORTE	8,352.00	-	-	-	-	-	-	4,988.00	-	-	-	3,364.00
3700	SERVICIOS DE TRASLADO Y VIÁTICOS												
3721	PASAJES TERRESTRES	4,279.00	-	-	-	-	3,556.00	-	-	-	-	-	723.00
3751	VIAJES EN EL PAÍS	4,912.98	-	-	-	(0.00)	2,110.00	-	-	604.00	-	-	2,196.98
3791	OTROS SERVICIOS DE TRASLADO Y HOSPEDAJE	213.00	-	-	-	-	213.00	-	-	-	-	-	-
3800	SERVICIOS OFICIALES												
3821	GASTOS DE ORDEN SOCIAL Y CULTURAL	44,115.74	-	-	-	-	18,223.01	-	-	13,040.00	-	9,183.07	3,669.66
3800	OTROS SERVICIOS GENERALES												
3981	IMPUESTOS SOBRE NOMINAS Y OTROS QUE SE LEVEN DE UNA RELACIÓN LABORAL	542,230.42	-	139,898.00	-	-	9,005.50	-	-	-	-	140,847.00	392,377.92
	TOTAL CAPÍTULO 3000	805,019.16		142,634.44	(139,898.00)	(0.00)	45,284.51	29,464.00	65,488.00	13,040.00	604.00	241,892.55	405,809.56

CAP. 5000	BIENES MUEBLES, INMUEBLES E INTANGIBLES	ENERO	FEBRERO	MARZO	ABRIL	MAYO	JUNIO	JULIO	AGOSTO	SEPTIEMBRE	OCTUBRE	NOVIEMBRE	DICIEMBRE
5100	MOBILIARIO Y EQUIPO DE ADMINISTRACIÓN												
5151	EQUIPO DE COMPUTO Y DE TECNOLOGÍAS DE LA INFORMACIÓN	700,661.97	-	-	-	-	-	-	-	-	-	666,091.95	32,570.02
5600	MAQUINARIA, OTROS EQUIPOS Y HERRAMIENTAS												
5641	SISTEMAS DE AIRE ACONDICIONADO, CALEFACCIÓN Y DE REFRIGERACIÓN INDUSTRIAL Y COMERCIAL	38,100.00	-	-	-	-	-	-	-	-	38,100.00	-	-
5900	ACTIVOS INTANGIBLES												
5911	SOFTWARE	624,799.99	-	-	-	-	-	-	-	-	-	624,799.99	-
	TOTAL CAPÍTULO 5000	1,363,561.96									38,100.00	1,292,891.94	32,570.02
	TOTAL PRESUPUESTO	2,363,646.44		142,634.44	(139,898.00)	33,988.00	45,284.51	48,911.21	79,691.32	27,869.40	45,721.48	1,560,732.05	528,939.93

Director Norberto Cervantes Contreras
Director General

Mtra. Isabel Ceballos Del Rozal Becerra
Directora de Planeación

Lic. Jesús Aguilar Morales
Subdirector de Programación Presupuestal

Elaboró



COLEGIO DE ESTUDIOS CIENTÍFICOS Y TECNOLÓGICOS DEL ESTADO DE TLAXCALA
CUARTA MODIFICACIÓN AL PRESUPUESTO DE EGRESOS (ANÁLISIS PRESUPUESTAL) CECYTE - EMSAD
DEL 01 DE ENERO AL 31 DE DICIEMBRE DEL EJERCICIO FISCAL 2023 (CIERRE PRESUPUESTAL)
H. JUNTA DIRECTIVA SESIÓN ORDINARIA CLV)
ANÁLISIS DE PRESTACIONES CONFORME A LO AUTORIZADO EN EL ANEXO DE EJECUCIÓN
CECYTE

CONCEPTO	ANEXO AUTORIZADO				EJERCIDO				DIFERENCIA				OBSERVACIONES
	DIRECTIVO	ADMINISTRATIVOS	DOCENTES	TOTAL	DIRECTIVO	ADMINISTRATIVOS	DOCENTES	TOTAL	DIRECTIVO	ADMINISTRATIVOS	DOCENTES	TOTAL	
Sueldo Base	35,559,332.00	40,230,600.00	41,412,357.50	117,182,289.50	35,500,332.00	40,230,600.00	41,412,357.50	117,182,289.50	-	-	-	-	-
Prima de Antigüedad	-	6,229,259.50	8,597,165.50	14,826,484.00	-	6,229,259.50	8,597,165.50	14,826,484.00	-	-	-	-	-
Prima Vacacional	2,387,256.00	3,087,420.00	3,588,680.00	9,063,356.00	2,987,256.00	3,888,680.00	4,589,840.00	11,365,816.00	-	-	-	-	-
ISEI Prima Vacacional	3,845,476.00	5,162,208.00	5,966,813.00	14,664,297.00	5,162,208.00	6,868,854.50	7,978,800.00	17,799,862.50	-	-	-	-	-
ISEI Prima Vacacional	789,096.00	1,032,438.00	1,111,319.50	2,932,853.50	789,096.00	1,032,438.00	1,111,319.50	2,932,853.50	-	-	-	-	-
Materiales Didácticos	-	1,507,416.00	1,507,416.00	3,014,832.00	-	1,507,416.00	1,507,416.00	3,014,832.00	-	-	-	-	-
IMSS	12,362,610.00	16,175,061.00	17,440,556.00	45,978,227.00	-	16,175,061.00	17,440,556.00	45,978,227.00	-	-	-	-	-
INFONAVIT	2,091,101.00	2,725,950.00	2,950,024.00	7,777,075.00	-	2,725,950.00	2,950,024.00	7,777,075.00	-	-	-	-	-
SAR	636,439.50	1,094,365.00	1,180,004.00	3,110,808.50	-	1,094,365.00	1,180,004.00	3,110,808.50	-	-	-	-	-
Servicio Previsional (RSI)	-	683,817.00	704,006.00	1,387,823.00	-	683,817.00	704,006.00	1,387,823.00	-	-	-	-	-
Seguro de Vida	-	5,805,140.50	3,285,444.50	9,090,585.00	-	5,805,140.50	3,285,444.50	9,090,585.00	-	-	-	-	-
Alquiler de Colegiado	-	645,270.50	715,507.00	1,360,777.50	-	645,270.50	715,507.00	1,360,777.50	-	-	-	-	-
Est. por Puntualidad y Asistencia	-	987,808.50	1,073,262.50	2,061,071.00	-	987,808.50	1,073,262.50	2,061,071.00	-	-	-	-	-
Económicos No Distribuidos	-	774,324.50	643,853.00	1,418,177.50	-	1,483,659.80	1,178,479.94	2,662,139.74	-	-	-	-	-
Descanso Obligatorio (Festivos)	-	268,104.00	298,187.00	566,291.00	-	281,255.87	305,673.02	586,928.89	-	-	-	-	-
Eficiencia en el Trabajo	-	3,456,263.00	1,848,948.00	5,305,211.00	-	3,456,263.00	1,848,948.00	5,305,211.00	-	-	-	-	-
Ayuda a la Supervisión Académica	-	1,265,876.00	1,265,876.00	2,531,752.00	-	1,265,876.00	1,265,876.00	2,531,752.00	-	-	-	-	-
Compensación por Activación y Productividad	-	2,369,704.00	2,369,704.00	4,739,408.00	-	2,369,704.00	2,369,704.00	4,739,408.00	-	-	-	-	-
Otras Prestaciones	-	1,373,510.00	1,571,014.50	2,944,524.50	-	611,460.65	820,652.46	1,432,113.11	-	-	-	-	-
TOTAL	58,374,691.00	80,341,159.00	85,890,754.00	244,706,722.00	43,884,650.50	70,306,378.12	126,338,848.80	242,327,877.42	15,290,169.50	20,034,614.98	37,548,120.80	237,934,614.58	

CONCEPTO	ANEXO AUTORIZADO				EJERCIDO				DIFERENCIA				OBSERVACIONES
	DIRECTIVO	ADMINISTRATIVOS	DOCENTES	TOTAL	DIRECTIVO	ADMINISTRATIVOS	DOCENTES	TOTAL	DIRECTIVO	ADMINISTRATIVOS	DOCENTES	TOTAL	
Sueldo Base	35,559,332.00	40,230,600.00	41,412,357.50	117,182,289.50	2,186,618.69	32,034,405.19	28,010,202.00	88,137,778.87	8,322,715.32	7,266,200.81	13,396,100.50	28,915,016.63	
Prima de Antigüedad	-	6,229,259.50	8,597,165.50	14,826,484.00	-	8,597,165.50	9,910,001.98	10,806,931.28	-	-	1,321,862.48	3,259,432.28	
Prima Vacacional	2,387,256.00	3,087,420.00	3,588,680.00	9,063,356.00	2,474,872.28	3,434,461.50	3,990,498.64	7,189,832.42	-	-	1,467,662.86	1,710,773.31	
ISEI Prima Vacacional	473,425.00	619,460.50	686,884.50	1,779,769.50	320,257.28	467,311.31	514,134.19	1,301,702.78	-	-	224,573.19	171,842.22	
Apuntes	3,845,476.00	5,162,208.00	5,966,813.00	14,664,297.00	3,972,566.59	4,673,860.31	5,314,496.76	12,460,923.66	-	-	1,742,115.24	2,203,325.34	
Materiales Didácticos	789,096.00	1,032,438.00	1,111,319.50	2,932,853.50	1,298,733.19	1,695,097.19	1,932,893.50	4,916,623.88	-	-	447,346.82	387,006.40	
IMSS	12,362,610.00	16,175,061.00	17,440,556.00	45,978,227.00	-	1,697,416.00	1,862,530.28	3,559,946.28	-	-	881,865.72	1,678,081.50	
INFONAVIT	2,091,101.00	2,725,950.00	2,950,024.00	7,777,075.00	-	4,216,348.81	4,216,348.81	8,432,697.62	-	-	13,224,231.19	41,781,948.81	
SAR	636,439.50	1,094,365.00	1,180,004.00	3,110,808.50	-	1,075,338.80	1,075,338.80	2,150,677.60	-	-	1,075,338.80	3,110,808.50	
Servicio Previsional (RSI)	-	683,817.00	704,006.00	1,387,823.00	-	333,896.09	361,711.34	735,607.43	-	-	685,264.66	1,065,512.67	
Seguro de Vida	-	5,805,140.50	3,285,444.50	9,090,585.00	-	4,653,267.43	5,074,508.81	9,727,776.24	-	-	110,547.37	3,719,405.78	
Alquiler de Colegiado	-	645,270.50	715,507.00	1,360,777.50	-	534,723.13	591,819.37	1,126,542.50	-	-	410,410.76	1,536,953.26	
Est. por Puntualidad y Asistencia	-	987,808.50	1,073,262.50	2,061,071.00	-	2,255,345.21	3,016,920.24	5,272,265.45	-	-	1,257,436.71	2,125,959.71	
Económicos No Distribuidos	-	774,324.50	643,853.00	1,418,177.50	-	1,111,961.19	1,837,662.90	2,949,624.09	-	-	337,636.69	418,786.40	
Descanso Obligatorio (Festivos)	-	268,104.00	298,187.00	566,291.00	-	433,504.24	390,000.03	823,504.27	-	-	75,803.53	249,203.77	
Ayuda a la Supervisión Académica	-	1,265,876.00	1,265,876.00	2,531,752.00	-	2,745,785.62	2,845,752.92	5,591,538.54	-	-	710,477.38	779,415.08	
Compensación por Activación y Productividad	-	2,369,704.00	2,369,704.00	4,739,408.00	-	301,281.85	301,281.85	602,563.70	-	-	664,594.15	1,267,157.85	
Otras Prestaciones	-	1,373,510.00	1,571,014.50	2,944,524.50	-	1,081,768.80	1,081,768.80	2,163,537.60	-	-	1,317,935.10	3,481,472.70	
TOTAL	58,374,691.00	80,341,159.00	85,890,754.00	244,706,722.00	43,884,650.50	70,306,378.12	126,338,848.80	242,327,877.42	15,290,169.50	20,034,614.98	37,548,120.80	237,934,614.58	

El recurso disponible en cada una de las prestaciones se utilizó para el pago de egresos que requirieron mayor presupuesto, pago de informaciones, así como de otras prestaciones autorizadas en el Contrato Colectivo de Trabajo.

23/12/2023

28,404,205.03

22,638,402.30

165,598,207.74

67,819,621.07

81,945,687.97

444,196,722.90

45,739,386.70

242,327,877.42

20,034,614.98

37,548,120.80

237,934,614.58

78,111,614.26



EDUCACIÓN
SECRETARÍA DE EDUCACIÓN PÚBLICA



TLAXCALA
UNA NUEVA HISTORIA



CECYTE EMSAD
TLAXCALA

COLEGIO DE ESTUDIOS CIENTÍFICOS Y TECNOLÓGICOS DEL ESTADO DE TLAXCALA
CUARTA MODIFICACIÓN AL PRESUPUESTO DE EGRESOS (ANÁLISIS PRESUPUESTAL) CECYTE - EMSAD
DEL 01 DE ENERO AL 31 DE DICIEMBRE DEL EJERCICIO FISCAL 2023 (CIERRE PRESUPUESTAL)
H. JUNTA DIRECTIVA SESIÓN ORDINARIA CLV

EMSAD
FEDERAL

CONCEPTO	ANEXO (AUTORIZADO)				EJERCICIO				DIFERENCIA				OBSERVACIONES
	DIRRECTIVO	ADMINISTRATIVOS	DOCENTES	TOTAL	DIRRECTIVO	ADMINISTRATIVOS	DOCENTES	TOTAL	DIRRECTIVO	ADMINISTRATIVOS	DOCENTES	TOTAL	
Sueldo Base	7,729,195.50	2,550,965.00	11,018,489.50	21,298,650.00	7,729,195.50	2,550,965.00	11,018,489.50	21,298,650.00	-	-	-	-	
Prima de Antigüedad	-	423,357.50	1,629,067.00	2,052,424.50	-	423,357.50	1,629,067.00	2,052,424.50	-	-	-	-	
Prima Vacacional	515,278.00	198,268.00	883,506.00	1,597,076.00	515,278.00	198,268.00	883,506.00	1,597,076.00	-	-	-	-	
ISR Prima Vacacional	103,054.00	38,454.00	176,508.00	352,012.00	103,054.00	38,454.00	176,508.00	352,012.00	-	-	-	-	
Asignado	850,797.50	306,592.50	1,157,390.00	2,314,372.50	850,797.50	306,592.50	1,157,390.00	2,314,372.50	-	-	-	-	
ISR Asignado	171,758.50	66,095.50	237,854.00	463,710.00	171,758.50	66,095.50	237,854.00	463,710.00	-	-	-	-	
Materia Didáctica	-	66,095.50	405,059.00	471,154.50	-	66,095.50	405,059.00	471,154.50	-	-	-	-	
IMSS	2,690,926.00	1,035,513.00	4,469,871.50	8,207,310.50	-	-	-	-	2,690,926.00	1,035,513.00	3,484,596.33	241,840.67	Se remite a la TESOFE considerando que el recurso recibido en el apartado D, no fue requerido en su totalidad.
INFONAVIT	455,162.50	175,154.00	757,926.00	1,388,242.50	-	-	-	-	455,162.50	175,154.00	630,316.50	333,665.34	Se brinda suficiencia de IMSS Y SAR
- SAR	182,062.50	70,061.00	303,170.50	556,294.00	-	-	-	-	182,062.50	70,061.00	252,123.50	132,062.50	Se brinda suficiencia de IMSS, en el concepto IMSS, en el rubro de suficiencia a INFONAVIT.
Seguro Institucional (ISSI)	-	43,366.00	187,312.50	230,678.50	-	-	-	-	-	43,366.00	187,312.50	230,678.50	Se remite a la TESOFE, considerando que el costo del pago anual de los seguros de vida fue menor.
Diagnóstico	-	343,605.50	947,125.00	1,290,730.50	-	-	-	-	-	-	-	-	
Atención y Asesoría	-	41,300.00	164,063.50	205,363.50	-	-	-	-	-	-	-	-	
Est. por puntualidad / Asistencia	-	61,954.50	270,059.50	332,014.00	-	-	-	-	-	-	-	-	
Económicos No Diferendados	49,572.50	-	165,658.50	215,231.00	-	-	-	-	-	-	-	-	Considerando que dentro del concepto Otras Prestaciones, se pueden cubrir (Festivos), entre otras, se brinda suficiencia a este concepto.
Diccionario Obligatorio (Festivos)	16,523.00	-	73,673.50	90,196.50	-	-	-	-	-	-	-	-	Considerando que dentro del concepto Otras Prestaciones, se pueden cubrir las prestaciones de Económicos No Diferendados y Diccionario Obligatorio (Festivos), entre otras, se brinda suficiencia a este concepto.
Eficiencia en el Trabajo	-	204,576.00	441,961.00	646,537.00	-	-	-	-	-	-	-	-	
Apoyo a la Supervisión Académica	-	350,352.00	675,134.00	1,025,486.00	-	-	-	-	-	-	-	-	
Compensación por Activación y Productividad	-	675,134.00	1,350,268.00	2,025,402.00	-	-	-	-	-	-	-	-	
Otras Prestaciones	37,292.50	-	409,979.50	447,272.00	-	-	-	-	-	-	-	-	Considerando que dentro del concepto Otras Prestaciones, se pueden cubrir las prestaciones de Económicos No Diferendados y Diccionario Obligatorio (Festivos), entre otras, por lo que se brinda suficiencia a estos conceptos.
TOTAL	12,709,234.50	5,887,779.50	24,882,138.00	43,276,153.00	9,376,693.50	4,400,951.45	28,837,618.01	42,776,192.56	3,328,161.00	1,207,278.05	4,114,879.01	8,011,690.04	

CONCEPTO	ANEXO (AUTORIZADO)				EJERCICIO				DIFERENCIA				OBSERVACIONES
	DIRRECTIVO	ADMINISTRATIVOS	DOCENTES	TOTAL	DIRRECTIVO	ADMINISTRATIVOS	DOCENTES	TOTAL	DIRRECTIVO	ADMINISTRATIVOS	DOCENTES	TOTAL	
Sueldo Base	7,729,195.50	2,550,965.00	11,018,489.50	21,298,650.00	6,665,198.83	1,851,206.98	7,295,191.54	14,813,606.35	1,063,298.67	729,758.02	3,722,297.96	6,515,054.65	
Prima de Antigüedad	-	423,357.50	1,629,067.00	2,052,424.50	-	291,797.75	1,165,066.73	1,456,864.48	-	131,559.75	865,970.27	719,530.02	
Prima Vacacional	515,278.00	198,268.00	883,506.00	1,597,076.00	452,311.89	106,263.54	505,198.75	1,058,784.18	62,946.11	89,024.46	378,320.25	630,295.67	
ISR Prima Vacacional	103,054.00	38,454.00	176,508.00	352,012.00	95,219.84	10,827.50	116,411.50	217,067.84	7,834.26	67,235.50	27,085.77	123,835.33	
Asignado	850,797.50	306,592.50	1,157,390.00	2,314,372.50	756,472.19	239,825.14	1,014,297.33	2,149,718.12	100,325.31	90,654.26	276,004.21	467,063.98	
ISR Asignado	171,758.50	66,095.50	237,854.00	463,710.00	145,006.03	21,203.62	175,072.86	341,287.51	26,752.47	44,861.88	110,425.94	183,079.93	
Materia Didáctica	-	66,095.50	405,059.00	471,154.50	-	-	-	-	-	-	-	-	
IMSS	2,690,926.00	1,035,513.00	4,469,871.50	8,207,310.50	-	-	-	-	2,690,926.00	1,035,513.00	4,105,728.44	7,834,165.44	El recurso disponible en cada una de las prestaciones se utilizó para el pago de aquellas que requieren mayor presupuesto, así como, de otras prestaciones autorizadas en el Contrato Colectivo de Trabajo.
INFONAVIT	455,162.50	175,154.00	757,926.00	1,388,242.50	-	-	-	-	455,162.50	175,154.00	330,462.73	249,053.77	
- SAR	182,062.50	70,061.00	303,170.50	556,294.00	-	-	-	-	182,062.50	70,061.00	303,170.50	555,294.00	
Seguro Institucional (ISSI)	-	43,366.00	187,312.50	230,678.50	-	-	-	-	-	43,366.00	187,312.50	230,678.50	
Diagnóstico	-	343,605.50	947,125.00	1,290,730.50	-	-	-	-	-	-	-	-	
Atención y Asesoría	-	41,300.00	164,063.50	205,363.50	-	-	-	-	-	-	-	-	
Est. por puntualidad / Asistencia	-	61,954.50	270,059.50	332,014.00	-	-	-	-	-	-	-	-	
Económicos No Diferendados	49,572.50	-	165,658.50	215,231.00	-	-	-	-	-	-	-	-	
Diccionario Obligatorio (Festivos)	16,523.00	-	73,673.50	90,196.50	-	-	-	-	-	-	-	-	
Eficiencia en el Trabajo	-	204,576.00	441,961.00	646,537.00	-	-	-	-	-	-	-	-	
Apoyo a la Supervisión Académica	-	350,352.00	675,134.00	1,025,486.00	-	-	-	-	-	-	-	-	
Compensación por Activación y Productividad	-	675,134.00	1,350,268.00	2,025,402.00	-	-	-	-	-	-	-	-	
Otras Prestaciones	37,292.50	-	409,979.50	447,272.00	-	-	-	-	-	-	-	-	Considerando que dentro del concepto Otras Prestaciones, se pueden cubrir las prestaciones de Económicos No Diferendados y Diccionario Obligatorio (Festivos), entre otras, por lo que se brinda suficiencia a estos conceptos.
TOTAL	12,709,234.50	5,887,779.50	24,882,138.00	43,276,153.00	9,376,693.50	4,400,951.45	28,837,618.01	42,776,192.56	3,328,161.00	1,207,278.05	4,114,879.01	8,011,690.04	

Elaboro:

Revisó:

Mtra. Isabel Guadalupe Pardo Boerra
Directora de Planeación

Valido:

Dr. Víctor Cevallos Cordero
Director General



EDUCACIÓN
SECRETARÍA DE EDUCACIÓN PÚBLICA



TLAXCALA
UNA NUEVA HISTORIA



**CECYTE
EMSAD**
Tlaxcala

COLEGIO DE ESTUDIOS CIENTÍFICOS Y TECNOLÓGICOS DEL ESTADO DE TLAXCALA

**CUARTA MODIFICACIÓN AL PRESUPUESTO DE EGRESOS POR CECYTE - EMSAD
DEL 01 DE ENERO AL 31 DE DICIEMBRE DEL EJERCICIO FISCAL 2023**

**H. JUNTA DIRECTIVA SESIÓN ORDINARIA CLVI
ANÁLISIS DE AMPLIACIONES PRESUPUESTALES**

CONCEPTO	FEDERAL	ESTATAL	PARTICIPACIONES ESTATALES (INGRESOS PROPIOS)	TOTAL
PRESUPUESTO ORIGINAL*	280,923,013.00	260,824,281.00	14,490,000.00	556,237,294.00
AMPLIACIONES:				
AJUSTE AL ANEXO DE EJECUCIÓN	-	5,608,732.00	-	5,608,732.00
APARTADO "D" POLITICA SALARIAL	15,643,272.50	15,643,272.50	-	31,286,545.00
APARTADO "F" ESTRATEGIA PARA EL FORTALECIMIENTO AL SALRIO	7,361,221.50	7,361,221.50	-	14,722,443.00
AMPLIACION PARA PRESTACIONES DE CONTRATO COLECTIVO	-	14,943,736.22	-	14,943,736.22
RENDIMIENTOS	4.93	-	-	4.93
GESTION DE RECAUDACION DE INGRESOS PROPIOS	-	-	2,909,003.00	2,909,003.00
SUMA	23,004,498.93	43,556,962.22	2,909,003.00	69,470,464.15
PRESUPUESTO TOTAL	303,927,511.93	304,381,243.22	17,399,003.00	625,707,758.15

* Presupuesto original proviene:
- Federal del Anexo de Ejecución, 2023
- Estatal y Participación Estatal (Ingresos propios) del Periódico oficial del Gobierno del Estado de Tlaxcala.

Elaboró

Dr. Jesús Aguilan Morales
Subdirector de Programación Presupuestal

Revisó

Mtra. Isabel Gabriela Del Razo Bequera
Directora de Planeación

Validó

Doctor Norberto Cervantes Contreras
Director General



COLEGIO DE ESTUDIOS CIENTÍFICOS Y TECNOLÓGICOS DEL ESTADO DE TLAXCALA

CUARTA MODIFICACIÓN AL PRESUPUESTO DE EGRESOS POR CECYTE - EMSAD
DEL 01 DE ENERO AL 31 DE DICIEMBRE DEL EJERCICIO FISCAL 2023

H. JUNTA DIRECTIVA SESIÓN ORDINARIA CLVI

RECLASIFICACIONES REALIZADAS EN EL SISTEMA AUTOMATIZADO DE ADMINISTRACIÓN Y CONTABILIDAD GUBERNAMENTAL

TIPO DE RECLASIFICACIÓN	UNIDAD ADMINISTRATIVA	CONCEPTO	PÓLIZA	PARTIDA	IMPORTE	TOTAL
PRESUPUESTALES Y FINANCIERAS (CAMBIO DE FUENTE DE FINANCIAMIENTO DE RECURSO ESTATAL A RECURSO FEDERAL)	CECYTE	GRATIFICACION FIN DE AÑO	D00252	1326	3,739,790.50	10,877,786.58
				1328	3,225,362.74	
				1329	3,912,633.34	
PRESUPUESTALES Y FINANCIERAS (CAMBIO DE FUENTE DE FINANCIAMIENTO DE RECURSO FEDERAL A RECURSO ESTATAL)	EMSAD	GRATIFICACION FIN DE AÑO	D00253	1326	814,027.00	2,111,472.45
				1328	249,662.28	
				1329	1,047,763.17	
	EMSAD	ESTIMULO POR PUNTUALIDAD Y ASISTENCIA	D00194	154H - J	13,785.72	13,785.72

TIPO DE RECLASIFICACIÓN	UNIDAD ADMINISTRATIVA	CONCEPTO	PÓLIZA	PARTIDA ANTERIOR	RECLAFICADA	IMPORTE
PRESUPUESTAL (CAMBIO DE PARTIDA)	CECYTE	GRATIFICACION FIN DE AÑO	D00285	1134	1329	11,362.04
		PRIMA DE ANTIGÜEDAD		154J	1312	312,365.08

Las reclasificaciones realizadas se dan con motivo a que, el recurso Federal correspondiente al mes de noviembre del 2023, fue ministrado el 20 de diciembre del mismo ejercicio fiscal, y provisionalmente se ejerció el recurso estatal. Por otro lado, a afectaciones en partidas presupuestales incorrectas.

Elaboró

Lic. Jesús Aguilár Morales

Subdirector de Programación Presupuestal

Revisó

Mtra. Isabel Gabriela Del Razo Becerra

Directora de Planeación

Valido

Doctor Norberto Cervantes Contreras

Director General



COLEGIO DE ESTUDIOS CIENTÍFICOS Y TECNOLÓGICOS DEL ESTADO DE TLAXCALA

DIRECCIÓN DE PLANEACIÓN

Oficio Núm. D.P./CECyTE/663/2023

Asunto: Solicitud de Reclasificaciones Financieras EMSaD

Tlaxcala de Xicohténcatl, Tlax., a 27 de octubre del 2023.

C.P. Andres Ixtlapale Meneses

Director de Administración y Finanzas

P r e s e n t e

Con el fin de realizar una correcta aplicación de los recursos del Programa Presupuestario U006, de conformidad las prestaciones autorizadas en el Apartado "B" Analítico de **Servicios Personales** que forma parte del Anexo de Ejecución, se solicita se realicen **Reclasificaciones Financieras de Recurso Federal al Estatal** por la cantidad de \$113,785.72 (ciento trece mil setecientos ochenta y cinco pesos 72/100 M.N.) por concepto de la **prestación Estimulo por Puntualidad y Asistencia**, como se detalla en el documento anexo.

Asimismo, se informa que las reclasificaciones presupuestales las realizó esta área, por lo que se adjunta la póliza D00194 como parte del expediente.

Sin más por el momento, reciba un cordial saludo.

Atentamente

Educación, ciencia y tecnología, fortaleza para el futuro

Mtra. Isabel Gabriela Del Razo Becerra

Directora de Planeación de CECyTE-EMSaD



C.c.p. - Dr. Norberto Cervantes Contreras. - Director General del CECyTE - EMSaD para su mayor conocimiento
C.c.p. - Archivo
JAM/mimc





COLEGIO DE ESTUDIOS CIENTÍFICOS Y TECNOLÓGICOS DEL ESTADO DE TLAXCALA
DIRECCIÓN PLANEACIÓN

SUBDIRECCIÓN DE PROGRAMACIÓN PRESUPUESTAL
 EDUCACIÓN MEDIA SUPERIOR A DISTANCIA
 RECLASIFICACIÓN PRESUPUESTAL Y FINANCIERA

viernes, 27 de octubre de 2023

Afectado en SAACG	RECURSO FEDERAL	ESTATUS	MES	CONCEPTO	FOLIO PRESUPUESTAL	NOTA	POLIZA	PARTEIDA	IMPORTE	TOTAL
8270-151-7-EMIS001-154H		PAGADO	JULIO	ESTIMULO POR PUNTUALIDAD Y ASISTENCIA	E0138	NOMINA PRIMERA QUINCENA DE JULIO 2023	C00435	154H	22,693.99	
8270-151-7-EMIS001-154J		PAGADO	JULIO	ESTIMULO POR PUNTUALIDAD Y ASISTENCIA	E0138	NOMINA PRIMERA QUINCENA DE JULIO 2023	C00435	154J	91,092.13	113,786.72

LIC. JESÚS AGUILAR MORALES
 SUBDIRECTOR DE PROGRAMACIÓN PRESUPUESTAL

MTRA. ISABEL GRABRIELA DEL RAZO BECERRA
 DIRECTORA DE PLANEACIÓN

[Handwritten signatures and initials in blue ink, including a large 'B' and 'A' with a checkmark]



Concepto: EMS/01 Reclasificación presupuestal de federal a estatal

Beneficiario:

Folio / Cheque :

No	Cuenta	Descripción de la cuenta	Cargo	Abono	Concepto del movimiento
0001	8220-151-7-EMS001-154H-1	Prestaciones contractuales a		-\$22,693.59	S/C
0002	8250-151-7-EMS001-154H-1	Prestaciones contractuales a	-\$22,693.59		S/C
0003	8240-151-7-EMS001-154H-1	Prestaciones contractuales a		-\$22,693.59	S/C
0004	8260-151-7-EMS001-154H-1	Prestaciones contractuales a	-\$22,693.59		S/C
0005	8250-151-7-EMS001-154H-1	Prestaciones contractuales a		-\$22,693.59	S/C
0006	8270-151-7-EMS001-154H-1	Prestaciones contractuales a	-\$22,693.59		S/C
0007	8260-151-7-EMS001-154H-1	Prestaciones contractuales a		-\$22,693.59	S/C
0008	8240-161-7-EMS001-154H-1	Prestaciones contractuales a	\$22,693.59		S/C
0009	8220-161-7-EMS001-154H-1	Prestaciones contractuales a		\$22,693.59	S/C
0010	8250-161-7-EMS001-154H-1	Prestaciones contractuales a	\$22,693.59		S/C
0011	8240-161-7-EMS001-154H-1	Prestaciones contractuales a		\$22,693.59	S/C
0012	8260-161-7-EMS001-154H-1	Prestaciones contractuales a	\$22,693.59		S/C
0013	8250-161-7-EMS001-154H-1	Prestaciones contractuales a		\$22,693.59	S/C
0014	8270-161-7-EMS001-154H-1	Prestaciones contractuales a	\$22,693.59		S/C
0015	8260-161-7-EMS001-154H-1	Prestaciones contractuales a		\$22,693.59	S/C
0016	8240-151-7-EMS001-154J-1	Prestaciones contractuales a Magisterio	-\$91,092.13		S/C
0017	8220-151-7-EMS001-154J-1	Prestaciones contractuales a Magisterio		-\$91,092.13	S/C
0018	8250-151-7-EMS001-154J-1	Prestaciones contractuales a Magisterio	-\$91,092.13		S/C
0019	8240-151-7-EMS001-154J-1	Prestaciones contractuales a Magisterio		-\$91,092.13	S/C
0020	8260-151-7-EMS001-154J-1	Prestaciones contractuales a Magisterio	-\$91,092.13		S/C
0021	8250-151-7-EMS001-154J-1	Prestaciones contractuales a Magisterio		-\$91,092.13	S/C
0022	8270-151-7-EMS001-154J-1	Prestaciones contractuales a Magisterio	-\$91,092.13		S/C
0023	8260-151-7-EMS001-154J-1	Prestaciones contractuales a Magisterio		-\$91,092.13	S/C
0024	8240-161-7-EMS001-154J-1	Prestaciones contractuales a Magisterio	\$91,092.13		S/C
0025	8220-161-7-EMS001-154J-1	Prestaciones contractuales a Magisterio		\$91,092.13	S/C
0026	8250-161-7-EMS001-154J-1	Prestaciones contractuales a Magisterio	\$91,092.13		S/C
0027	8240-161-7-EMS001-154J-1	Prestaciones contractuales a Magisterio		\$91,092.13	S/C
0028	8260-161-7-EMS001-154J-1	Prestaciones contractuales a Magisterio	\$91,092.13		S/C
0029	8250-161-7-EMS001-154J-1	Prestaciones contractuales a Magisterio		\$91,092.13	S/C
0030	8270-161-7-EMS001-154J-1	Prestaciones contractuales a Magisterio	\$91,092.13		S/C
0031	8260-161-7-EMS001-154J-1	Prestaciones contractuales a Magisterio		\$91,092.13	S/C
0032	8240-151-7-EMS001-154H-1	Prestaciones contractuales a	-\$22,693.59		S/C
			<u>0.00</u>	<u>0.00</u>	

COLEGIO DE ESTUDIOS CIENTÍFICOS Y TECNOLÓGICOS DEL ESTADO DE TLAXCALA

DIRECCIÓN DE PLANEACIÓN

Oficio Núm. D.P./CECyTE/1970/2023

Asunto: Solicitud de Reclasificaciones Financieras CECyTE

Tlaxcala de Xicohténcatl, Tlax., a 21 de diciembre del 2023.

C.P. Andres Ixtlapale Meneses

Director de Administración y Finanzas

P r e s e n t e

Con el fin de realizar una correcta aplicación de los recursos del Programa Presupuestario U006 y de conformidad con las plazas, sueldos y prestaciones autorizadas en el Anexo de Ejecución, Catálogo de prestaciones ODES y Contrato Colectivo de Trabajo, así como, derivado de que el recurso Federal correspondiente al mes de noviembre del 2023, fue ministrado el 20 de los corrientes, se solicita se realicen Reclasificaciones Financieras de Recurso Estatal al Federal por la cantidad de \$10,877,786.58 (diez millones ochocientos setenta y siete mil setecientos ochenta y seis pesos 58/100 M.N.) por concepto de Gratificación de fin de año, como se detalla en el documento anexo.

Asimismo, se informa que las reclasificaciones presupuestales las realizó esta área, por lo que se adjunta la póliza D00252 como parte del expediente.

Sin más por el momento, reciba un cordial saludo.

Atentamente

¡Educación, ciencia y tecnología, fortaleza para el futuro!

Mtra. Isabel Gabriela Del Razo Becerra

Directora de Planeación de CECyTE-EMSaD

C.c.p.- Dr. Norberto Cervantes Contreras. – Director General del CECyTE-EMSaD. Para su superior conocimiento
C.c.p.- Archivo.
JAM/mimc






COLEGIO DE ESTUDIOS CIENTÍFICOS Y TECNOLÓGICOS DEL ESTADO DE TLAXCALA
DIRECCIÓN PLANEACIÓN


SUBDIRECCIÓN DE PROGRAMACIÓN PRESUPUESTAL
COLEGIO DE ESTUDIOS CIENTÍFICOS Y TECNOLÓGICOS DEL ESTADO DE TLAXCALA
RECLASIFICACIÓN PRESUPUESTAL Y FINANCIERA

jueves, 21 de diciembre de 2023

Afectado en SAACG		DE RECURSO DE RECURSO ESTATAL A FEDERAL CECYTE 2023		TOTAL	
RESURSO ESTATAL	DESCRIPCIÓN	RESURSO ESTATAL	DESCRIPCIÓN	IMPORTE	TOTAL
8270-161-7-CEC001-1328	PAGADO DICIEMBRE GRATIFICACION FIN DE AÑO	783	NOMINA PRIMERA QNA DE DICIEMBRE BASE- CONFIANZA	3,739,790.50	10,877,786.58
8270-161-7-CEC001-1328	PAGADO DICIEMBRE GRATIFICACION FIN DE AÑO	783	NOMINA PRIMERA QNA DE DICIEMBRE BASE- CONFIANZA	3,225,362.74	
8270-161-7-CEC001-1328	PAGADO DICIEMBRE GRATIFICACION FIN DE AÑO	783	NOMINA PRIMERA QNA DE DICIEMBRE BASE- CONFIANZA	3,912,633.34	


LIC. JESUS AGUILAR MORALES
SUBDIRECTOR DE PROGRAMACIÓN PRESUPUESTAL


MTRA. ISABEL GABRIELA DEL RAZO BECERRA
DIRECTORA DE PLANEACIÓN





Concepto: CEC/01 Reclasificación presupuestal de recurso estatal a federal por Gratificación de fin de año

Beneficiario:

Folio / Cheque :

No	Cuenta	Descripción de la cuenta	Cargo	Abono	Concepto del movimiento
0001	8220-161-7-CEC001-1326-1	Gratificación de fin de año a		-3,739,790.50	S/C
0002	8250-161-7-CEC001-1326-1	Gratificación de fin de año a	-3,739,790.50		S/C
0003	8240-161-7-CEC001-1326-1	Gratificación de fin de año a		-3,739,790.50	S/C
0004	8260-161-7-CEC001-1326-1	Gratificación de fin de año a	-3,739,790.50		S/C
0005	8250-161-7-CEC001-1326-1	Gratificación de fin de año a		-3,739,790.50	S/C
0006	8270-161-7-CEC001-1326-1	Gratificación de fin de año a	-3,739,790.50		S/C
0007	8260-161-7-CEC001-1326-1	Gratificación de fin de año a		-3,739,790.50	S/C
0008	8240-151-7-CEC001-1326-1	Gratificación de fin de año a	3,739,790.50		S/C
0009	8220-151-7-CEC001-1326-1	Gratificación de fin de año a		3,739,790.50	S/C
0010	8250-151-7-CEC001-1326-1	Gratificación de fin de año a	3,739,790.50		S/C
0011	8240-151-7-CEC001-1326-1	Gratificación de fin de año a		3,739,790.50	S/C
0012	8260-151-7-CEC001-1326-1	Gratificación de fin de año a	3,739,790.50		S/C
0013	8250-151-7-CEC001-1326-1	Gratificación de fin de año a		3,739,790.50	S/C
0014	8270-151-7-CEC001-1326-1	Gratificación de fin de año a	3,739,790.50		S/C
0015	8260-151-7-CEC001-1326-1	Gratificación de fin de año a		3,739,790.50	S/C
0016	8240-161-7-CEC001-1328-1	Gratificación de fin de año a	-3,225,362.74		S/C
0017	8220-161-7-CEC001-1328-1	Gratificación de fin de año a		-3,225,362.74	S/C
0018	8250-161-7-CEC001-1328-1	Gratificación de fin de año a	-3,225,362.74		S/C
0019	8240-161-7-CEC001-1328-1	Gratificación de fin de año a		-3,225,362.74	S/C
0020	8260-161-7-CEC001-1328-1	Gratificación de fin de año a	-3,225,362.74		S/C
0021	8250-161-7-CEC001-1328-1	Gratificación de fin de año a		-3,225,362.74	S/C
0022	8270-161-7-CEC001-1328-1	Gratificación de fin de año a	-3,225,362.74		S/C
0023	8260-161-7-CEC001-1328-1	Gratificación de fin de año a		-3,225,362.74	S/C
0024	8240-151-7-CEC001-1328-1	Gratificación de fin de año a	3,225,362.74		S/C
0025	8220-151-7-CEC001-1328-1	Gratificación de fin de año a		3,225,362.74	S/C
0026	8250-151-7-CEC001-1328-1	Gratificación de fin de año a	3,225,362.74		S/C
0027	8240-151-7-CEC001-1328-1	Gratificación de fin de año a		3,225,362.74	S/C
0028	8260-151-7-CEC001-1328-1	Gratificación de fin de año a	3,225,362.74		S/C
0029	8250-151-7-CEC001-1328-1	Gratificación de fin de año a		3,225,362.74	S/C
0030	8270-151-7-CEC001-1328-1	Gratificación de fin de año a	3,225,362.74		S/C
0031	8260-151-7-CEC001-1328-1	Gratificación de fin de año a		3,225,362.74	S/C
0032	8240-161-7-CEC001-1329-1	Gratificación de fin de año al	-3,912,633.34		S/C
0033	8220-161-7-CEC001-1329-1	Gratificación de fin de año al		-3,912,633.34	S/C
0034	8250-161-7-CEC001-1329-1	Gratificación de fin de año al	-3,912,633.34		S/C
0035	8240-161-7-CEC001-1329-1	Gratificación de fin de año al		-3,912,633.34	S/C
0036	8260-161-7-CEC001-1329-1	Gratificación de fin de año al	-3,912,633.34		S/C
0037	8250-161-7-CEC001-1329-1	Gratificación de fin de año al		-3,912,633.34	S/C
0038	8270-161-7-CEC001-1329-1	Gratificación de fin de año al	-3,912,633.34		S/C
0039	8260-161-7-CEC001-1329-1	Gratificación de fin de año al		-3,912,633.34	S/C
0040	8240-151-7-CEC001-1329-1	Gratificación de fin de año al	3,912,633.34		S/C
0041	8220-151-7-CEC001-1329-1	Gratificación de fin de año al		3,912,633.34	S/C
0042	8250-151-7-CEC001-1329-1	Gratificación de fin de año al	3,912,633.34		S/C
0043	8240-151-7-CEC001-1329-1	Gratificación de fin de año al		3,912,633.34	S/C
0044	8260-151-7-CEC001-1329-1	Gratificación de fin de año al	3,912,633.34		S/C
0045	8250-151-7-CEC001-1329-1	Gratificación de fin de año al		3,912,633.34	S/C
0046	8270-151-7-CEC001-1329-1	Gratificación de fin de año al	3,912,633.34		S/C
0047	8260-151-7-CEC001-1329-1	Gratificación de fin de año al		3,912,633.34	S/C
0048	8240-161-7-CEC001-1326-1	Gratificación de fin de año a	-3,739,790.50		S/C
			0.00	0.00	

COLEGIO DE ESTUDIOS CIENTÍFICOS Y TECNOLÓGICOS DEL ESTADO DE TLAXCALA
DIRECCIÓN DE PLANEACIÓN

Oficio Núm. D.P./CECyTE/1971/2023

Asunto: Solicitud de Reclasificaciones Financieras EMSaD

Tlaxcala de Xicohténcatl, Tlax., a 21 de diciembre del 2023.

C.P. Andres Ixtlapale Meneses
Director de Administración y Finanzas
P r e s e n t e

Con el fin de realizar una correcta aplicación de los recursos del Programa Presupuestario U006 y de conformidad con las plazas, sueldos y prestaciones autorizadas en el Anexo de Ejecución, Catálogo de prestaciones ODES y Contrato Colectivo de Trabajo, así como, derivado de que el recurso Federal correspondiente al mes de noviembre del 2023, fue ministrado el 20 de los corrientes, se solicita se realicen Reclasificaciones Financieras de Recurso Estatal al Federal por la cantidad de \$2,111,472.45 (dos millones ciento once mil cuatrocientos setenta y dos 45/100 M.N.) por concepto de Gratificación de fin de año, como se detalla en el documento anexo.

Asimismo, se informa que las reclasificaciones presupuestales las realizó esta área, por lo que se adjunta la póliza D00253 como parte del expediente.

Sin más por el momento, reciba un cordial saludo.

Atentamente

¡Educación, ciencia y tecnología, fortaleza para el futuro!

Mtra. Isabel Gabriela Del Razo Becerra
Directora de Planeación de CECyTE-EMSaD

C.c.p.- Dr. Norberto Cervantes Contreras. – Director General del CECyTE – EMSaD. – Para su superior conocimiento
C.c.p.- Archivo.
JAM/mime



Concepto: EMS/01 Reclasificación presupuestal de estatal a federal por concepto de gratificación de fin de año

Beneficiario:

Folio / Cheque :

No	Cuenta	Descripción de la cuenta	Cargo	Abono	Concepto del movimiento
0001	8220-161-7-EMS001-1326-1	Gratificación de fin de año a		\$814,027.00	S/C
0002	8250-161-7-EMS001-1326-1	Gratificación de fin de año a	-\$814,027.00		S/C
0003	8240-161-7-EMS001-1326-1	Gratificación de fin de año a		\$814,027.00	S/C
0004	8260-161-7-EMS001-1326-1	Gratificación de fin de año a	-\$814,027.00		S/C
0005	8250-161-7-EMS001-1326-1	Gratificación de fin de año a		\$814,027.00	S/C
0006	8270-161-7-EMS001-1326-1	Gratificación de fin de año a	-\$814,027.00		S/C
0007	8260-161-7-EMS001-1326-1	Gratificación de fin de año a		\$814,027.00	S/C
0008	8240-151-7-EMS001-1326-1	Gratificación de fin de año a	\$814,027.00		S/C
0009	8220-151-7-EMS001-1326-1	Gratificación de fin de año a		\$814,027.00	S/C
0010	8250-151-7-EMS001-1326-1	Gratificación de fin de año a	\$814,027.00		S/C
0011	8240-151-7-EMS001-1326-1	Gratificación de fin de año a		\$814,027.00	S/C
0012	8260-151-7-EMS001-1326-1	Gratificación de fin de año a	\$814,027.00		S/C
0013	8250-151-7-EMS001-1326-1	Gratificación de fin de año a		\$814,027.00	S/C
0014	8270-151-7-EMS001-1326-1	Gratificación de fin de año a	\$814,027.00		S/C
0015	8260-151-7-EMS001-1326-1	Gratificación de fin de año a		\$814,027.00	S/C
0016	8240-161-7-EMS001-1328-1	Gratificación de fin de año a	-\$249,682.28		S/C
0017	8220-161-7-EMS001-1328-1	Gratificación de fin de año a		\$249,682.28	S/C
0018	8250-161-7-EMS001-1328-1	Gratificación de fin de año a	-\$249,682.28		S/C
0019	8240-161-7-EMS001-1328-1	Gratificación de fin de año a		\$249,682.28	S/C
0020	8260-161-7-EMS001-1328-1	Gratificación de fin de año a	-\$249,682.28		S/C
0021	8250-161-7-EMS001-1328-1	Gratificación de fin de año a		\$249,682.28	S/C
0022	8270-161-7-EMS001-1328-1	Gratificación de fin de año a	-\$249,682.28		S/C
0023	8260-161-7-EMS001-1328-1	Gratificación de fin de año a		\$249,682.28	S/C
0024	8240-151-7-EMS001-1328-1	Gratificación de fin de año a	\$249,682.28		S/C
0025	8220-151-7-EMS001-1328-1	Gratificación de fin de año a		\$249,682.28	S/C
0026	8250-151-7-EMS001-1328-1	Gratificación de fin de año a	\$249,682.28		S/C
0027	8240-151-7-EMS001-1328-1	Gratificación de fin de año a		\$249,682.28	S/C
0028	8260-151-7-EMS001-1328-1	Gratificación de fin de año a	\$249,682.28		S/C
0029	8250-151-7-EMS001-1328-1	Gratificación de fin de año a		\$249,682.28	S/C
0030	8270-151-7-EMS001-1328-1	Gratificación de fin de año a	\$249,682.28		S/C
0031	8260-151-7-EMS001-1328-1	Gratificación de fin de año a		\$249,682.28	S/C
0032	8240-161-7-EMS001-1329-1	Gratificación de fin de año al	-\$1,047,763.17		S/C
0033	8220-161-7-EMS001-1329-1	Gratificación de fin de año al		\$1,047,763.17	S/C
0034	8250-161-7-EMS001-1329-1	Gratificación de fin de año al	-\$1,047,763.17		S/C
0035	8240-161-7-EMS001-1329-1	Gratificación de fin de año al		\$1,047,763.17	S/C
0036	8260-161-7-EMS001-1329-1	Gratificación de fin de año al	-\$1,047,763.17		S/C
0037	8250-161-7-EMS001-1329-1	Gratificación de fin de año al		\$1,047,763.17	S/C
0038	8270-161-7-EMS001-1329-1	Gratificación de fin de año al	-\$1,047,763.17		S/C
0039	8260-161-7-EMS001-1329-1	Gratificación de fin de año al		\$1,047,763.17	S/C
0040	8240-151-7-EMS001-1329-1	Gratificación de fin de año al	\$1,047,763.17		S/C
0041	8220-151-7-EMS001-1329-1	Gratificación de fin de año al		\$1,047,763.17	S/C
0042	8250-151-7-EMS001-1329-1	Gratificación de fin de año al	\$1,047,763.17		S/C
0043	8240-151-7-EMS001-1329-1	Gratificación de fin de año al		\$1,047,763.17	S/C
0044	8260-151-7-EMS001-1329-1	Gratificación de fin de año al	\$1,047,763.17		S/C
0045	8250-151-7-EMS001-1329-1	Gratificación de fin de año al		\$1,047,763.17	S/C
0046	8270-151-7-EMS001-1329-1	Gratificación de fin de año al	\$1,047,763.17		S/C
0047	8260-151-7-EMS001-1329-1	Gratificación de fin de año al		\$1,047,763.17	S/C
0048	8240-161-7-EMS001-1326-1	Gratificación de fin de año a	-\$814,027.00		S/C
			0.00	0.00	



COLEGIO DE ESTUDIOS CIENTÍFICOS Y TECNOLÓGICOS DEL ESTADO DE TLAXCALA

DIRECCIÓN DE PLANEACIÓN

Oficio Núm. D.P./CECyTE/2040/2023

Asunto: Reclasificaciones Presupuestales CECyTE

Tlaxcala de Xicohténcatl, Tlax., a 29 de diciembre del 2023.

C.P. Andres Ixtlapale Meneses

Director de Administración y Finanzas

P r e s e n t e

Con el fin de realizar una correcta aplicación de los recursos del Programa Presupuestario U006 y de conformidad con las plazas, sueldos y prestaciones autorizadas en el Anexo de Ejecución, Catálogo de prestaciones ODES y Contrato Colectivo de Trabajo, se informa que se realizaron Reclasificaciones presupuestales entre partidas, como se muestra:

Anterior	Reclasificado	Concepto
1134	1329	Nomina Especial por Incremento Salarial Apartado D Interinos
154J	1312	Nomina 1ra quincena de noviembre y prima vacacional de Base - Confianza

Se adjunta la póliza D00285 como parte del expediente.

Sin más por el momento, reciba un cordial saludo.

Atentamente

¡Educación, ciencia y tecnología, fortaleza para el futuro!

Mtra. Isabel Gabriela Del Razo Herrera

Directora de Planeación de CECyTE-EMSAD



C.c.p.- Dr. Norberto Cervantes Contreras. – Director General del CECyTE – EMSAD. – Para su superior conocimiento
C.c.p.- Archivo
JAM/mimc



Concepto: CEC/01 Reclasificación presupuestal entre partidas

Folio / Cheque :

Beneficiario:

No	Cuenta	Descripción de la cuenta	Cargo	Abono	Concepto del movimiento
0001	8220-161-7-CEC001-1134-1	Sueldos a Interinos G. Corriente		\$-11,362.04	S/C
0002	8250-161-7-CEC001-1134-1	Sueldos a Interinos G. Corriente	\$-11,362.04		S/C
0003	8240-161-7-CEC001-1134-1	Sueldos a Interinos G. Corriente		\$-11,362.04	S/C
0004	8260-161-7-CEC001-1134-1	Sueldos a Interinos G. Corriente	\$-11,362.04		S/C
0005	8250-161-7-CEC001-1134-1	Sueldos a Interinos G. Corriente		\$-11,362.04	S/C
0006	8270-161-7-CEC001-1134-1	Sueldos a Interinos G. Corriente	\$-11,362.04		S/C
0007	8260-161-7-CEC001-1134-1	Sueldos a Interinos G. Corriente		\$-11,362.04	S/C
0008	8240-161-7-CEC001-1329-1	Gratificación de fin de año al	\$11,362.04		S/C
0009	8220-161-7-CEC001-1329-1	Gratificación de fin de año al		\$11,362.04	S/C
0010	8250-161-7-CEC001-1329-1	Gratificación de fin de año al	\$11,362.04		S/C
0011	8240-161-7-CEC001-1329-1	Gratificación de fin de año al		\$11,362.04	S/C
0012	8260-161-7-CEC001-1329-1	Gratificación de fin de año al	\$11,362.04		S/C
0013	8250-161-7-CEC001-1329-1	Gratificación de fin de año al		\$11,362.04	S/C
0014	8270-161-7-CEC001-1329-1	Gratificación de fin de año al	\$11,362.04		S/C
0015	8260-161-7-CEC001-1329-1	Gratificación de fin de año al		\$11,362.04	S/C
0016	8240-161-7-CEC001-154J-1	Prestaciones contractuales a Magisterio	\$-312,365.08		S/C
0017	8220-161-7-CEC001-154J-1	Prestaciones contractuales a Magisterio		\$-312,365.08	S/C
0018	8250-161-7-CEC001-154J-1	Prestaciones contractuales a Magisterio	\$-312,365.08		S/C
0019	8240-161-7-CEC001-154J-1	Prestaciones contractuales a Magisterio		\$-312,365.08	S/C
0020	8260-161-7-CEC001-154J-1	Prestaciones contractuales a Magisterio	\$-312,365.08		S/C
0021	8250-161-7-CEC001-154J-1	Prestaciones contractuales a Magisterio		\$-312,365.08	S/C
0022	8270-161-7-CEC001-154J-1	Prestaciones contractuales a Magisterio	\$-312,365.08		S/C
0023	8260-161-7-CEC001-154J-1	Prestaciones contractuales a Magisterio		\$-312,365.08	S/C
0024	8240-161-7-CEC001-1312-1	Prima Quinquenal a Trabajadores G.	\$312,365.08		S/C
0025	8220-161-7-CEC001-1312-1	Prima Quinquenal a Trabajadores G.		\$312,365.08	S/C
0026	8250-161-7-CEC001-1312-1	Prima Quinquenal a Trabajadores G.	\$312,365.08		S/C
0027	8240-161-7-CEC001-1312-1	Prima Quinquenal a Trabajadores G.		\$312,365.08	S/C
0028	8260-161-7-CEC001-1312-1	Prima Quinquenal a Trabajadores G.	\$312,365.08		S/C
0029	8250-161-7-CEC001-1312-1	Prima Quinquenal a Trabajadores G.		\$312,365.08	S/C
0030	8270-161-7-CEC001-1312-1	Prima Quinquenal a Trabajadores G.	\$312,365.08		S/C
0031	8260-161-7-CEC001-1312-1	Prima Quinquenal a Trabajadores G.		\$312,365.08	S/C
0032	8240-161-7-CEC001-1134-1	Sueldos a Interinos G. Corriente	\$-11,362.04		S/C
			<u>0.00</u>	<u>0.00</u>	