



# **CUENTA PÚBLICA ARMONIZADA DEL 01 DE ENERO AL 30 DE JUNIO 2021**



# Introducción

Cuenta Pública | 2021  
Entidad federativa de Tlaxcala

## INTRODUCCION

El Colegio de Estudios Científicos y Tecnológicos del Estado de Tlaxcala, es un Organismo Público Descentralizado del Gobierno del Estado con personalidad jurídica y patrimonio propios, según lo determina el Convenio de Coordinación para la Creación, Operación y Apoyo Financiero de este Colegio y el Convenio Marco de fecha 21 de mayo de 2009, ambos celebrados entre el Gobierno Federal y el Gobierno del Estado, así como la Ley que crea el Colegio de Estudios Científicos y Tecnológicos del Estado de Tlaxcala, publicada en el Periódico Oficial del Gobierno del Estado el día 30 de septiembre de 1992 y que tiene por objeto, en la esfera de competencia estatal, impartir, impulsar, coordinar y normar la educación media superior tecnológica en sus opciones bivalente y terminal, orientando sus programas hacia la capacitación de los alumnos para impulsar el desarrollo productivo y tecnológico.

### **MISIÓN:**

Impartir educación media superior en su modalidad de bachillerato tecnológico y general con calidad, pertinencia, equidad y valores, basada en un modelo por competencias; en constante vinculación con los sectores, que permite a nuestros egresados continuar con sus estudios de nivel superior, incorporarse a la actividad productiva e impulsar el emprendimiento que contribuya al desarrollo de la sociedad

### **VISIÓN:**

Ser la institución de educación media superior que se reconozca por la competitividad de sus egresados formados con valores, responsabilidad social, con enfoque internacional, espíritu emprendedor y conciencia de la equidad e igualdad de género; cumpliendo estándares de calidad, desarrollando investigación e innovación tecnológica sustentable que contribuya al desarrollo de la región.

El Colegio de Estudios Científicos y Tecnológicos del Estado de Tlaxcala ha tenido un crecimiento acelerado incrementando de 19 planteles en el año 2011, a 22 en el 2012, con la apertura de 8 planteles en el ejercicio 2014, y con la autorización de 2 planteles más en el mes de junio suman ya 32 en su totalidad. Adicionalmente, se cuenta con 25 centros de EMSAD que se adhirieron a este subsistema a partir del ejercicio 2011. Actualmente se atiende una matrícula escolar de 12,594 alumnos en CECyTE y 3317 en centros de EMSAD.

El Colegio ha cumplido cabalmente con los compromisos del gobierno en materia educativa, se ha reducido el índice de deserción escolar respecto a la media nacional, se ha ampliado la cobertura pasando de 5,989 estudiantes en el año 2011 a 15,911 en el ciclo escolar 2020-2021.

Nuestro Subsistema, se mantuvo posicionado a nivel Nacional, siendo Tlaxcala el Estado con el mayor número de planteles CECyTE y EMSaD en ingresar al Sistema Nacional de Bachillerato en su momento y más tarde, en el Sistema de Padrón de Calidad. Actualmente no existe algún programa de características similares para los bachilleratos. Sin embargo, aunado a lo anterior, este Subsistema ha mantenido destacando en proyectos de investigación y prototipos tecnológicos a nivel estatal, nacional e internacional.

Los avances en materia educativa, han sido respaldados con un eficiente manejo de los recursos financieros, lo cual podrá ser evaluado a través de la emisión de la cuenta pública, lo cual fortalece la cultura de rendición de cuentas y la práctica de transparencia en la gestión pública. Por lo anterior, se presenta la Cuenta Pública del Colegio correspondiente al segundo trimestre del ejercicio 2020 la cual fue preparada en su estructura y contenido, en estricto apego a Ley de Contabilidad Gubernamental y a los Acuerdos emitidos por el Consejo Nacional de Armonización Contable (CONAC) y de acuerdo a lo siguiente:

I. INTRODUCCION

II. INFORMACIÓN CONTABLE

1. Estado de actividades
2. Estado de situación financiera
3. Estado de cambios en la situación financiera
4. Estado analítico del activo
5. Estado analítico de la deuda y otros pasivos
6. Estado de variación en la hacienda pública
7. Estado de flujos de efectivo
  - ✓ Informe de pasivos contingentes
  - ✓ Notas a los estados financieros
    - a) Notas de desglose
    - b) Notas de Memoria (cuentas de orden)
    - c) Notas de Gestión Administrativa

III. INFORMACION PRESUPUESTARIA

1. Estado analítico de ingresos (por rubro y por fuente de financiamiento)
2. Estado analítico del ejercicio del presupuesto de Egresos Clasificación Administrativa
3. Estado analítico del ejercicio del presupuesto de Egresos por objeto del Gasto (capitulo y concepto)
4. Estado analítico del ejercicio del presupuesto de Egresos Clasificación Económica (por Tipo de Gasto)
5. Estado analítico del ejercicio del presupuesto de Egresos clasificación Funcional (Finalidad y Función)
6. Endeudamiento neto
7. Intereses de la deuda
8. Indicadores de postura fiscal

IV. INFORMACIÓN PROGRAMATICA

1. Gasto por Categoría Programática
2. Programas y Proyectos de Inversión
3. Indicadores de Resultados

V. ANEXOS

1. Relación de Bienes Muebles que Componen el Patrimonio
2. Relación de Bienes Inmuebles que Componen el Patrimonio
3. Relación de Cuentas Bancarias Productivas Especificas
4. Relación de Esquemas Bursátiles y de Coberturas Financieras





# Información Contable

# SECTOR PARAESTATAL

**Cuenta Pública 2021**  
**Estado de Situación Financiera**  
**al 30 de junio de 2021 y del 1 de enero de 2020 al 31 de diciembre de 2020**  
**(Pesos)**

Ente Público: **COLEGIO DE ESTUDIOS CIENTIFICOS Y TECNOLOGICOS DEL ESTADO DE TLAXCALA**

CONCEPTO	Año		CONCEPTO	Año	
	2021	2020		2021	2020
<b>ACTIVO</b>			<b>PASIVO</b>		
<i>Activo Circulante</i>			<i>Pasivo Circulante</i>		
Efectivo y Equivalentes	67,078,832	49,378,071	Cuentas por Pagar a Corto Plazo	20,894,214	53,046,900
Derechos a Recibir Efectivo o Equivalentes	55,238	50,958	Documentos por Pagar a Corto Plazo	0	0
Derechos a Recibir Bienes o Servicios	0	0	Porción a Corto Plazo de la Deuda Pública a Largo Plazo	0	0
Inventarios	0	0	Títulos y Valores a Corto Plazo	0	0
Almacenes	0	0	Pasivos Diferidos a Corto Plazo	0	0
Estimación por Pérdida o Deterioro de Activos	0	0	Fondos y Bienes de Terceros en Garantía y/o Administración a Corto	0	0
Otros Activos Circulantes	0	0	Provisiones a Corto Plazo	0	0
			Otros Pasivos a Corto Plazo	0	0
<b>Total de Activos Circulantes</b>	<b>67,134,070</b>	<b>49,429,029</b>	<b>Total de Pasivos Circulantes</b>	<b>20,894,214</b>	<b>53,046,900</b>
<i>Activo No Circulante</i>			<i>Pasivo No Circulante</i>		
Inversiones Financieras a Largo Plazo	0	0	Cuentas por Pagar a Largo Plazo	0	0
Derechos a Recibir Efectivo o Equivalentes a	0	0	Documentos por Pagar a Largo Plazo	0	0
Bienes Inmuebles, Infraestructura y Construcciones en Proceso	142,606,832	142,606,832	Deuda Pública a Largo Plazo	0	0
Bienes Muebles	71,976,829	71,423,033	Pasivos Diferidos a Largo Plazo	0	0
Activos Intangibles	398,839	398,839	Fondos y Bienes de Terceros en Garantía y/o en Administración a	0	0
Depreciación, Deterioro y Amortización	0	0	Provisiones a Largo Plazo	0	0
Acumulada de Bienes	0	0			
Activos Diferidos	0	0	<b>Total de Pasivos No Circulantes</b>	<b>0</b>	<b>0</b>
Estimación por Pérdida o Deterioro de Activos no Circulantes	0	0			
Otros Activos no Circulantes	0	0	<b>Total del Pasivo</b>	<b>20,894,214</b>	<b>53,046,900</b>
<b>Total de Activos No Circulantes</b>	<b>214,982,300</b>	<b>214,428,704</b>			
<b>Total del Activo</b>	<b>282,116,370</b>	<b>263,857,733</b>	<b>HACIENDA PÚBLICA/ PATRIMONIO</b>		
			<i>Hacienda Pública/Patrimonio Contribuido</i>		
			Aportaciones	156,722,566	156,071,292
			Donaciones de Capital	136,923,581	137,272,317
			Actualización de la Hacienda Pública/ Patrimonio	18,798,975	18,798,975
				0	0
			<i>Hacienda Pública/Patrimonio Generado</i>		
			Resultados del Ejercicio (Ahorro/ Desahorro)	106,499,600	54,739,541
			Resultados de Ejercicios Anteriores	49,852,296	10,822,015
			Revalúos	5,251,582	-6,478,196
			Reservas	50,395,722	50,395,722
			Rectificaciones de Resultados de Ejercicios Anteriores	0	0
				0	0
			<i>Exceso o Insuficiencia en la Actualización de la Hacienda Pública/Patrimonio</i>		
			Resultado por Posición Monetaria	0	0
			Resultado por Tenencia de Activos no Monetarios	0	0
			<b>Total Hacienda Pública/ Patrimonio</b>	<b>261,222,166</b>	<b>210,810,833</b>
			<b>Total del Pasivo y Hacienda Pública/ Patrimonio</b>	<b>282,116,370</b>	<b>263,857,733</b>

Bajo protesta de decir verdad declaramos que los Estados Financieros y sus Notas son razonablemente correctos y responsabilidad del emisor.

Lic. Teodoro Muñoz Torres  
 Director General

C.P. Doraliz Cuapio Muñoz  
 Directora Administrativa


CUENTA PÚBLICA | 2021  
ENTIDAD FEDERATIVA DE TLAXCALA


**Cuenta Pública 2021**  
**Estado de Actividades**  
01 de enero al 30 de junio de 2021 y del 1 de enero de 2020 al 31 de diciembre de 2020  
(Pesos)

Ente Público: COLEGIO DE ESTUDIOS CIENTIFICOS Y TECNOLOGICOS DEL ESTADO DE TLAXCALA

Concepto	2021	2020	Concepto	2021	2020
<b>INGRESOS Y OTROS</b>			<b>GASTOS Y OTRAS</b>		
<b>Ingresos de la Gestión</b>	<b>24,513</b>	<b>47,650</b>	<b>Gastos de</b>	<b>212,388,117</b>	<b>520,518,914</b>
Impuestos	0	0	Servicios Personales	199,477,780	480,799,805
Cuotas y Aportaciones de	0	0	Materiales y Suministros	2,620,862	7,045,450
Contribuciones de Mejoras	0	0	Servicios Generales	10,289,475	32,673,659
Derechos	0	0			
Productos de Tipo Corriente	24,513	47,650	<b>Transferencia,</b>	<b>0</b>	<b>0</b>
Aprovechamientos de Tipo	0	0	Transferencias Internas y	0	0
Ingresos por Venta de Bienes	0	0	Transferencias al Resto del	0	0
Ingresos no Comprendidos en	0	0	Subsidios y Subvenciones	0	0
			Ayudas Sociales	0	0
<b>Participaciones,</b>	<b>262,215,873</b>	<b>531,292,486</b>	Pensiones y Jubilaciones	0	0
Participaciones y	0	0	Transferencias a	0	0
Transferencia, Asignaciones,	262,215,873	531,292,486	Transferencias a la	0	0
			Donativos	0	0
<b>Otros Ingresos y</b>	<b>27</b>	<b>793</b>	Transferencias al Exterior	0	0
Ingresos Financieros	0	0			
Incremento por Variación de	0	0	<b>Participaciones y</b>	<b>0</b>	<b>0</b>
Disminución del Exceso de	0	0	Participaciones	0	0
Disminución del Exceso de	0	0	Aportaciones	0	0
Otros Ingresos y Beneficios	27	793	Convenios	0	0
<b>Total de Ingresos y Otros</b>	<b>262,240,413</b>	<b>531,340,929</b>	<b>Intereses, Comisiones y</b>	<b>0</b>	<b>0</b>
<b>Beneficios</b>			<b>Otros Gastos de la Deuda</b>		
			Intereses de la Deuda	0	0
			Comisiones de la Deuda	0	0
			Gastos de la Deuda Pública	0	0
			Costo por Coberturas	0	0
			Apoyos Financieros	0	0
			<b>Otros Gastos y Pérdidas</b>	<b>0</b>	<b>0</b>
			Estimaciones,	0	0
			Provisiones	0	0
			Disminución de Inventarios	0	0
			Aumento por Insuficiencia de	0	0
			Aumento por Insuficiencia de	0	0
			Otros Gastos	0	0
			<b>Inversión Pública</b>	<b>0</b>	<b>0</b>
			Inversión Pública no	0	0
			<b>Total de Gastos y Otras</b>	<b>212,388,117</b>	<b>520,518,914</b>
			<b>Resultados del Ejercicio</b>	<b>49,852,296</b>	<b>10,822,015</b>

Bajo protesta de decir verdad declaramos que los Estados Financieros y sus Notas son razonablemente correctos y responsabilidad del €

  
 Lic. Teodando Muñoz Torres  
 Director General

  
 C.P. Doraliz Cuapio Muñoz  
 Directora Administrativa

# SECTOR PARAESTATAL

Cuenta Pública 2021  
Estado de Cambios en la Situación Financiera  
Al 30 de junio de 2021 y del 1 de enero al 31 de diciembre 2020  
(Pesos)

Ente Público: \_\_\_\_\_

COLEGIO DE ESTUDIOS CIENTIFICOS Y TECNOLOGICOS DEL ESTADO DE TLAXCALA

Concepto	Origen	Aplicación	Concepto	Origen	Aplicación
<b>ACTIVO</b>	0	18,258,637	<b>PASIVO</b>	0	32,152,686
<b>Activo Circulante</b>	0	17,705,041	<b>Pasivo Circulante</b>	0	32,152,686
Efectivo y Equivalentes	0	17,700,761	Cuentas por Pagar a Corto Plazo	0	32,152,686
Derechos a Recibir Efectivo o Equivalentes	0	4,280	Documentos por Pagar a Corto Plazo	0	.
Derechos a Recibir Bienes o Servicios	0	0	Porción a Corto Plazo de la Deuda Pública a Largo Plazo	0	0
Inventarios	0	0	Títulos y Valores a Corto Plazo	0	0
Almacenes	0	0	Pasivos Diferidos a Corto Plazo	0	0
Estimación por Pérdida o Deterioro de Activos Circulantes	0	0	Fondos y Bienes de Terceros en Garantía y/o Administración a Corto Plazo	0	0
Otros Activos Circulantes	0	0	Provisiones a Corto Plazo	0	0
<b>Activo No Circulante</b>	0	553,596	Otros Pasivos a Corto Plazo	0	0
Inversiones Financieras a Largo Plazo	0	0	<b>Pasivo No Circulante</b>	0	0
Derechos a Recibir Efectivo o Equivalentes a Largo Plazo	0	0	Cuentas por Pagar a Largo Plazo	0	0
Bienes Inmuebles, Infraestructura y Construcciones en	0	0	Documentos por Pagar a Largo Plazo	0	0
Bienes Muebles	0	553,596	Deuda Pública a Largo Plazo	0	0
Activos Intangibles	0	0	Pasivos Diferidos a Largo Plazo	0	0
Depreciación, Deterioro y Amortización Acumulada de Bienes	0	0	Fondos y Bienes de Terceros en Garantía y/o en Administración a Largo Plazo	0	0
Activos Diferidos	0	0	Provisiones a Largo Plazo	0	0
Estimación por Pérdida o Deterioro de Activos no Circulantes	0	0			
Otros Activos no Circulantes	0	0	<b>HACIENDA PÚBLICA/ PATRIMONIO</b>	<b>50,760,059</b>	<b>348,736</b>
			<b>Hacienda Pública/Patrimonio Contribuido</b>	<b>0</b>	<b>348,736</b>
			Aportaciones	0	348,736
			Donaciones de Capital	0	0
			Actualización de la Hacienda Pública / Patrimonio	0	0
			<b>Hacienda Pública/Patrimonio Generado</b>	<b>50,760,059</b>	<b>0</b>
			Resultados del Ejercicio (Ahorro / Desahorro)	39,030,281	0
			Resultados de Ejercicios Anteriores	11,729,778	0
			Revalúos	0	0
			Reservas	0	0
			Rectificaciones de Resultados de Ejercicios Anteriores	0	0
			<b>Exceso o Insuficiencia en la Actualización de la Hacienda Pública/Patrimonio</b>	<b>0</b>	<b>0</b>
			Resultado por Posición Monetaria	0	0
			Resultado por Tenencia de Activos no Monetarios	0	0

Bajo protesta de decir verdad declaramos que los Estados Financieros y sus Notas son razonablemente correctos y responsabilidad del emisor

Lic. Teodoro Muñoz Torres  
Director General

C.P. Doraliz Cuapio Muñoz  
Directora Administrativa

CUENTA PÚBLICA | 2021  
ENTIDAD FEDERATIVA DE TLAXCALA

**Cuenta Pública 2021**  
**Estado Analítico del Activo**  
**01 de enero al 30 de junio de 2021**  
**(Pesos)**

Ente Público: \_\_\_\_\_

COLEGIO DE ESTUDIOS CIENTÍFICOS Y TECNOLÓGICOS DEL ESTADO DE TLAXCALA

Concepto	Saldo Inicial 1	Cargos del Periodo 2	Abonos del Periodo 3	Saldo Final 4=(1+2-3)	Variación del Periodo (4-1)
<b>ACTIVO</b>	<b>263,857,733</b>	<b>804,699,606</b>	<b>786,440,969</b>	<b>282,116,370</b>	<b>18,258,637</b>
<b>Activo Circulante</b>	<b>49,429,029</b>	<b>803,797,275</b>	<b>786,092,234</b>	<b>67,134,070</b>	<b>17,705,041</b>
Efectivo y Equivalentes	49,378,071	525,211,992	507,511,231	67,078,832	17,700,761
Derechos a Recibir Efectivo o Equivalentes	50,958	278,585,283	278,581,003	55,238	4,280
Derechos a Recibir Bienes o Servicios	0	0	0	0	0
Inventarios	0	0	0	0	0
Almacenes	0	0	0	0	0
Estimación por Pérdida o Deterioro de Activos Circulantes	0	0	0	0	0
Otros Activos Circulantes	0	0	0	0	0
<b>Activo No Circulante</b>	<b>214,428,704</b>	<b>902,331</b>	<b>348,735</b>	<b>214,982,300</b>	<b>553,596</b>
Inversiones Financieras a Largo Plazo	0	0	0	0	0
Derechos a Recibir Efectivo o Equivalentes a Largo Plazo	0	0	0	0	0
Bienes Inmuebles, Infraestructura y Construcciones en Proceso	142,606,832	0	0	142,606,832	0
Bienes Muebles	71,423,033	902,331	348,735	71,976,629	553,596
Activos Intangibles	398,839	0	0	398,839	0
Depreciación, Deterioro y Amortización Acumulada de Bienes	0	0	0	0	0
Activos Diferidos	0	0	0	0	0
Estimación por Pérdida o Deterioro de Activos no Circulantes	0	0	0	0	0
Otros Activos no Circulantes	0	0	0	0	0

Bajo protesta de decir verdad declaramos que los Estados Financieros y sus Notas son razonablemente correctos y responsabilidad del emisor

\_\_\_\_\_  
Lic. Teodoro Muñoz Torres  
Director General

\_\_\_\_\_  
C.P. Doraliz Cuapio Muñoz  
Directora Administrativa


# SECTOR PARAESTATAL


**Cuenta Pública 2021**  
**Estado Analítico de la Deuda y Otros Pasivos**  
**01 de enero al 30 de junio de 2021**  
**(Pesos)**

Ente Público: COLEGIO DE ESTUDIOS CIENTÍFICOS Y TECNOLÓGICOS DEL ESTADO DE TLAXCALA

Denominación de las Deudas	Moneda de Contratación	Institución o País Acreedor	Saldo Inicial del Periodo	Saldo Final del Periodo
<b>DEUDA PÚBLICA</b>				
<b>Corto Plazo</b>				
<b>Deuda Interna</b>				
Instituciones de Crédito			0	0
Títulos y Valores			0	0
Arrendamientos Financieros			0	0
<b>Deuda Externa</b>				
Organismos Financieros Internacionales			0	0
Deuda Bilateral			0	0
Títulos y Valores			0	0
Arrendamientos Financieros			0	0
<b>Subtotal a Corto Plazo</b>			<b>0</b>	<b>0</b>
<b>Largo Plazo</b>				
<b>Deuda Interna</b>				
Instituciones de Crédito			0	0
Títulos y Valores			0	0
Arrendamientos Financieros			0	0
<b>Deuda Externa</b>				
Organismos Financieros Internacionales			0	0
Deuda Bilateral			0	0
Títulos y Valores			0	0
Arrendamientos Financieros			0	0
<b>Subtotal a Largo Plazo</b>			<b>0</b>	<b>0</b>
<b>Otros Pasivos</b>			<b>53,046,900</b>	<b>20,894,214</b>
<b>Total Deuda y Otros Pasivos</b>			<b>53,046,900</b>	<b>20,894,214</b>

Bajo protesta de decir verdad declaramos que los Estados Financieros y sus Notas son razonablemente correctos y responsabilidad del emisor

  
 \_\_\_\_\_  
 Lic. Teodoro Muñoz Torres  
 Director General

  
 \_\_\_\_\_  
 C.P. Doraliz Cuapio Muñoz  
 Directora Administrativa

CUENTA PÚBLICA | 2021  
ENTIDAD FEDERATIVA DE TLAXCALA

Cuenta Pública 2021 Estado de Variación en la Hacienda Pública 01 de enero al 30 de junio de 2021					
Concepto	Hacienda Pública / Patrimonio Contribuido	Hacienda Pública / Patrimonio Generado de Ejercicios Anteriores	Hacienda Pública / Patrimonio Generado del Ejercicio	Exceso o Insuficiencia en la Actualización de la Hacienda Pública / Patrimonio	Total
<b>Hacienda Pública / Patrimonio Contribuido Neto de 2020</b>	<b>156,071,292</b>				<b>156,071,292</b>
Aportaciones	137,272,317				137,272,317
Donaciones de Capital	18,798,975				18,798,975
Actualización de la Hacienda Pública / Patrimonio					0
<b>Hacienda Pública / Patrimonio Generado Neto de 2020</b>		<b>43,917,526</b>	<b>10,822,015</b>		<b>54,739,541</b>
Resultados del Ejercicio (Ahorro/Desahorro)			10,822,015		10,822,015
Resultados de Ejercicios Anteriores		-6,478,196			-6,478,196
Revalúos		50,395,722			50,395,722
Reservas					
Rectificaciones de Resultados de Ejercicios Anteriores					
<b>Exceso o Insuficiencia en la Actualización de la Hacienda Pública / Patrimonio Neto de 2020</b>					
Resultado por Posición Monetaria					
Resultado por Tenencia de Activos no Monetarios					
<b>Hacienda Pública / Patrimonio Neto Final de 2020</b>	<b>156,071,292</b>	<b>43,917,526</b>	<b>10,822,015</b>		<b>210,810,833</b>
<b>Cambios en la Hacienda Pública / Patrimonio Contribuido Neto de 2021</b>	<b>-348,736</b>				<b>-348,736</b>
Aportaciones	-348,736				-348,736
Donaciones de Capital					
Actualización de la Hacienda Pública / Patrimonio					
<b>Variaciones de la Hacienda Pública / Patrimonio Generado Neto de 2021</b>		<b>11,729,778</b>	<b>39,030,281</b>		<b>50,760,059</b>
Resultados del Ejercicio (Ahorro/Desahorro)			49,852,296		49,852,296
Resultados de Ejercicios Anteriores		11,729,778	-10,822,015		907,763
Revalúos					
Reservas					
Rectificaciones de Resultados de Ejercicios Anteriores					
<b>Cambios en el Exceso o Insuficiencia en la Actualización de la Hacienda Pública / Patrimonio Neto de 2021</b>					
Resultado por Posición Monetaria					
Resultado por Tenencia de Activos no Monetarios					
<b>Hacienda Pública / Patrimonio Neto Final de 2021</b>	<b>155,722,556</b>	<b>55,647,304</b>	<b>49,852,296</b>	<b>0</b>	<b>261,222,156</b>

Bajo protesta de decir verdad declaramos que los Estados Financieros y sus Notas son razonablemente correctos y responsabilidad del emisor

LIC. Teodoro Muñoz Torres  
Director General

C.P. Doraliz Cuapio Muñoz  
Directora Administrativa

# SECTOR PARAESTATAL

Cuenta Pública 2021  
Estado de Flujos de Efectivo  
01 de enero al 30 de junio de 2021 y del 1 de enero de 2020 al 31 de diciembre de 2020  
(Pesos)

Ente Público: \_\_\_\_\_

COLEGIO DE ESTUDIOS CIENTIFICOS Y TECNOLOGICOS DEL ESTADO DE TLAXCALA

Concepto	2021	2020	Concepto	2021	2020
<b>Flujos de Efectivo de las Actividades de Operación</b>			<b>Flujos de Efectivo de las Actividades de Inversión</b>		
<b>Origen</b>	<b>262,240,413</b>	<b>531,340,929</b>	<b>Origen</b>	<b>0</b>	<b>0</b>
Impuestos	0	0	Bienes Inmuebles, Infraestructura y Construcciones en Proceso	0	0
Cuotas y Aportaciones de Seguridad Social	0	0	Bienes Muebles	0	0
Contribuciones de mejoras	0	0	Otros Orígenes de Inversión	0	0
Derechos	0	0	<b>Aplicación</b>	<b>553,596</b>	<b>2,623,653</b>
Productos de Tipo Corriente	24,513	47,650	Bienes Inmuebles, Infraestructura y Construcciones en Proceso	0	0
Aprovechamientos de Tipo Corriente	0	0	Bienes Muebles	553,596	2,236,576
Ingresos por Venta de Bienes y Servicios	0	0	Otras Aplicaciones de Inversión	0	387,077
Ingresos no Comprendidos en las Fracciones de la Ley de Ingresos Causados en Ejercicios Fiscales Anteriores Pendientes de Liquidación o Pago	0	0	<b>Flujos Netos de Efectivo por Actividades de Inversión</b>	<b>-553,596</b>	<b>-2,623,653</b>
Participaciones y Aportaciones	0	0			
Transferencias, Asignaciones y Subsidios y Otras ayudas	262,215,873	531,292,486	<b>Flujo de Efectivo de las Actividades de Financiamiento</b>		
Otros Orígenes de Operación	27	793	<b>Origen</b>	<b>50,760,059</b>	<b>76,056,705</b>
<b>Aplicación</b>	<b>212,388,117</b>	<b>520,518,914</b>	Endeudamiento Neto	0	0
Servicios Personales	199,477,780	480,799,805	Interno	0	0
Materiales y Suministros	2,620,862	7,045,450	Externo	0	0
Servicios Generales	10,289,475	32,673,659	Otros Orígenes de Financiamiento	50,760,059	76,056,705
Transferencias Internas y Asignaciones al Sector Público	0	0	<b>Aplicación</b>	<b>82,357,998</b>	<b>48,668,054</b>
Transferencias al resto del Sector Público	0	0	Servicios de la Deuda	0	0
Subsidios y Subvenciones	0	0	Interno	0	0
Ayudas Sociales	0	0	Externo	0	0
Pensiones y Jubilaciones	0	0	Otras Aplicaciones de Financiamiento	82,357,998	48,668,054
Transferencias a Fideicomisos, Mandatos y Contratos Análogos	0	0	<b>Flujos netos de Efectivo por Actividades de Financiamiento</b>	<b>-31,597,939</b>	<b>27,388,651</b>
Transferencias a la Seguridad Social	0	0			
Donativos	0	0	<b>Incremento/Disminución Neta en el Efectivo y Equivalentes al Efectivo</b>	<b>17,700,761</b>	<b>35,587,013</b>
Transferencias al Exterior	0	0			
Participaciones	0	0	<b>Efectivo y Equivalentes al Efectivo al inicio del Ejercicio</b>	<b>49,378,071</b>	<b>13,791,058</b>
Aportaciones	0	0	<b>Efectivo y Equivalentes al Efectivo al final del Ejercicio</b>	<b>67,078,832</b>	<b>49,378,071</b>
Convenios	0	0			
Otros Aplicaciones de Operación	0	0			
<b>Flujos Netos de Efectivo por Actividades de Operación</b>	<b>49,852,296</b>	<b>10,822,015</b>			

Bajo protesta de decir verdad declaramos que los Estados Financieros y sus Notas son razonablemente correctos y responsabilidad del emisor

Lic. Teodoro Muñoz Torres  
Director General


C.P. Doraliz Cuapio Muñoz  
Directora Administrativa

Informe de Pasivos Contingentes

Al cierre del segundo trimestre del ejercicio 2021 el Colegio de Estudios Científicos y Tecnológicos del Estado de Tlaxcala, presenta los siguientes Pasivos Contingentes:

**JUICIOS EN TRÁMITE EN LAS QUE SE ALEGA DESPIDO INJUSTIFICADO. (Tabla 1)**

No. CONTROL	EXPEDIENTE	NOMBRE DEL ACTOR	STATUS	RIESGOS	ESTRATEGIA JURIDICA	MONTO APROXIMADO	RESULTADO QUE SE ESPERA
1	C.D.T. 165/2014-1	VICENTE MORALES PEREZ	DESAHOGO DE PRUEBAS	ALTO (CONDENATORIO)	<ul style="list-style-type: none"> <li>• EXCEPCIÓN DE PRESCRIPCIÓN DE LA ACCIÓN Y DERECHO</li> <li>• COMBATIR LAS IRREGULARIDADES DEL PROCEDIMIENTO ORDINARIO.</li> <li>• BUSQUEDA DE CONCILIACIÓN DEL ASUNTO MEDIANTE PLATICAS CON EL ACTOR, PARA CELEBRAR UN CONVENIO QUE REPERCUTA EN UN GASTO INFERIOR AL QUE PUEDA IMPLICAR UNA CONDENA PARA LA INSTITUCIÓN.</li> <li>• AGOTAR LA VÍA DE AMPARO DIRECTO EN CASO DE SER NECESARIO.</li> </ul>	\$497,478.70	DERIVADO DE LA CONDENA QUE PUEDE SER IMPUESTA, SE BUSCARÁ CONVENIR EL ASUNTO PARA REDUCIR EL GASTO PARA EL COLEGIO.
2	C.D.T. 529/2015-1	GUADALUPE DEL PILAR HERNANDEZ LARA	DESAHOGO DE PRUEBAS	ALTO CONDENATORIO)	<ul style="list-style-type: none"> <li>• COMBATIR LAS IRREGULARIDADES DEL PROCEDIMIENTO ORDINARIO.</li> <li>• BUSQUEDA DE CONCILIACIÓN DEL ASUNTO MEDIANTE PLATICAS CON EL ACTOR, PARA CELEBRAR UN CONVENIO QUE REPERCUTA EN UN GASTO INFERIOR AL QUE PUEDA IMPLICAR UNA CONDENA PARA LA INSTITUCIÓN.</li> <li>• AGOTAR LA VÍA DE AMPARO DIRECTO EN CASO DE SER NECESARIO.</li> </ul>	\$762,673.75	DERIVADO DE LA CONDENA QUE PUEDE SER IMPUESTA, SE BUSCARÁ CONVENIR EL ASUNTO PARA REDUCIR EL GASTO PARA EL COLEGIO.



SECTOR PARAESTATAL


3	C.D.T. 580/2015-1	LEONILA RAMÍREZ SÁNCHEZ	DESAHOGO DE PRUEBAS	MEDIO (PROBABLE ABSOLUCIÓN)	<ul style="list-style-type: none"> <li>• EXCEPCIÓN DE FALTA DE ACCIÓN Y DERECHO.</li> <li>• EXCEPCIÓN DE LEGITIMACIÓN TANTO EN LA CAUSA COMO EN EL PROCESO.</li> <li>• LA DE OSCURIDAD Y DEFECTO LEGAL DE LA DEMANDA.</li> <li>• LA DE RENUNCIA VERBAL DE LA HOY ACTORA.</li> <li>• COMBATIR LAS IRREGULARIDADES DEL PROCEDIMIENTO ORDINARIO.</li> </ul>	\$ 366,453.30	ABSOLUCIÓN PARA EL COLEGIO.
4	C.D.T. 549/2015-1	FELIPE HERNANDEZ BRISEÑO	PENDIENTE PARA LAUDO	MEDIO (ABSOLUCIÓN)	<ul style="list-style-type: none"> <li>□ AGOTAR LA VÍA DEL AMPARO PROMOVIDO POR EL ACTOR, COMBATIENDO LAS IRREGULARIDADES DEL PROCEDIMIENTO.</li> </ul>	\$160,994.00	ABSOLUCIÓN PARA EL COLEGIO.
5	C.D.T. 517/2016-1	MARCELA ALEJANDRA HERRERA MORALES	DESAHOGO DE PRUEBAS	MEDIO (PROBABLE ABSOLUCIÓN)	<ul style="list-style-type: none"> <li>• COMBATIR LAS IRREGULARIDADES DEL PROCEDIMIENTO ORDINARIO.</li> <li>• BUSQUEDA DE CONCILIACIÓN DEL ASUNTO MEDIANTE PLATICAS CON EL ACTOR, BUSCANDO ARRIBAR A UN CONVENIO QUE REPERCUTA EN UN GASTO INFERIOR AL QUE PUEDA IMPLICAR CONDENA PARA LA INSTITUCIÓN.</li> </ul>	\$489,784.00	DERIVADO DE LA CONDENA QUE PUEDE SER IMPUESTA, SE BUSCARÁ CONVENIR EL ASUNTO PARA REDUCIR EL GASTO PARA EL COLEGIO.
6	C.D.T. 123/2017-1	RODOLFO BONIFACIO BARCEINAS PARDO	DESAHOGO DE PRUEBAS	ALTO ( POSIBLE CONDENA)	<ul style="list-style-type: none"> <li>□ BUSQUEDA DE CONCILIACIÓN DEL ASUNTO MEDIANTE PLATICAS CON EL ACTOR, BUSCANDO ARRIBAR A UN CONVENIO QUE REPERCUTA EN UN GASTO INFERIOR AL QUE PUEDA IMPLICAR CONDENA PARA LA INSTITUCIÓN.</li> </ul>	\$ 580,799.00	DERIVADO DE LA CONDENA QUE PUEDE SER IMPUESTA, SE BUSCARÁ CONVENIR EL ASUNTO PARA REDUCIR EL GASTO PARA EL COLEGIO.
7	C.D.T. 207/2017-1	ELODIA ARELY VÁZQUEZ ESPEJEL	CONCILIACIÓN, DEMANDA Y EXCEPCIONES	ALTO (POSIBLE CONDENA)	<ul style="list-style-type: none"> <li>• EXCEPCION DE PRESCRIPCION DE LA ACCIÓN Y DERECHO.</li> <li>• COMBATIR LAS IRREGULARIDADES DEL PROCEDIMIENTO ORDINARIO.</li> <li>• BUSQUEDA DE CONCILIACIÓN DEL ASUNTO MEDIANTE PLATICAS CON EL ACTOR, BUSCANDO ARRIBAR A UN CONVENIO QUE REPERCUTA EN UN GASTO INFERIOR AL QUE PUEDA IMPLICAR CONDENA AL COLEGIO.</li> </ul>	\$274,754.00	DERIVADO DE LA CONDENA QUE PUEDE SER IMPUESTA, SE BUSCARÁ CONVENIR EL ASUNTO PARA REDUCIR EL GASTO PARA EL COLEGIO.

8	C.D.T. 433/2017-1	JESSICA RUBÍ MOLINA TELLEZ	CONCILIACIÓN, DEMANDA Y EXCEPCIONES	ALTO (CONDENATORIO)	<ul style="list-style-type: none"> <li>• COMBATIR LAS IRREGULARIDADES DEL PROCEDIMIENTO ORDINARIO.</li> <li>• BUSQUEDA DE CONCILIACIÓN DEL ASUNTO MEDIANTE PLATICAS CON EL ACTOR, BUSCANDO ARRIBAR A UN CONVENIO QUE REPERCUTA EN UN GASTO INFERIOR AL QUE PUEDA IMPLICAR CONDENA PARA LA INSTITUCIÓN.</li> </ul>		GUARDA RELACION CON EL C.D.T. 315/20171, TODA VEZ QUE LA PRESTACION QUE RECLAMA CONSISTE EN LA INCORPORACIÓN DE LA C. LOURDES CUATIANQUIZ MONTIEL AL PUESTO QUE VENIA DESEMPEÑANDO, EN CUMPLIMIENTO A LA CLAUSULA 15 DEL CONTRATO COLECTIVO CECYTE.
9	C.D.T. 517/2017-1	ROLANDO CASTILLO FILOMENO Y OTROS (24 ACTORES)	CONCILIACIÓN, DEMANDA Y EXCEPCIONES	ALTO (CONDENATORIO)	<ul style="list-style-type: none"> <li>• COMBATIR LAS IRREGULARIDADES DEL PROCEDIMIENTO ORDINARIO.</li> <li>• BUSQUEDA DE CONCILIACIÓN DEL ASUNTO MEDIANTE PLATICAS CON EL ACTOR, BUSCANDO ARRIBAR A UN CONVENIO QUE REPERCUTA EN UN GASTO INFERIOR AL QUE PUEDA IMPLICAR CONDENA PARA LA INSTITUCIÓN.</li> </ul>	\$1,200,000.00	IMPLICARÍA PAGAR QUINCENALMENTE \$28,156.15 A CADA TRABAJADOR.
10	C.D.T. 469/2017-1	LUIS BAUTISTA PÉREZ Y ADRIAN ZARATE ROMANO	CONCILIACIÓN, DEMANDA Y EXCEPCIONES	ALTO (CONDENATORIO)	<ul style="list-style-type: none"> <li>• COMBATIR LAS IRREGULARIDADES DEL PROCEDIMIENTO ORDINARIO.</li> <li>• BUSQUEDA DE CONCILIACIÓN DEL ASUNTO MEDIANTE PLATICAS CON EL ACTOR, BUSCANDO ARRIBAR A UN CONVENIO QUE REPERCUTA EN UN GASTO INFERIOR AL QUE PUEDA IMPLICAR CONDENA PARA LA INSTITUCIÓN.</li> </ul>	\$459,770.00	DERIVADO DE LA CONDENA QUE PUEDE SER IMPUESTA, SE BUSCARÁ CONVENIR EL ASUNTO PARA REDUCIR EL GASTO PARA EL COLEGIO.
11	C.D.T. 178/2018-1	OSCAR ACATITLA PLUMA	CONCILIACION, DEMANDA Y EXCEPCIONES	ALTO (CONDENATORIO)	<ul style="list-style-type: none"> <li>• COMBATIR LAS IRREGULARIDADES DEL PROCEDIMIENTO ORDINARIO.</li> <li>• BUSQUEDA DE CONCILIACIÓN DEL ASUNTO MEDIANTE PLATICAS CON EL ACTOR, BUSCANDO ARRIBAR A UN CONVENIO QUE REPERCUTA EN UN GASTO INFERIOR AL QUE PUEDA IMPLICAR CONDENA PARA LA INSTITUCIÓN.</li> </ul>	\$268,357.00	DERIVADO DE LA CONDENA QUE PUEDE SER IMPUESTA, SE BUSCARÁ CONVENIR EL ASUNTO PARA REDUCIR EL GASTO PARA EL COLEGIO.

SECTOR PARAESTATAL

12	C.D.T. 434/2018-1	GERONIMA LOURDES ROJAS FUENTES	CONCILIACIÓN, DEMANDA Y EXCEPCIONES	ALTO (CONDENATORIO)	<ul style="list-style-type: none"> <li>EXCEPCIÓN DE FALTA DE ACCIÓN Y DERECHO.</li> <li>EXCEPCION DE INEXISTENCIA DE DESPIDO INJUSTIFICAADO.</li> <li>COMBATIR LAS IRREGULARIDADES DEL PROCEDIMIENTO ORDINARIO.</li> </ul>	\$579,287.00	DERIVADO DE LA CONDENA QUE PUEDE SER IMPUESTA, SE BUSCARÁ CONVENIR EL ASUNTO PARA REDUCIR EL GASTO PARA EL COLEGIO.
13	C.D.T. 168/2018-1	JUAN FLORES PÉREZ YOTROS (153 ACTORES)	CONCILIACIÓN, DEMANDA Y EXCEPCIONES	ALTO (CONDENATORIO)	<ul style="list-style-type: none"> <li>COMBATIR LAS IRREGULARIDADES DEL PROCEDIMIENTO ORDINARIO.</li> <li>BUSQUEDA DE CONCILIACIÓN DEL ASUNTO MEDIANTE PLATICAS CON EL ACTOR, BUSCANDO ARRIBAR A UN CONVENIO QUE REPERCUTA EN UN GASTO INFERIOR AL QUE PUEDA IMPLICAR CONDENA PARA LA INSTITUCIÓN.</li> </ul>	\$1,500.000.00	SE RECLAMAN HORAS/SEMANA/MES POR ACTOR, INDEPENDIENTES AL NOMBRAMIENTO DEFINITIVO DE BASE. ANTES DE LA LGSPD Y DURANTE SU ENTRADA EN VIGOR
14	C.D.T. 406/2018-1	OSCAR IZASKUN BARRIENTOS CARRANCO	DESAHOGO DE PRUEBAS	MEDIO	<ul style="list-style-type: none"> <li>EXCEPCIÓN DE FALTA DE ACCIÓN Y DERECHO.</li> <li>EXCEPCION DE INEXISTENCIA DE DESPIDO INJUSTIFICAADO.</li> <li>COMBATIR LAS IRREGULARIDADES DEL PROCEDIMIENTO ORDINARIO.</li> </ul>	\$201,000.00	DERIVADO DE LA CONDENA QUE PUEDE SER IMPUESTA, SE BUSCARÁ CONVENIR EL ASUNTO PARA REDUCIR EL GASTO PARA EL OLEGIO.
15	C.D.T. 180/2019-1	RAÚL ORTÍZ GARCÍA	DESAHOGO DE PRUEBAS	MEDIO (PROBABLE ABSOLUCIÓN)	<ul style="list-style-type: none"> <li>EXCEPCION DE PRESCRIPCION DE LA ACCIÓN Y DERECHO.</li> <li>COMBATIR LAS IRREGULARIDADES DEL PROCEDIMIENTO ORDINARIO.</li> <li>BUSQUEDA DE CONCILIACIÓN DEL ASUNTO MEDIANTE PLATICAS CON EL ACTOR, BUSCANDO ARRIBAR A UN CONVENIO QUE REPERCUTA EN UN GASTO INFERIOR AL QUE PUEDA IMPLICAR CONDENA PARA LA INSTITUCIÓN</li> </ul>	\$ 181,110.00	DERIVADO DE LA CONDENA QUE PUEDE SER IMPUESTA, SE BUSCARÁ CONVENIR EL ASUNTO PARA REDUCIR UN RIESGO MAYOR AL COLEGIO.


16	C.D.T. 193/2019-1	FREDY CASTILLO JIMÉNEZ	DESAHOGO DE PRUEBAS	MEDIO (PROBABLE ABSOLUCIÓN)	<ul style="list-style-type: none"> <li>• EXCEPCION DE PRESCRIPCION DE LA ACCIÓN Y DERECHO.</li> <li>• COMBATIR LAS IRREGULARIDADES DEL PROCEDIMIENTO ORDINARIO.</li> <li>• BUSQUEDA DE CONCILIACIÓN DEL ASUNTO MEDIANTE PLATICAS CON EL ACTOR, BUSCANDO ARRIBAR A UN CONVENIO QUE REPERCUTA EN UN GASTO INFERIOR AL QUE PUEDA IMPLICAR CONDENA PARA LA INSTITUCIÓN</li> </ul>	\$ 118,000.00	DERIVADO DE LA CONDENA QUE PUEDE SER IMPUESTA, SE BUSCARÁ CONVENIR EL ASUNTO PARA REDUCIR UN RIESGO MAYOR AL COLEGIO.
17	C.D.T. 208/2019-1	CIRENIA CORTES AVENDAÑO	DESAHOGO DE PRUEBAS	MEDIO (PROBABLE ABSOLUCIÓN)	<ul style="list-style-type: none"> <li>• EXCEPCION DE PRESCRIPCION DE LA ACCIÓN Y DERECHO.</li> <li>• COMBATIR LAS IRREGULARIDADES DEL PROCEDIMIENTO ORDINARIO.</li> <li>BUSQUEDA DE CONCILIACIÓN DEL ASUNTO MEDIANTE PLATICAS CON EL ACTOR, BUSCANDO ARRIBAR A UN CONVENIO QUE REPERCUTA EN UN GASTO INFERIOR AL QUE PUEDA IMPLICAR CONDENA PARA LA INSTITUCIÓN.</li> </ul>	\$ 118,000.00	DERIVADO DE LA CONDENA QUE PUEDE SER IMPUESTA, SE BUSCARÁ CONVENIR EL ASUNTO PARA REDUCIR UN RIESGO MAYOR AL COLEGIO.
18	C.D.T. 194/2019-1	IGNACIO JIMÉNEZ SANTAMARIA	DESAHOGO DE PRUEBAS	MEDIO (PROBABLE ABSOLUCIÓN)	<ul style="list-style-type: none"> <li>• EXCEPCION DE PRESCRIPCION DE LA ACCIÓN Y DERECHO.</li> <li>• COMBATIR LAS IRREGULARIDADES DEL PROCEDIMIENTO ORDINARIO.</li> <li>• BUSQUEDA DE CONCILIACIÓN DEL ASUNTO MEDIANTE PLATICAS CON EL ACTOR, BUSCANDO ARRIBAR A UN CONVENIO QUE REPERCUTA EN UN GASTO INFERIOR AL QUE PUEDA IMPLICAR CONDENA PARA LA INSTITUCIÓN</li> </ul>	\$ 118,000.00	DERIVADO DE LA CONDENA QUE PUEDE SER IMPUESTA, SE BUSCARÁ CONVENIR EL ASUNTO PARA REDUCIR UN RIESGO MAYOR AL COLEGIO.



SECTOR PARAESTATAL

19	C.D.T. 177/2019-1	PATRICIA SANCHEZ NAVARRO	DESAHOGO DE PRUEBAS	MEDIO (PROBABLE ABSOLUCIÓN)	<ul style="list-style-type: none"> <li>EXCEPCION DE PRESCRIPCION DE LA ACCIÓN Y DERECHO.</li> <li>COMBATIR LAS IRREGULARIDADES DEL PROCEDIMIENTO ORDINARIO.</li> <li>BUSQUEDA DE CONCILIACIÓN DEL ASUNTO MEDIANTE PLATICAS CON EL ACTOR, BUSCANDO ARRIBAR A UN CONVENIO QUE REPERCUTA EN UN GASTO INFERIOR AL QUE PUEDA IMPLICAR CONDENA PARA LA INSTITUCIÓN.</li> </ul>	\$ 118,000.00	DERIVADO DE LA CONDENA QUE PUEDE SER IMPUESTA, SE BUSCARÁ CONVENIR EL ASUNTO PARA REDUCIR UN RIESGO MAYOR AL COLEGIO.
20	C.D.T. 192/2019-1	ELEAZAR MENDEZ NAVA	DESAHOGO DE PRUEBAS	MEDIO (PROBABLE ABSOLUCIÓN)	<ul style="list-style-type: none"> <li>EXCEPCION DE PRESCRIPCION DE LA ACCIÓN Y DERECHO.</li> <li>COMBATIR LAS IRREGULARIDADES DEL PROCEDIMIENTO ORDINARIO.</li> <li>BUSQUEDA DE CONCILIACIÓN DEL ASUNTO MEDIANTE PLATICAS CON EL ACTOR, BUSCANDO ARRIBAR A UN CONVENIO QUE REPERCUTA EN UN GASTO INFERIOR AL QUE PUEDA IMPLICAR CONDENA PARA LA INSTITUCIÓN.</li> </ul>	\$ 118,000.00	DERIVADO DE LA CONDENA QUE PUEDE SER IMPUESTA, SE BUSCARÁ CONVENIR EL ASUNTO PARA REDUCIR UN RIESGO MAYOR AL COLEGIO.
21	C.D.T. 181/2019-1	UBALDA AVILES CANO	DESAHOGO DE PRUEBAS	MEDIO (PROBABLE ABSOLUCIÓN)	<ul style="list-style-type: none"> <li>EXCEPCION DE PRESCRIPCION DE LA ACCIÓN Y DERECHO.</li> <li>COMBATIR LAS IRREGULARIDADES DEL PROCEDIMIENTO ORDINARIO.</li> <li>BUSQUEDA DE CONCILIACIÓN DEL ASUNTO MEDIANTE PLATICAS CON EL ACTOR, BUSCANDO ARRIBAR A UN CONVENIO QUE REPERCUTA EN UN GASTO INFERIOR AL QUE PUEDA IMPLICAR CONDENA PARA LA INSTITUCIÓN.</li> </ul>	\$ 118,000.00	DERIVADO DE LA CONDENA QUE PUEDE SER IMPUESTA, SE BUSCARÁ CONVENIR EL ASUNTO PARA REDUCIR UN RIESGO MAYOR AL COLEGIO.

22	C.D.T. 207/2019-1	MARIBEL ROMERO NAVA	DESAHOGO DE PRUEBAS	MEDIO (PROBABLE ABSOLUCIÓN)	<ul style="list-style-type: none"> <li>• EXCEPCION DE PRESCRIPCION DE LA ACCIÓN Y DERECHO.</li> <li>• COMBATIR LAS IRREGULARIDADES DEL PROCEDIMIENTO ORDINARIO.</li> <li>• BUSQUEDA DE CONCILIACIÓN DEL ASUNTO MEDIANTE PLATICAS CON EL ACTOR, BUSCANDO ARRIBAR A UN CONVENIO QUE REPERCUTA EN UN GASTO INFERIOR AL QUE PUEDA IMPLICAR CONDENA PARA LA INSTITUCIÓN.</li> </ul>	\$ 118,000.00	DERIVADO DE LA CONDENA QUE PUEDE SER IMPUESTA, SE BUSCARÁ CONVENIR EL ASUNTO PARA REDUCIR UN RIESGO MAYOR AL COLEGIO.
23	C.D.T. 174/2019-1	JOSÉ LUIS GUTIÉRREZ BENÍTEZ	DESAHOGO DE PRUEBAS	MEDIO (PROBABLE ABSOLUCIÓN)	<ul style="list-style-type: none"> <li>• EXCEPCION DE PRESCRIPCION DE LA ACCIÓN Y DERECHO.</li> <li>• COMBATIR LAS IRREGULARIDADES DEL PROCEDIMIENTO ORDINARIO.</li> <li>• BUSQUEDA DE CONCILIACIÓN DEL ASUNTO MEDIANTE PLATICAS CON EL ACTOR, BUSCANDO ARRIBAR A UN CONVENIO QUE REPERCUTA EN UN GASTO INFERIOR AL QUE PUEDA IMPLICAR CONDENA PARA LA INSTITUCIÓN.</li> </ul>	\$ 118,000.00	DERIVADO DE LA CONDENA QUE PUEDE SER IMPUESTA, SE BUSCARÁ CONVENIR EL ASUNTO PARA REDUCIR UN RIESGO MAYOR AL COLEGIO.
24	C.D.T. 176/2019-1	JAVIER APANECATL CABRERA	DESAHOGO DE PRUEBAS	MEDIO (PROBABLE ABSOLUCIÓN)	<ul style="list-style-type: none"> <li>• EXCEPCION DE PRESCRIPCION DE LA ACCIÓN Y DERECHO.</li> <li>• COMBATIR LAS IRREGULARIDADES DEL PROCEDIMIENTO ORDINARIO.</li> <li>• BUSQUEDA DE CONCILIACIÓN DEL ASUNTO MEDIANTE PLATICAS CON EL ACTOR, BUSCANDO ARRIBAR A UN CONVENIO QUE REPERCUTA EN UN GASTO INFERIOR AL QUE PUEDA IMPLICAR CONDENA PARA LA INSTITUCIÓN</li> </ul>	\$ 118,000.00	DERIVADO DE LA CONDENA QUE PUEDE SER IMPUESTA, SE BUSCARÁ CONVENIR EL ASUNTO PARA REDUCIR UN RIESGO MAYOR AL COLEGIO.
25	C.D.T. 209/2019-1	LUIS JAVIER GUERRERO CORONA	DESAHOGO DE PRUEBAS	MEDIO (PROBABLE ABSOLUCIÓN)	<ul style="list-style-type: none"> <li>• EXCEPCION DE PRESCRIPCION DE LA ACCIÓN Y DERECHO.</li> <li>• COMBATIR LAS IRREGULARIDADES DEL PROCEDIMIENTO ORDINARIO.</li> <li>BUSQUEDA DE CONCILIACIÓN DEL ASUNTO MEDIANTE PLATICAS CON EL ACTOR, BUSCANDO ARRIBAR A UN CONVENIO QUE REPERCUTA EN UN GASTO INFERIOR AL QUE PUEDA IMPLICAR CONDENA PARA EL COLEGIO.</li> </ul>	\$ 118,000.00	DERIVADO DE LA CONDENA QUE PUEDE SER IMPUESTA, SE BUSCARÁ CONVENIR EL ASUNTO PARA REDUCIR UN RIESGO MAYOR AL COLEGIO.



SECTOR PARAESTATAL

26	C.D.T. 447/2019	AGUSTIN CARRETO PINEDA	CONCILIACIÓN, DEMANDA Y EXCEPCIONES	BAJO (PROBABLE ABSOLUCIÓN)	<ul style="list-style-type: none"> <li>EXCEPCION DE PRESCRIPCION DE LA ACCIÓN Y DERECHO.</li> <li>COMBATIR LAS IRREGULARIDADES DEL PROCEDIMIENTO ORDINARIO.</li> </ul> BUSQUEDA DE CONCILIACIÓN DEL ASUNTO MEDIANTE PLATICAS CON EL ACTOR, BUSCANDO ARRIBAR A UN CONVENIO QUE REPERCUTA EN UN GASTO INFERIOR AL QUE PUEDA IMPLICAR CONDENA PARA LA INSTITUCIÓN.	\$ 118,000.00	DERIVADO DE LA CONDENA QUE PUEDE SER IMPUESTA, SE BUSCARÁ CONVENIR EL ASUNTO PARA REDUCIR UN RIESGO MAYOR AL COLEGIO.
27	C.D.T. 509/2019	JUAN MANUEL SEVILLA FLORES	CONCILIACIÓN, DEMANDA Y EXCEPCIONES	BAJO (PROBABLE ABSOLUCIÓN)	<ul style="list-style-type: none"> <li>EXCEPCIÓN DE FALTA DE ACCIÓN Y DERECHO.</li> <li>EXCEPCION DE INEXISTENCIA DE DESPIDO INJUSTIFICAADO.</li> <li>COMBATIR LAS IRREGULARIDADES DEL PROCEDIMIENTO ORDINARIO.</li> </ul>	\$ 90,000.00	DERIVADO DE LA CONDENA QUE PUEDE SER IMPUESTA, SE BUSCARÁ CONVENIR EL ASUNTO PARA REDUCIR UN RIESGO MAYOR AL COLEGIO.
28	C.D.T. 578/2019-1	JOSÉ LÁZARO HUERTA LÓPEZ	CONCILIACIÓN, DEMANDA Y EXCEPCIONES	BAJO (PROBABLE ABSOLUCIÓN)	<ul style="list-style-type: none"> <li>EXCEPCION DE PRESCRIPCION DE LA ACCIÓN Y DERECHO.</li> <li>COMBATIR LAS IRREGULARIDADES DEL PROCEDIMIENTO ORDINARIO.</li> </ul> BUSQUEDA DE CONCILIACIÓN DEL ASUNTO MEDIANTE PLATICAS CON EL ACTOR, BUSCANDO ARRIBAR A UN CONVENIO QUE REPERCUTA EN UN GASTO INFERIOR AL QUE PUEDA IMPLICAR CONDENA PARA LA INSTITUCIÓN	\$ 90,000.00	DERIVADO DE LA CONDENA QUE PUEDE SER IMPUESTA, SE BUSCARÁ CONVENIR EL ASUNTO PARA REDUCIR UN RIESGO MAYOR AL COLEGIO.
29	C.D.T 447/2019-1	AGUSIN CARRETO PINEDA	CONCILIACIÓN, DEMANDA Y EXCEPCIONES	BAJO (PROBABLE ABSOLUCIÓN)	<ul style="list-style-type: none"> <li>EXCEPCIÓN DE FALTA DE ACCIÓN Y DERECHO.</li> <li>EXCEPCION DE INEXISTENCIA DE DESPIDO INJUSTIFICAADO.</li> <li>COMBATIR LAS IRREGULARIDADES DEL PROCEDIMIENTO ORDINARIO</li> </ul>	88,000.00	
30	C.D.T. 204/2020-1	JOSÉ GABRIEL PÉREZ JARAMILLO	CONCILIACIÓN, DEMANDA Y EXCEPCIONES	BAJO (PROBABLE ABSOLUCIÓN)	<ul style="list-style-type: none"> <li>EXCEPCIÓN DE FALTA DE ACCIÓN Y DERECHO.</li> <li>EXCEPCION DE INEXISTENCIA DE DESPIDO INJUSTIFICAADO.</li> </ul> COMBATIR LAS IRREGULARIDADES DEL PROCEDIMIENTO ORDINARIO	\$ 88,000.00	DERIVADO DE LA CONDENA QUE PUEDE SER IMPUESTA, SE BUSCARÁ CONVENIR EL ASUNTO PARA REDUCIR UN RIESGO MAYOR AL COLEGIO.
<b>MONTO TOTAL APROXIMADO</b>						<b>\$ 9,176,460.75</b>	

**JUICIOS EN TRÁMITE DE INSCRIPCIÓN RETROACTIVA AL IMSS DE 1990 A 1999. (Tabla 2)**

No. CONTROL	EXPEDIENTE	NOMBRE DEL ACTOR	STATUS	RECLAMACION INSCRIPCIÓN RETROACTIVA AL IMSS Y PAGO DE APORTACIONES	MONTO APROXIMADO	RESULTADO QUE SE ESPERA
1	C.D.T. 107/2015-1	ARACELI DEL CASTILLO PÉREZ Y OTROS 206	LAUDO	ES UN ASUNTO EN RIESGO, SE ALEGÓ LA PRESCRIPCIÓN DE LA ACCIÓN PARA DEMANDAR INSCRIPCIONES RETROACTIVAS., PUES LA ACTORA REFIRIÓ QUE SON PRESTACIONES IMPRESCRIPTIBLES POR SER DE SEGURIDAD SOCIAL. LA DECISIÓN SE DEFINIRÁ MEDIANTE EL JUICIO DE AMPARO. ES PROCEDENTE ARRIBAR A UNA NEGOCIACION. (1990-1999)	\$20,000,000.00	DERIVADO DE LA CONDENA QUE PUEDE SER IMPUESTA, SE BUSCARÁ CONVENIR EL ASUNTO PARA REDUCIR EL GASTO PARA EL COLEGIO.
<b>MONTO TOTAL APROXIMADO</b>					<b>\$ 20,000,000.00</b>	

SECTOR PARAESTATAL

JUICIOS CONCLUIDOS EN ETAPA DE EJECUCIÓN (Tabla 3)

#	NUM. EXPEDIENTE	ACTOR	FECHA DE LAUDO	MONTO APROXIMADO	STATUS
1	C.D.T. 436/2011	IRMA OLIVIA VAZQUEZ FLORES Y OTROS	5 de diciembre de 2018	\$ 1, 783,082.93 sin reinstalación como profesor CECyTE I	Ejecución.
2	C.D.T. 505/2012-1	HUGO ENRIQUE HERNANDEZ ROGELIO.	17 de marzo de 2021	\$ 290,442.29	Pendiente de ejecución por amparo.
		BEATRIZ GALINDO MARQUEZ		\$ 291,109.81	
		MARIA ERNESTINA MUÑOZ SÁNCHEZ		\$ 169, 474.12	
3	C.D.T 52/2013-1	ANDRES RODRIGUEZ LIMA	3 de marzo de 2021	\$ 3, 192,197.15	Ejecución por amparo.
4	C.D.T. 911/2014-1	RACHEL JUAREZ ZEMPOALTECATL	23 de abril de 2021	\$ 337,604.14 sin reinstalación como secretaria taquimecanógrafa	Pendiente de ejecución por amparo.
5	C.D.T. 129/2015-1	SUSANA FLORES SOLIS	29 de noviembre de 2018	\$ 1,251,042.94 sin reinstalación como Jefa de Vinculación de CECyTE.	Ejecución
6	C.D.T. 590/2016-1	RODOLFO BONIFACIO BARCEINAS PARDO	16 de agosto de 2019	\$ 2, 155,443.61 sin reinstalación como Director de plantel.	Pendiente de ejecución por amparo.
7	C.D.T. 595/2011-1	AGUSTIN ONOFRE VELAZQUEZ	3 DE MARZO 2021	\$ 628,781.234	Ejecución
<b>TOTAL</b>				<b>\$ 10,099178.22</b>	

Cabe mencionar que además de los juicios anteriores, contamos con 26 procedimientos laborales más, que se substancian ante la Junta Especial número uno de la Local de Conciliación y Arbitraje del Estado de Tlaxcala, en los que la parte actora reclama Derecho de Preferencia y asignación de horas base, la probable condena implicaría asignarles horas, por lo que hasta en ese momento se podría reflejar económicamente el gasto que ello podría implicar.

**ASUNTOS COLECTIVOS**

No. CONTROL	EXPEDIENTE	NOMBRE DEL ACTOR	STATUS	RIESGOS	ESTRATEGIA JURIDICA	MONTO APROXIMADO	RESULTADO QUE SE ESPERA
1	C.D.T. 518/2014-1	DIONICIO MÉNDEZ MORALES Y OTROS	DESAHOGO DE PRUEBAS	MEDIO ( PROBABLE ABSOLUCIÓN)	<ul style="list-style-type: none"> <li>EXCEPCIÓN DE FALTA DE ACCIÓN Y DERECHO.</li> <li>EXCEPCIÓN DE PRESCRIPCIÓN E IMPROCEDENCIA.</li> <li>EXCEPCIÓN DE OSCURIDAD Y DEFECTO LEGAL DE LA DEMANDA.</li> <li>COMBATIR LAS IRREGULARIDADES DEL PROCEDIMIENTO ORDINARIO.</li> <li>BÚSQUEDA DE CONCILIACIÓN DEL ASUNTO MEDIANTE PLÁTICAS CON LOS ACTORES.</li> </ul>	ASIGNACION DE HORAS DEFINITIVAS POR DERECHO DE PREFERENCIA, ANTIGÜEDAD Y ASCENSO.	ABSOLUCION PARA EL COLEGIO
2	C.D.T. 520/2014-1	KARLA GUADALUPE HERNÁNDEZ HERNÁNDEZ Y OTROS	DESAHOGO DE PRUEBAS	MEDIO ( PROBABLE ABSOLUCIÓN)	<ul style="list-style-type: none"> <li>EXCEPCIÓN DE FALTA DE ACCIÓN Y DERECHO.</li> <li>EXCEPCIÓN DE PRESCRIPCIÓN E IMPROCEDENCIA.</li> <li>EXCEPCIÓN DE OSCURIDAD Y DEFECTO LEGAL DE LA DEMANDA.</li> <li>COMBATIR LAS IRREGULARIDADES DEL PROCEDIMIENTO ORDINARIO.</li> <li>BÚSQUEDA DE CONCILIACIÓN DEL ASUNTO MEDIANTE PLÁTICAS CON LOS ACTORES.</li> </ul>	ASIGNACION DE HORAS DEFINITIVAS POR DERECHO DE PREFERENCIA, ANTIGÜEDAD Y ASCENSO.	ABSOLUCION PARA EL COLEGIO
3	C.D.T. 536/2014-1	LIZBETH PÉREZ SERRANO Y OTROS	DESAHOGO DE PRUEBAS	MEDIO ( PROBABLE ABSOLUCIÓN)	<ul style="list-style-type: none"> <li>EXCEPCIÓN DE FALTA DE ACCIÓN Y DERECHO.</li> <li>EXCEPCIÓN DE PRESCRIPCIÓN E IMPROCEDENCIA.</li> <li>EXCEPCIÓN DE OSCURIDAD Y DEFECTO LEGAL DE LA DEMANDA.</li> <li>COMBATIR LAS IRREGULARIDADES DEL PROCEDIMIENTO ORDINARIO.</li> </ul>	ASIGNACION DE HORAS DEFINITIVAS POR DERECHO DE PREFERENCIA, ANTIGÜEDAD Y ASCENSO.	ABSOLUCION PARA EL COLEGIO

SECTOR PARAESTATAL

					BÚSQUEDA DE CONCILIACIÓN DEL ASUNTO MEDIANTE PLÁTICAS CON LOS ACTORES.		
4	C.D.T. 550/2014-1	ARIADNA JUAREZ FLORES Y OTROS	DESAHOGO DE PRUEBAS	MEDIO (PROBABLE ABSOLUCIÓN)	<ul style="list-style-type: none"> <li>EXCEPCIÓN DE FALTA DE ACCIÓN Y DERECHO.</li> <li>EXCEPCIÓN DE PRESCRIPCIÓN E IMPROCEDENCIA.</li> <li>EXCEPCIÓN DE OSCURIDAD Y DEFECTO LEGAL DE LA DEMANDA.</li> <li>COMBATIR LAS IRREGULARIDADES DEL PROCEDIMIENTO ORDINARIO.</li> </ul>	ASIGNACION DE HORAS DEFINITIVAS POR DERECHO DE PREFERENCIA, ANTIGÜEDAD Y ASCENSO.	ABSOLUCION PARA EL COLEGIO
5	C.D.T. 551/2014-1	AGUSTIN NAVA HERNÁNDEZ Y OTROS	DESAHOGO DE PRUEBAS	MEDIO (PROBABLE ABSOLUCIÓN)	<ul style="list-style-type: none"> <li>EXCEPCIÓN DE FALTA DE ACCIÓN Y DERECHO.</li> <li>EXCEPCIÓN DE PRESCRIPCIÓN E IMPROCEDENCIA.</li> <li>EXCEPCIÓN DE OSCURIDAD Y DEFECTO LEGAL DE LA DEMANDA.</li> <li>COMBATIR LAS IRREGULARIDADES DEL PROCEDIMIENTO ORDINARIO.</li> <li>BÚSQUEDA DE CONCILIACIÓN DEL ASUNTO MEDIANTE PLÁTICAS CON LOS ACTORES.</li> </ul>	ASIGNACION DE HORAS DEFINITIVAS POR DERECHO DE PREFERENCIA, ANTIGÜEDAD Y ASCENSO.	ABSOLUCION PARA EL COLEGIO
6	C.D.T. 552/2014-1	ENRIQUE JUÁREZ SANTACRUZ Y OTROS	DESAHOGO DE PRUEBAS	MEDIO (PROBABLE ABSOLUCIÓN)	<ul style="list-style-type: none"> <li>EXCEPCIÓN DE FALTA DE ACCIÓN Y DERECHO.</li> <li>EXCEPCIÓN DE PRESCRIPCIÓN E IMPROCEDENCIA.</li> <li>EXCEPCIÓN DE OSCURIDAD Y DEFECTO LEGAL DE LA DEMANDA.</li> <li>COMBATIR LAS IRREGULARIDADES DEL PROCEDIMIENTO ORDINARIO.</li> <li>BÚSQUEDA DE CONCILIACIÓN DEL ASUNTO MEDIANTE PLÁTICAS CON LOS ACTORES.</li> </ul>	ASIGNACION DE HORAS DEFINITIVAS POR DERECHO DE PREFERENCIA, ANTIGÜEDAD Y ASCENSO.	ABSOLUCION PARA EL COLEGIO

7	C.D.T. 553/2014-1	URBINO VERA HERNÁNDEZ Y OTROS	DESAHOGO DE PRUEBAS	MEDIO ( PROBABLE ABSOLUCIÓN)	<ul style="list-style-type: none"> <li>• EXCEPCIÓN DE FALTA DE ACCIÓN Y DERECHO.</li> <li>• EXCEPCIÓN DE PRESCRIPCIÓN E IMPROCEDENCIA.</li> <li>• EXCEPCIÓN DE OSCURIDAD Y DEFECTO LEGAL DE LA DEMANDA.</li> <li>• COMBATIR LAS IRREGULARIDADES DEL PROCEDIMIENTO ORDINARIO.</li> <li>• BÚSQUEDA DE CONCILIACIÓN DEL ASUNTO MEDIANTE PLÁTICAS CON LOS ACTORES.</li> </ul>	ASIGNACION DE HORAS DEFINITIVAS POR DERECHO DE PREFERENCIA, ANTIGÜEDAD Y ASCENSO.	ABSOLUCION PARA EL COLEGIO
8	C.D.T. 556/2014-1	ERICK PÉREZ MACIAS Y OTROS.	DESAHOGO DE PRUEBAS	MEDIO ( PROBABLE ABSOLUCIÓN)	<ul style="list-style-type: none"> <li>• EXCEPCIÓN DE FALTA DE ACCIÓN Y DERECHO.</li> <li>• EXCEPCIÓN DE PRESCRIPCIÓN E IMPROCEDENCIA.</li> <li>• EXCEPCIÓN DE OSCURIDAD Y DEFECTO LEGAL DE LA DEMANDA.</li> <li>• COMBATIR LAS IRREGULARIDADES DEL PROCEDIMIENTO ORDINARIO.</li> </ul>	ASIGNACION DE HORAS DEFINITIVAS POR DERECHO DE PREFERENCIA, ANTIGÜEDAD Y ASCENSO.	ABSOLUCION PARA EL COLEGIO
9	C.D.T. 559/2014-1	CATALINA ISABEL CRISÓSTOMO MACIAS.	DESAHOGO DE PRUEBAS	MEDIO ( PROBABLE ABSOLUCIÓN)	<ul style="list-style-type: none"> <li>• EXCEPCIÓN DE FALTA DE ACCIÓN Y DERECHO.</li> <li>• EXCEPCIÓN DE PRESCRIPCIÓN E IMPROCEDENCIA.</li> <li>• EXCEPCIÓN DE OSCURIDAD Y DEFECTO LEGAL DE LA DEMANDA.</li> <li>• COMBATIR LAS IRREGULARIDADES DEL PROCEDIMIENTO ORDINARIO.</li> <li>• BÚSQUEDA DE CONCILIACIÓN DEL ASUNTO MEDIANTE PLÁTICAS CON LOS ACTORES.</li> </ul>	ASIGNACION DE HORAS DEFINITIVAS POR DERECHO DE PREFERENCIA, ANTIGÜEDAD Y ASCENSO.	ABSOLUCION PARA EL COLEGIO
10	C.D.T. 561/2014-1	OSCAR ESQUINO RAMOS	DESAHOGO DE PRUEBAS	MEDIO ( PROBABLE ABSOLUCIÓN)	<ul style="list-style-type: none"> <li>• EXCEPCIÓN DE FALTA DE ACCIÓN Y DERECHO.</li> <li>• EXCEPCIÓN DE PRESCRIPCIÓN E IMPROCEDENCIA.</li> <li>• EXCEPCIÓN DE OSCURIDAD Y DEFECTO LEGAL DE LA DEMANDA.</li> <li>• COMBATIR LAS IRREGULARIDADES DEL PROCEDIMIENTO ORDINARIO.</li> <li>• BÚSQUEDA DE CONCILIACIÓN DEL ASUNTO MEDIANTE PLÁTICAS CON LOS ACTORES.</li> </ul>	ASIGNACION DE HORAS DEFINITIVAS POR DERECHO DE PREFERENCIA, ANTIGÜEDAD Y ASCENSO.	ABSOLUCION PARA EL COLEGIO

SECTOR PARAESTATAL

11	C.D.T. 564/2014-1	ERICK CRUZ DE LA LUZ	DESAHOGO DE PRUEBAS	MEDIO ( PROBABLE ABSOLUCIÓN)	<ul style="list-style-type: none"> <li>EXCEPCIÓN DE FALTA DE ACCIÓN Y DERECHO.</li> <li>EXCEPCIÓN DE PRESCRIPCIÓN E IMPROCEDENCIA.</li> <li>EXCEPCIÓN DE OSCURIDAD Y DEFECTO LEGAL DE LA DEMANDA.</li> <li>COMBATIR LAS IRREGULARIDADES DEL PROCEDIMIENTO ORDINARIO.</li> <li>BÚSQUEDA DE CONCILIACIÓN DEL ASUNTO MEDIANTE PLÁTICAS CON LOS ACTORES.</li> </ul>	ASIGNACION DE HORAS DEFINITIVAS POR DERECHO DE PREFERENCIA, ANTIGÜEDAD Y ASCENSO.	ABSOLUCION PARA EL COLEGIO
12	C.D.T. 611/2014-1	IVAN GUARNEROS RAYGOZA	DESAHOGO DE PRUEBAS	MEDIO ( PROBABLE ABSOLUCIÓN)	<ul style="list-style-type: none"> <li>EXCEPCIÓN DE FALTA DE ACCIÓN Y DERECHO.</li> <li>EXCEPCIÓN DE PRESCRIPCIÓN E IMPROCEDENCIA.</li> <li>EXCEPCIÓN DE OSCURIDAD Y DEFECTO LEGAL DE LA DEMANDA.</li> <li>COMBATIR LAS IRREGULARIDADES DEL PROCEDIMIENTO ORDINARIO.</li> </ul>	ASIGNACION DE HORAS DEFINITIVAS POR DERECHO DE PREFERENCIA, ANTIGÜEDAD Y ASCENSO.	ABSOLUCION PARA EL COLEGIO
13	C.D.T. 614/2014-1	PAULA VÁZQUEZ Y OTROS	DESAHOGO DE PRUEBAS	MEDIO ( PROBABLE ABSOLUCIÓN)	<ul style="list-style-type: none"> <li>EXCEPCIÓN DE FALTA DE ACCIÓN Y DERECHO.</li> <li>EXCEPCIÓN DE PRESCRIPCIÓN E IMPROCEDENCIA.</li> <li>EXCEPCIÓN DE OSCURIDAD Y DEFECTO LEGAL DE LA DEMANDA.</li> <li>COMBATIR LAS IRREGULARIDADES DEL PROCEDIMIENTO ORDINARIO.</li> <li>BÚSQUEDA DE CONCILIACIÓN DEL ASUNTO MEDIANTE PLÁTICAS CON LOS ACTORES.</li> </ul>	ASIGNACION DE HORAS DEFINITIVAS POR DERECHO DE PREFERENCIA, ANTIGÜEDAD Y ASCENSO.	ABSOLUCION PARA EL COLEGIO
14	C.D.T. 616/2014-1	NORMA LAURA MUÑOZ FLORES Y OTROS	DESAHOGO DE PRUEBAS	MEDIO ( PROBABLE ABSOLUCIÓN)	<ul style="list-style-type: none"> <li>EXCEPCIÓN DE FALTA DE ACCIÓN Y DERECHO.</li> <li>EXCEPCIÓN DE PRESCRIPCIÓN E IMPROCEDENCIA.</li> <li>EXCEPCIÓN DE OSCURIDAD Y DEFECTO LEGAL DE LA DEMANDA.</li> <li>COMBATIR LAS IRREGULARIDADES DEL PROCEDIMIENTO ORDINARIO.</li> <li>BÚSQUEDA DE CONCILIACIÓN DEL ASUNTO MEDIANTE PLÁTICAS CON LOS ACTORES.</li> </ul>	ASIGNACION DE HORAS DEFINITIVAS POR DERECHO DE PREFERENCIA, ANTIGÜEDAD Y ASCENSO.	ABSOLUCION PARA EL COLEGIO

15	C.D.T. 618/2014-1	JAIME ROLSAN SÁNCHEZ Y OTROS	DESAHOGO DE PRUEBAS	MEDIO ( PROBABLE ABSOLUCIÓN)	<ul style="list-style-type: none"> <li>• EXCEPCIÓN DE FALTA DE ACCIÓN Y DERECHO.</li> <li>• EXCEPCIÓN DE PRESCRIPCIÓN E IMPROCEDENCIA.</li> <li>• EXCEPCIÓN DE OSCURIDAD Y DEFECTO LEGAL DE LA DEMANDA.</li> <li>• COMBATIR LAS IRREGULARIDADES DEL PROCEDIMIENTO ORDINARIO.</li> <li style="padding-left: 20px;">BÚSQUEDA DE CONCILIACIÓN DEL ASUNTO MEDIANTE PLÁTICAS CON LOS ACTORES.</li> </ul>	ASIGNACION DE HORAS DEFINITIVAS POR DERECHO DE PREFERENCIA, ANTIGÜEDAD Y ASCENSO.	ABSOLUCION PARA EL COLEGIO
16	C.D.T. 631/2014-1	JOSÉ DAVID SANTANA PULIDO Y OTROS	DESAHOGO DE PRUEBAS	MEDIO ( PROBABLE ABSOLUCIÓN)	<ul style="list-style-type: none"> <li>• EXCEPCIÓN DE FALTA DE ACCIÓN Y DERECHO.</li> <li>• EXCEPCIÓN DE PRESCRIPCIÓN E IMPROCEDENCIA.</li> <li>• EXCEPCIÓN DE OSCURIDAD Y DEFECTO LEGAL DE LA DEMANDA.</li> <li>• COMBATIR LAS IRREGULARIDADES DEL PROCEDIMIENTO ORDINARIO.</li> <li>• BÚSQUEDA DE CONCILIACIÓN DEL ASUNTO MEDIANTE PLÁTICAS CON LOS ACTORES.</li> </ul>	ASIGNACION DE HORAS DEFINITIVAS POR DERECHO DE PREFERENCIA, ANTIGÜEDAD Y ASCENSO.	ABSOLUCION PARA EL COLEGIO
17	C.D.T. 632/2014-1	BOODENHEIMER NAZARIO ZAMBRANO Y OTROS	DESAHOGO DE PRUEBAS	MEDIO ( PROBABLE ABSOLUCIÓN)	<ul style="list-style-type: none"> <li>• EXCEPCIÓN DE FALTA DE ACCIÓN Y DERECHO.</li> <li>• EXCEPCIÓN DE PRESCRIPCIÓN E IMPROCEDENCIA.</li> <li>• EXCEPCIÓN DE OSCURIDAD Y DEFECTO LEGAL DE LA DEMANDA.</li> <li>• COMBATIR LAS IRREGULARIDADES DEL PROCEDIMIENTO ORDINARIO.</li> <li>• BÚSQUEDA DE CONCILIACIÓN DEL ASUNTO MEDIANTE PLÁTICAS CON LOS ACTORES.</li> </ul>	ASIGNACION DE HORAS DEFINITIVAS POR DERECHO DE PREFERENCIA, ANTIGÜEDAD Y ASCENSO.	ABSOLUCION PARA EL COLEGIO
18	C.D.T. 634/2014-1	AMBROCIO HERNÁNDEZ POZOS Y OTROS	DESAHOGO DE PRUEBAS	MEDIO ( PROBABLE ABSOLUCIÓN)	<ul style="list-style-type: none"> <li>• EXCEPCIÓN DE FALTA DE ACCIÓN Y DERECHO.</li> <li>• EXCEPCIÓN DE PRESCRIPCIÓN E IMPROCEDENCIA.</li> <li>• EXCEPCIÓN DE OSCURIDAD Y DEFECTO LEGAL DE LA DEMANDA.</li> <li>• COMBATIR LAS IRREGULARIDADES DEL PROCEDIMIENTO ORDINARIO.</li> <li style="padding-left: 20px;">BÚSQUEDA DE CONCILIACIÓN DEL ASUNTO MEDIANTE PLÁTICAS CON LOS ACTORES.</li> </ul>	ASIGNACION DE HORAS DEFINITIVAS POR DERECHO DE PREFERENCIA, ANTIGÜEDAD Y ASCENSO.	ABSOLUCION PARA EL COLEGIO

SECTOR PARAESTATAL

19	C.D.T. 636/2014-1	JOSE JUAN PEÑA OLVERA Y OTROS	DESAHOGO DE PRUEBAS	MEDIO ( PROBABLE ABSOLUCIÓN)	<ul style="list-style-type: none"> <li>EXCEPCIÓN DE FALTA DE ACCIÓN Y DERECHO.</li> <li>EXCEPCIÓN DE PRESCRIPCIÓN E IMPROCEDENCIA.</li> <li>EXCEPCIÓN DE OSCURIDAD Y DEFECTO LEGAL DE LA DEMANDA.</li> <li>COMBATIR LAS IRREGULARIDADES DEL PROCEDIMIENTO ORDINARIO.</li> <li>BÚSQUEDA DE CONCILIACIÓN DEL ASUNTO MEDIANTE PLÁTICAS CON LOS ACTORES.</li> </ul>	ASIGNACION DE HORAS DEFINITIVAS POR DERECHO DE PREFERENCIA, ANTIGÜEDAD Y ASCENSO.	ABSOLUCION PARA EL COLEGIO
20	C.D.T. 637/2014-1	RUBICELIA AGUILAR HERNÁNDEZ Y OTROS	DESAHOGO DE PRUEBAS	MEDIO ( PROBABLE ABSOLUCIÓN)	<ul style="list-style-type: none"> <li>EXCEPCIÓN DE FALTA DE ACCIÓN Y DERECHO.</li> <li>EXCEPCIÓN DE PRESCRIPCIÓN E IMPROCEDENCIA.</li> <li>EXCEPCIÓN DE OSCURIDAD Y DEFECTO LEGAL DE LA DEMANDA.</li> <li>COMBATIR LAS IRREGULARIDADES DEL PROCEDIMIENTO ORDINARIO.</li> <li>BÚSQUEDA DE CONCILIACIÓN DEL ASUNTO MEDIANTE PLÁTICAS CON LOS ACTORES.</li> </ul>	ASIGNACIÓN DE HORAS DEFINITIVAS POR DERECHO DE PREFERENCIA, ANTIGÜEDAD Y ASCENSO.	ABSOLUCIÓN PARA EL COLEGIO

21	C.D.T. 648/2014-1	JOSE LUIS LIMA SANTACRUZ Y OTROS	DESAHOGO DE PRUEBAS	MEDIO ( PROBABLE ABSOLUCIÓN)	<ul style="list-style-type: none"> <li>EXCEPCIÓN DE FALTA DE ACCIÓN Y DERECHO.</li> <li>EXCEPCIÓN DE PRESCRIPCIÓN E IMPROCEDENCIA.</li> <li>EXCEPCIÓN DE OSCURIDAD Y DEFECTO LEGAL DE LA DEMANDA.</li> <li>COMBATIR LAS IRREGULARIDADES DEL PROCEDIMIENTO ORDINARIO.</li> <li>BÚSQUEDA DE CONCILIACIÓN DEL ASUNTO MEDIANTE PLÁTICAS CON LOS ACTORES.</li> </ul>	ASIGNACIÓN DE HORAS DEFINITIVAS POR DERECHO DE PREFERENCIA, ANTIGÜEDAD Y ASCENSO.	ABSOLUCIÓN PARA EL COLEGIO
22	C.D.T. 650/2014-1	CHRISTIAN MORALES RODRÍGUEZ Y OTROS	DESAHOGO DE PRUEBAS	MEDIO ( PROBABLE ABSOLUCIÓN)	<ul style="list-style-type: none"> <li>EXCEPCIÓN DE FALTA DE ACCIÓN Y DERECHO.</li> <li>EXCEPCIÓN DE PRESCRIPCIÓN E IMPROCEDENCIA.</li> <li>EXCEPCIÓN DE OSCURIDAD Y DEFECTO LEGAL DE LA DEMANDA.</li> <li>COMBATIR LAS IRREGULARIDADES DEL PROCEDIMIENTO ORDINARIO.</li> </ul>	ASIGNACIÓN DE HORAS DEFINITIVAS POR DERECHO DE PREFERENCIA, ANTIGÜEDAD Y ASCENSO.	ABSOLUCIÓN PARA EL COLEGIO

					BÚSQUEDA DE CONCILIACIÓN DEL ASUNTO MEDIANTE PLÁTICAS CON LOS ACTORES.		
23	C.D.T. 711/2014-1	RAÚL HERNÁNDEZ CERVANTES Y OTROS	DESAHOGO DE PRUEBAS	MEDIO ( PROBABLE ABSOLUCIÓN)	<ul style="list-style-type: none"> <li>• EXCEPCIÓN DE FALTA DE ACCIÓN Y DERECHO.</li> <li>• EXCEPCIÓN DE PRESCRIPCIÓN E IMPROCEDENCIA.</li> <li>• EXCEPCIÓN DE OSCURIDAD Y DEFECTO LEGAL DE LA DEMANDA.</li> <li>• COMBATIR LAS IRREGULARIDADES DEL PROCEDIMIENTO ORDINARIO.</li> </ul> <p>BÚSQUEDA DE CONCILIACIÓN DEL ASUNTO MEDIANTE PLÁTICAS CON LOS ACTORES.</p>	ASIGNACIÓN DE HORAS DEFINITIVAS POR DERECHO DE PREFERENCIA, ANTIGÜEDAD Y ASCENSO.	ABSOLUCIÓN PARA EL COLEGIO
24	C.D.T. 716/2014-1	CARLA PATRICIA GARCÍA LIMA Y OTROS	DESAHOGO DE PRUEBAS	MEDIO ( PROBABLE ABSOLUCIÓN)	<ul style="list-style-type: none"> <li>• EXCEPCIÓN DE FALTA DE ACCIÓN Y DERECHO.</li> <li>• EXCEPCIÓN DE PRESCRIPCIÓN E IMPROCEDENCIA.</li> <li>• EXCEPCIÓN DE OSCURIDAD Y DEFECTO LEGAL DE LA DEMANDA.</li> <li>• COMBATIR LAS IRREGULARIDADES DEL PROCEDIMIENTO ORDINARIO.</li> </ul> <p>BÚSQUEDA DE CONCILIACIÓN DEL ASUNTO MEDIANTE PLÁTICAS CON LOS ACTORES.</p>	ASIGNACIÓN DE HORAS DEFINITIVAS POR DERECHO DE PREFERENCIA, ANTIGÜEDAD Y ASCENSO.	ABSOLUCIÓN PARA EL COLEGIO
25	C.D.T. 824/2014-1	DANIEL LEÓN SÁNCHEZ Y OTROS	DESAHOGO DE PRUEBAS	MEDIO ( PROBABLE ABSOLUCIÓN)	<ul style="list-style-type: none"> <li>• EXCEPCIÓN DE FALTA DE ACCIÓN Y DERECHO.</li> <li>• EXCEPCIÓN DE PRESCRIPCIÓN E IMPROCEDENCIA.</li> <li>• EXCEPCIÓN DE OSCURIDAD Y DEFECTO LEGAL DE LA DEMANDA.</li> <li>• COMBATIR LAS IRREGULARIDADES DEL PROCEDIMIENTO ORDINARIO.</li> </ul> <p>BÚSQUEDA DE CONCILIACIÓN DEL ASUNTO MEDIANTE PLÁTICAS CON LOS ACTORES.</p>	ASIGNACIÓN DE HORAS DEFINITIVAS POR DERECHO DE PREFERENCIA, ANTIGÜEDAD Y ASCENSO.	ABSOLUCIÓN PARA EL COLEGIO

SECTOR PARAESTATAL

26	C.D.T. 515/2014-1	LAURA NAVA REYES Y OTROS	DESAHOGO DE PRUEBAS	MEDIO ( PROBABLE ABSOLUCIÓN)	<ul style="list-style-type: none"> <li>EXCEPCIÓN DE FALTA DE ACCIÓN Y DERECHO.</li> <li>EXCEPCIÓN DE PRESCRIPCIÓN E IMPROCEDENCIA.</li> <li>EXCEPCIÓN DE OBSCURIDAD Y DEFECTO LEGAL DE LA DEMANDA.</li> <li>COMBATIR LAS IRREGULARIDADES DEL PROCEDIMIENTO ORDINARIO. BÚSQUEDA DE CONCILIACIÓN DEL ASUNTO MEDIANTE PLÁTICAS CON LOS ACTORES.</li> </ul>	ASIGNACION DE HORAS DEFINITIVAS POR DERECHO DE PREFERENCIA, ANTIGÜEDAD Y ASCENSO.	ABSOLUCIÓN PARA EL COLEGIO
----	----------------------	-----------------------------	------------------------	------------------------------------	---	--	-------------------------------

Respecto a las tablas antes citadas me permito aclarar lo siguiente:

1.- Se han notificado 7 laudos emitidos por la Junta Especial Número uno de la Local de Conciliación y Arbitraje, y la Junta Especial número 46 de la Federal de Conciliación y Arbitraje, en los que el Colegio ha sido condenado por asuntos heredados de administraciones que anteceden, dentro de los expedientes que se detallan en la tabla 3, sumando un monto total de \$ 10,099178.22, mismos que se siguen actualizando e incrementando.

2.- Se ha emplazó al Colegio de Estudios Científicos y Tecnológicos del Estado de Tlaxcala, en el expediente E.D.H. 68/2020-6, promovido por el Sindicato de Trabajadores de Oficios Varios e Industrias varias "Mariano Arista" del Estado de Tlaxcala contra el Colegio por revisión salarial en el cual se han desarrollado platicas conciliatorias.

**NOTAS A LOS ESTADOS FINANCIEROS**

**a) NOTAS DE DESGLOSE**

**I) NOTAS AL ESTADO DE SITUACIÓN FINANCIERA**

**Activo**

**1. Efectivo y Equivalentes**

Los recursos se encuentran depositados en cuentas de cheques productivas con firmas mancomunadas firmando el Director General y Directora Administrativa. El Colegio no cuenta con inversiones de corto ni largo plazo.

Concepto	Importe
Bancos	\$67,048,832
Caja	\$30,000
<b>Suma</b>	<b>\$67,078,832</b>


**2. Derechos a recibir Efectivo y Equivalentes**

Al cierre de segundo trimestre el saldo que presenta esta cuenta corresponde al subsidio al empleo que se genera en la determinación del Impuesto sobre la Renta a los trabajadores, mismo que se aplica a más tardar el día 17 de mes inmediato posterior a la generación del mismo, así como de saldos por gastos a comprobar.

Concepto	2021	Plazo
Deudores diversos	\$25,793	Corto plazo (30 días)
Subsidio al empleo	\$29,445	Corto plazo (30 días)
<b>Suma</b>	<b>\$55,239</b>	

**3. Derechos a recibir bienes y servicios**

En el informe de cuenta pública del segundo trimestre de 2021, no se tienen Derechos a recibir bienes y servicios que registrar.



SECTOR PARAESTATAL

**4. Bienes disponibles para su transformación o consumo (inventarios).**

Este Colegio no registra bienes para su transformación por ser un Organismo Descentralizado que presta servicios de Educación Media Superior.

**5. Inventarios.**

Este Colegio no registra inventario de bienes por ser un Organismo Descentralizado que presta servicios de Educación Media Superior.

**6. Almacén.**

Este Colegio no registra Almacén por ser un Organismo Descentralizado que presta servicios de Educación Media Superior.

**7. Inversiones Financieras**

Este Colegio no realiza Inversiones financieras que pongan en riesgo el recurso proveniente de transferencias y asignaciones derivadas de Convenio de Coordinación.

**8. Aportaciones de capital.**

Este Colegio es un Organismo Descentralizado representado por un Director General y supervisado por la integración de la Honorable Junta Directiva integrada por representantes del sector público y privado, por lo que no tiene aportaciones de capital, únicamente es financiado por recursos federales, estatales y de ingresos propios generados por el Colegio.

**9. Bienes Muebles, Inmuebles e Intangibles**

Este rubro se integra por los siguientes conceptos:

CONCEPTO	IMPORTE
BIENES INMUEBLES	142,606,832
BIENES MUEBLES	71,976,629
<b>SUMA</b>	<b>214,583,461</b>
ACTIVOS INTANGIBLES	398,839
<b>TOTAL</b>	<b>214,982,300</b>

**10. Activos intangibles**

El valor de los bienes intangibles por la cantidad de \$398,839 por la adquisición de software.

**11. Estimaciones y Deterioros**

El Colegio no registra estimaciones y deterioros.

**12. Estimación de cuentas incobrables.**

Este Colegio no registra cuentas incobrables por ser un Organismo Descentralizado que presta servicios de Educación Media Superior y las cuotas de aportaciones que se recaudan por alumnos son voluntarias.

**Otros Activos**

11. Este Colegio no tiene registros de otros activos que se sean identificados.

**Pasivo**

1. Este rubro se compone por proveedores de bienes y servicios que al cierre del segundo trimestre quedaron devengados, y fondo de administración a terceros que incluye retenciones de impuesto sobre la renta, cuotas al IMSS, fondo de ahorro retenido y patronal pendiente de pago a trabajadores inactivos, cuotas sindicales retenidas, pensiones alimenticias e impuesto sobre nóminas, conceptos que serán pagados en el mes inmediato posterior.

A continuación, se presenta la integración de este rubro:


Concepto	IMPORTE	Vencimiento
Proveedores	\$1,488,332	Corto plazo
Fondo de Administración a cta. de Terceros	\$19,405,882	Corto plazo
<b>Suma</b>	<b>\$20,894,214</b>	

**II) NOTAS AL ESTADO DE ACTIVIDADES**

**Ingresos.**

Los ingresos percibidos en el presente ejercicio se detallan a continuación:

Concepto	Importe
Transferencias y Asignaciones	\$262,215,873
Productos	\$24,513
Otros Ingresos y Beneficios	\$27
<b>Total</b>	<b>\$ 262,240,413</b>



## SECTOR PARAESTATAL

### Transferencias y Asignaciones

El Colegio recibe principalmente ingresos derivados del Convenio Marco de Coordinación firmado por el Gobierno Federal y Estatal. Se registra en el rubro de Transferencias y Asignaciones.

El rubro de Transferencias y Asignaciones contempla las ministraciones al Anexo de Ejecución por Convenio de Coordinación por la parte estatal por la cantidad de \$130,840,317 por la parte federal \$ 125,361,447y por Participaciones Estatales (ingresos propios generados por el Colegio) por la cantidad de \$ 4,619,462.

### Derechos

Al cierre del tercer trimestre no se registraron ingresos por derechos.

### Productos

El importe registrado en productos corresponde a rendimientos generados por las cuentas bancarias en las que se manejan los recursos financieros del Colegio por la cantidad de \$24,513.

### Otros Ingresos y Beneficios

Este rubro se registra importes depositados a las cuentas no identificados o en exceso por \$27.

### Egresos.

En virtud de que la naturaleza de las operaciones del Colegio es la prestación de servicios, el 943% del gasto de operación se realiza para el pago de servicios personales, según se detalla a continuación:

Concepto	Importe
Servicios personales	\$199,477,780
Materiales y suministros	\$2,620,862
Servicios generales	\$10,289,475
<b>Suma</b>	<b>\$212,388,117</b>
Inversión pública	\$0
<b>Total</b>	<b>\$212,388,117</b>

**III) NOTAS AL ESTADO DE VARIACIÓN EN LA HACIENDA PÚBLICA**

En el primer trimestre se registra una disminución al patrimonio por la cantidad de \$348,735.44 por bienes muebles devengados no pagados reintegrados a la TESOFE de origen del Fondo de Aportación Múltiple 2017 presentado a la H. Junta Directiva en la Primera Sesión ordinaria 2021 número consecutivo CXXXVII. Así también se registra un incremento en el resultado del ejercicio 2019 por reintegros de pagos indebidos en nómina por la cantidad de \$327,731.42 y una disminución del resultado del ejercicio 2020 por \$17,193.98 por el reintegro a la TESOFE por recursos no ejercidos del Fondo da Aportación Múltiple 2020.


En el segundo trimestre se registra disminución al Resultado de ejercicios anteriores por \$490.91 e incremento por \$597,715.78 derivado de cancelaciones y afectaciones por pasivos por pagar por observaciones de auditoría.

**IV) NOTAS AL ESTADO DE FLUJOS DE EFECTIVO**

**Efectivo y equivalentes**

En la conciliación de los Flujos de Efectivo Netos de las Actividades de Operación y la cuenta de Ahorro/Desahorro


CONCEPTO	2021
Efectivo en Bancos	\$67,078,832



V) CONCILIACIÓN ENTRE LOS INGRESOS PRESUPUESTARIOS Y CONTABLES, ASÍ COMO ENTRE LOS EGRESOS PRESUPUESTARIOS Y LOS GASTOS CONTABLES

COLEGIO DE ESTUDIOS CIENTÍFICOS Y TECNOLÓGICOS DEL ESTADO DE TLAXCALA Conciliación entre los Ingresos Presupuestarios y Contables Correspondiente del 01 de enero al 30 de junio de 2021 (Cifras en pesos)	
<b>1. Total de Ingresos Presupuestarios</b>	<b>\$ 262,240,413</b>
<b>2. Más ingresos contables no presupuestarios</b>	<b>\$ -</b>
2.1 Ingresos Financieros	\$ -
2.2 Incremento por variación de inventarios	\$ -
2.3 Disminución del exceso de estimaciones por pérdida o deterioro u obsolescencia	\$ -
2.4 Disminución del exceso de provisiones	\$ -
2.5 Otros ingresos y beneficios	\$ -
2.6 Otros ingresos contables no presupuestarios	\$ -
<b>3. Menos ingresos presupuestarios no contables</b>	<b>\$ -</b>
3.1 Aprovechamientos patrimoniales	\$ -
3.2 Ingresos derivados de financiamientos	\$ -
3.3 Otros Ingresos presupuestarios no contables	\$ -
<b>4. Ingresos Contables (4 = 1 + 2 - 3)</b>	<b>\$ 262,240,413</b>

<b>COLEGIO DE ESTUDIOS CIENTÍFICOS Y TECNOLÓGICOS DEL ESTADO DE TLAXCALA</b> Conciliación entre los Egresos Presupuestarios y los Gastos Contables Correspondiente del 01 de enero al 30 de junio de 2021 (Cifras en pesos)		
<b>1. Total de egresos (presupuestarios)</b>		<b>\$ 213,165,187</b>
<b>2. Menos egresos presupuestarios no contables</b>		<b>\$ 777,070</b>
2.1	Materias primas y materiales de producción y comercialización	
2.2	Materiales y suministros	
2.3	Mobiliario y equipo de administración	\$ 636,006
2.4	Mobiliario y equipo educacional y recreativo	
2.5	Equipo e instrumental médico y de laboratorio	
2.6	Vehículos y equipo de transporte	
2.7	Equipo de defensa y de seguridad	
2.8	Maquinaria, otros equipos y herramientas	\$ 141,064
2.9	Activos biológicos	
2.1	Bienes inmuebles	
2.11	Activos intangibles	
2.12	Obra pública en bienes de dominio público	
2.13	Obra pública en bienes propios	
2.14	Acciones y participaciones de capital	
2.15	Compra de títulos y valores	
2.16	Concesión de préstamos	
2.17	Inversiones en fideicomisos, mandatos y otros análogos	
2.18	Provisiones para contingencias y otras erogaciones especiales	
2.19	Amortización de la deuda pública	
2.2	Adeudos de ejercicios presupuestarios no contables	
2.21	Otros egresos presupuestarios no contables	
<b>3. Más Gasto Contables No Presupuestales</b>		
3.1	Estimaciones, depreciaciones, deterioros, obsolescencia y amortizaciones	\$ -
3.2	Provisiones	\$ -
3.3	Disminución de inventarios	
3.4	Aumento por insuficiencia de estimaciones por pérdida o deterioro u obsolescencia	\$ -
3.5	Aumento por insuficiencia de provisiones	\$ -
3.6	Otros Gastos	\$ -
3.7	Otros Gastos Contables No Presupuestales	\$ -
<b>4. Total de Gasto Contable (4 = 1 - 2 + 3)</b>		<b>\$ 212,388,117</b>



**b) NOTAS DE MEMORIA (CUENTAS DE ORDEN)**

El Colegio no registra movimientos de valores que afecten o modifiquen su situación financiera

**c) NOTAS DE GESTIÓN ADMINISTRATIVA**

1. Introducción

Los Estados Financieros del Colegio de Estudios Científicos y Tecnológicos del Estado de Tlaxcala, son preparados conforme a las normas y emitidos por el Consejo Nacional de Armonización Contable (CONAC).

Los presentes Estados Financieros, muestran una representación estructurada de la situación financiera y de las operaciones llevadas a cabo por el Colegio. Su objetivo es suministrar información a los usuarios de la misma (Junta Directiva, entes fiscalizadores, otras dependencias, etc.) para la toma de decisiones, acerca de la situación y desempeño financiero, flujos de efectivo, resultados de la gestión administrativa así como la situación de los activos, pasivos, patrimonio, ingresos y egresos.

Esta información, junto con la contenida en las notas a los estados financieros, permitirá dar los elementos a los usuarios para la toma de decisiones futuras.

2. Panorama Económico y Financiero

Conforme al Convenio de Coordinación para la Creación, Operación y Apoyo Financiero de este Colegio en su cláusula octava y al Convenio Marco de fecha 21 de mayo de 2009 en su cláusula vigésima, ambos celebrados entre el Gobierno Federal y el Gobierno del Estado, la contribución al gasto anual de este Colegio debe ser por partes iguales (50%).

3. Autorización e Historia

Siendo Gobernadora la Lic. Beatriz Paredes Rangel, se realiza el Convenio para la Creación, Operación y Apoyo Financiero del Colegio de Estudios Científicos y Tecnológicos del Estado de Tlaxcala, celebrado por una parte por la Secretaria de Educación Pública y el Gobierno del Estado Libre y Soberano de Tlaxcala, convenio que se firmó en la ciudad de México el día 12 de Septiembre de 1991. Posteriormente con fecha 30 de Septiembre de 1992, se publica en el Periódico Oficial del Gobierno de Estado, la "Ley que Crea el Colegio de Estudios Científicos y Tecnológicos del Estado de Tlaxcala", con el fin de impartir, impulsar, coordinar y normar la Educación Media Superior Tecnológica en sus opciones bivalente y terminal, orientando sus programas educativos hacia la capacitación de los estudiantes impulsando el Desarrollo Productivo y Tecnológico del Estado. En el año de 1991, se crea el primer Plantel 01 Tequexquitla con una matrícula inicial de 49 estudiantes, durante el periodo de 1991 a 1997, se tiene un crecimiento de diez planteles atendiendo una matrícula de 2,900 estudiantes y durante el periodo de 2008 a 2011, se obtuvo la autorización por parte de la Subsecretaría de Educación Media Superior para la creación de doce nuevos planteles alcanzando un total de 22 en ese año. En la presente administración, el Gobierno del Estado realizó la gestión ante el Gobierno Federal y logró la autorización de ocho nuevos planteles, contando actualmente con 32 planteles CECyTE con una matrícula de 12,594.

En Agosto de 2011, los Centros de Educación Media Superior (EMSaD) pasan a formar parte del Colegio de Estudios Científicos y Tecnológicos del Estado de Tlaxcala, por disposición de la Secretaría de Educación Pública del Estado y así, dar cumplimiento al Convenio Marco de Coordinación, de esta forma, el Colegio cuenta con un total de 32 planteles del subsistema CECyTE, a través de ellos se imparten 25 especialidades diferentes, y administra a 25 Centros de Educación Media Superior a Distancia (EMSAD) contando con una matrícula de 3,317.

4. Organización y Objeto Social

a) Objeto social:

b) Conforme a lo dispuesto en el artículo 2 de la Ley que crea al Colegio de Estudios Científicos y Tecnológicos del Estado de Tlaxcala, este tiene por objeto, en la esfera de competencia estatal, impartir, impulsar, coordinar y normar la educación media superior tecnológica en sus opciones bivalente y terminal, orientando sus programas hacia la capacitación de los alumnos para impulsar el desarrollo productivo y tecnológico; ofrecer educación tecnológica y de bachillerato general, basada en un Modelo Integral de Competencias y Valores, que permita a sus egresados continuar sus estudios superiores, incorporarse a mercado laboral e impulsar el emprendimiento que contribuya al desarrollo del Estado y del país.

c) Principal actividad:

Misión:

Impartir educación media superior en su modalidad de bachillerato tecnológico y general con calidad, pertinencia, equidad y valores, basada en un modelo por competencias; en constante vinculación con los sectores, que permite a nuestros egresados continuar con sus estudios de nivel superior, incorporarse a la actividad productiva e impulsar el emprendimiento que contribuya al desarrollo de la sociedad. Ofrecer educación tecnológica y de bachillerato general, basada en un Modelo Integral de Competencias y Valores, que permita a sus egresados continuar sus estudios superiores, incorporarse a mercado laboral e impulsar el emprendimiento que contribuya al desarrollo del Estado y del país.

Visión:

Ser la institución de educación media superior que se reconozca por la competitividad de sus egresados formados con valores, responsabilidad social, con enfoque internacional, espíritu emprendedor y conciencia de la equidad e igualdad de género; cumpliendo estándares de calidad, desarrollando investigación e innovación tecnológica sustentable que contribuya al desarrollo de la región.

d) Ejercicio fiscal: 2021

e) Régimen jurídico: Tal como lo establece el artículo 1 de la Ley que crea el Colegio de Estudios Científicos y Tecnológicos del Estado de Tlaxcala, es un órgano público descentralizado del Gobierno del Estado, con personalidad jurídica y con patrimonio propios, por lo tanto, se encuentra regulado por la Ley de Entidades Paraestatales del Estado de Tlaxcala.

f) Consideraciones fiscales del ente: El Colegio de Estudios Científicos y Tecnológicos del Estado de Tlaxcala, bajo el RFC CEC921001SW6, se encuentra registrado bajo el régimen de "Personas Morales con Fines no Lucrativos", y por lo tanto, sus obligaciones fiscales son las de retener el ISR por sueldos y salarios, asimilados a salarios y por servicios profesionales. En materia de aportaciones de seguridad social, se encuentra obligado a realizar la retención y pago de las cuotas obrero

patronales ante el Instituto Mexicano del Seguro Social (IMSS) y al Instituto del Fondo Nacional de la Vivienda para los Trabajadores (Infonavit). En el ámbito local, se encuentra obligado a calcular y enterar el impuesto del 3% sobre nóminas.

g) Estructura organizacional básica:

El Colegio de Estudios Científicos y Tecnológicos del Estado de Tlaxcala, cuenta con un máximo órgano de gobierno que es la Junta Directiva, misma que está integrada permanentemente por:

I.- Dos representantes del Gobierno del Estado, que serán designados por el Gobernador del Estado; uno de ellos presidirá la Junta;

II.- Dos representantes del Gobierno Federal, que serán designados por el Secretario de Educación Pública.

III.- Un representante del Sector Social, que será designado por el Gobernador del Estado; y

IV.- Dos representantes del Sector Productivo, que participen en el financiamiento del Colegio, designados por el Patronato del Propio Colegio.

La Junta Directiva será la autoridad suprema y sus decisiones deberán cumplirse y ejecutarse a través del Director General.


La estructura y organización del Colegio, se encuentra establecida en el artículo 18 y 19 del Reglamento Interior del Colegio, mismos que a la letra dicen:

ARTÍCULO 18. La administración del Colegio estará a cargo de un Director General que será nombrado y removido libremente por el Gobernador del Estado, conforme a lo que establece la Ley y demás disposiciones legales aplicables.

ARTÍCULO 19. El Director General para el cumplimiento y desarrollo de las actividades que tiene encomendadas, podrá contar con las unidades administrativas siguientes:

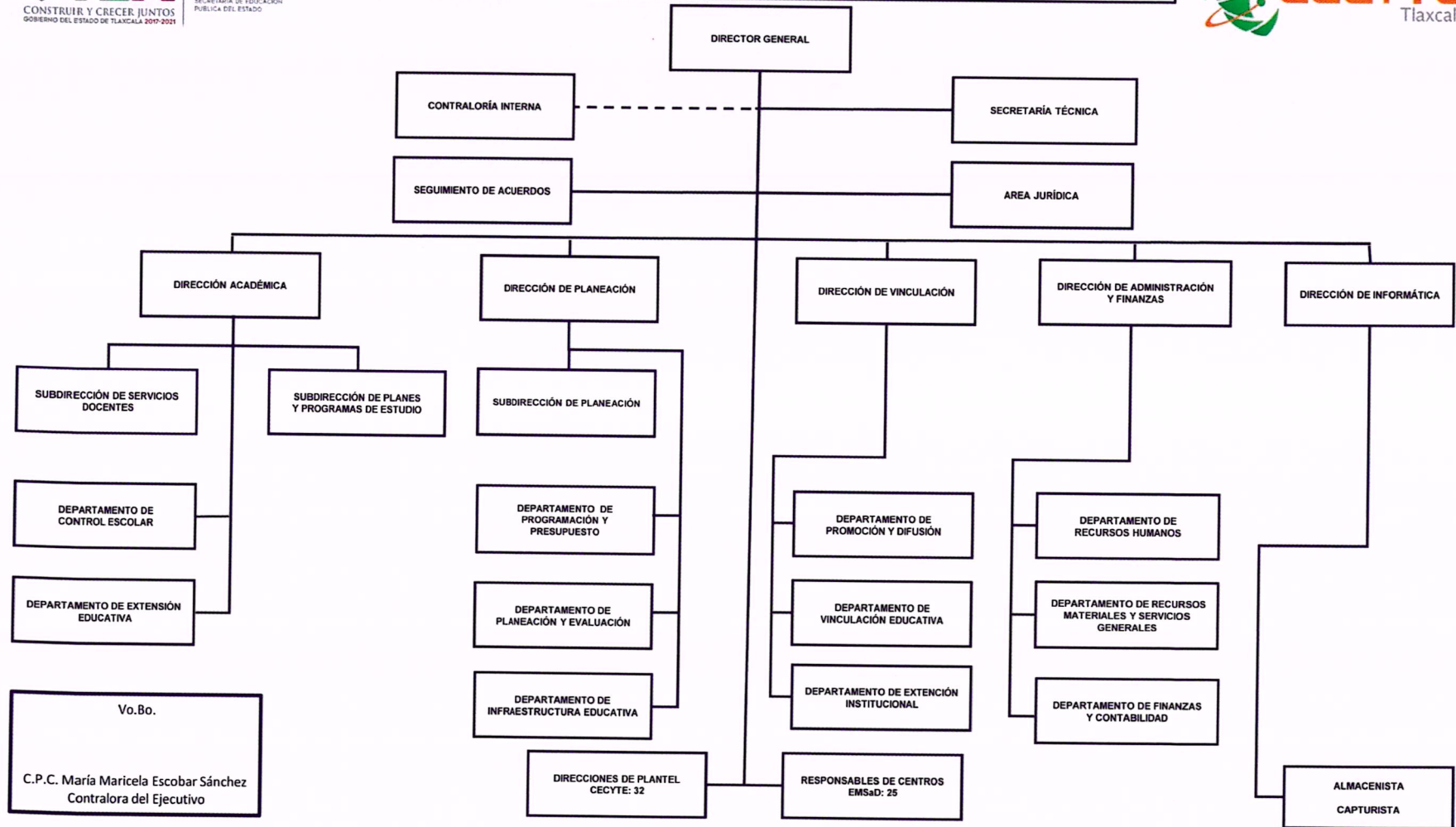
- I. Dirección General;
- II. Dirección Académica;
- III. Dirección de Planeación;
- IV. Dirección de Vinculación;
- V. Dirección de Administración y Finanzas;
- VI. Dirección de Informática
- VII. Direcciones de los Planteles;
- VIII. Contraloría Interna;
- IX. Secretaría Técnica
- X. Seguimiento de acuerdos y
- XI. Área de Asuntos Jurídicos.

Las unidades administrativas mencionadas, tendrán las facultades y obligaciones que expresamente señala la Ley y este Reglamento Interior y contarán con un Titular y personal técnico y administrativo que en función de las necesidades del servicio se establezca con base en el presupuesto de egresos que se autorice para el Colegio. El organigrama autorizado para el funcionamiento del Colegio es el siguiente:





**Colegio de Estudios Científicos y Tecnológicos del Estado de Tlaxcala**



**h) Fideicomisos, mandatos y análogos de los cuales es fideicomitente o fiduciario.**

No aplica, actualmente el Colegio no tiene constituido ningún fideicomiso.

**5. Bases de Preparación de los Estados Financieros**

Se informará sobre:

**a) Si se ha observado la normatividad emitida por el CONAC y las disposiciones legales aplicables.**

A fin de dar cumplimiento con la normatividad, el Colegio contrató el servicio para el levantamiento de inventarios y valuación de los mismos.

**b) La normatividad aplicada para el reconocimiento, valuación y revelación de los diferentes rubros de la información financiera, así como las bases de medición utilizadas para la elaboración de los estados financieros;**

A fin de cumplir con la normatividad, en el ejercicio 2015, se iniciaron trabajos de implementación de sistemas que permitan generar los reportes financieros de acuerdo a los lineamientos emitidos por el CONAC.

**c) Postulados básicos.**

Para el registro de las operaciones del Colegio, se cumple con los postulados básicos de Contabilidad Gubernamental, publicados en el Diario Oficial de la Federación, el 20 de agosto de 2009.

**SUSTANCIA ECONÓMICA.** Se reconocen las transacciones que afectan económicamente a esta entidad, en apego a la normatividad emitida por el Consejo Nacional de Armonización Contable (CONAC).

**ENTES PUBLICOS.** El Colegio cuenta con un marco normativo el cual determina sus objetivos, su ámbito de acción y sus limitaciones; con atribuciones para asumir derechos y contraer obligaciones, que lo distingue de los demás entes gubernamentales.

**EXISTENCIA PERMANENTE.** Se considera que el Colegio tiene una existencia permanente por tiempo indefinido.

**REVELACION SUFICIENTE.** Los estados financieros y presupuestarios con sus notas forman una unidad inseparable, por tanto, se presentan de manera conjunta para una adecuada evaluación cuantitativa cumpliendo con las características de objetividad, verificabilidad y representatividad.

**IMPORTANCIA RELATIVA.** Todos los aspectos importantes del Colegio son reconocidos contable y presupuestalmente.

**REGISTRO E INTEGRACION PRESUPUESTARIA.** Se implementó el sistema SAACG.NET para el registro de las operaciones financieras del Colegio.

**CONSOLIDACION DE LA INFORMACION FINANCIERA.** La información financiera que se presenta, muestra de manera consolidada las operaciones realizadas tanto por el CECyTE como por el EMSaD.

**DEVENGO CONTABLE.** Los ingresos y gastos se registran en el momento en que jurídicamente existe el derecho de cobro o la exigibilidad de pago, correspondiendo las operaciones a un periodo contable definido.

**VALUACION.** Las operaciones se registran al costo histórico, de acuerdo al monto erogado para la adquisición conforme a la documentación contable original justificativa y comprobatoria.

**DUALIDAD ECONOMICA.** Se reconocen contablemente las transacciones que afectan la situación financiera, modificando los recursos asignados para el logro de los fines y por sus fuentes, conforme a los derechos y obligaciones.

**CONSISTENCIA.** Las políticas, métodos de cuantificación, procedimientos contables y ordenamientos normativos, son acordes para cumplir con lo dispuesto en la Ley de Contabilidad, con la finalidad de reflejar de una mejor forma, la sustancia económica de las operaciones realizadas por el Colegio, mismas que se aplican de manera uniforme a lo largo del tiempo, lo cual facilita la comparabilidad entre periodos.

**d) Normatividad supletoria.**

El Colegio se rige a las leyes aplicables como Organismo Descentralizado del Gobierno del Estado, atendiendo a leyes federales y estatales por la naturaleza de su creación.

**e) Se aplican las políticas de reconocimiento de la base devengado.**

**6. Políticas de Contabilidad Significativas**

Se implementaron las nuevas disposiciones contables conforme lo establece la Ley de Contabilidad Gubernamental.

**7. Posición en Moneda Extranjera y Protección por Riesgo Cambiario.**

El Colegio no realiza operaciones en moneda extranjera.

**8. Reporte Analítico del Activo**

Se inició el procedimiento de desincorporación de bienes para ser actualizado el inventario.

**9. Fideicomisos, Mandatos y Análogos**

El Colegio no tiene constituido ningún Fideicomiso.

**10. Reporte de la Recaudación**

El Colegio solo maneja aportaciones voluntarias de los padres de familia.

**11. Información sobre la Deuda y el Reporte Analítico de la Deuda.**

El Colegio no tiene deuda registrada.

**12. Calificaciones otorgadas**

El Colegio no ha sido calificado por ninguna institución acreditada.

**13. Proceso de Mejora**

El Colegio cuenta con un comité de control interno, para la definición de riesgos y medidas para disminuirlos.

El Colegio cumple con las políticas locales en materia de austeridad y racionalidad para eficientar la utilización de los recursos.

**14. Información por Segmentos**

La información se concentra y consolida para la presentación de información financiera y académica.


**15. Eventos Posteriores al Cierre**

El Colegio no registra eventos posteriores al cierre en su caso solo realiza el momento contable del pagado de lo que quedó registrado como devengado.

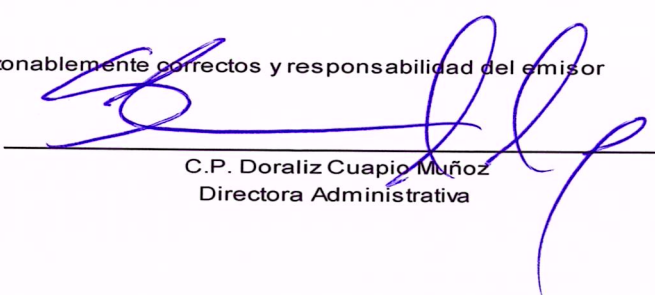
**16. Partes Relacionadas**

El Colegio no celebra operaciones con partes relacionadas.

Bajo protesta de decir verdad declaramos que los Estados Financieros y sus Notas son razonablemente correctos y responsabilidad del emisor



\_\_\_\_\_  
Lic. Teodoro Muñoz Torres  
Director General



\_\_\_\_\_  
C.P. Doraliz Cuapio Muñoz  
Directora Administrativa



# Información Presupuestaria

SECTOR PARAESTATAL

Cuenta Pública 2021 Sector Paraestatal Estado Analítico de Ingresos Del 1 de enero al 30 de junio de 2021						
Rubro de Ingresos	Ingreso					Diferencia (6 = 5 - 1)
	Estimado	Ampliaciones y Reducciones	Modificado	Devengado	Recaudado	
	(1)	(2)	(3= 1 + 2)	(4)	(5)	
Impuestos						
Cuotas y Aportaciones de Seguridad Social						
Contribuciones de Mejoras						
Derechos						
Productos						
Aprovechamientos		24,513	24,513	24,513	24,513	-
Ingresos por Ventas de Bienes y Servicios		27	27	27	27	-
Participaciones y Aportaciones		-	-	-	-	-
Transferencias, Asignaciones, Subsidios y Otras Ayudas	523,374,088	1,251,411	524,625,499	262,215,873	262,215,873	-
Ingresos Derivados de Financiamientos						262,409,626
<b>Total</b>	<b>523,374,088</b>	<b>1,275,951</b>	<b>524,650,039</b>	<b>262,240,413</b>	<b>262,240,413</b>	<b>-</b>
				<b>Ingresos excedentes<sup>1</sup></b>		<b>262,409,626</b>

Estado Analítico de Ingresos Por Fuente de Financiamiento	Ingreso					Diferencia (6 = 5 - 1)
	Estimado	Ampliaciones y Reducciones	Modificado	Devengado	Recaudado	
	(1)	(2)	(3= 1 + 2)	(4)	(5)	
<b>Ingresos del Poder Ejecutivo Federal o Estatal y de los Municipios</b>						
Impuestos						
Cuotas y Aportaciones de Seguridad Social						
Contribuciones de Mejoras						
Derechos						
Productos						-
Aprovechamientos						-
Participaciones y Aportaciones						-
Transferencias, Asignaciones, Subsidios y Otras Ayudas						-
<b>Ingresos de los Entes Públicos de los Poderes Legislativos y Judicial de los Organos Autonomos y del Sector Paraestatal y Paramunicipal, así como las Empresas Productivas del Estado</b>						
Cuotas y Aportaciones de Seguridad Social						-
Productos		24,513	24,513	24,513	24,513	-
Ingresos por Ventas de Bienes y Servicios		27	27	27	27	-
Transferencias, Asignaciones, Subsidios y Otras Ayudas	523,374,088	1,251,411	524,625,499	262,215,873	262,215,873	-
<b>Ingresos derivados de financiamiento</b>						
Ingresos Derivados de Financiamientos						262,409,626
<b>Total</b>	<b>523,374,088</b>	<b>1,275,951</b>	<b>524,650,039</b>	<b>262,240,413</b>	<b>262,240,413</b>	<b>-</b>
				<b>Ingresos excedentes<sup>1</sup></b>		<b>262,409,626</b>

<sup>1</sup> Los ingresos excedentes se presentan para efectos de cumplimiento de la Ley General de Contabilidad Gubernamental y el importe reflejado debe ser siempre mayor a cero

Cuenta Pública 2021  
 Sector Paraestatal  
 Estado Analítico del Ejercicio del Presupuesto de Egresos  
 Clasificación Administrativa  
 Del 1 de enero al 30 de junio de 2021

Concepto	Egresos					Subejercicio 6 = ( 3 - 4 )
	Aprobado	Ampliaciones/ (Reducciones)	Modificado	Devengado	Pagado	
	1	2	3 = ( 1 + 2 )	4	5	
COLEGIO DE ESTUDIOS CIENTIFICOS Y TECNOLOGICOS DEL ESTADO DE TLAXCALA	523,374,088	1,275,951	524,650,039	213,165,187	200,676,070	311,484,853
<b>Total del Gasto</b>	<b>523,374,088</b>	<b>1,275,951</b>	<b>524,650,039</b>	<b>213,165,187</b>	<b>200,676,070</b>	<b>311,484,853</b>

SECTOR PARAESTATAL

Cuenta Pública 2021  
Sector Paraestatal  
Estado Analítico del Ejercicio del Presupuesto de Egresos  
Clasificación Económica (por Tipo de Gasto)  
Del 1 de enero al 30 de junio de 2021

Concepto	Egresos					Subejercicio 6 = ( 3 - 4 )
	Aprobado	Ampliaciones/ (Reducciones)	Modificado	Devengado	Pagado	
	1	2	3 = ( 1 + 2 )	4	5	
Gasto Corriente	519,428,088	- 1,261,528	518,166,560	212,388,118	200,498,756	305,778,442
Gasto de Capital	3,946,000	2,537,479	6,483,479	777,069	177,314	5,706,411
Amortización de la Deuda y Disminución de Pasivos			-			-
<b>Total del Gasto</b>	<b>523,374,088</b>	<b>1,275,951</b>	<b>524,650,039</b>	<b>213,165,187</b>	<b>200,676,070</b>	<b>311,484,853</b>

Cuenta Pública 2021

Sector Paraestatal

Estado Analítico del Ejercicio del Presupuesto de Egresos

Clasificación por Objeto del Gasto (Capítulo y Concepto)

Del 1 de enero al 30 de junio de 2021

Concepto	Egresos					Subejercicio
	Aprobado	Ampliaciones/ (Reducciones)	Modificado	Devengado	Pagado	
	1	2	3 = (1 + 2)	4	5	
<b>Servicios Personales</b>	<b>479,634,656</b>	<b>-893,196</b>	<b>478,741,460</b>	<b>199,477,780</b>	<b>189,559,504</b>	<b>279,263,680</b>
Remuneraciones al Personal de Carácter Permanente	212,889,796	-161,002	212,728,795	106,125,174	106,125,174	106,603,621
Remuneraciones al Personal de Carácter Transitorio	358,608	0	358,608	147,403	147,403	211,205
Remuneraciones Adicionales y Especiales	73,956,551	97,934	74,054,485	23,550,694	23,550,694	50,503,791
Seguridad Social	72,624,914	291,165	72,916,079	43,303,053	35,765,167	29,613,025
Otras Prestaciones Sociales y Económicas	119,804,787	-1,121,293	118,683,494	26,351,456	23,971,066	92,332,038
Previsiones	0	0	0	0	0	0
Pago de Estímulos a Servidores Públicos	0	0	0	0	0	0
<b>Materiales y Suministros</b>	<b>7,637,202</b>	<b>485,988</b>	<b>8,123,190</b>	<b>2,620,862</b>	<b>2,235,347</b>	<b>5,502,328</b>
Materiales de Administración, Emisión de Documentos y Artículos Oficiales	5,054,491	-224,812	4,829,679	1,534,590	1,217,073	3,295,089
Alimentos y Utensilios	368,500	680	369,180	115,762	109,932	253,417
Materias Primas y Materiales de Producción y Comercialización	0	0	0	0	0	0
Materiales y Artículos de Construcción y de Reparación	212,300	277,644	489,944	10,998	10,998	478,946
Productos Químicos, Farmacéuticos y de Laboratorio	386,220	-57,727	328,493	9,789	9,789	318,704
Combustibles, Lubricantes y Aditivos	876,000	-42,791	833,209	250,219	250,219	582,990
Vestuario, Blancos, Prendas de Protección y Artículos Deportivos	384,691	197,912	582,603	204,399	204,399	378,204
Materiales y Suministros Para Seguridad	0	0	0	0	0	0
Herramientas, Refacciones y Accesorios Menores	355,000	335,081	690,081	495,105	432,936	194,976
<b>Servicios Generales</b>	<b>32,156,230</b>	<b>-854,320</b>	<b>31,301,910</b>	<b>10,289,476</b>	<b>8,703,906</b>	<b>21,012,434</b>
Servicios Básicos	4,527,100	-109,872	4,417,228	1,319,548	1,282,748	3,097,680
Servicios de Arrendamiento	1,672,350	-187,675	1,484,675	571,571	550,363	913,104
Servicios Profesionales, Científicos, Técnicos y Otros Servicios	13,063,230	-85,665	12,977,565	4,008,274	3,601,471	8,969,290
Servicios Financieros, Bancarios y Comerciales	230,000	23,322	253,322	23,322	23,322	230,000
Servicios de Instalación, Reparación, Mantenimiento y Conservación	2,139,100	68,954	2,208,054	719,001	69,205	1,489,053
Servicios de Comunicación Social y Publicidad.	300,000	-157,920	142,080	15,020	15,020	127,060
Servicios de Traslado y Viáticos	553,591	-222,048	331,543	13,182	13,182	318,361
Servicios Oficiales	1,442,250	-179,977	1,262,273	138,177	124,257	1,124,096
Otros Servicios Generales	8,228,609	-3,438	8,228,609	3,481,381	3,024,339	4,747,228
<b>Transferencias, Asignaciones, Subsidios y Otras Ayudas</b>	<b>0</b>	<b>0</b>	<b>0</b>	<b>0</b>	<b>0</b>	<b>0</b>
Transferencias Internas y Asignaciones al Sector Público	0	0	0	0	0	0
Transferencias al Resto del Sector Público	0	0	0	0	0	0
Subsidios y Subvenciones	0	0	0	0	0	0
Ayudas Sociales	0	0	0	0	0	0

# SECTOR PARAESTATAL

Cuenta Pública 2021  
Sector Paraestatal  
Estado Analítico del Ejercicio del Presupuesto de Egresos  
Clasificación por Objeto del Gasto (Capítulo y Concepto)  
Del 1 de enero al 30 de junio de 2021

Concepto	Egresos					
	Aprobado	Ampliaciones/ (Reducciones)	Modificado	Devengado	Pagado	Subejercicio
	1	2	3 = (1 + 2)	4	5	6 = (3 - 4)
Pensiones y Jubilaciones	0	0	0	0	0	0
Transferencias a Fideicomisos, Mandatos y Otros Análogos	0	0	0	0	0	0
Transferencias a la Seguridad Social	0	0	0	0	0	0
Donativos	0	0	0	0	0	0
Transferencias al Exterior	0	0	0	0	0	0
<b>Bienes Muebles, Inmuebles e Intangibles</b>	<b>3,946,000</b>	<b>2,537,479</b>	<b>6,483,479</b>	<b>777,069</b>	<b>177,314</b>	<b>5,706,411</b>
Mobiliario y Equipo de Administración	995,000	2,141,819	3,136,819	636,006	53,151	2,500,813
Mobiliario y Equipo Educativo y Recreativo	0	0	0	0	0	0
Equipo e Instrumental Médico y de Laboratorio	400,000	-400,000	0	0	0	0
Vehículos y Equipo de Transporte	0	0	0	0	0	0
Equipo de Defensa y Seguridad	0	0	0	0	0	0
Maquinaria, Otros Equipos y Herramientas	0	0	0	0	0	0
Activos Biológicos	700,000	-53,337	646,663	141,063	124,163	505,600
Bienes Inmuebles	0	0	0	0	0	0
Activos Intangibles	0	0	0	0	0	0
<b>Inversión Pública</b>	<b>1,851,000</b>	<b>848,997</b>	<b>2,699,997</b>	<b>0</b>	<b>0</b>	<b>2,699,997</b>
Obra Pública en Bienes de Dominio Público	0	0	0	0	0	0
Obra Pública en Bienes Propios	0	0	0	0	0	0
Proyectos Productivos y Acciones de Fomento	0	0	0	0	0	0
<b>Inversiones Financieras y Otras Provisiones</b>	<b>0</b>	<b>0</b>	<b>0</b>	<b>0</b>	<b>0</b>	<b>0</b>
Inversiones Para el Fomento de Actividades Productivas.	0	0	0	0	0	0
Acciones y Participaciones de Capital	0	0	0	0	0	0
Compra de Títulos y Valores	0	0	0	0	0	0
Concesión de Préstamos	0	0	0	0	0	0
Inversiones en Fideicomisos, Mandatos y Otros Análogos	0	0	0	0	0	0
Otras Inversiones Financieras	0	0	0	0	0	0
Provisiones para Contingencias y Otras Erogaciones Especiales	0	0	0	0	0	0
<b>Participaciones y Aportaciones</b>	<b>0</b>	<b>0</b>	<b>0</b>	<b>0</b>	<b>0</b>	<b>0</b>
Participaciones	0	0	0	0	0	0
Aportaciones	0	0	0	0	0	0
Convenios	0	0	0	0	0	0
<b>Deuda Pública</b>	<b>0</b>	<b>0</b>	<b>0</b>	<b>0</b>	<b>0</b>	<b>0</b>
Amortización de la Deuda Pública	0	0	0	0	0	0
Intereses de la Deuda Pública	0	0	0	0	0	0
Comisiones de la Deuda Pública	0	0	0	0	0	0
Gastos de la Deuda Pública	0	0	0	0	0	0
Costo por Coberturas	0	0	0	0	0	0
Apoyos Financieros	0	0	0	0	0	0
Adeudos de Ejercicios Fiscales Anteriores (Adefas)	0	0	0	0	0	0
<b>Total del Gasto</b>	<b>523,374,088</b>	<b>1,275,951</b>	<b>524,650,039</b>	<b>213,165,187</b>	<b>200,676,070</b>	<b>311,484,853</b>


Cuenta Pública 2021  
Sector Paraestatal  
Estado Analítico del Ejercicio del Presupuesto de Egresos  
Clasificación Funcional (Finalidad y Función)  
Del 1 de enero al 30 de junio de 2021

Concepto	Egresos					Subejercicio 6 = ( 3 - 4 )
	Aprobado	Ampliaciones/ (Reducciones)	Modificado	Devengado	Pagado	
	1	2	3 = ( 1 + 2 )	4	5	
<b>Gobierno</b>	0	0	0	0	0	0
Legislación						
Justicia						
Coordinación de la Política de Gobierno						
Relaciones Exteriores						
Asuntos Financieros y Hacendarios						
Seguridad Nacional						
Asuntos de Orden Público y de Seguridad Interior						
Otros Servicios Generales						
<b>Desarrollo Social</b>	523,374,088	1,275,951	524,650,039	213,165,187	200,676,070	311,484,853
Protección Ambiental						
Vivienda y Servicios a la Comunidad						
Salud						
Recreación, Cultura y Otras Manifestaciones Sociales						
Educación						
Protección Social	523,374,088	1,275,951	524,650,039	213,165,187	200,676,070	311,484,853
Otros Asuntos Sociales						
<b>Desarrollo Económico</b>	0	0	0	0	0	0
Asuntos Económicos, Comerciales y Laborales en General						
Agropecuaria, Silvicultura, Pesca y Caza						
Combustibles y Energía						
Minería, Manufacturas y Construcción						
Transporte						
Comunicaciones						
Turismo						
Ciencia, Tecnología e Innovación						
Otras Industrias y Otros Asuntos Económicos						
<b>Otras no Clasificadas en Funciones Anteriores</b>	0	0	0	0	0	0
Transacciones de la Deuda Pública / Costo Financiero de la Deuda						
Transferencias, Participaciones y Aportaciones entre Diferentes Niveles y Ordenes de Gobierno						
Saneamiento del Sistema Financiero						
Adeudos de Ejercicios Fiscales Anteriores						
<b>Total del Gasto</b>	<b>523,374,088</b>	<b>1,275,951</b>	<b>524,650,039</b>	<b>213,165,187</b>	<b>200,676,070</b>	<b>311,484,853</b>

SECTOR PARAESTATAL

Cuenta Pública 2021  
Sector Paraestatal  
Endeudamiento Neto  
Del 1 de enero al 30 de junio de 2021

Identificación de Crédito o Instrumento	Contratación / Colocación	Amortización	Endeudamiento Neto
	A	B	C = A - B
<b>Créditos Bancarios</b>			
			0
			0
			0
			0
			0
			0
			0
			0
			0
			0
Total Créditos Bancarios	0	0	0
<b>Otros Instrumentos de Deuda</b>			
			0
			0
			0
			0
			0
			0
			0
			0
			0
Total Otros Instrumentos de Deuda	0	0	0
TOTAL	0	0	0





SECTOR PARAESTATAL

Sector Paraestatal			
Indicadores de Postura Fiscal			
Del 1 de enero al 30 de junio de 2021			
Concepto	Estimado	Devengado	Pagado <sup>3</sup>
<b>I. Ingresos Presupuestarios (I=1+2)</b>	523,374,088	262,240,413	262,240,386
1. Ingresos del Gobierno de la Entidad Federativa <sup>1</sup>	523,374,088	262,240,413	262,240,386
2. Ingresos del Sector Paraestatal <sup>1</sup>	-	-	-
<b>II. Egresos Presupuestarios (II=3+4)</b>	523,374,088	213,165,187	200,676,070
3. Egresos del Gobierno de la Entidad Federativa <sup>2</sup>	523,374,088	213,165,187	200,676,070
4. Egresos del Sector Paraestatal <sup>2</sup>	-	-	-
<b>III. Balance Presupuestario (Superávit o Déficit) (III = I - II)</b>	-	49,075,226	61,564,316

Concepto	Estimado	Devengado	Pagado <sup>3</sup>
III. Balance presupuestario (Superávit o Déficit)	-	49,075,226	61,564,316
IV. Intereses, Comisiones y Gastos de la Deuda			
<b>V. Balance Primario ( Superávit o Déficit) (V= III - IV)</b>	-	49,075,226	61,564,316

Concepto	Estimado	Devengado	Pagado <sup>3</sup>
A. Financiamiento	0	0	0
B. Amortización de la deuda			
<b>C. Endeudamiento ó desendeudamiento (C = A - B)</b>	0	0	0

1 Los Ingresos que se presentan son los ingresos presupuestario totales sin incluir los ingresos por financiamientos. Los Ingresos del Gobierno de la Entidad Federativa corresponden a los del Poder Ejecutivo, Legislativo Judicial y Autónomos

2 Los egresos que se presentan son los egresos presupuestarios totales sin incluir los egresos por amortización. Los egresos del Gobierno de la Entidad Federativa corresponden a los del Poder Ejecutivo, Legislativo, Judicial y Órganos Autónomos

3 Para Ingresos se reportan los ingresos recaudados; para egresos se reportan los egresos pagados



# PROGRAMATICA

SECTOR PARAESTATAL

Cuenta Pública 2021						
Sector Paraestatal						
Gasto por Categoría Programática						
Del 1 de enero al 30 de junio de 2021						
Concepto	Egresos					Subejercicio
	Aprobado	Ampliaciones/ (Reducciones)	Modificado	Devengado	Pagado	
	1	2	3 = (1 + 2)	4	5	
<b>Programas</b>						
Subsidios: Sector Social y Privado o Entidades Federativas y Municipios	523,374,088	1,275,951	524,650,039	213,165,187	200,676,070	311,484,853
Sujetos a Reglas de Operación						
Otros Subsidios	523,374,088	1,275,951	524,650,039	213,165,187	200,676,070	311,484,853
Desempeño de las Funciones	0	0	0	0	0	0
Prestación de Servicios Públicos						
Provisión de Bienes Públicos						
Planeación, seguimiento y evaluación de políticas públicas						
Promoción y fomento						
Regulación y supervisión						
Funciones de las Fuerzas Armadas (Únicamente Gobierno Federal)						
Específicos						
Proyectos de Inversión						
Administrativos y de Apoyo	0	0	0	0	0	0
Apoyo al proceso presupuestario y para mejorar la eficiencia institucional						
Apoyo a la función pública y al mejoramiento de la gestión						
Operaciones ajenas						
Compromisos	0	0	0	0	0	0
Obligaciones de cumplimiento de resolución jurisdiccional						
Desastres Naturales						
Obligaciones	0	0	0	0	0	0
Pensiones y jubilaciones						
Aportaciones a la seguridad social						
Aportaciones a fondos de estabilización						
Aportaciones a fondos de inversión y reestructura de pensiones						
Programas de Gasto Federalizado (Gobierno Federal)	0	0	0	0	0	0
Gasto Federalizado						
Participaciones a entidades federativas y municipios			0			0
Costo financiero, deuda o apoyos a deudores y ahorradores de la banca			0			0
Adeudos de ejercicios fiscales anteriores			0			0
<b>Total del Gasto</b>	<b>523,374,088</b>	<b>1,275,951</b>	<b>524,650,039</b>	<b>213,165,187</b>	<b>200,676,070</b>	<b>311,484,853</b>



**SEGUIMIENTO DE METAS POR PROYECTO  
ABRIL - JUNIO 2021**



Dependencia o Entidad: COLEGIO DE ESTUDIOS CIENTÍFICOS Y TECNOLÓGICOS DEL ESTADO DE TLAXCALA  
Unidad Responsable: COLEGIO DE ESTUDIOS CIENTÍFICOS Y TECNOLÓGICOS DEL ESTADO DE TLAXCALA  
Proyecto: Fortalecimiento de las competencias educativas de los estudiantes del Colegio Fecha: 30/06/21

NIVEL	OP	DESCRIPCIÓN DE META	META ANUAL		META ENE		META FEB		META MAR		META ABR		META MAY		META JUN	
			CANTIDAD	UNIDAD DE MEDIDA	PROG.	ALC.	PROG.	ALC.	PROG.	ALC.	PROG.	ALC.	PROG.	ALC.	PROG.	ALC.
FIN	F	Contribuir a la disminución de deserción escolar del Estado, facilitando su inserción al sector productivo y/o educativo.	11.90%	Índice de abandono escolar	0	0	0	0	0	0	0	0	0	0	0	0
PROPOSITO	P	Eficiencia terminal en el Colegio de Estudios Científicos y Tecnológicos del Estado de Tlaxcala	65%	Tasa	0	0	0	0	0	0	0	0	0	0	0	0
COMPONENTE	1	Programa para fortalecer la capacitación y actualización del personal docente y de apoyo a la educación.	2	Acciones	0	0	0	0	0	0	0	0	0	0	1	1
COMPONENTE	2	Programa de orientación y motivación para que los estudiantes concluyan sus estudios de Educación Media Superior se incorporen al campo laboral, académico y/o emprendan un negocio	6	Acciones	0	0	0	0	0	0	0	0	0	0	2	2
COMPONENTE	3	Acciones realizadas para consolidar el servicio de Internet	6	Acciones	0	0	0	0	0	0	0	0	0	0	3	3
ACTIVIDAD	1.1	Personal docente y de apoyo a la educación capacitado y actualizado para contribuir a la calidad educativa	834	Docentes	0	0	417	0	0	0	0	0	0	0	0	0
ACTIVIDAD	2.1	Capacitación a estudiantes del Colegio con vocación para emprender un negocio	75	Estudiantes	0	0	0	0	0	0	25	25	0	0	25	25
ACTIVIDAD	2.2	Presentación de proyectos de estudiantes del Colegio de expo - venta	30	Proyectos	0	0	0	0	0	0	0	0	0	0	0	0
ACTIVIDAD	2.3	Encuestas a hombres egresados y mujeres egresadas del Colegio de Estudios Científicos y Tecnológicos del Estado de Tlaxcala	515	Egresados	0	0	0	0	0	0	0	0	0	0	1	1
ACTIVIDAD	2.3	Encuestas a hombres egresados y mujeres egresadas del Colegio de Estudios Científicos y Tecnológicos del Estado de Tlaxcala	535	Egresadas	0	0	0	0	0	0	0	0	0	0	0	0
ACTIVIDAD	3.1	Plataforma integral de servicios académicos y administrativos del Colegio	1	Sistema	0	0	0	0	0	0	0	0	0	0	0	0
ACTIVIDAD	3.2	Instalación de cableado estructurado en planteles	4	Instalación	0	0	0	0	1	1	0	0	0	0	1	1
ACTIVIDAD	3.3	Mantenimiento y actualización de la red telefónica para eficientar y mejorar la comunicación del Colegio	1	Mantenimiento	0	0	0	0	0	0	0	0	0	0	0	0

*[Firma]*  
Lic. Fernando Muñoz Torres  
Director de Planeación del CECYTE - EMSud

*[Firma]*  
Lic. Fernando Muñoz Torres  
Director General del CECYTE - EMSud

SECTOR PARAESTATAL



**SEGUIMIENTO DE INDICADORES POR PROYECTO  
ABRIL - JUNIO 2021**



Dependencia o Entidad: COLEGIO DE ESTUDIOS CIENTÍFICOS Y TECNOLÓGICOS DEL ESTADO DE TLAXCALA  
 Unidad Responsable: COLEGIO DE ESTUDIOS CIENTÍFICOS Y TECNOLÓGICOS DEL ESTADO DE TLAXCALA

Proyecto: Fortalecimiento de las competencias educativas de los estudiantes del Colegio Fecha elaboración: 30/06/21

NIVEL	OP	DESCRIPCIÓN DEL INDICADOR	MÉTODO DE CÁLCULO	UNIDAD DE MEDIDA	OBJETIVO PROGRAMADO 2020	FRECUENCIA MEDICIÓN	ENERO			FEBRERO			MARZO			ABRIL			MAYO			JUNIO		
							ALCANZADO			ALCANZADO			ALCANZADO			ALCANZADO			ALCANZADO			ALCANZADO		
							NUM.	DEN.	RES.	NUM.	DEN.	RES.	NUM.	DEN.	RES.	NUM.	DEN.	RES.	NUM.	DEN.	RES.	NUM.	DEN.	RES.
FIN	F	Índice de deserción de Educación Media Superior en el Estado de Tlaxcala	Índice de deserción en el Estado de Tlaxcala	Índice	11.90%	Anual	0	0	0%	0	0	0%	0	0	0%	0	0	0%	0	0	0%	0	0	0%
PRO	P	Tasa de eficiencia terminal en el Colegio	Tasa de eficiencia terminal en el Colegio	Tasa	65	Anual	0	0	0%	0	0	0%	0	0	0%	0	0	0%	0	0	0%	0	0	0%
COM	1	Acciones para fortalecer la capacitación y actualización del personal docente y de apoyo a la educación	(Acciones de capacitación y actualización / Acciones de capacitación y actualización programadas) * 100	Porcentaje	2	Otro periodo	0	0	0%	0	0	0%	0	0	0%	0	0	0%	0	0	0%	1	1	50%
COM	2	Acciones de inclusión para los egresados a los diferentes sectores social, económico, productivo y académico realizadas	(Acciones de inclusión realizadas / Acciones programadas) * 100	Porcentaje	6	Trimestral	0	0	0%	0	0	0%	0	0	0%	0	0	0%	0	0	0%	2	2	33%
COM	3	Acciones realizadas para consolidar el Servicio de Internet	(Acciones realizadas / acciones programadas) * 100	Porcentaje	6	Otro periodo	0	0	0%	0	0	0%	0	0	0%	0	0	0%	0	0	0%	3	3	50%
ACT	1.1	Docentes del Colegio capacitados	(docentes capacitados / docentes programados para capacitar) * 100	Porcentaje	834	Otro periodo	0	0	0%	417	0	0%	0	0	0%	0	0	0%	0	0	0%	0	0	0%
ACT	2.1	Estudiantes capacitados con vocación para emprender un negocio del Colegio	(Estudiantes capacitados / Estudiantes programados para capacitar) * 100	Porcentaje	75	Otro periodo	0	0	0%	0	0	0%	0	0	0%	25	25	33%	0	0	0%	25	25	33%
ACT	2.2	Proyectos presentados en el evento de expo - venta del Colegio	(Proyectos presentados / proyectos programados para presentar) * 100	Porcentaje	30	Otro periodo	0	0	0%	0	0	0%	0	0	0%	0	0	0%	0	0	0%	0	0	0%
ACT	2.3	Egresados hombres encuestados del Colegio	(Egresados hombres encuestados / encuestas a egresados) * 100	Porcentaje	515	Trimestral	0	0	0%	0	0	0%	0	0	0%	0	0	0%	0	0	0%	0	0	0%
ACT	2.3	Egresadas mujeres encuestadas del Colegio	(Egresadas mujeres encuestadas / encuestas a egresados) * 100	Porcentaje	535	Anual	0	0	0%	0	0	0%	0	0	0%	0	0	0%	0	0	0%	0	0	0%
ACT	3.1	Plataformas educativas operando	Plataforma educativa	Plataforma	1	Semestral	0	0	0%	0	0	0%	0	0	0%	0	0	0%	0	0	0%	0	0	0%
ACT	3.2	Instalación de cableado estructurado en plantas realizada	(Instalaciones realizadas / instalaciones programadas) * 100	Porcentaje	4	Semestral	0	0	0%	0	0	0%	1	1	25%	0	0	0%	0	0	0%	1	1	25%
ACT	3.3	Mantenimiento y actualización del servicio de telefonía del Colegio	(Mantenimientos y actualizaciones realizadas / mantenimientos actualizaciones programadas) * 100	Porcentaje	1	Semestral	0	0	0%	0	0	0%	0	0	0%	0	0	0%	0	0	0%	0	0	0%

ELABORÓ:

LIC. ONOFRE TORRES SAUCEDO  
DIRECTOR DE PLANEACIÓN

AUTORIZÓ:

LIC. TEOBARDO MUÑOZ TORRES  
DIRECTOR GENERAL



**GOBIERNO DEL ESTADO DE TLAXCALA**  
 SECRETARÍA DE PLANEACIÓN Y FINANZAS  
 FICHA DE AVANCE DE INDICADOR

**SPF**  
 SECRETARÍA DE  
 PLANEACIÓN Y FINANZAS

**ESTRUCTURA ADMINISTRATIVA Y PROGRAMÁTICA**

**DEPENDENCIA:** 38. COLEGIO DE ESTUDIOS CIENTÍFICOS Y TECNOLÓGICOS DEL ESTADO DE TLAXCALA  
**PROYECTO:** 28 / OS. FORTALECIMIENTO DE LAS COMPETENCIAS EDUCATIVAS DE LOS ESTUDIANTES DEL COLEGIO DE ESTUDIOS CIENTÍFICOS Y TECNOLÓGICOS DEL ESTADO DE TLAXCALA  
**OBJETIVO:** 258. CAPACITACIÓN A ESTUDIANTES DEL COLEGIO CON VOCACIÓN PARA EMPRENDER UN NEGOCIO  
**INDICADOR:** 266. PORCENTAJE DE ESTUDIANTES CAPACITADOS CON VOCACIÓN PARA EMPRENDER UN NEGOCIO DEL COLEGIO

**TIPO DE INDICADOR:** DE GESTIÓN  
**DIMENSIÓN QUE ATIENDE:** EFICIENCIA  
**FRECUENCIA DEL INDICADOR:** OTRO PERIODO  
**UNIDAD DE MEDIDA:** PORCENTAJE

**MÉTODO DE CÁLCULO**

(ESTUDIANTES CAPACITADOS CON VOCACIÓN PARA EMPRENDER UN NEGOCIO DEL COLEGIO/ESTUDIANTES PROGRAMADOS PARA CAPACITAR CON VOCACIÓN PARA EMPRENDER UN NEGOCIO DEL COLEGIO)\*100

**ESTRUCTURA DEL INDICADOR**

TIPO	ELEMENTO	DESCRIPCIÓN	VALOR	UNIDAD DE MEDIDA
VARIABLE	ECVENC	ESTUDIANTES CAPACITADOS CON VOCACIÓN PARA EMPRENDER UN NEGOCIO DEL COLEGIO	25.00	ESTUDIANTE
CONSTANTE	EPCVENC	ESTUDIANTES PROGRAMADOS PARA CAPACITAR CON VOCACIÓN PARA EMPRENDER UN NEGOCIO DEL COLEGIO	75.00	ESTUDIANTE

	ENE	FEB	MAR	ABR	MAY	JUN	JUL	AGO	SEP	OCT	NOV	DIC
<b>PROGRAMADO</b>	0.00	0.00	0.00	33.33	0.00	33.33	0.00	0.00	33.34	0.00	0.00	0.00
<b>EVALUADO</b>	0.00	0.00	0.00	33.33	0.00	0.00	0.00	0.00	0.00	0.00	0.00	0.00



ESTADO DE TLAXCALA

**GOBIERNO DEL ESTADO DE TLAXCALA**  
**SECRETARÍA DE PLANEACIÓN Y FINANZAS**  
**FICHA DE AVANCE DE INDICADOR**

**SPF**  
 SECRETARÍA DE PLANEACIÓN Y FINANZAS

**ESTRUCTURA ADMINISTRATIVA Y PROGRAMÁTICA**


**DEPENDENCIA:** 38. COLEGIO DE ESTUDIOS CIENTÍFICOS Y TECNOLÓGICOS DEL ESTADO DE TLAXCALA

**TIPO DE INDICADOR:** DE GESTIÓN

**PROYECTO:** 28 / OS. FORTALECIMIENTO DE LAS COMPETENCIAS EDUCATIVAS DE LOS ESTUDIANTES DEL COLEGIO DE ESTUDIOS CIENTÍFICOS Y TECNOLÓGICOS DEL ESTADO DE TLAXCALA

**DIMENSIÓN QUE ATIENDE:** EFICIENCIA

**COMPORTAMIENTO DEL INDICADOR**



<b>ELABORÓ</b> C.P. DORALIZ CUAPIO MUÑOZ DIRECTORA ADMINISTRATIVA	<b>RESPONSABLE DEL PROYECTO</b> LIC. ONOFRE TORRES SAUCEDO DIRECTOR DE PLANEACIÓN	<b>AUTORIZÓ</b> LIC. TEOPARDO MUÑOZ TORRES DIRECTOR GENERAL
---	---	---



**GOBIERNO DEL ESTADO DE TLAXCALA**  
**SECRETARÍA DE PLANEACIÓN Y FINANZAS**  
**REPORTE DE VARIABLE**



**ESTRUCTURA PROGRAMÁTICA**

**DEPENDENCIA:** 38-COLEGIO DE ESTUDIOS CIENTÍFICOS Y TECNOLÓGICOS DEL ESTADO DE TLAXCALA **TIPO DE INDICADOR:** DE GESTIÓN

**PROYECTO:** 28-FORTALECIMIENTO DE LAS COMPETENCIAS EDUCATIVAS DE LOS ESTUDIANTES DEL COLEGIO DE ESTUDIOS CIENTÍFICOS Y TECNOLÓGICOS DEL ESTADO DE TLAXCALA **DIMENSIÓN QUE ATIENDE:** EFICIENCIA

**OBJETIVOS:** 258-CAPACITACIÓN A ESTUDIANTES DEL COLEGIO CON VOCACIÓN PARA EMPRENDER UN NEGOCIO **UNIDAD DE MEDIDA:** PORCENTAJE

**INDICADOR:** 266-PORCENTAJE DE ESTUDIANTES CAPACITADOS CON VOCACIÓN PARA EMPRENDER UN NEGOCIO DEL COLEGIO

**MEDIO DE VERIFICACIÓN:** EXPEDIENTE Y CV DE PONENTES QUE REALIZARÁN LA CAPACITACIÓN A ESTUDIANTES EN EL COLEGIO RESGUARDADOS POR LA DIRECCIÓN DE

**VARIABLE:** ESTUDIANTES CAPACITADOS CON VOCACIÓN PARA EMPRENDER UN NEGOCIO DEL COLEGIO

	ENE	FEB	MAR	ABR	MAY	JUN	JUL	AGO	SEP	OCT	NOV	DIC
PROGRAMADO	0.00	0.00	0.00	25.00	0.00	25.00	0.00	0.00	25.00	0.00	0.00	0.00
ALCANZADO	0.00	0.00	0.00	25.00	0.00	0.00	0.00	0.00	0.00	0.00	0.00	0.00
% DE AVANCE	0.00	0.00	0.00	100.00	0.00	0.00	0.00	0.00	0.00	0.00	0.00	0.00

ELABORÓ	RESPONSABLE DEL PROYECTO	AUTORIZÓ
<i>C.P. DORALIZ CUAPIO MUÑOZ</i> DIRECTORA ADMINISTRATIVA	<i>LIC. ONOFRE TORRES SAUCEDO</i> DIRECTOR DE PLANEACIÓN	<i>LIC. TEODARDO MUÑOZ TORRES</i> DIRECTOR GENERAL



**GOBIERNO DEL ESTADO DE TLAXCALA**  
**SECRETARÍA DE PLANEACIÓN Y FINANZAS**  
**FICHA DE AVANCE DE INDICADOR**



**ESTRUCTURA ADMINISTRATIVA Y PROGRAMÁTICA**

**DEPENDENCIA:** 38. COLEGIO DE ESTUDIOS CIENTÍFICOS Y TECNOLÓGICOS DEL ESTADO DE TLAXCALA  
**PROYECTO:** 28 / OS. FORTALECIMIENTO DE LAS COMPETENCIAS EDUCATIVAS DE LOS ESTUDIANTES DEL COLEGIO DE ESTUDIOS CIENTÍFICOS Y TECNOLÓGICOS DEL ESTADO DE TLAXCALA  
**OBJETIVO:** 254. PROGRAMA PARA FORTALECER LA CAPACITACIÓN Y ACTUALIZACIÓN DEL PERSONAL DOCENTE Y DE APOYO A LA EDUCACIÓN  
**INDICADOR:** 256. PORCENTAJE DE ACCIONES DE ACTUALIZACIÓN Y CAPACITACIÓN A DOCENTES PARA FORTALECER EL PROCESO DE ENSEÑANZA - APRENDIZAJE

**TIPO DE INDICADOR:** DE GESTIÓN  
**DIMENSIÓN QUE ATIENDE:** EFICIENCIA  
**FRECUENCIA DEL INDICADOR:** OTRO PERIODO  
**UNIDAD DE MEDIDA:** PORCENTAJE

**MÉTODO DE CÁLCULO**  
 (ACCIONES PARA FORTALECER LA CAPACITACIÓN Y ACTUALIZACIÓN DEL PERSONAL DOCENTE Y DE APOYO A LA EDUCACIÓN/ACCIONES PROGRAMADAS PARA FORTALECER LA CAPACITACIÓN Y ACTUALIZACIÓN DEL PERSONAL DOCENTE Y DE APOYO A LA EDUCACIÓN)\*100

**ESTRUCTURA DEL INDICADOR**

TIPO	ELEMENTO	DESCRIPCIÓN	VALOR	UNIDAD DE MEDIDA
VARIABLE	AFCAPDACE	ACCIONES PARA FORTALECER LA CAPACITACIÓN Y ACTUALIZACIÓN DEL PERSONAL DOCENTE Y DE APOYO A LA EDUCACIÓN	1.00	ACCIÓN
CONSTANTE	APPFPEA	ACCIONES PROGRAMADAS PARA FORTALECER LA CAPACITACIÓN Y ACTUALIZACIÓN DEL PERSONAL DOCENTE Y DE APOYO A LA EDUCACIÓN	2.00	ACCIÓN

	ENE	FEB	MAR	ABR	MAY	JUN	JUL	AGO	SEP	OCT	NOV	DIC
<b>PROGRAMADO</b>	0.00	0.00	0.00	0.00	0.00	50.00	0.00	0.00	0.00	0.00	0.00	50.00
<b>EVALUADO</b>	0.00	0.00	0.00	0.00	0.00	50.00	0.00	0.00	0.00	0.00	0.00	0.00



**GOBIERNO DEL ESTADO DE TLAXCALA**  
**SECRETARÍA DE PLANEACIÓN Y FINANZAS**  
**FICHA DE AVANCE DE INDICADOR**




**ESTRUCTURA ADMINISTRATIVA Y PROGRAMÁTICA**

**DEPENDENCIA:** 38. COLEGIO DE ESTUDIOS CIENTÍFICOS Y TECNOLÓGICOS DEL ESTADO DE TLAXCALA  
**PROYECTO:** 28 / OS. FORTALECIMIENTO DE LAS COMPETENCIAS EDUCATIVAS DE LOS ESTUDIANTES DEL COLEGIO DE ESTUDIOS CIENTÍFICOS Y TECNOLÓGICOS DEL ESTADO DE TLAXCALA

**TIPO DE INDICADOR:** DE GESTIÓN  
**DIMENSIÓN QUE ATIENDE:** EFICIENCIA

**COMPORTAMIENTO DEL INDICADOR**



<b>ELABORÓ</b> <i>[Signature]</i> C.P. DORALIZ GUAPIO MUÑOZ DIRECTORA ADMINISTRATIVA	<b>RESPONSABLE DEL PROYECTO</b> <i>[Signature]</i> LIC. ONDENE TORRES SAUCEDO DIRECTOR DE PLANEACIÓN	<b>AUTORIZÓ</b> <i>[Signature]</i> LIC. TEODARDO MUÑOZ TORRES DIRECTOR GENERAL
---	---	---

28/06/2021



**GOBIERNO DEL ESTADO DE TLAXCALA**  
**SECRETARÍA DE PLANEACIÓN Y FINANZAS**  
**REPORTE DE VARIABLE**



**ESTRUCTURA PROGRAMÁTICA**

**DEPENDENCIA:** 38-COLEGIO DE ESTUDIOS CIENTÍFICOS Y TECNOLÓGICOS DEL ESTADO DE TLAXCALA **TIPO DE INDICADOR:** DE GESTIÓN

**PROYECTO:** 28-FORTALECIMIENTO DE LAS COMPETENCIAS EDUCATIVAS DE LOS ESTUDIANTES DEL COLEGIO DE ESTUDIOS CIENTÍFICOS Y TECNOLÓGICOS DEL ESTADO DE TLAXCALA **DIMENSIÓN QUE ATIENDE:** EFICIENCIA

**OBJETIVOS:** 254-PROGRAMA PARA FORTALECER LA CAPACITACIÓN Y ACTUALIZACIÓN DEL PERSONAL DOCENTE Y DE APOYO A LA EDUCACIÓN **UNIDAD DE MEDIDA:** PORCENTAJE

**INDICADOR:** 256-PORCENTAJE DE ACCIONES DE ACTUALIZACIÓN Y CAPACITACIÓN A DOCENTES PARA FORTALECER EL PROCESO DE ENSEÑANZA - APRENDIZAJE

**MEDIO DE VERIFICACIÓN:** CÉDULAS DE REGISTRO DE DOCENTES EN CAPACITACIONES DEL COLEGIO RESGUARDADA POR LA DIRECCIÓN ACADÉMICA

**VARIABLE:** ACCIONES PARA FORTALECER LA CAPACITACIÓN Y ACTUALIZACIÓN DEL PERSONAL DOCENTE Y DE APOYO A LA EDUCACIÓN

	ENE	FEB	MAR	ABR	MAY	JUN	JUL	AGO	SEP	OCT	NOV	DIC
PROGRAMADO	0.00	0.00	0.00	0.00	0.00	1.00	0.00	0.00	0.00	0.00	0.00	1.00
ALCANZADO	0.00	0.00	0.00	0.00	0.00	1.00	0.00	0.00	0.00	0.00	0.00	0.00
% DE AVANCE	0.00	0.00	0.00	0.00	0.00	100.00	0.00	0.00	0.00	0.00	0.00	0.00

<b>ELABORÓ</b> C.P. DORALIZ CUAPIO MUÑOZ DIRECTORA ADMINISTRATIVA	<b>RESPONSABLE DEL PROYECTO</b> LIC. ONOFRE TORRES SAUCEDO DIRECTOR DE PLANEACION	<b>AUTORIZÓ</b> LIC. TEODARDO MUÑOZ TORRES DIRECTOR GENERAL
---	---	---



**GOBIERNO DEL ESTADO DE TLAXCALA**  
**SECRETARÍA DE PLANEACIÓN Y FINANZAS**  
**FICHA DE AVANCE DE INDICADOR**



**ESTRUCTURA ADMINISTRATIVA Y PROGRAMÁTICA**

**DEPENDENCIA:** 38. COLEGIO DE ESTUDIOS CIENTÍFICOS Y TECNOLÓGICOS DEL ESTADO DE TLAXCALA  
**PROYECTO:** 28 / 05. FORTALECIMIENTO DE LAS COMPETENCIAS EDUCATIVAS DE LOS ESTUDIANTES DEL COLEGIO DE ESTUDIOS CIENTÍFICOS Y TECNOLÓGICOS DEL ESTADO DE TLAXCALA  
**OBJETIVO:** 255. PROGRAMA DE ORIENTACIÓN Y MOTIVACIÓN PARA QUE LOS ESTUDIANTES CONCLUYAN SUS ESTUDIOS DE EDUCACIÓN MEDIA SUPERIOR, SE INCORPOREN AL CAMPO LABORAL, ACADÉMICO Y/O EMPRENDAN UN NEGOCIO.  
**INDICADOR:** 263. PORCENTAJE DE ACCIONES DE VINCULACIÓN PARA VINCULAR A LOS EGRESADOS A LOS DIFERENTES SECTORES, SOCIAL, ECONÓMICO, PRODUCTIVO Y/O ACADÉMICO.

**TIPO DE INDICADOR:** DE GESTIÓN  
**DIMENSIÓN QUE ATIENDE:** EFICIENCIA  
**FRECUENCIA DEL INDICADOR:** SEMESTRAL  
**UNIDAD DE MEDIDA:** PORCENTAJE

**MÉTODO DE CÁLCULO**

(ACCIONES DE INCLUSIÓN PARA LOS EGRESADOS A LOS DIFERENTES SECTORES, SOCIAL, ECONÓMICO, PRODUCTIVO Y/O ACADÉMICO REALIZADAS/ACCIONES DE INCLUSIÓN PARA LOS EGRESADOS A LOS DIFERENTES SECTORES, SOCIAL, ECONÓMICO, PRODUCTIVO Y/O ACADÉMICO PROGRAMADAS)\*100

**ESTRUCTURA DEL INDICADOR**

TIPO	ELEMENTO	DESCRIPCIÓN	VALOR	UNIDAD DE MEDIDA
VARIABLE	AIPEDSSEPAR	ACCIONES DE INCLUSIÓN PARA LOS EGRESADOS A LOS DIFERENTES SECTORES, SOCIAL, ECONÓMICO, PRODUCTIVO Y/O ACADÉMICO REALIZADAS	2.00	ACCIÓN
CONSTANTE	EIPEDSSEPAP	ACCIONES DE INCLUSIÓN PARA LOS EGRESADOS A LOS DIFERENTES SECTORES, SOCIAL, ECONÓMICO, PRODUCTIVO Y/O ACADÉMICO PROGRAMADAS	6.00	ACCIÓN

	ENE	FEB	MAR	ABR	MAY	JUN	JUL	AGO	SEP	OCT	NOV	DIC
<b>PROGRAMADO</b>	0.00	0.00	0.00	0.00	0.00	33.33	0.00	0.00	0.00	0.00	0.00	66.67
<b>EVALUADO</b>	0.00	0.00	0.00	0.00	0.00	33.33	0.00	0.00	0.00	0.00	0.00	0.00



**GOBIERNO DEL ESTADO DE TLAXCALA**  
**SECRETARÍA DE PLANEACIÓN Y FINANZAS**  
**FICHA DE AVANCE DE INDICADOR**



**ESTRUCTURA ADMINISTRATIVA Y PROGRAMÁTICA**


**DEPENDENCIA:** 38. COLEGIO DE ESTUDIOS CIENTÍFICOS Y TECNOLÓGICOS DEL ESTADO DE TLAXCALA

**TIPO DE INDICADOR:** DE GESTIÓN

**PROYECTO:** 28 / OS. FORTALECIMIENTO DE LAS COMPETENCIAS EDUCATIVAS DE LOS ESTUDIANTES DEL COLEGIO DE ESTUDIOS CIENTÍFICOS Y TECNOLÓGICOS DEL ESTADO DE TLAXCALA

**DIMENSIÓN QUE ATIENDE:** EFICIENCIA

**COMPORTAMIENTO DEL INDICADOR**



<b>ELABORÓ</b> G.P. DORALIZ CUAPIO MUÑOZ DIRECTORA ADMINISTRATIVA	<b>RESPONSABLE DEL PROYECTO</b> LIC. ONOFRE TORRES SAUCEDO DIRECTOR DE PLANEACIÓN	<b>AUTORIZÓ</b> LIC. TEODARDO MUÑOZ TORRES DIRECTOR GENERAL
---	---	---

28/06/2021

Página 2 de 2



**GOBIERNO DEL ESTADO DE TLAXCALA**  
**SECRETARÍA DE PLANEACIÓN Y FINANZAS**  
**REPORTE DE VARIABLE**

**TLX** SPF

**ESTRUCTURA PROGRAMÁTICA**

**DEPENDENCIA:** 38-COLEGIO DE ESTUDIOS CIENTÍFICOS Y TECNOLÓGICOS DEL ESTADO DE TLAXCALA **TIPO DE INDICADOR:** DE GESTIÓN

**PROYECTO:** 28-FORTALECIMIENTO DE LAS COMPETENCIAS EDUCATIVAS DE LOS ESTUDIANTES DEL COLEGIO DE ESTUDIOS CIENTÍFICOS Y TECNOLÓGICOS DEL ESTADO DE TLAXCALA **DIMENSIÓN QUE ATIENDE:** EFICIENCIA

**OBJETIVOS:** 255-PROGRAMA DE ORIENTACIÓN Y MOTIVACIÓN PARA QUE LOS ESTUDIANTES CONCLUYAN SUS ESTUDIOS DE EDUCACIÓN MEDIA SUPERIOR, SE INCORPOREN AL CAMPO LABORAL, ACADÉMICO Y/O EMPRENDAN UN NEGOCIO. **UNIDAD DE MEDIDA:** PORCENTAJE

**INDICADOR:** 263-PORCENTAJE DE ACCIONES DE VINCULACIÓN PARA VINCULAR A LOS EGRESADOS A LOS DIFERENTES SECTORES, SOCIAL, ECONÓMICO, PRODUCTIVO Y/O ACADÉMICO.

**MEDIO DE VERIFICACIÓN:** EXPEDIENTES DE ACCIONES REALIZADAS CON ESTUDIANTES Y ENCUESTAS A EGRESADOS RESGUARDADAS POR LA DIRECCIÓN DE VINCULACIÓN DEL

**VARIABLE:** ACCIONES DE INCLUSIÓN PARA LOS EGRESADOS A LOS DIFERENTES SECTORES, SOCIAL, ECONÓMICO, PRODUCTIVO Y/O ACADÉMICO REALIZADAS

	ENE	FEB	MAR	ABR	MAY	JUN	JUL	AGO	SEP	OCT	NOV	DIC
<b>PROGRAMADO</b>	0.00	0.00	0.00	0.00	0.00	2.00	0.00	0.00	0.00	0.00	0.00	4.00
<b>ALCANZADO</b>	0.00	0.00	0.00	0.00	0.00	2.00	0.00	0.00	0.00	0.00	0.00	0.00
<b>% DE AVANCE</b>	0.00	0.00	0.00	0.00	0.00	100.00	0.00	0.00	0.00	0.00	0.00	0.00

ELABORÓ	RESPONSABLE DEL PROYECTO	AUTORIZÓ
C.P. DORALIZ CUAPIO MUÑOZ DIRECTORA ADMINISTRATIVA	LIC. ONOFRE TORRES SAUCEDO DIRECTOR DE PLANEACIÓN	LIC. TEODARDO MUÑOZ TORRES DIRECTOR GENERAL



**GOBIERNO DEL ESTADO DE TLAXCALA**  
**SECRETARÍA DE PLANEACIÓN Y FINANZAS**  
**FICHA DE AVANCE DE INDICADOR**



**ESTRUCTURA ADMINISTRATIVA Y PROGRAMÁTICA**

**DEPENDENCIA:** 38. COLEGIO DE ESTUDIOS CIENTÍFICOS Y TECNOLÓGICOS DEL ESTADO DE TLAXCALA **TIPO DE INDICADOR:** DE GESTIÓN  
**PROYECTO:** 28 / 0S. FORTALECIMIENTO DE LAS COMPETENCIAS EDUCATIVAS DE LOS ESTUDIANTES DEL COLEGIO DE ESTUDIOS CIENTÍFICOS Y TECNOLÓGICOS DEL ESTADO DE TLAXCALA **DIMENSIÓN QUE ATIENDE:** EFICIENCIA  
**OBJETIVO:** 256. PROGRAMA DE ACCIONES PARA CONSOLIDAR EL SERVICIO DE INTERNET Y TELEFONÍA. **FRECUENCIA DEL INDICADOR:** SEMESTRAL  
**INDICADOR:** 264. PORCENTAJE DE ACCIONES DE ADQUISICIÓN Y MANTENIMIENTO DE TECNOLOGÍA Y SISTEMATIZACIÓN DE PROCESOS **UNIDAD DE MEDIDA:** PORCENTAJE

**MÉTODO DE CÁLCULO**

(ACCIONES REALIZADAS PARA CONSOLIDAR EL SERVICIO DE INTERNET/ACCIONES PROGRAMADAS PARA CONSOLIDAR EL SERVICIO DE INTERNET)\*100

**ESTRUCTURA DEL INDICADOR**

TIPO	ELEMENTO	DESCRIPCIÓN	VALOR	UNIDAD DE MEDIDA
VARIABLE	ARCSI	ACCIONES REALIZADAS PARA CONSOLIDAR EL SERVICIO DE INTERNET	3.00	ACCIÓN
CONSTANTE	APCSI	ACCIONES PROGRAMADAS PARA CONSOLIDAR EL SERVICIO DE INTERNET	6.00	ACCIÓN

	ENE	FEB	MAR	ABR	MAY	JUN	JUL	AGO	SEP	OCT	NOV	DIC
<b>PROGRAMADO</b>	0.00	0.00	0.00	0.00	0.00	50.00	0.00	0.00	0.00	0.00	0.00	50.00
<b>EVALUADO</b>	0.00	0.00	0.00	0.00	0.00	50.00	0.00	0.00	0.00	0.00	0.00	0.00



**GOBIERNO DEL ESTADO DE TLAXCALA**  
 SECRETARÍA DE PLANEACIÓN Y FINANZAS  
 FICHA DE AVANCE DE INDICADOR



**ESTRUCTURA ADMINISTRATIVA Y PROGRAMÁTICA**


**DEPENDENCIA:** 38. COLEGIO DE ESTUDIOS CIENTÍFICOS Y TECNOLÓGICOS DEL ESTADO DE TLAXCALA

**TIPO DE INDICADOR:** DE GESTIÓN

**PROYECTO:** 28 / OS. FORTALECIMIENTO DE LAS COMPETENCIAS EDUCATIVAS DE LOS ESTUDIANTES DEL COLEGIO DE ESTUDIOS CIENTÍFICOS Y TECNOLÓGICOS DEL ESTADO DE TLAXCALA

**DIMENSIÓN QUE ATIENDE:** EFICIENCIA

**COMPORTAMIENTO DEL INDICADOR**



<b>ELABORÓ</b>	<b>RESPONSABLE DEL PROYECTO</b>	<b>AUTORIZÓ</b>
C.P. DORALIZ CUAPIO MUÑOZ DIRECTORA ADMINISTRATIVA	LIC. ONOFRE TORRES SAUCEDO DIRECTOR DE PLANEACIÓN	LIC. TEODARDO MUÑOZ TORRES DIRECTOR GENERAL

29/06/2021

Página 2 de 2



**GOBIERNO DEL ESTADO DE TLAXCALA**  
**SECRETARÍA DE PLANEACIÓN Y FINANZAS**  
**REPORTE DE VARIABLE**



**ESTRUCTURA PROGRAMÁTICA**

**DEPENDENCIA:** 38-COLEGIO DE ESTUDIOS CIENTÍFICOS Y TECNOLÓGICOS DEL ESTADO DE TLAXCALA **TIPO DE INDICADOR:** DE GESTIÓN

**PROYECTO:** 28-FORTALECIMIENTO DE LAS COMPETENCIAS EDUCATIVAS DE LOS ESTUDIANTES DEL COLEGIO DE ESTUDIOS CIENTÍFICOS Y TECNOLÓGICOS DEL ESTADO DE TLAXCALA **DIMENSIÓN QUE ATIENDE:** EFICIENCIA

**OBJETIVOS:** 256-PROGRAMA DE ACCIONES PARA CONSOLIDAR EL SERVICIO DE INTERNET Y TELEFONÍA. **UNIDAD DE MEDIDA:** PORCENTAJE

**INDICADOR:** 264-PORCENTAJE DE ACCIONES DE ADQUISICIÓN Y MANTENIMIENTO DE TECNOLOGÍA Y SISTEMATIZACIÓN DE PROCESOS

**MEDIO DE VERIFICACIÓN:** EXPEDIENTE DE LA DIRECCIÓN DE INFORMÁTICA DE ATENCIÓN A LAS NECESIDADES TECNOLÓGICAS Y ADQUISICIÓN DE EQUIPO INFORMÁTICO PARA EL

**VARIABLE:** ACCIONES REALIZADAS PARA CONSOLIDAR EL SERVICIO DE INTERNET

	ENE	FEB	MAR	ABR	MAY	JUN	JUL	AGO	SEP	OCT	NOV	DIC
<b>PROGRAMADO</b>	0.00	0.00	0.00	0.00	0.00	3.00	0.00	0.00	0.00	0.00	0.00	3.00
<b>ALCANZADO</b>	0.00	0.00	0.00	0.00	0.00	3.00	0.00	0.00	0.00	0.00	0.00	0.00
<b>% DE AVANCE</b>	0.00	0.00	0.00	0.00	0.00	100.00	0.00	0.00	0.00	0.00	0.00	0.00

ELABORÓ	RESPONSABLE DEL PROYECTO	AUTORIZÓ
D.P. DORALIZ CUAPIO MUÑOZ DIRECTORA ADMINISTRATIVA	LIC. ONOFRE TORRES SAUCEDO DIRECTOR DE PLANEACIÓN	LIC. TEODARDO MUÑOZ TORRES DIRECTOR GENERAL



**GOBIERNO DEL ESTADO DE TLAXCALA**  
**SECRETARÍA DE PLANEACIÓN Y FINANZAS**  
**FICHA DE AVANCE DE INDICADOR**



**ESTRUCTURA ADMINISTRATIVA Y PROGRAMÁTICA**

**DEPENDENCIA:** 38. COLEGIO DE ESTUDIOS CIENTÍFICOS Y TECNOLÓGICOS DEL ESTADO DE TLAXCALA  
**PROYECTO:** 28 / OS. FORTALECIMIENTO DE LAS COMPETENCIAS EDUCATIVAS DE LOS ESTUDIANTES DEL COLEGIO DE ESTUDIOS CIENTÍFICOS Y TECNOLÓGICOS DEL ESTADO DE TLAXCALA  
**OBJETIVO:** 258. CAPACITACIÓN A ESTUDIANTES DEL COLEGIO CON VOCACIÓN PARA EMPRENDER UN NEGOCIO  
**INDICADOR:** 266. PORCENTAJE DE ESTUDIANTES CAPACITADOS CON VOCACIÓN PARA EMPRENDER UN NEGOCIO DEL COLEGIO

**TIPO DE INDICADOR:** DE GESTIÓN  
**DIMENSIÓN QUE ATIENDE:** EFICIENCIA  
**FRECUENCIA DEL INDICADOR:** OTRO PERIODO  
**UNIDAD DE MEDIDA:** PORCENTAJE

**MÉTODO DE CÁLCULO**

(ESTUDIANTES CAPACITADOS CON VOCACIÓN PARA EMPRENDER UN NEGOCIO DEL COLEGIO/ESTUDIANTES PROGRAMADOS PARA CAPACITAR CON VOCACIÓN PARA EMPRENDER UN NEGOCIO DEL COLEGIO)\*100

**ESTRUCTURA DEL INDICADOR**

TIPO	ELEMENTO	DESCRIPCIÓN	VALOR	UNIDAD DE MEDIDA
VARIABLE	ECVENC	ESTUDIANTES CAPACITADOS CON VOCACIÓN PARA EMPRENDER UN NEGOCIO DEL COLEGIO	25.00	ESTUDIANTE
CONSTANTE	EPCVENC	ESTUDIANTES PROGRAMADOS PARA CAPACITAR CON VOCACIÓN PARA EMPRENDER UN NEGOCIO DEL COLEGIO	75.00	ESTUDIANTE

	ENE	FEB	MAR	ABR	MAY	JUN	JUL	AGO	SEP	OCT	NOV	DIC
<b>PROGRAMADO</b>	0.00	0.00	0.00	33.33	0.00	33.33	0.00	0.00	33.34	0.00	0.00	0.00
<b>EVALUADO</b>	0.00	0.00	0.00	33.33	0.00	33.33	0.00	0.00	0.00	0.00	0.00	0.00



**GOBIERNO DEL ESTADO DE TLAXCALA**  
**SECRETARÍA DE PLANEACIÓN Y FINANZAS**  
**FICHA DE AVANCE DE INDICADOR**



**ESTRUCTURA ADMINISTRATIVA Y PROGRAMÁTICA**


**DEPENDENCIA:** 38. COLEGIO DE ESTUDIOS CIENTÍFICOS Y TECNOLÓGICOS DEL ESTADO DE TLAXCALA

**TIPO DE INDICADOR:** DE GESTIÓN

**PROYECTO:** 28 / OS. FORTALECIMIENTO DE LAS COMPETENCIAS EDUCATIVAS DE LOS ESTUDIANTES DEL COLEGIO DE ESTUDIOS CIENTÍFICOS Y TECNOLÓGICOS DEL ESTADO DE TLAXCALA

**DIMENSIÓN QUE ATIENDE:** EFICIENCIA

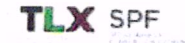
**COMPORTAMIENTO DEL INDICADOR**



<b>ELABORÓ</b> C.P. DORALIZ CUAPIO MUÑOZ DIRECTORA ADMINISTRATIVA	<b>RESPONSABLE DEL PROYECTO</b> LIC. ONOFRE TORRES SAUCEDO DIRECTOR DE PLANEACIÓN	<b>AUTORIZÓ</b> LIC. TEODARDO MUÑOZ TORRES DIRECTOR GENERAL
---	---	---



**GOBIERNO DEL ESTADO DE TLAXCALA**  
**SECRETARÍA DE PLANEACIÓN Y FINANZAS**  
**REPORTE DE VARIABLE**



**ESTRUCTURA PROGRAMÁTICA**

**DEPENDENCIA:** 38-COLEGIO DE ESTUDIOS CIENTÍFICOS Y TECNOLÓGICOS DEL ESTADO DE TLAXCALA **TIPO DE INDICADOR:** DE GESTIÓN

**PROYECTO:** 28-FORTALECIMIENTO DE LAS COMPETENCIAS EDUCATIVAS DE LOS ESTUDIANTES DEL COLEGIO DE ESTUDIOS CIENTÍFICOS Y TECNOLÓGICOS DEL ESTADO DE TLAXCALA **DIMENSIÓN QUE ATIENDE:** EFICIENCIA

**OBJETIVOS:** 258-CAPACITACIÓN A ESTUDIANTES DEL COLEGIO CON VOCACIÓN PARA EMPRENDER UN NEGOCIO **UNIDAD DE MEDIDA:** PORCENTAJE

**INDICADOR:** 266-PORCENTAJE DE ESTUDIANTES CAPACITADOS CON VOCACIÓN PARA EMPRENDER UN NEGOCIO DEL COLEGIO

**MEDIO DE VERIFICACIÓN:** EXPEDIENTE Y CV DE PONENTES QUE REALIZARÁN LA CAPACITACIÓN A ESTUDIANTES EN EL COLEGIO RESGUARDADOS POR LA DIRECCIÓN DE

**VARIABLE:** ESTUDIANTES CAPACITADOS CON VOCACIÓN PARA EMPRENDER UN NEGOCIO DEL COLEGIO

	ENE	FEB	MAR	ABR	MAY	JUN	JUL	AGO	SEP	OCT	NOV	DIC
PROGRAMADO	0.00	0.00	0.00	25.00	0.00	25.00	0.00	0.00	25.00	0.00	0.00	0.00
ALCANZADO	0.00	0.00	0.00	25.00	0.00	25.00	0.00	0.00	0.00	0.00	0.00	0.00
% DE AVANCE	0.00	0.00	0.00	100.00	0.00	100.00	0.00	0.00	0.00	0.00	0.00	0.00

<b>ELABORÓ</b> C.P. DORALIZ CUAPIO MUÑOZ DIRECTORA ADMINISTRATIVA	<b>RESPONSABLE DEL PROYECTO</b> LIC. ONDRE TORRES SAUCEDO DIRECTOR DE PLANEACIÓN	<b>AUTORIZÓ</b> LIC. TEODARDO MUÑOZ TORRES DIRECTOR GENERAL
---	--	---



**GOBIERNO DEL ESTADO DE TLAXCALA**  
**SECRETARÍA DE PLANEACIÓN Y FINANZAS**  
**FICHA DE AVANCE DE INDICADOR**



**ESTRUCTURA ADMINISTRATIVA Y PROGRAMÁTICA**

**DEPENDENCIA:** 38. COLEGIO DE ESTUDIOS CIENTÍFICOS Y TECNOLÓGICOS DEL ESTADO DE TLAXCALA **TIPO DE INDICADOR:** DE GESTIÓN  
**PROYECTO:** 28 / OS. FORTALECIMIENTO DE LAS COMPETENCIAS EDUCATIVAS DE LOS ESTUDIANTES DEL COLEGIO DE ESTUDIOS CIENTÍFICOS Y TECNOLÓGICOS DEL ESTADO DE TLAXCALA **DIMENSIÓN QUE ATIENDE:** EFICIENCIA  
**OBJETIVO:** 264. INSTALACIÓN DE CABLEADO ESTRUCTURADO EN PLANTELES DEL COLEGIO **FRECUENCIA DEL INDICADOR:** OTRO PERIODO  
**INDICADOR:** 262. PORCENTAJE DE ACCIONES REALIZADAS PARA CONSOLIDAR EL SERVICIO DE INTERNET **UNIDAD DE MEDIDA:** PORCENTAJE

**MÉTODO DE CÁLCULO**

(INSTALACIÓN DE CABLEADO ESTRUCTURADO EN PLANTELES REALIZADA/INSTALACIÓN DE CABLEADO ESTRUCTURADO PROGRAMADO)\*100

**ESTRUCTURA DEL INDICADOR**

TIPO	ELEMENTO	DESCRIPCIÓN	VALOR	UNIDAD DE MEDIDA
VARIABLE	ICEPR	INSTALACIÓN DE CABLEADO ESTRUCTURADO EN PLANTELES REALIZADA	1.00	INSTALACIÓN
CONSTANTE	ICEP	INSTALACIÓN DE CABLEADO ESTRUCTURADO PROGRAMADO	4.00	INSTALACIÓN

	ENE	FEB	MAR	ABR	MAY	JUN	JUL	AGO	SEP	OCT	NOV	DIC
<b>PROGRAMADO</b>	0.00	0.00	25.00	0.00	0.00	25.00	0.00	0.00	25.00	0.00	25.00	0.00
<b>EVALUADO</b>	0.00	0.00	25.00	0.00	0.00	25.00	0.00	0.00	0.00	0.00	0.00	0.00



**GOBIERNO DEL ESTADO DE TLAXCALA**  
**SECRETARÍA DE PLANEACIÓN Y FINANZAS**  
**FICHA DE AVANCE DE INDICADOR**



**ESTRUCTURA ADMINISTRATIVA Y PROGRAMÁTICA**


**DEPENDENCIA:** 38. COLEGIO DE ESTUDIOS CIENTÍFICOS Y TECNOLÓGICOS DEL ESTADO DE TLAXCALA

**TIPO DE INDICADOR:** DE GESTIÓN

**PROYECTO:** 28 / OS. FORTALECIMIENTO DE LAS COMPETENCIAS EDUCATIVAS DE LOS ESTUDIANTES DEL COLEGIO DE ESTUDIOS CIENTÍFICOS Y TECNOLÓGICOS DEL ESTADO DE TLAXCALA

**DIMENSIÓN QUE ATIENDE:** EFICIENCIA

**COMPORTAMIENTO DEL INDICADOR**



<b>ELABORÓ</b> C.F. DORALIZ CUAPIO MUÑOZ DIRECTORA ADMINISTRATIVA	<b>RESPONSABLE DEL PROYECTO</b> LIC. ONOFRE TORRES SAUCEDO DIRECTOR DE PLANEACION	<b>AUTORIZÓ</b> LIC. TEÓDARDO MUÑOZ TORRES DIRECTOR GENERAL
---	---	---

29/06/2021

Página 2 de 2



**GOBIERNO DEL ESTADO DE TLAXCALA**  
**SECRETARÍA DE PLANEACIÓN Y FINANZAS**  
**REPORTE DE VARIABLE**



**ESTRUCTURA PROGRAMÁTICA**

**DEPENDENCIA:** 38-COLEGIO DE ESTUDIOS CIENTÍFICOS Y TECNOLÓGICOS DEL ESTADO DE TLAXCALA **TIPO DE INDICADOR:** DE GESTIÓN

**PROYECTO:** 28-FORTALECIMIENTO DE LAS COMPETENCIAS EDUCATIVAS DE LOS ESTUDIANTES DEL COLEGIO DE ESTUDIOS CIENTÍFICOS Y TECNOLÓGICOS DEL ESTADO DE TLAXCALA **DIMENSIÓN QUE ATIENDE:** EFICIENCIA

**OBJETIVOS:** 264-INSTALACIÓN DE CABLEADO ESTRUCTURADO EN PLANTELES DEL COLEGIO **UNIDAD DE MEDIDA:** PORCENTAJE

**INDICADOR:** 262-PORCENTAJE DE ACCIONES REALIZADAS PARA CONSOLIDAR EL SERVICIO DE INTERNET

**MEDIO DE VERIFICACIÓN:** EXPEDIENTE DE INSTALACIÓN, CABLEADO O REPARACIÓN DE EQUIPOS TECNOLÓGICOS RESGUARDADOS EN LA DIRECCIÓN DE INFORMÁTICA


**VARIABLE:** INSTALACIÓN DE CABLEADO ESTRUCTURADO EN PLANTELES REALIZADA

	ENE	FEB	MAR	ABR	MAY	JUN	JUL	AGO	SEP	OCT	NOV	DIC
PROGRAMADO	0.00	0.00	1.00	0.00	0.00	1.00	0.00	0.00	1.00	0.00	1.00	0.00
ALCANZADO	0.00	0.00	1.00	0.00	0.00	1.00	0.00	0.00	0.00	0.00	0.00	0.00
% DE AVANCE	0.00	0.00	100.00	0.00	0.00	100.00	0.00	0.00	0.00	0.00	0.00	0.00

<b>ELABORÓ</b> C.P. DORALIZ CUAPIO MUÑOZ DIRECTORA ADMINISTRATIVA	<b>RESPONSABLE DEL PROYECTO</b> LIC. ONOFRE TORRES SAUCEDO DIRECTOR DE PLANEACIÓN	<b>AUTORIZÓ</b> LIC. TEODARDO MUÑOZ TORRES DIRECTOR GENERAL
---	---	---

**PROGRAMAS Y PROYECTOS DE INVERSIÓN**

Fondo de Aportaciones Múltiples F.A.M.2021							
No.	Nombre del proyecto o programa	Municipio	Plantel	Descripción	Partida	Descripción de partida	Importe
1	Fondo de Aportaciones Múltiples F.A.M. 2021	Apetatitlán	Apetatitlán	Equipamiento de laboratorio de computo	5151	Equipo de cómputo y de tecnologías de la información	1,500,000.00





# ANEXOS

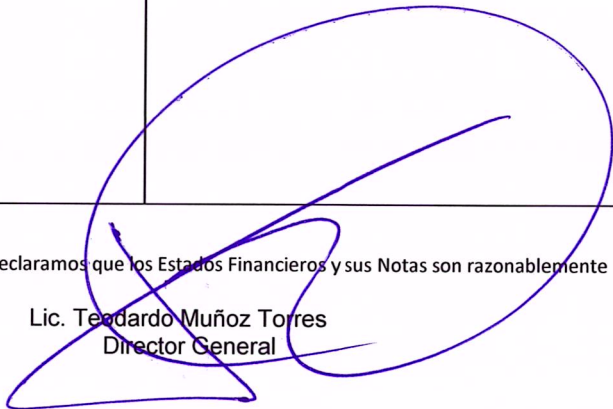
SECTOR PARAESTATAL


Relación de Bienes Muebles que Componen el Patrimonio  
Cuenta Pública 2021  
(Pesos)

Ente Público: COLEGIO DE ESTUDIOS CIENTIFICOS Y TECNOLOGICOS DEL ESTADO DE TLAXCALA

Código	Descripción del Bien Mueble	Valor en libros
	La información contenida en este anexo se envía de forma electrónica debido al volumen de la misma que incluye a CECYTE - EMSAD.	

Bajo protesta de decir verdad declaramos que los Estados Financieros y sus Notas son razonablemente correctos y responsabilidad del emisor.

  
Lic. Teodoro Muñoz Torres  
Director General

  
C.P. Doraliz Cuspío Muñoz  
Directora Administrativa

Relación de Bienes Inmuebles que Componen el Patrimonio  
Cuenta Pública 2021  
(Pesos)

Ente Público: COLEGIO DE ESTUDIOS CIENTÍFICOS Y TECNOLÓGICOS DEL ESTADO DE TLAXCALA

Código	Descripción del Bien Inmueble	Valor en libros
	La información contenida en este anexo se envía de forma electrónica debido al volumen de la misma que incluye a CECYTE - EMSAD.	

Bajo protesta de decir verdad declaramos que los Estados Financieros y sus Notas son razonablemente correctos y responsabilidad del emisor.


Lic. Teodoro Muñoz Torres  
Director General

C.P. Doraliz Cuapio Muñoz  
Directora Administrativa


SECTOR PARAESTATAL

Cuenta Pública 2021		
Sector Paraestatal		
Relación de cuentas bancarias productivas específicas		
Fondo, Programa o Convenio	Datos de la Cuenta Bancaria	
	Institución Bancaria	Número de Cuenta
CONVENIO MARCO RECURSO FEDERAL	BBVA BANCOMER	XXXXXX4939

Bajo protesta de decir verdad declaramos que los Estados Financieros y sus Notas son razonablemente correctos y responsabilidad del emisor.



Lic. Teodoro Muñoz Torres  
Director General




C.P. Doraliz Cuapio Muñoz  
Directora Administrativa

Relación de esquemas bursátiles y de coberturas financieras


(Artículo 46, último párrafo LGCG)

En cumplimiento a lo dispuesto en el artículo 46, último párrafo de la Ley General de Contabilidad Gubernamental, se aclara que el Colegio de Estudios Científicos y Tecnológicos del Estado de Tlaxcala, al 30 de junio de 2021, no tiene información relacionada con esquemas bursátiles y de cobertura financiera que relacionar.

Bajo protesta de decir verdad declaramos que los Estados Financieros y sus Notas son razonablemente correctos y responsabilidad del emisor.



Lic. Teodoro Muñoz Torres  
Director General



C.P. Doraliz Cuapio Muñoz  
Directora Administrativa

SECTOR PARAESTATAL

---

Información adicional que dispongan otras leyes

A handwritten signature in blue ink, consisting of a stylized 'S' shape with a long, sweeping tail that curves upwards and to the right.

Liga de transparencia

Con fundamento en el Título Quinto, Capítulo I, artículo 56, párrafo primero, de la Ley General de Contabilidad Gubernamental donde establece que “La generación y publicación de la información financiera de los entes públicos a que se refiere este Título, se hará conforme a las normas, estructura, formatos y contenido de la información que para tal efecto establezca el Consejo y difundirse en la página de internet del respectivo ente público”, así como para dar cumplimiento al Acuerdo por el que se Armoniza la Estructura de las Cuentas Públicas, publicado en el Diario Oficial de la Federación el 06 de octubre de 2014, el cual hace referencia a que, las cuentas públicas deberán ser publicadas para consulta de la población en general y deberán estar disponibles en sus respectivas páginas de internet, desde el momento en que son presentadas para su fiscalización; la liga de acceso es:

Cuenta Pública Armonizada:


[http://www.cecylax.edu.mx/transparencia/administrativa/contabilidad/cuenta\\_publica/2021/2DOTRIMESTRE.pdf](http://www.cecylax.edu.mx/transparencia/administrativa/contabilidad/cuenta_publica/2021/2DOTRIMESTRE.pdf)




SECTOR PARAESTATAL

---

Bajo protesta de decir verdad declaramos que los Estados Financieros y sus Notas son razonablemente correctos y responsabilidad del emisor.



Lic. Teodoro Muñoz Torres  
Director General



C.P. Doraliz Cuapio Muñoz  
Directora Administrativa

BALANZA DE COMPROBACION  
DEL 01 DE ENERO AL 30 DE JUNIO DE 2021  
(PESOS)

	SALDO ANTERIOR		MOVIMIENTOS ACUMULADOS DEBE		MOVIMIENTOS ACUMULADOS HABER		SALDO ACTUAL
<b>ACTIVO</b>							
CAJA		30,000					30,000
BANCOS		68,735,226		217,883,777		219,570,171	67,048,832
DEUDORES DIVERSOS		0		0		0	0
DERECHOS A RECIBIR EFECTIVO Y EC		72,220		127,720,061		127,737,043	55,238
DERECHOS A RECIBIR BIENES Y SER\		-		0		0	0
<b>ACTIVO CIRCULANTE</b>		<b>68,837,446</b>		<b>345,603,838</b>		<b>347,307,214</b>	<b>67,134,070</b>
BIENES MUEBLES		71,199,560		777,069		0	71,976,629
BIENES INMUEBLES		142,606,832		0		0	142,606,832
BIENES INTANGIBLES		398,839		0		0	398,839
OBRAS EN PROCESO		-		0		0	0
<b>ACTIVO FIJO</b>		<b>214,205,231</b>		<b>777,069</b>		<b>-</b>	<b>214,982,300</b>
ANTICIPOS		0		0		0	0
DEPOSITOS EN GARANTIA		0		0		0	0
ACTIVO INTANGIBLE		0		0		0	0
<b>ACTIVO DIFERIDO</b>		<b>0</b>		<b>0</b>		<b>0</b>	<b>0</b>
<b>TOTAL ACTIVO</b>		<b>283,042,677</b>		<b>346,380,907</b>		<b>347,307,214</b>	<b>282,116,370</b>
<b>PASIVO</b>							
PROVEEDORES		462,870		88,387,653		89,413,115	1,488,332
ACREEDORES DIVERSOS		13,666,166		15,925,165		2,258,999	0
FONDO EN ADMON A CTA DE 3ROS		13,293,339		35,377,318		41,489,861	19,405,882
BECAS DE TRANSPORTE		0		0		0	0
<b>PASIVO CORTO PLAZO</b>		<b>27,422,375</b>		<b>139,690,136</b>		<b>133,161,975</b>	<b>20,894,214</b>
<b>TOTAL PASIVO</b>		<b>27,422,375</b>		<b>139,690,136</b>		<b>133,161,975</b>	<b>20,894,214</b>
<b>PATRIMONIO</b>							
BIENES MUEBLES E INMUEBLES		155,722,556		0		0	155,722,556
RESULTADO DE EJERCICIOS ANTERIC		4,654,357		491		597,716	5,251,582
REVALUOS		50,395,722		0		0	50,395,722
FONDO DE CONTINGENCIAS		0		0		0	0
EXISTENCIAS EN ALMACEN		0		0		0	0
<b>TOTAL PATRIMONIO</b>		<b>210,772,635</b>		<b>491</b>		<b>597,716</b>	<b>211,369,860</b>
<b>INGRESOS</b>							
PARTICIPACIONES		0		0		0	0
TRANSFERENCIAS Y ASIGNACIONES		147,431,787		10,579,583		125,363,669	262,215,873
CONVENIOS		0		0		0	0
DERECHOS		0		0		0	0
PRODUCTOS		10,559		0		13,954	24,513
OTROS INGRESOS Y BENEFICIOS		8		0		19	27
<b>TOTAL INGRESOS</b>		<b>147,442,354</b>		<b>10,579,583</b>		<b>125,377,642</b>	<b>262,240,413</b>
<b>EGRESOS</b>							
SERVICIOS PERSONALES		97,355,034		102,122,746		0	198,477,780
MATERIALES Y SUMINISTROS		537,878		2,082,984		0	2,620,862
SERVICIOS GENERALES		4,701,775		5,587,700		0	10,289,475
TRANSFERENCIAS		0		0		0	0
BIENES MUEBLES E INMUEBLES		0		0		0	0
OBRA PUBLICA		0		0		0	0
<b>TOTAL EGRESOS</b>		<b>102,594,687</b>		<b>109,793,430</b>		<b>0</b>	<b>212,388,117</b>
<b>SALDO DEUDOR</b>		<b>385,637,364</b>		<b>606,444,547</b>		<b>494,504,487</b>	<b>494,504,487</b>
<b>SALDO ACREEDOR</b>		<b>385,637,364</b>		<b>606,444,547</b>		<b>494,504,487</b>	<b>494,504,487</b>





# Colegio de Estudios Científicos y Tecnológicos del Estado de Tlaxcala TLAXCALA

## Estado Analítico del Ejercicio del Presupuesto de Egresos

### Clasificación por Objeto del Gasto (Capítulo y Concepto)

| Del 01/ene./2021 Al 30/jun./2021

Usr: inesm

Rep: rptEstadoPresupuestoEgresos\_CP\_CTO

Fecha y | 02/jul./2021

hora de Impresión | 01:29 p. m.

Concepto	Egresos					
	Aprobado	Ampliaciones / (Reducciones)	Modificado	Devengado	Pagado	Subejercicio
	1	2	3=(1+2)	4	5	6 = ( 3 - 4 )
<b>SERVICIOS PERSONALES</b>	<b>\$479,634,656.00</b>	<b>-\$893,196.00</b>	<b>\$478,741,460.00</b>	<b>\$199,477,780.00</b>	<b>\$189,559,503.70</b>	<b>\$279,263,680.00</b>
REMUNERACIONES AL PERSONAL DE CARÁCTER PERMANENTE	\$212,889,796.44	-\$161,001.87	\$212,728,794.57	\$106,125,173.78	\$106,125,173.78	\$106,603,620.79
Remuneraciones al personal de carácter transitorio	\$358,608.00	\$0.00	\$358,608.00	\$147,402.96	\$147,402.96	\$211,205.04
REMUNERACIONES ADICIONALES Y ESPECIALES	\$73,956,551.00	\$97,933.60	\$74,054,484.60	\$23,550,693.66	\$23,550,693.66	\$50,503,790.94
SEGURIDAD SOCIAL	\$72,624,913.56	\$291,165.19	\$72,916,078.75	\$43,303,053.48	\$35,765,167.25	\$29,613,025.27
OTRAS PRESTACIONES SOCIALES Y ECONÓMICAS	\$119,804,787.00	-\$1,121,292.92	\$118,683,494.08	\$26,351,456.12	\$23,971,066.05	\$92,332,037.96
PREVISIONES	\$0.00	\$0.00	\$0.00	\$0.00	\$0.00	\$0.00
PAGO DE ESTÍMULOS A SERVIDORES PÚBLICOS	\$0.00	\$0.00	\$0.00	\$0.00	\$0.00	\$0.00
<b>MATERIALES Y SUMINISTRO</b>	<b>\$7,637,202.00</b>	<b>\$485,988.42</b>	<b>\$8,123,190.42</b>	<b>\$2,620,862.29</b>	<b>\$2,235,346.73</b>	<b>\$5,502,328.13</b>
Materiales de administración, emisión de docuemntos y artículos de oficiales	\$5,054,491.00	-\$224,811.83	\$4,829,679.17	\$1,534,589.85	\$1,217,073.49	\$3,295,089.32
ALIMENTOS Y UTENSILIOS	\$368,500.00	\$679.88	\$369,179.88	\$115,762.40	\$109,932.40	\$253,417.48
MATERIAS PRIMAS Y MATERIALES DE PRODUCCIÓN Y COMERCIALIZACIÓN	\$0.00	\$0.00	\$0.00	\$0.00	\$0.00	\$0.00
MATERIALES Y ARTÍCULOS DE CONSTRUCCIÓN Y DE REPARACIÓN	\$212,300.00	\$277,644.20	\$489,944.20	\$10,997.83	\$10,997.83	\$478,946.37
Productos químicos, farmacéuticos y de laboratorios	\$386,220.00	-\$57,726.57	\$328,493.43	\$9,789.24	\$9,789.24	\$318,704.19
COMBUSTIBLES, LUBRICANTES Y ADITIVOS	\$876,000.00	-\$42,790.59	\$833,209.41	\$250,219.24	\$250,219.24	\$582,990.17
VESTUARIO, BLANCOS, PRENDAS DE PROTECCIÓN Y ARTÍCULOS DEPORTIVOS	\$384,691.00	\$197,911.91	\$582,602.91	\$204,398.75	\$204,398.75	\$378,204.16
Materiales y suministro para seguridad	\$0.00	\$0.00	\$0.00	\$0.00	\$0.00	\$0.00
HERRAMIENTAS, REFACCIONES Y ACCESORIOS MENORES	\$355,000.00	\$335,081.42	\$690,081.42	\$495,104.98	\$432,935.78	\$194,976.44
<b>SERVICIOS GENERALES</b>	<b>\$32,156,230.00</b>	<b>-\$854,320.40</b>	<b>\$31,301,909.60</b>	<b>\$10,289,475.57</b>	<b>\$8,703,905.64</b>	<b>\$21,012,434.03</b>
SERVICIOS BÁSICOS	\$4,527,100.00	-\$109,872.33	\$4,417,227.67	\$1,319,547.89	\$1,282,747.89	\$3,097,679.78
SERVICIOS DE ARRENDAMIENTO	\$1,672,350.00	-\$187,675.07	\$1,484,674.93	\$571,571.26	\$550,362.71	\$913,103.67
SERVICIOS PROFESIONALES, CIENTÍFICOS, TÉCNICOS Y OTROS SERVICIOS	\$13,063,230.00	-\$85,665.47	\$12,977,564.53	\$4,008,274.32	\$3,601,470.86	\$8,969,290.21
SERVICIOS FINANCIEROS, BANCARIOS Y COMERCIALES	\$230,000.00	\$23,321.93	\$253,321.93	\$23,321.93	\$23,321.93	\$230,000.00
SERVICIOS DE INSTALACIÓN, REPARACIÓN, MANTENIMIENTO Y CONSERVACIÓN	\$2,139,100.00	\$68,953.93	\$2,208,053.93	\$719,000.66	\$69,204.56	\$1,489,053.27
SERVICIOS DE COMUNICACIÓN SOCIAL Y PUBLICIDAD	\$300,000.00	-\$157,920.40	\$142,079.60	\$15,020.09	\$15,020.09	\$127,059.51
Servicios de traslados y viáticos	\$553,591.00	-\$222,047.89	\$331,543.11	\$13,182.00	\$13,182.00	\$318,361.11
SERVICIOS OFICIALES	\$1,442,250.00	-\$179,977.10	\$1,262,272.90	\$138,176.60	\$124,256.60	\$1,124,096.30
OTROS SERVICIOS GENERALES	\$8,228,609.00	-\$3,438.00	\$8,225,171.00	\$3,481,380.82	\$3,024,339.00	\$4,743,790.18
<b>TRANSFERENCIAS, ASIGNACIONES, SUBSIDIOS Y OTROS SERVICIOS</b>	<b>\$0.00</b>	<b>\$0.00</b>	<b>\$0.00</b>	<b>\$0.00</b>	<b>\$0.00</b>	<b>\$0.00</b>
TRANSFERENCIAS INTERNAS Y ASIGNACIONES AL SECTOR PÚBLICO	\$0.00	\$0.00	\$0.00	\$0.00	\$0.00	\$0.00



# Colegio de Estudios Científicos y Tecnológicos del Estado de Tlaxcala TLAXCALA

## Estado Analítico del Ejercicio del Presupuesto de Egresos

### Clasificación por Objeto del Gasto (Capítulo y Concepto)

| Del 01/ene./2021 Al 30/jun./2021

Fecha y 02/jul./2021

hora de Impresión 01:29 p. m.

Usr: inesm  
Rep: rptEstadoPresupuestoEgresos\_CP\_CTO

Concepto	Egresos					
	Aprobado	Ampliaciones / (Reducciones)	Modificado	Devengado	Pagado	Subejercicio
	1	2	3=(1+2)	4	5	6 = ( 3 - 4 )
TRANSFERENCIAS AL RESTO DEL SECTOR PÚBLICO	\$0.00	\$0.00	\$0.00	\$0.00	\$0.00	\$0.00
SUBSIDIOS Y SUBVENCIONES	\$0.00	\$0.00	\$0.00	\$0.00	\$0.00	\$0.00
AYUDAS SOCIALES	\$0.00	\$0.00	\$0.00	\$0.00	\$0.00	\$0.00
PENSIONES Y JUBILACIONES	\$0.00	\$0.00	\$0.00	\$0.00	\$0.00	\$0.00
TRANSFERENCIAS A FIDEICOMISOS, MANDATOS Y OTROS ANÁLOGOS	\$0.00	\$0.00	\$0.00	\$0.00	\$0.00	\$0.00
TRANSFERENCIAS A LA SEGURIDAD SOCIAL	\$0.00	\$0.00	\$0.00	\$0.00	\$0.00	\$0.00
DONATIVOS	\$0.00	\$0.00	\$0.00	\$0.00	\$0.00	\$0.00
Tranferencias al exterior	\$0.00	\$0.00	\$0.00	\$0.00	\$0.00	\$0.00
<b>BIENES MUEBLES, INMUEBLES E INTANGIBLES</b>	<b>\$3,946,000.00</b>	<b>\$2,537,479.28</b>	<b>\$6,483,479.28</b>	<b>\$777,068.67</b>	<b>\$177,313.76</b>	<b>\$5,706,410.61</b>
MOBILIARIO Y EQUIPO DE ADMINISTRACIÓN	\$995,000.00	\$2,141,818.88	\$3,136,818.88	\$636,005.61	\$53,150.70	\$2,500,813.27
MOBILIARIO Y EQUIPO EDUCACIONAL Y RECREATIVO	\$0.00	\$0.00	\$0.00	\$0.00	\$0.00	\$0.00
EQUIPO E INSTRUMENTAL MÉDICO Y DE LABORATORIO	\$400,000.00	-\$400,000.00	\$0.00	\$0.00	\$0.00	\$0.00
VEHÍCULOS Y EQUIPO DE TRANSPORTE	\$0.00	\$0.00	\$0.00	\$0.00	\$0.00	\$0.00
EQUIPO DE DEFENSA Y SEGURIDAD	\$0.00	\$0.00	\$0.00	\$0.00	\$0.00	\$0.00
MAQUINARIA, OTROS EQUIPOS Y HERRAMIENTAS	\$700,000.00	-\$53,336.94	\$646,663.06	\$141,063.06	\$124,163.06	\$505,600.00
ACTIVOS BIOLÓGICOS	\$0.00	\$0.00	\$0.00	\$0.00	\$0.00	\$0.00
BIENES INMUEBLES	\$0.00	\$0.00	\$0.00	\$0.00	\$0.00	\$0.00
ACTIVOS INTANGIBLES	\$1,851,000.00	\$848,997.34	\$2,699,997.34	\$0.00	\$0.00	\$2,699,997.34
<b>INVERSIÓN PÚBLICA</b>	<b>\$0.00</b>	<b>\$0.00</b>	<b>\$0.00</b>	<b>\$0.00</b>	<b>\$0.00</b>	<b>\$0.00</b>
OBRA PÚBLICA EN BIENES DE DOMINIO PÚBLICO	\$0.00	\$0.00	\$0.00	\$0.00	\$0.00	\$0.00
OBRA PÚBLICA EN BIENES PROPIOS	\$0.00	\$0.00	\$0.00	\$0.00	\$0.00	\$0.00
PROYECTOS PRODUCTIVOS Y ACCIONES DE FOMENTO	\$0.00	\$0.00	\$0.00	\$0.00	\$0.00	\$0.00
<b>INVERSIONES FINANCIERAS Y OTRAS PROVISIONES</b>	<b>\$0.00</b>	<b>\$0.00</b>	<b>\$0.00</b>	<b>\$0.00</b>	<b>\$0.00</b>	<b>\$0.00</b>
INVERSIONES PARA EL FOMENTO DE ACTIVIDADES PRODUCTIVAS	\$0.00	\$0.00	\$0.00	\$0.00	\$0.00	\$0.00
ACCIONES Y PARTICIPACIONES DE CAPITAL	\$0.00	\$0.00	\$0.00	\$0.00	\$0.00	\$0.00
COMPRA DE TÍTULOS Y VALORES	\$0.00	\$0.00	\$0.00	\$0.00	\$0.00	\$0.00
CONCESIÓN DE PRÉSTAMOS	\$0.00	\$0.00	\$0.00	\$0.00	\$0.00	\$0.00
INVERSIONES EN FIDEICOMISOS, MANDATOS Y OTROS ANÁLOGOS	\$0.00	\$0.00	\$0.00	\$0.00	\$0.00	\$0.00
OTRAS INVERSIONES FINANCIERAS	\$0.00	\$0.00	\$0.00	\$0.00	\$0.00	\$0.00
PROVISIONES PARA CONTINGENCIAS Y OTRAS EROGACIONES ESPECIALES	\$0.00	\$0.00	\$0.00	\$0.00	\$0.00	\$0.00
<b>PARTICIPACIONES Y APORTACIONES</b>	<b>\$0.00</b>	<b>\$0.00</b>	<b>\$0.00</b>	<b>\$0.00</b>	<b>\$0.00</b>	<b>\$0.00</b>
PARTICIPACIONES	\$0.00	\$0.00	\$0.00	\$0.00	\$0.00	\$0.00
APORTACIONES	\$0.00	\$0.00	\$0.00	\$0.00	\$0.00	\$0.00
CONVENIOS	\$0.00	\$0.00	\$0.00	\$0.00	\$0.00	\$0.00
<b>DEUDA PÚBLICA</b>	<b>\$0.00</b>	<b>\$0.00</b>	<b>\$0.00</b>	<b>\$0.00</b>	<b>\$0.00</b>	<b>\$0.00</b>



Colegio de Estudios Científicos y Tecnológicos del Estado de Tlaxcala  
TLAXCALA

Estado Analítico del Ejercicio del Presupuesto de Egresos

Clasificación por Objeto del Gasto (Capítulo y Concepto)

Del 01/ene./2021 Al 30/jun./2021

Fecha y 02/jul./2021

hora de Impresión 01:29 p. m.

Usu: inesm

Rep: rptEstadoPresupuestoEgresos\_CP\_CTO

Concepto	Egresos					
	Aprobado	Ampliaciones / (Reducciones)	Modificado	Devengado	Pagado	Subejercicio
	1	2	3=(1+2)	4	5	6 = ( 3 - 4 )
AMORTIZACIÓN DE LA DEUDA PÚBLICA	\$0.00	\$0.00	\$0.00	\$0.00	\$0.00	\$0.00
INTERESES DE LA DEUDA PÚBLICA	\$0.00	\$0.00	\$0.00	\$0.00	\$0.00	\$0.00
COMISIONES DE LA DEUDA PÚBLICA	\$0.00	\$0.00	\$0.00	\$0.00	\$0.00	\$0.00
GASTOS DE LA DEUDA PÚBLICA	\$0.00	\$0.00	\$0.00	\$0.00	\$0.00	\$0.00
Costos por cobertura	\$0.00	\$0.00	\$0.00	\$0.00	\$0.00	\$0.00
APOYOS FINANCIEROS	\$0.00	\$0.00	\$0.00	\$0.00	\$0.00	\$0.00
ADEUDOS DE EJERCICIOS FISCALES ANTERIORES (ADEFAS)	\$0.00	\$0.00	\$0.00	\$0.00	\$0.00	\$0.00
<b>Total del Gasto</b>	<b>\$523,374,088.00</b>	<b>\$1,275,951.30</b>	<b>\$524,650,039.30</b>	<b>\$213,165,186.53</b>	<b>\$200,676,069.83</b>	<b>\$311,484,852.77</b>

**Estado Analítico de Ingresos**  
**Del 01/ene./2021 Al 30/jun./2021**

H. RE. SUPLENTE PRESUPUESTO INGRESOS RB\_  
CP\_2019

Fecha y hora de Impresión 06/jul./2021  
06:50 p. m.

Rubro de Ingresos	Ingreso					Diferencia (6=5-1)
	Estimado (1)	Ampliaciones y Reducciones (2)	Modificado (3=1+2)	Devengado (4)	Recaudado (5)	
	IMPUESTOS	\$0.00	\$0.00	\$0.00	\$0.00	
CUOTAS Y APORTACIONES DE SEGURIDAD SOCIAL	\$0.00	\$0.00	\$0.00	\$0.00	\$0.00	0.00
CONTRIBUCIONES DE MEJORAS	\$0.00	\$0.00	\$0.00	\$0.00	\$0.00	0.00
DERECHOS	\$0.00	\$0.00	\$0.00	\$0.00	\$0.00	0.00
PRODUCTOS	\$0.00	\$0.00	\$0.00	\$24,513.41	\$24,513.41	24,513.41
APROVECHAMIENTOS	\$0.00	\$0.00	\$0.00	\$0.00	\$0.00	0.00
INGRESOS POR VENTA DE BIENES, PRESTACIÓN DE SERVICIOS Y OTRO	\$0.00	\$0.00	\$0.00	\$26.47	\$26.47	26.47
PARTICIPACIONES, APORTACIONES, CONVENIOS, INCENTIVOS DERIVAD	\$0.00	\$0.00	\$0.00	\$0.00	\$0.00	0.00
TRANSFERENCIAS, ASIGNACIONES, SUBSIDIOS Y SUBVENCIONES, Y PE	\$523,374,088.00	\$0.00	\$523,374,088.00	\$262,215,873.08	\$262,215,873.08	-261,158,214.92
INGRESOS DERIVADOS DE FINANCIAMIENTOS	\$0.00	\$0.00	\$0.00	\$0.00	\$0.00	0.00
<b>Total</b>	<b>\$523,374,088.00</b>	<b>\$0.00</b>	<b>\$523,374,088.00</b>	<b>\$262,240,412.96</b>	<b>\$262,240,412.96</b>	<b>0.00</b>
<b>Ingresos Excedentes</b>						<b>-261,133,675.04</b>

Estado Analítico de Ingresos por Fuente de Financiamiento	Ingreso					Diferencia (6=5-1)
	Estimado (1)	Ampliaciones / Reducciones (2)	Modificado (3=1+2)	Devengado (4)	Recaudado (5)	
	<b>Ingresos del Poder Ejecutivo Federal o Estatal y de los Municipios</b>					
IMPUESTOS	\$0.00	\$0.00	\$0.00	\$0.00	\$0.00	0.00
CUOTAS Y APORTACIONES DE SEGURIDAD SOCIAL	\$0.00	\$0.00	\$0.00	\$0.00	\$0.00	0.00
CONTRIBUCIONES DE MEJORAS	\$0.00	\$0.00	\$0.00	\$0.00	\$0.00	0.00
DERECHOS	\$0.00	\$0.00	\$0.00	\$0.00	\$0.00	0.00
PRODUCTOS	\$0.00	\$0.00	\$0.00	\$0.00	\$0.00	0.00
APROVECHAMIENTOS	\$0.00	\$0.00	\$0.00	\$0.00	\$0.00	0.00
PARTICIPACIONES, APORTACIONES, CONVENIOS, INCENTIVOS DERIVAD	\$0.00	\$0.00	\$0.00	\$0.00	\$0.00	0.00
TRANSFERENCIAS, ASIGNACIONES, SUBSIDIOS Y SUBVENCIONES,	\$0.00	\$0.00	\$0.00	\$0.00	\$0.00	0.00
<b>Ingresos de los Entes Públicos de los Poderes Legislativo y Judicial, de los Órganos Autónomos y del Sector Paraestatal o Paramunicipal, así como de las Empresas Productivas del Estado</b>						
CUOTAS Y APORTACIONES DE SEGURIDAD SOCIAL	\$0.00	\$0.00	\$0.00	\$0.00	\$0.00	0.00
PRODUCTOS	\$0.00	\$0.00	\$0.00	\$24,513.41	\$24,513.41	24,513.41
INGRESOS POR VENTA DE BIENES, PRESTACIÓN DE SERVICIOS	\$0.00	\$0.00	\$0.00	\$26.47	\$26.47	26.47
TRANSFERENCIAS, ASIGNACIONES, SUBSIDIOS Y SUBVENCIONES	\$523,374,088.00	\$0.00	\$523,374,088.00	\$262,215,873.08	\$262,215,873.08	-261,158,214.92
<b>Ingresos Derivados de Financiamiento</b>						
INGRESOS DERIVADOS DE FINANCIAMIENTOS	\$0.00	\$0.00	\$0.00	\$0.00	\$0.00	0.00
<b>Total</b>	<b>\$523,374,088.00</b>	<b>\$0.00</b>	<b>\$523,374,088.00</b>	<b>\$262,240,412.96</b>	<b>\$262,240,412.96</b>	<b>0.00</b>
<b>Ingresos Excedentes</b>						<b>-261,133,675.04</b>

**RELACION DE BANCOS  
 AL 30 DE JUNIO DE 2021  
 (PESOS)**

NO. DE CTA.	DESCRIPCION	IMPORTE
<b>CECYTE</b>		
<b>ESTATALES</b>		
417458043	PAGADORA DE NOMINA 2016	1,229
0460135470	NOMINA 2017	758
10922266664	PAGADORA DE NOMINA 2020	153,660
1051144279	PAGADORA DE NOMINA 2019	209
1137522810	PAGADORA DE NOMINA 2019	7,372,083
0116242812	RECURSO ESTATAL 2021	16,420,608
<b>FEDERAL</b>		
0110172456	RECURSO FEDERAL 2017	371,795
116024939	RECURSO FEDERAL 2021	35,167,407
116368107	FAM 2021	752,322
<b>INGRESOS PROPIOS</b>		
56322	INGRESOS PROPIOS BANAMEX	7,262
0116242863	PARTICIPACION ESTATAL 2021	1,317,975
<b>PAAGES</b>		
196531296	PAAGES 2014	4,380
199788298	PAAGES 2015	59
<b>OTROS INGRESOS</b>		
116438237	OTROS INGRESOS	202474
<b>EMSAD</b>		
114597478	PAGADORA DE NOMINA 2020	669,397
0116242413	RECURSO ESTATAL 2021	1,207,891
116242626	PAGADORA DE NOMINA 2021	771,344
116242545	RECURSO FEDERAL 2021	2053949
116242650	PARTICIPACION ESTATAL 2021	574030

**67,048,832**



**RELACION DE INGRESOS TRIMESTRAL**  
**DEL 01 DE ENERO AL 30 DE JUNIO DE 2021**  
**(PESOS)**

DESCRIPCIÓN		IMPORTE
TRANSFERENCIAS Y ASIGNACIONES		262,215,873
APORTACION FEDERAL	125,361,447	
APORTACION ESTATAL	130,840,317	
PARTICIPACIONES ESTATALES	4,619,462	
FAM LIQUIDO	750039.66	
FAM FIDEICOMISO	644607.42	
PRODUCTOS		24,513
OTROS INGRESOS Y BENEFICIOS		27
<b>TOTAL</b>		<b>262,240,413</b>




**RELACION DE INGRESOS TRIMESTRAL**  
**DEL 01 DE ABRIL AL 30 DE JUNIO DE 2021**  
**(PESOS)**

DESCRIPCIÓN		IMPORTE
TRANSFERENCIAS Y ASIGNACIONES		114,784,086
APORTACION FEDERAL	68,425,936	
APORTACION ESTATAL	42,178,257	
PARTICIPACIONES ESTATALES	2,785,246	
FAM LIQUIDO	750039.66	
FAM FIDEICOMISO	644607.42	
PRODUCTOS		13,954
OTROS INGRESOS Y BENEFICIOS		19
<b>TOTAL</b>		<b>114,798,059</b>

RELACION DE EGRESOS TRIMESTRAL  
DEL 01 DE ABRIL AL 30 DE JUNIO DE 2021  
(PESOS)

DESCRIPCION		IMPORTE
SERVICIOS PERSONALES		102,122,746
MATERIALES Y SUMINISTROS		2,082,984
SERVICIOS GENERALES		5,587,700
		0

**TOTAL**

**109,793,430**

RELACION DE EGRESOS TRIMESTRAL  
DEL 01 DE ENERO AL 30 DE JUNIO DE 2021  
(PESOS)

DESCRIPCION		IMPORTE
SERVICIOS PERSONALES		199,477,780
MATERIALES Y SUMINISTROS		2,620,862
SERVICIOS GENERALES		10,289,475
		0

**TOTAL**

**212,388,117**

PLANTILLA DE PERSONAL  
 CORRESPONDIENTE AL SEGUNDO TRIMESTRE  
 DEL 01 DE ABRIL AL 30 DE JUNIO DE 2021  
 (PESOS)

PUESTO	TOTAL DE PUESTOS	NIVEL	SUELDO BASE BIMESTRAL	SUELDO BASE BIMESTRAL X NUMERO DE PUESTOS	TOTAL OTRAS PRESTACIONES
DIRECTOR GENERAL	1	1	93,125	165,703	34,290
DIRECTOR DE AREA	5	2	70,142	540,840	111,989
SUBDIRECTOR DE AREA	3	3	58,372	311,593	72,151
DIRECTOR DE PLANTEL	0	3.5	74,429		-
DIRECTOR DE PLANTEL	32	4	64,721	4,213,789	918,035
SUBDIRECTOR DE PLANTEL	21	5	54,710	2,044,356	483,059
JEFE DE DEPARTAMENTO	11	6	49,208	944,773	235,125
COORDINADOR ACADEMICO	66	7	52,961	6,127,623	3,573,214
<b>SUBTOTAL</b>	<b>139</b>				
INGENIERO EN SISTEMAS	2	16	20,192	148,615	40,280
COORDINADOR DE TEC. ESP.	4	16	20,192	150,539	51,423
SUPERVISOR	6	16	20,192	225,809	77,433
JEFE DE OFICINA	81	14	17,584	2,731,249	1,605,046
TECNICO ESPECIALIZADO	2	14	17,584	67,302	24,373
ANALISTA ESPECIALIZADO	46	13	16,384	1,381,130	535,437
PROGRAMADOR	40	13	16,384	1,250,931	656,381
SRIA. DE DIRECTOR GENERAL	2	13	16,384	62,598	52,519
ORIENTADOR EDUCATIVO	32	10	14,050	878,958	513,879
SRIA. DE DIRECTOR DE AREA	3	10	14,050	80,897	33,615
ENFERMERA	12	9	13,370	307,945	177,919
ENCARGADO DE ORDEN	49	8	12,733	1,245,618	898,367
LABORATORISTA	23	8	12,733	582,387	353,441
SRIA DE DIRECTOR DE PLANTEL	40	8	12,733	990,433	621,129
CAPTURISTA	90	8	12,733	2,233,303	1,412,146
ADMINISTRATIVO ESPECIALIZADO	3	7	12,106	69,969	31,639
BIBLIOTECARIO	16	6	11,483	375,522	251,515
ALMACENISTA	25	4	10,411	507,711	352,353
TAQUIMECANOGRAFA	1	4	10,411	20,125	10,095
OFICIAL DE MANTENIMIENTO	1	4	10,411	20,125	9,895
VIGILANTE	28	4	10,411	555,864	324,061
AUXILIAR DE SERVICIOS Y MANTENIMIENTO	69	3	9,957	1,335,271	887,584
CHOFER	1	4	10,411	20,125	9,895
<b>SUBTOTAL</b>	<b>576</b>				
PROFESOR CECYT I	466	I	667	15,177,572	4,149,635
PROFESOR CECYT II	4	II	754	171,529	152,088
PROFESOR CECYT III	3	II	862	144,046	115,438
PROFESOR CECYT IV	0	IV	981		
PROFESOR ASOCIADO B	4	1/2 TIEMPO	14,717	197,166	105,424
PROFESOR ASOCIADO B	1	3/4 TIEMPO	22,075	51,128	46,395
PROFESOR ASOCIADO B	1	TIEMPO COMPETO	29,433	52,371	43,929
PROFESOR ASOCIADO C	2	1/2 TIEMPO	16,556	112,516	95,571
PROFESOR ASOCIADO C	2	3/4 TIEMPO	24,834	115,177	85,755
PROFESOR ASOCIADO C	2	TIEMPO COMPETO	33,112	117,833	98,339
PROFESOR TITULAR A	2	1/2 TIEMPO	19,107	124,695	102,209
PROFESOR TITULAR A	3	3/4 TIEMPO	28,661	183,639	161,108
PROFESOR TITULAR A	9	TIEMPO COMPETO	38,214	611,963	511,585
PROFESOR TITULAR B	1	1/2 TIEMPO	22,585	75,053	58,064
PROFESOR TITULAR B	4	3/4 TIEMPO	33,877	305,616	218,658
PROFESOR TITULAR B	5	TIEMPO COMPLETO	43,268	401,863	351,207
<b>SUBTOTAL</b>	<b>509</b>				
Pago IMSS ABRIL-JUNIO				11,462,919	
Pago INFONAVIT ABRIL- JUNIO				5,146,539	
OTRAS PRESTACIONES					3,593,577

<b>TOTAL</b>	<b>1,224</b>	<b>1,170,274</b>	<b>67,636,305</b>	<b>20,653,693</b>
			<b>SUMA CECYTE</b>	<b>88,289,998</b>

**EDUCACIÓN MEDIA SUPERIOR A DISTANCIA**  
**PLANTILLA DE PERSONAL**  
**CORRESPONDIENTE AL SEGUNDO TRIMESTRE**  
**DEL 01 DE ABRIL AL 30 DE JUNIO DE 2021**  
**(PESOS)**

PUESTO	TOTAL DE PUESTOS	NIVEL	SUELDO BASE BIMESTRAL	TOTAL OTRAS PRESTACIONES
RESPONSABLE DEL CENTRO TIPO A	4	DIRECTIVO	247,270	41,212
RESPONSABLE DEL CENTRO TIPO B	7	DIRECTIVO	497,618	82,936
RESPONSABLE DEL CENTRO TIPO C	13	DIRECTIVO	1,062,781	177,130
AUXILIAR DEL RESPONSABLE DE CENTRO TIPO A	4	DIRECTIVO	184,212	30,702
AUXILIAR DEL RESPONSABLE DE CENTRO TIPO B	7	DIRECTIVO	370,724	61,787
AUXILIAR DEL RESPONSABLE DE CENTRO TIPO C	14	DIRECTIVO	842,516	142,111
ENCARGADO DE LA SALA DE COMPUTO TIPO B	6	ADMINISTRATIVO DE APOYO	157,994	69,335
ENCARGADO DE LA SALA DE COMPUTO TIPO C	13	ADMINISTRATIVO DE APOYO	443,804	200,544
OFICIAL DE SERVICIOS TIPO C	14	ADMINISTRATIVO DE APOYO	277,570	142,733
PROFESOR EMSAD 1	137	DOCENTE	4,215,985	1,920,014
Pago IMSS ABRIL-JUNIO			1,673,216	
Pago INFONAVIT ABRIL-JUNIO			713,726	
OTRAS PRESTACIONES			276,828	
<b>TOTAL</b>	<b>208</b>		<b>10,964,244</b>	<b>2,868,504</b>
			<b>SUMA EMSAD</b>	<b>13,832,748</b>
			<b>TOTAL CECYTE-EMSAD</b>	<b>102,122,746</b>



# LEY DE DISCIPLINA FINANCIERA

COLEGIO DE ESTUDIOS CIENTIFICOS Y TECNOLOGICOS DEL ESTADO DE TLAXCALA

Estado de Situación Financiera Detallado - LDF

Al 30 de junio de 2021 y al 31 de diciembre de 2020

(PESOS)

Concepto (c)	30 de junio 2021	31 de diciembre de 2020	Concepto (c)	30 de junio 2021	31 de diciembre de 2020
<b>ACTIVO</b>			<b>PASIVO</b>		
<b>Activo Circulante</b>			<b>Pasivo Circulante</b>		
a. Efectivo y Equivalentes (a=a1+a2+a3+a4+a5+a6+a7)	67,078,832	49,378,071	a. Cuentas por Pagar a Corto Plazo (a=a1+a2+a3+a4+a5+a6+a7+a8+a9)	20,894,214	53,046,900
a1) Efectivo	0	0	a1) Servicios Personales por Pagar a Corto Plazo	19,141	17,575,603
a2) Bancos/Tesorería	67,078,832	49,378,071	a2) Proveedores por Pagar a Corto Plazo	1,469,191	1,512,224
a3) Bancos/Dependencias y Otros			a3) Contratistas por Obras Públicas por Pagar a Corto Plazo		
a4) Inversiones Temporales (Hasta 3 meses)			a4) Participaciones y Aportaciones por Pagar a Corto Plazo		
a5) Fondos con Afectación Específica			a5) Transferencias Otorgadas por Pagar a Corto Plazo		
a6) Depósitos de Fondos de Terceros en Garantía y/o Administración			a6) Intereses, Comisiones y Otros Gastos de la Deuda Pública por Pagar a Corto Plazo		
a7) Otros Efectivos y Equivalentes			a7) Retenciones y Contribuciones por Pagar a Corto Plazo	19,405,882	33,959,073
b. Derechos a Recibir Efectivo o Equivalentes (b=b1+b2+b3+b4+b5+b6+b7)	55,238	50,958	a8) Devoluciones de la Ley de Ingresos por Pagar a Corto Plazo		
b1) Inversiones Financieras de Corto Plazo			a9) Otras Cuentas por Pagar a Corto Plazo	0	0
b2) Cuentas por Cobrar a Corto Plazo	0	0	b. Documentos por Pagar a Corto Plazo (b=b1+b2+b3)	0	0
b3) Deudores Diversos por Cobrar a Corto Plazo			b1) Documentos Comerciales por Pagar a Corto Plazo		
b4) Ingresos por Recuperar a Corto Plazo			b2) Documentos con Contratistas por Obras Públicas por Pagar a Corto Plazo		
b5) Deudores por Anticipos de la Tesorería a Corto Plazo			b3) Otros Documentos por Pagar a Corto Plazo		
b6) Préstamos Otorgados a Corto Plazo			c. Porción a Corto Plazo de la Deuda Pública a Largo Plazo (c=c1+c2)	0	0
b7) Otros Derechos a Recibir Efectivo o Equivalentes a Corto Plazo	55,238	50,958	c1) Porción a Corto Plazo de la Deuda Pública		
c. Derechos a Recibir Bienes o Servicios (c=c1+c2+c3+c4+c5)	0	0	c2) Porción a Corto Plazo de Arrendamiento Financiero		
c1) Anticipo a Proveedores por Adquisición de Bienes y Prestación de Servicios a Corto Plazo	0	0	d. Títulos y Valores a Corto Plazo		
c2) Anticipo a Proveedores por Adquisición de Bienes Inmuebles y Muebles a Corto Plazo			e. Pasivos Diferidos a Corto Plazo (e=e1+e2+e3)	0	0
c3) Anticipo a Proveedores por Adquisición de Bienes Intangibles a Corto Plazo			e1) Ingresos Cobrados por Adelantado a Corto Plazo		
c4) Anticipo a Contratistas por Obras Públicas a Corto Plazo			e2) Intereses Cobrados por Adelantado a Corto Plazo		
c5) Otros Derechos a Recibir Bienes o Servicios a Corto Plazo			e3) Otros Pasivos Diferidos a Corto Plazo		
d. Inventarios (d=d1+d2+d3+d4+d5)	0	0	f. Fondos y Bienes de Terceros en Garantía y/o Administración a Corto Plazo (f=f1+f2+f3+f4+f5+f6)	0	0
d1) Inventario de Mercancías para Venta			f1) Fondos en Garantía a Corto Plazo		
d2) Inventario de Mercancías Terminadas			f2) Fondos en Administración a Corto Plazo		
d3) Inventario de Mercancías en Proceso de Elaboración			f3) Fondos Contingentes a Corto Plazo		
d4) Inventario de Materias Primas, Materiales y Suministros para Producción			f4) Fondos de Fideicomisos, Mandatos y Contratos Análogos a Corto Plazo		
d5) Bienes en Tránsito			f5) Otros Fondos de Terceros en Garantía y/o Administración a Corto Plazo		
e. Almacenes	0	0	f6) Valores y Bienes en Garantía a Corto Plazo		
f. Estimación por Pérdida o Deterioro de Activos Circulantes (f=f1+f2)			g. Provisiones a Corto Plazo (g=g1+g2+g3)	0	0
f1) Estimaciones para Cuentas Incobrables por Derechos a Recibir Efectivo o Equivalentes			g1) Provisión para Demandas y Juicios a Corto Plazo		
f2) Estimación por Deterioro de Inventarios			g2) Provisión para Contingencias a Corto Plazo		
g. Otros Activos Circulantes (g=g1+g2+g3+g4)		0	g3) Otras Provisiones a Corto Plazo		
g1) Valores en Garantía			h. Otros Pasivos a Corto Plazo (h=h1+h2+h3)	0	0
g2) Bienes en Garantía (excluye depósitos de fondos)			h1) Ingresos por Clasificar		
g3) Bienes Derivados de Embargos, Decomisos, Aseguramientos y Dación en Pago			h2) Recaudación por Participar		
g4) Adquisición con Fondos de Terceros			h3) Otros Pasivos Circulantes		
<b>IA. Total de Activos Circulantes (IA = a + b + c + d + e + f + g)</b>	<b>67,134,070</b>	<b>49,429,029</b>	<b>IIA. Total de Pasivos Circulantes (IIA = a + b + c + d + e + f + g + h)</b>	<b>20,894,214</b>	<b>53,046,900</b>

<b>Activo No Circulante</b>			<b>Pasivo No Circulante</b>		
a. Inversiones Financieras a Largo Plazo			a. Cuentas por Pagar a Largo Plazo		
b. Derechos a Recibir Efectivo o Equivalentes a Largo Plazo			b. Documentos por Pagar a Largo Plazo		
c. Bienes Inmuebles, Infraestructura y Construcciones en Proceso	142,606,832	142,606,832	c. Deuda Pública a Largo Plazo		
d. Bienes Muebles	71,976,629	71,423,033	d. Pasivos Diferidos a Largo Plazo		
e. Activos Intangibles	398,839	398,839	e. Fondos y Bienes de Terceros en Garantía y/o en Administración a Largo Plazo		
f. Depreciación, Deterioro y Amortización Acumulada de Bienes			f. Provisiones a Largo Plazo		
g. Activos Diferidos			<b>IIB. Total de Pasivos No Circulantes (IIB = a + b + c + d + e + f)</b>	0	0
h. Estimación por Pérdida o Deterioro de Activos no Circulantes			<b>II. Total del Pasivo (II = IIA + IIB)</b>	20,894,214	53,046,900
i. Otros Activos no Circulantes			<b>HACIENDA PÚBLICA/PATRIMONIO</b>		
<b>IB. Total de Activos No Circulantes (IB = a + b + c + d + e + f + g + h + i)</b>	<b>214,982,300</b>	<b>214,428,704</b>	<b>IIIA. Hacienda Pública/Patrimonio Contribuido (IIIA = a + b + c)</b>	<b>155,722,556</b>	<b>156,071,292</b>
<b>I. Total del Activo (I = IA + IB)</b>	<b>282,116,370</b>	<b>263,857,733</b>	a. Aportaciones	136,923,581	137,272,317
			b. Donaciones de Capital	18,798,975	18,798,975
			c. Actualización de la Hacienda Pública/Patrimonio		
			<b>IIIB. Hacienda Pública/Patrimonio Generado (IIIB = a + b + c + d + e)</b>	<b>105,499,600</b>	<b>54,739,541</b>
			a. Resultados del Ejercicio (Ahorro/ Desahorro)	49,852,296	10,822,015
			b. Resultados de Ejercicios Anteriores	5,251,582	-6,478,196
			c. Revalúos	50,395,722	50,395,722
			d. Reservas	0	0
			e. Rectificaciones de Resultados de Ejercicios Anteriores	0	0
			<b>IIIC. Exceso o Insuficiencia en la Actualización de la Hacienda Pública/Patrimonio (IIIC=a+b)</b>	0	0
			a. Resultado por Posición Monetaria		
			b. Resultado por Tenencia de Activos no Monetarios		
			<b>III. Total Hacienda Pública/Patrimonio (III = IIIA + IIIB + IIIC)</b>	<b>261,222,156</b>	<b>210,810,833</b>
			<b>IV. Total del Pasivo y Hacienda Pública/Patrimonio (IV = II + III)</b>	<b>282,116,370</b>	<b>263,857,733</b>

Lic. Teodoro Muñoz Torres  
Director General

C.P. Doraliz Cuapio Muñoz  
Directora Administrativa

**COLEGIO DE ESTUDIOS CIENTIFICOS Y TECNOLOGICOS DEL ESTADO DE TLAXCALA**

**Informe Analítico de la Deuda Pública y Otros Pasivos - LDF**

Al 01 de enero al 30 de junio de 2021

(PESOS)

Denominación de la Deuda Pública y Otros Pasivos (c)	31 de diciembre 2020	Disposiciones del Periodo (e)	Amortizaciones del Periodo (f)	30 de junio 2021	Saldo Final del Periodo (h) h=d+e-f+g	Pago de Intereses del Periodo (i)	Pago de Comisiones y demás costos asociados durante el Periodo (j)
<b>1. Deuda Pública (1=A+B)</b>							
<b>A. Corto Plazo (A=a1+a2+a3)</b>							
a1) Instituciones de Crédito							
a2) Títulos y Valores							
a3) Arrendamientos Financieros							
<b>B. Largo Plazo (B=b1+b2+b3)</b>							
b1) Instituciones de Crédito							
b2) Títulos y Valores							
b3) Arrendamientos Financieros							
<b>2. Otros Pasivos</b>	53,046,900	290,387,267	322,539,953	0	20,894,214	0	0
<b>3. Total de la Deuda Pública y Otros Pasivos (3=1+2)</b>							
<b>4. Deuda Contingente 1 (informativo)</b>							
A. Deuda Contingente 1							
B. Deuda Contingente 2							
C. Deuda Contingente XX							
<b>5. Valor de Instrumentos Bono Cupón Cero 2 (Informativo)</b>							
A. Instrumento Bono Cupón Cero 1							
B. Instrumento Bono Cupón Cero 2							
C. Instrumento Bono Cupón Cero XX							

1 Se refiere a cualquier Financiamiento sin fuente o garantía de pago definida, que sea asumida de manera solidaria o subsidiaria por las Entidades Federativas con sus Municipios, organismos descentralizados y empresas de participación estatal mayoritaria y fideicomisos, locales o municipales, y por los Municipios con sus respectivos organismos descentralizados y empresas de participación municipal mayoritaria.

2 Se refiere al valor del Bono Cupón Cero que respalda el pago de los créditos asociados al mismo (Activo).

Obligaciones a Corto Plazo (k)	Monto Contratado (l)	Plazo Pactado (m)	Tasa de Interés (n)	Comisiones y Costos Relacionados (o)	Tasa Efectiva (p)
<b>6. Obligaciones a Corto Plazo (Informativo)</b>					
A. Crédito 1					
B. Crédito 2					
C. Crédito XX					

Lic. Teodoro Muñoz Torres  
Director General

C.P. Doraliz Cuapio Muñoz  
Directora Administrativa

COLEGIO DE ESTUDIOS CIENTIFICOS Y TECNOLOGICOS DEL ESTADO DE TLAXCALA

Informe Analítico de Obligaciones Diferentes de Financiamientos – LDF

Del 1 de enero al 30 de junio de 2021

(PESOS)

Denominación de las Obligaciones Diferentes de Financiamiento (c)	Fecha del Contrato (d)	Fecha de inicio de operación del proyecto (e)	Fecha de vencimiento (f)	Monto de la inversión pactado (g)	Plazo pactado (h)	Monto promedio mensual del pago de la contraprestación (i)	Monto promedio mensual del pago de la contraprestación correspondiente al pago de inversión (j)	Monto pagado de la inversión al 30 de junio de 2021 (k)	Monto pagado de la inversión actualizado al 30 de junio de 2021 (l)	Saldo pendiente por pagar de la inversión al 30 de junio de 2021 (m = g - l)
<b>A. Asociaciones Público Privadas (APP's) (A=a+b+c+d)</b> a) APP 1 b) APP 2 c) APP 3 d) APP XX <b>B. Otros Instrumentos (B=a+b+c+d)</b> a) Otro Instrumento 1 b) Otro Instrumento 2 c) Otro Instrumento 3 d) Otro Instrumento XX <b>C. Total de Obligaciones Diferentes de Financiamiento (C=A+B)</b>				0		0	0	0	0	0

ESTE COLEGIO NO TIENE CONTRATADO OTRAS OBLIGACIONES DIFERENTES DE FINANCIAMIENTOS

Lic. Teodoro Muñoz Torres  
Director General

C.P. Doraliz Cuapio Muñoz  
Directora Administrativa

**COLEGIO DE ESTUDIOS CIENTÍFICOS Y TECNOLÓGICOS DEL ESTADO DE TLAXCALA**  
**Balance Presupuestario - LDF**  
**Del 1 de enero al 30 de junio de 2021**  
**(PESOS)**

Concepto (c)	Estimado/ Aprobado (d)	Devengado	Recaudado/ Pagado
<b>A. Ingresos Totales (A = A1+A2+A3)</b>	<b>523,374,088</b>	<b>262,240,413</b>	<b>262,240,413</b>
A1. Ingresos de Libre Disposición	523,374,088	262,240,413	262,240,413
A2. Transferencias Federales Etiquetadas	0	0	0
A3. Financiamiento Neto	0	0	0
<b>B. Egresos Presupuestarios1 (B = B1+B2)</b>	<b>523,374,088</b>	<b>213,165,187</b>	<b>200,676,070</b>
B1. Gasto No Etiquetado (sin incluir Amortización de la Deuda Pública)	523,374,088	213,165,187	200,676,070
B2. Gasto Etiquetado (sin incluir Amortización de la Deuda Pública)	0	0	0
<b>C. Remanentes del Ejercicio Anterior ( C = C1 + C2 )</b>	<b>0</b>	<b>0</b>	<b>0</b>
C1. Remanentes de Ingresos de Libre Disposición aplicados en el periodo			
C2. Remanentes de Transferencias Federales Etiquetadas aplicados en el periodo			
<b>I. Balance Presupuestario (I = A-B + C)</b>	<b>0</b>	<b>49,075,226</b>	<b>61,564,343</b>
<b>II. Balance Presupuestario sin Financiamiento Neto (II = I - A3)</b>	<b>0</b>	<b>49,075,226</b>	<b>61,564,343</b>
<b>III. Balance Presupuestario sin Financiamiento Neto y sin Remanentes del Ejercicio Anterior (III= II - C)</b>	<b>0</b>	<b>49,075,226</b>	<b>61,564,343</b>

Concepto	Aprobado	Devengado	Pagado
<b>E. Intereses, Comisiones y Gastos de la Deuda (E = E1+E2)</b>	<b>0</b>	<b>0</b>	<b>0</b>
E1. Intereses, Comisiones y Gastos de la Deuda con Gasto No Etiquetado			
E2. Intereses, Comisiones y Gastos de la Deuda con Gasto Etiquetado			
<b>IV. Balance Primario (IV = III + E)</b>	<b>0</b>	<b>49,075,226</b>	<b>61,564,343</b>

Concepto	Aprobado	Devengado	Pagado
<b>F. Financiamiento (F = F1 + F2)</b>	<b>0</b>	<b>0</b>	<b>0</b>
F1. Financiamiento con Fuente de Pago de Ingresos de Libre Disposición			
F2. Financiamiento con Fuente de Pago de Transferencias Federales Etiquetadas			
<b>G. Amortización de la Deuda (G = G1 + G2)</b>	<b>0</b>	<b>0</b>	<b>0</b>
G1. Amortización de la Deuda Pública con Gasto No Etiquetado			
G2. Amortización de la Deuda Pública con Gasto Etiquetado			
<b>A3. Financiamiento Neto (A3 = F G)</b>	<b>0</b>	<b>0</b>	<b>0</b>

Concepto	Aprobado	Devengado	Pagado
A1. Ingresos de Libre Disposición	523,374,088	262,240,413	262,240,413
A3.1 Financiamiento Neto con Fuente de Pago de Ingresos de Libre Disposición (A3.1 = F1 G1)	0	0	0
F1. Financiamiento con Fuente de Pago de Ingresos de Libre Disposición	0	0	0
G1. Amortización de la Deuda Pública con Gasto No Etiquetado	0	0	0
B1. Gasto No Etiquetado (sin incluir Amortización de la Deuda Pública)	523,374,088	213,165,187	200,676,070
C1. Remanentes de Ingresos de Libre Disposición aplicados en el periodo		0	0
<b>V. Balance Presupuestario de Recursos Disponibles (V = A1 + A3.1 B 1 + C1)</b>	<b>0</b>	<b>49,075,226</b>	<b>61,564,343</b>
<b>VI. Balance Presupuestario de Recursos Disponibles sin Financiamiento Neto (VI = V A3.1)</b>	<b>0</b>	<b>49,075,226</b>	<b>61,564,343</b>

Concepto	Aprobado	Devengado	Pagado
A2. Transferencias Federales Etiquetadas	0	0	0
A3.2 Financiamiento Neto con Fuente de Pago de Transferencias Federales Etiquetadas (A3.2 = F2 G2)	0	0	0
F2. Financiamiento con Fuente de Pago de Transferencias Federales Etiquetadas	0	0	0
G2. Amortización de la Deuda Pública con Gasto Etiquetado	0	0	0
B2. Gasto Etiquetado (sin incluir Amortización de la Deuda Pública)	0	0	0
C2. Remanentes de Transferencias Federales Etiquetadas aplicados en el periodo		0	0
<b>VII. Balance Presupuestario de Recursos Etiquetados (VII = A2 + A3.2 -B2 + C2)</b>	<b>0</b>	<b>0</b>	<b>0</b>
<b>VIII. Balance Presupuestario de Recursos Etiquetados sin Financiamiento Neto (VIII = VII A3.2)</b>	<b>0</b>	<b>0</b>	<b>0</b>

C.P. Doraliz Cupio Muñoz  
Directora Administrativa

Lic. Teodoro Muñoz Torres  
Director General

COLEGIO DE ESTUDIOS CIENTÍFICOS Y TECNOLÓGICOS DEL ESTADO DE TLAXCALA						
Estado Analítico de Ingresos Detallado - LDF						
Del 1 de enero al 30 de junio de 2021						
(PESOS)						
Concepto (c)	Ingreso					Diferencia (a)
	Estimado (d)	Ampliaciones (Reducciones)	Modificado	Devengado	Recaudado	
<b>Ingreso de Libre Disposición</b>						
A. Impuestos						
B. Cuotas y Aportaciones de Seguridad Social						
C. Contribuciones de Mejoras						
D. Derechos						
E. Productos		24,513	24,513	24,513	24,513	0
F. Aprovechamientos		0	0	0	0	0
G. Ingresos por Ventas de Bienes y Servicios		27	27	27	27	0
H. Participaciones		0	0	0	0	0
(H1+H2+H3+H4+H5+H6+H7+H8+H9+H10+H11)	0	0	0	0	0	0
h1) Fondo General de Participaciones		0	0	0	0	0
h2) Fondo de Fomento Municipal						
h3) Fondo de Fiscalización y Recaudación						
h4) Fondo de Compensación						
h5) Fondo de Extracción de Hidrocarburos						
h6) Impuesto Especial Sobre Producción y Servicios						
h7) 0.136% de la Recaudación Federal Participable						
h8) 3.17% Sobre Extracción de Petróleo						
h9) Gasolinas y Diésel						
h10) Fondo del Impuesto Sobre la Renta						
h11) Fondo de Estabilización de los Ingresos de las Entidades Federativas						
I. Incentivos Derivados de la Colaboración Fiscal		0	0	0	0	0
(I1+I2+I3+I4+I5)	0	0	0	0	0	0
I1) Tenencia o Uso de Vehículos						
I2) Fondo de Compensación (SAN)						
I3) Impuesto Sobre Automóviles Nuevos						
I4) Fondo de Compensación de Repuestos-Intermedios						
I5) Otros Incentivos Económicos						
J. Transferencias	523,374,088	-893,196	522,480,892	260,821,226	260,821,226	261,659,666
K. Convenios	0	0	0	0	0	0
K1) Otros Convenios y Subsidios						
L. Otros Ingresos de Libre Disposición (L1+L2)	0	0	0	0	0	0
L1) Participaciones en Ingresos Locales						
L2) Otros Ingresos de Libre Disposición						
<b>I Total de Ingresos de Libre Disposición (H+I+J+K+L)</b>	<b>523,374,088</b>	<b>-893,196</b>	<b>522,505,432</b>	<b>260,845,766</b>	<b>260,845,766</b>	<b>261,659,666</b>
<b>Ingresos Excedentes de Ingresos de Libre Disposición</b>						
<b>Transferencias Federales Etiquetadas</b>						
A. Aportaciones (A1+A2+A3+A4+A5+A6+A7+A8)	0	2,144,607	2,144,607	1,394,647	1,394,647	749,960
a1) Fondo de Aportaciones para la Nómina Educativa y Gasto Operativo						
a2) Fondo de Aportaciones para los Servicios de Salud						
a3) Fondo de Aportaciones para la Infraestructura Social						
a4) Fondo de Aportaciones para el Fortalecimiento de los Municipios y de las Demarcaciones Territoriales del Distrito Federal						
a5) Fondo de Aportaciones Múltiples	0	2,144,607	2,144,607	1,394,647	1,394,647	749,960
a6) Fondo de Aportaciones para la Educación Tecnológica y de Adultos						
a7) Fondo de Aportaciones para la Seguridad Pública de los Estados y del Distrito Federal						
a8) Fondo de Aportaciones para el Fortalecimiento de las Entidades Federativas						
B. Convenios (B1+B2+B3+B4)	0	0	0	0	0	0
b1) Convenios de Protección Social en Salud						
b2) Convenios de Descentralización						
b3) Convenios de Reasignación						
b4) Otros Convenios y Subsidios						
C. Fondos Distintos de Aportaciones (C1+C2)	0	0	0	0	0	0
c1) Fondo para Entidades Federativas y Municipios Productores de Hidrocarburos						
c2) Fondo Minero						
D. Transferencias, Subsidios y Subvenciones, y Pensiones y Jubilaciones						
E. Otras Transferencias Federales Etiquetadas						
<b>I Total de Transferencias Federales Etiquetadas (I = A + B + C + D + E)</b>	<b>0</b>	<b>2,144,607</b>	<b>2,144,607</b>	<b>1,394,647</b>	<b>1,394,647</b>	<b>749,960</b>
<b>II Ingresos Derivados de Financiamientos (II = A)</b>	<b>0</b>					
A. Ingresos Derivados de Financiamientos	0					
<b>IV Total de Ingresos (IV = I + II + B)</b>	<b>523,374,088</b>	<b>1,275,951</b>	<b>524,650,039</b>	<b>262,240,413</b>	<b>262,240,413</b>	<b>262,409,628</b>
<b>Datos Informativos</b>						
1. Ingresos Derivados de Financiamientos con Fuente de Pago de Ingresos de Libre Disposición						
2. Ingresos Derivados de Financiamientos con Fuente de Pago de Transferencias Federales Etiquetadas						
3. Ingresos Derivados de Financiamientos (3 = 1 + 2)	0					

C.P. Doraliz Cupio Muñoz  
Directora Administrativa

Lic. Teodoro Muñoz Torres  
Director General

COLEGIO DE ESTUDIOS CIENTÍFICOS Y TECNOLÓGICOS DEL ESTADO DE TLAXCALA						
Estado Analítico del Ejercicio del Presupuesto de Egresos Detallado - LDF						
Clasificación por Objeto del Gasto (Capítulo y Concepto)						
Del 1 de enero al 30 de junio de 2021						
(PESOS)						
Concepto (c)	Egresos					Subejercicio (e)
	Aprobado (d)	Ampliaciones/ (Reducciones)	Modificado	Devengado	Pagado	
<b>I. Gasto No Etiquetado (I=A+B+C+D+E+F+G+H+I)</b>	<b>523,374,088</b>	<b>-870,939</b>	<b>522,503,149</b>	<b>212,520,579</b>	<b>200,676,070</b>	<b>309,982,570</b>
<b>A. Servicios Personales (A=a1+a2+a3+a4+a5+a6+a7)</b>	<b>479,634,656</b>	<b>-893,196</b>	<b>478,741,460</b>	<b>199,477,780</b>	<b>189,559,504</b>	<b>279,263,680</b>
a1) Remuneraciones al Personal de Carácter Permanente	212,889,796	-161,002	212,728,795	106,125,174	106,125,174	106,603,621
a2) Remuneraciones al Personal de Carácter Transitorio	358,608	0	358,608	147,403	147,403	211,205
a3) Remuneraciones Adicionales y Especiales	73,956,551	97,934	74,054,485	23,550,694	23,550,694	50,503,791
a4) Seguridad Social	72,624,914	291,165	72,916,079	43,303,053	35,765,167	29,613,025
a5) Otras Prestaciones Sociales y Económicas	119,804,787	-1,121,293	118,683,494	26,351,456	23,971,066	92,332,038
a6) Previsiones			0	0	0	0
a7) Pago de Estímulos a Servidores Públicos			0	0	0	0
<b>B. Materiales y Suministros (B=b1+b2+b3+b4+b5+b6+b7+b8+b9)</b>	<b>7,637,202</b>	<b>485,988</b>	<b>8,123,190</b>	<b>2,620,862</b>	<b>2,235,347</b>	<b>5,602,328</b>
b1) Materiales de Administración, Emisión de Documentos y Artículos Oficiales	5,054,491	-224,612	4,829,879	1,534,590	1,217,073	3,295,089
b2) Alimentos y Utensilios	368,500	680	369,180	115,762	109,932	253,417
b3) Materias Primas y Materiales de Producción y Comercialización			0			0
b4) Materiales y Artículos de Construcción y de Reparación	212,300	277,644	489,944	10,998	10,998	478,946
b5) Productos Químicos, Farmacéuticos y de Laboratorio	386,220	-57,727	328,493	9,789	9,789	318,704
b6) Combustibles, Lubricantes y Aditivos	876,000	-42,791	833,209	250,219	250,219	582,990
b7) Vestuario, Blancos, Prendas de Protección y Artículos Deportivos	384,691	197,912	582,603	204,399	204,399	378,204
b8) Materiales y Suministros Para Seguridad			0			0
b9) Herramientas, Refacciones y Accesorios Menores	355,000	335,081	690,081	495,105	432,936	194,976
<b>C. Servicios Generales (C=c1+c2+c3+c4+c5+c6+c7+c8+c9)</b>	<b>32,156,230</b>	<b>-1,501,211</b>	<b>30,655,019</b>	<b>9,644,868</b>	<b>8,703,966</b>	<b>21,010,151</b>
c1) Servicios Básicos	4,527,100	-109,872	4,417,228	1,319,548	1,282,748	3,097,680
c2) Servicios de Arrendamiento	1,672,350	-187,675	1,484,675	571,571	550,363	913,104
c3) Servicios Profesionales, Científicos, Técnicos y Otros Servicios	13,063,230	-85,665	12,977,565	4,008,274	3,601,471	8,969,290
c4) Servicios Financieros, Bancarios y Comerciales	230,000	23,322	253,322	23,322	23,322	230,000
c5) Servicios de Instalación, Reparación, Mantenimiento y Conservación	2,139,100	-577,936	1,561,164	74,393	69,205	1,486,770
c6) Servicios de Comunicación Social y Publicidad	300,000	-157,920	142,080	15,020	15,020	127,060
c7) Servicios de Traslado y Viáticos	553,591	-222,048	331,543	13,182	13,182	318,361
c8) Servicios Oficiales	1,442,250	-179,977	1,262,273	138,177	124,257	1,124,096
c9) Otros Servicios Generales	8,228,609	-3,438	8,225,171	3,481,381	3,024,339	4,743,790
<b>D. Transferencias, Asignaciones, Subsidios y Otras Ayudas (D=d1+d2+d3+d4+d5+d6+d7+d8+d9)</b>	<b>0</b>	<b>0</b>	<b>0</b>	<b>0</b>	<b>0</b>	<b>0</b>
d1) Transferencias Internas y Asignaciones al Sector Público	0	0	0	0	0	0
d2) Transferencias al Resto del Sector Público	0	0	0	0	0	0
d3) Subsidios y Subvenciones	0	0	0	0	0	0
d4) Ayudas Sociales	0	0	0	0	0	0
d5) Pensiones y Jubilaciones	0	0	0	0	0	0
d6) Transferencias a Fideicomisos, Mandatos y Otros Análogos	0	0	0	0	0	0
d7) Transferencias a la Seguridad Social	0	0	0	0	0	0
d8) Donativos	0	0	0	0	0	0
d9) Transferencias al Exterior	0	0	0	0	0	0
<b>E. Bienes Muebles, Inmuebles e Intangibles (E=e1+e2+e3+e4+e5+e6+e7+e8+e9)</b>	<b>3,946,000</b>	<b>1,037,479</b>	<b>4,983,479</b>	<b>777,069</b>	<b>177,314</b>	<b>4,206,411</b>
e1) Mobiliario y Equipo de Administración	995,000	641,819	1,636,819	636,006	53,151	1,000,813
e2) Mobiliario y Equipo Educativo y Recreativo			0	0	0	0
e3) Equipo e Instrumental Médico y de Laboratorio	400,000	-400,000	0	0	0	0
e4) Vehículos y Equipo de Transporte			0	0	0	0
e5) Equipo de Defensa y Seguridad			0	0	0	0
e6) Maquinaria, Otros Equipos y Herramientas	700,000	-53,337	646,663	141,063	124,163	505,600
e7) Activos Biológicos			0	0	0	0
e8) Bienes Inmuebles			0	0	0	0
e9) Activos Intangibles	1,851,000	848,997	2,699,997	0	0	2,699,997
<b>F. Inversión Pública (F=f1+f2+f3)</b>	<b>0</b>	<b>0</b>	<b>0</b>	<b>0</b>	<b>0</b>	<b>0</b>
f1) Obra Pública en Bienes de Dominio Público	0	0	0	0	0	0
f2) Obra Pública en Bienes Propios	0	0	0	0	0	0
f3) Proyectos Productivos y Acciones de Fomento	0	0	0	0	0	0
<b>G. Inversiones Financieras y Otras Provisiones (G=g1+g2+g3+g4+g5+g6+g7)</b>	<b>0</b>	<b>0</b>	<b>0</b>	<b>0</b>	<b>0</b>	<b>0</b>
g1) Inversiones Para el Fomento de Actividades Productivas	0	0	0	0	0	0
g2) Acciones y Participaciones de Capital	0	0	0	0	0	0
g3) Compra de Títulos y Valores	0	0	0	0	0	0
g4) Concesión de Préstamos	0	0	0	0	0	0
g5) Inversiones en Fideicomisos, Mandatos y Otros Análogos	0	0	0	0	0	0
Fideicomiso de Desastres Naturales (Informativo)	0	0	0	0	0	0
g6) Otras Inversiones Financieras	0	0	0	0	0	0
g7) Provisiones para Contingencias y Otras Erogaciones Especiales	0	0	0	0	0	0
<b>H. Participaciones y Aportaciones (H=h1+h2+h3)</b>	<b>0</b>	<b>0</b>	<b>0</b>	<b>0</b>	<b>0</b>	<b>0</b>
h1) Participaciones	0	0	0	0	0	0
h2) Aportaciones	0	0	0	0	0	0
h3) Convenios	0	0	0	0	0	0
<b>I. Deuda Pública (I=i1+i2+i3+i4+i5+i6+i7)</b>	<b>0</b>	<b>0</b>	<b>0</b>	<b>0</b>	<b>0</b>	<b>0</b>
i1) Amortización de la Deuda Pública	0	0	0	0	0	0
i2) Intereses de la Deuda Pública	0	0	0	0	0	0
i3) Comisiones de la Deuda Pública	0	0	0	0	0	0
i4) Gastos de la Deuda Pública	0	0	0	0	0	0
i5) Costo por Coberturas	0	0	0	0	0	0
i6) Apoyos Financieros	0	0	0	0	0	0
i7) Adeudos de Ejercicios Fiscales Anteriores (ADEFAS)	0	0	0	0	0	0


II. Gasto Etiquetado (II=A+B+C+D+E+F+G+H+I)	0	2,146,890	2,146,890	644,607	0	1,502,283
A. Servicios Personales (A=a1+a2+a3+a4+a5+a6+a7)	0	0	0	0	0	0
a1) Remuneraciones al Personal de Carácter Permanente	0	0	0	0	0	0
a2) Remuneraciones al Personal de Carácter Transitorio	0	0	0	0	0	0
a3) Remuneraciones Adicionales y Especiales	0	0	0	0	0	0
a4) Seguridad Social	0	0	0	0	0	0
a5) Otras Prestaciones Sociales y Económicas	0	0	0	0	0	0
a6) Previsiones	0	0	0	0	0	0
a7) Pago de Estímulos a Servidores Públicos	0	0	0	0	0	0
B. Materiales y Suministros (B=b1+b2+b3+b4+b5+b6+b7+b8+b9)	0	0	0	0	0	0
b1) Materiales de Administración, Emisión de Documentos y Artículos Oficiales	0	0	0	0	0	0
b2) Alimentos y Utensilios	0	0	0	0	0	0
b3) Materias Primas y Materiales de Producción y Comercialización	0	0	0	0	0	0
b4) Materiales y Artículos de Construcción y de Reparación	0	0	0	0	0	0
b5) Productos Químicos, Farmacéuticos y de Laboratorio	0	0	0	0	0	0
b6) Combustibles, Lubricantes y Aditivos	0	0	0	0	0	0
b7) Vestuario, Blancos, Prendas de Protección y Artículos Deportivos	0	0	0	0	0	0
b8) Materiales y Suministros Para Seguridad	0	0	0	0	0	0
b9) Herramientas, Refacciones y Accesorios Menores	0	0	0	0	0	0
C. Servicios Generales (C=c1+c2+c3+c4+c5+c6+c7+c8+c9)	0	646,890	646,890	644,607	0	2,283
c1) Servicios Básicos	0	0	0	0	0	0
c2) Servicios de Arrendamiento	0	0	0	0	0	0
c3) Servicios Profesionales, Científicos, Técnicos y Otros Servicios	0	0	0	0	0	0
c4) Servicios Financieros, Bancarios y Comerciales	0	0	0	0	0	0
c5) Servicios de Instalación, Reparación, Mantenimiento y Conservación	0	0	0	0	0	0
c6) Servicios de Comunicación Social y Publicidad	0	646,890	646,890	644,607	0	2,283
c7) Servicios de Traslado y Viáticos	0	0	0	0	0	0
c8) Servicios Oficiales	0	0	0	0	0	0
c9) Otros Servicios Generales	0	0	0	0	0	0
D. Transferencias, Asignaciones, Subsidios y Otras Ayudas (D=d1+d2+d3+d4+d5+d6+d7+d8+d9)	0	0	0	0	0	0
d1) Transferencias Internas y Asignaciones al Sector Público	0	0	0	0	0	0
d2) Transferencias al Resto del Sector Público	0	0	0	0	0	0
d3) Subsidios y Subvenciones	0	0	0	0	0	0
d4) Ayudas Sociales	0	0	0	0	0	0
d5) Pensiones y Jubilaciones	0	0	0	0	0	0
d6) Transferencias a Fideicomisos, Mandatos y Otros Análogos	0	0	0	0	0	0
d7) Transferencias a la Seguridad Social	0	0	0	0	0	0
d8) Donativos	0	0	0	0	0	0
d9) Transferencias al Exterior	0	0	0	0	0	0
E. Bienes Muebles, Inmuebles e Intangibles (E=e1+e2+e3+e4+e5+e6+e7+e8+e9)	0	1,500,000	1,500,000	0	0	1,500,000
e1) Mobiliario y Equipo de Administración	0	1,500,000	1,500,000	0	0	1,500,000
e2) Mobiliario y Equipo Educativo y Recreativo	0	0	0	0	0	0
e3) Equipo e Instrumental Médico y de Laboratorio	0	0	0	0	0	0
e4) Vehículos y Equipo de Transporte	0	0	0	0	0	0
e5) Equipo de Defensa y Seguridad	0	0	0	0	0	0
e6) Maquinaria, Otros Equipos y Herramientas	0	0	0	0	0	0
e7) Activos Biológicos	0	0	0	0	0	0
e8) Bienes Inmuebles	0	0	0	0	0	0
e9) Activos Intangibles	0	0	0	0	0	0
F. Inversión Pública (F=f1+f2+f3)	0	0	0	0	0	0
f1) Obra Pública en Bienes de Dominio Público	0	0	0	0	0	0
f2) Obra Pública en Bienes Propios	0	0	0	0	0	0
f3) Proyectos Productivos y Acciones de Fomento	0	0	0	0	0	0
G. Inversiones Financieras y Otras Provisiones (G=g1+g2+g3+g4+g5+g6+g7)	0	0	0	0	0	0
g1) Inversiones Para el Fomento de Actividades Productivas	0	0	0	0	0	0
g2) Acciones y Participaciones de Capital	0	0	0	0	0	0
g3) Compra de Títulos y Valores	0	0	0	0	0	0
g4) Concesión de Préstamos	0	0	0	0	0	0
g5) Inversiones en Fideicomisos, Mandatos y Otros Análogos	0	0	0	0	0	0
Fidelcomiso de Desastres Naturales (Informativo)	0	0	0	0	0	0
g6) Otras Inversiones Financieras	0	0	0	0	0	0
g7) Provisiones para Contingencias y Otras Erogaciones Especiales	0	0	0	0	0	0
H. Participaciones y Aportaciones (H=h1+h2+h3)	0	0	0	0	0	0
h1) Participaciones	0	0	0	0	0	0
h2) Aportaciones	0	0	0	0	0	0
h3) Convenios	0	0	0	0	0	0
I. Deuda Pública (I=i1+i2+i3+i4+i5+i6+i7)	0	0	0	0	0	0
i1) Amortización de la Deuda Pública	0	0	0	0	0	0
i2) Intereses de la Deuda Pública	0	0	0	0	0	0
i3) Comisiones de la Deuda Pública	0	0	0	0	0	0
i4) Gastos de la Deuda Pública	0	0	0	0	0	0
i5) Costo por Coberturas	0	0	0	0	0	0
i6) Apoyos Financieros	0	0	0	0	0	0
i7) Adeudos de Ejercicios Fiscales Anteriores (ADEFAS)	0	0	0	0	0	0
<b>III. Total de Egresos (III = I + II)</b>	<b>523,374,088</b>	<b>1,275,951</b>	<b>524,650,039</b>	<b>213,165,187</b>	<b>200,676,070</b>	<b>311,484,853</b>


C.P. Doraliz Cupio Muñoz  
Directora Administrativa

Lic. Teodoro Muñoz Torres  
Director General

COLEGIO DE ESTUDIOS CIENTÍFICOS Y TECNOLÓGICOS DEL ESTADO DE TLAXCALA  
 Estado Analítico del Ejercicio del Presupuesto de Egresos Detallado - LDF  
 Clasificación Administrativa  
 Del 1 de enero al 30 de junio de 2021  
 (PESOS)

Concepto (c)	Egresos					Subejercicio (e)
	Aprobado (d)	Ampliaciones/ (Reducciones)	Modificado	Devengado	Pagado	
<b>I. Gasto No Etiquetado</b> (I=A+B+C+D+E+F+G+H)	523,374,088	-870,939	522,503,149	212,520,579	200,676,070	309,982,570
DIRECCION ADMINISTRATIVA	436,585,521	-821,055	435,764,465	179,206,413	169,486,250	256,558,053
DIRECCION ACADEMICA	4,910,790	-939	4,909,851	1,308,944	1,095,627	3,600,907
DIRECCION DE PLANEACION	3,267,150	557,561	3,824,711	174,117	150,954	3,650,594
DIRECCION DE VINCULACION	1,423,000	-107,429	1,315,571	407,265	387,515	908,307
DIRECCION DE INFORMATICA	2,016,850	-432,130	1,584,720	515,061	162,594	1,069,659
EMSAD	75,170,778	-66,946	75,103,831	30,908,780	29,393,129	44,195,051
<b>II. Gasto Etiquetado</b> (II=A+B+C+D+E+F+G+H)	0	2,146,890	2,146,890	644,607	0	1,502,283
DIRECCION DE PLANEACION	0	2,146,890	2,146,890	644,607	0	1,502,283
EMSAD	0	0	0	0	0	0
<b>III. Total de Egresos (III = I + II)</b>	<b>523,374,088</b>	<b>1,275,951</b>	<b>524,650,039</b>	<b>213,165,187</b>	<b>200,676,070</b>	<b>311,484,853</b>

  
 C.P. Doraliz Cupio Muñoz  
 Directora Administrativa

  
 Lic. Teodoro Muñoz Torres  
 Director General


COLEGIO DE ESTUDIOS CIENTÍFICOS Y TECNOLÓGICOS DEL ESTADO DE TLAXCALA						
Estado Analítico del Ejercicio del Presupuesto de Egresos Detallado - LDF						
Clasificación Funcional (Finalidad y Función)						
Del 1 de enero al 30 de junio de 2021						
(PESOS)						
Concepto (c)	Egresos					Subejercicio (e)
	Aprobado (d)	Ampliaciones/ (Reducciones)	Modificado	Devengado	Pagado	
<b>I. Gasto No Etiquetado (I=A+B+C+D)</b>	<b>523,374,088</b>	<b>-870,939</b>	<b>522,503,149</b>	<b>212,520,579</b>	<b>200,676,070</b>	<b>309,982,570</b>
<b>A. Gobierno (A=a1+a2+a3+a4+a5+a6+a7+a8)</b>	0	0	0	0	0	0
a1) Legislación						
a2) Justicia						
a3) Coordinación de la Política de Gobierno						
a4) Relaciones Exteriores						
a5) Asuntos Financieros y Hacendarios						
a6) Seguridad Nacional						
a7) Asuntos de Orden Público y de Seguridad Interior						
a8) Otros Servicios Generales						
<b>B. Desarrollo Social (B=b1+b2+b3+b4+b5+b6+b7)</b>	<b>523,374,088</b>	<b>-870,939</b>	<b>522,503,149</b>	<b>212,520,579</b>	<b>200,676,070</b>	<b>309,982,570</b>
b1) Protección Ambiental						
b2) Vivienda y Servicios a la Comunidad						
b3) Salud						
b4) Recreación, Cultura y Otras Manifestaciones Sociales						
b5) Educación	523,374,088	-870,939	522,503,149	212,520,579	200,676,070	309,982,570
b6) Protección Social						
b7) Otros Asuntos Sociales						
<b>C. Desarrollo Económico (C=c1+c2+c3+c4+c5+c6+c7+c8+c9)</b>	0	0	0	0	0	0
c1) Asuntos Económicos, Comerciales y Laborales en General						
c2) Agropecuaria, Silvicultura, Pesca y Caza						
c3) Combustibles y Energía						
c4) Minería, Manufacturas y Construcción						
c5) Transporte						
c6) Comunicaciones						
c7) Turismo						
c8) Ciencia, Tecnología e Innovación						
c9) Otras Industrias y Otros Asuntos Económicos						
<b>D. Otras No Clasificadas en Funciones Anteriores (D=d1+d2+d3+d4)</b>	0	0	0	0	0	0
d1) Transacciones de la Deuda Pública / Costo Financiero de la Deuda						
d2) Transferencias, Participaciones y Aportaciones Entre Diferentes Niveles y Ordenes de Gobierno						
d3) Saneamiento del Sistema Financiero						
d4) Adeudos de Ejercicios Fiscales Anteriores						
<b>II. Gasto Etiquetado (II=A+B+C+D)</b>	<b>0</b>	<b>2,146,890</b>	<b>2,146,890</b>	<b>644,607</b>	<b>0</b>	<b>1,502,283</b>
<b>A. Gobierno (A=a1+a2+a3+a4+a5+a6+a7+a8)</b>	0					
a1) Legislación						
a2) Justicia						
a3) Coordinación de la Política de Gobierno						
a4) Relaciones Exteriores						
a5) Asuntos Financieros y Hacendarios						
a6) Seguridad Nacional						
a7) Asuntos de Orden Público y de Seguridad Interior						
a8) Otros Servicios Generales						
<b>B. Desarrollo Social (B=b1+b2+b3+b4+b5+b6+b7)</b>	0	2,146,890	2,146,890	644,607	0	1,502,283
b1) Protección Ambiental						
b2) Vivienda y Servicios a la Comunidad						
b3) Salud						
b4) Recreación, Cultura y Otras Manifestaciones Sociales						
b5) Educación		2,146,890	2,146,890	644,607	0	1,502,283
b6) Protección Social						
b7) Otros Asuntos Sociales						
<b>C. Desarrollo Económico (C=c1+c2+c3+c4+c5+c6+c7+c8+c9)</b>	0	0	0	0	0	0
c1) Asuntos Económicos, Comerciales y Laborales en General						
c2) Agropecuaria, Silvicultura, Pesca y Caza						
c3) Combustibles y Energía						
c4) Minería, Manufacturas y Construcción						
c5) Transporte						
c6) Comunicaciones						
c7) Turismo						
c8) Ciencia, Tecnología e Innovación						
c9) Otras Industrias y Otros Asuntos Económicos						
<b>D. Otras No Clasificadas en Funciones Anteriores (D=d1+d2+d3+d4)</b>	0	0	0	0	0	0
d1) Transacciones de la Deuda Pública / Costo Financiero de la Deuda						
d2) Transferencias, Participaciones y Aportaciones Entre Diferentes Niveles y Ordenes de Gobierno						
d3) Saneamiento del Sistema Financiero						
d4) Adeudos de Ejercicios Fiscales Anteriores						
<b>III. Total de Egresos (III = I + II)</b>	<b>523,374,088</b>	<b>1,275,951</b>	<b>524,650,039</b>	<b>213,165,187</b>	<b>200,676,070</b>	<b>311,484,853</b>


C.P. Doraliz Cupio Muñoz  
Directora Administrativa

Lic. Teodoro Muñoz Torres  
Director General

COLEGIO DE ESTUDIOS CIENTÍFICOS Y TECNOLÓGICOS DEL ESTADO DE TLAXCALA  
 Estado Analítico del Ejercicio del Presupuesto de Egresos Detallado - LDF  
 Clasificación de Servicios Personales por Categoría  
 Del 1 de enero al 30 de junio de 2021  
 (PESOS)

Concepto (c)	Egresos					Subejercicio (e)
	Aprobado (d)	Ampliaciones/ (Reducciones)	Modificado	Devengado	Pagado	
<b>I. Gasto No Etiquetado (I=A+B+C+D+E+F)</b>	479,634,656	893,196	478,741,460	199,477,780	189,559,504	279,263,680
A. Personal Administrativo y de Servicio Público						
B. Magisterio	479,634,656	893,196	478,741,460	199,477,780	189,559,504	279,263,680
C. Servicios de Salud (C=c1+c2)						
c1) Personal Administrativo						
c2) Personal Médico, Paramédico y afín						
D. Seguridad Pública						
E. Gastos asociados a la implementación de nuevas leyes federales o reformas a las mismas (E = e1 + e2)	-					
e1) Nombre del Programa o Ley 1						
e2) Nombre del Programa o Ley 2						
F. Sentencias laborales definitivas						
<b>II. Gasto Etiquetado (II=A+B+C+D+E+F)</b>	-	-	-	-	-	-
A. Personal Administrativo y de Servicio Público						
B. Magisterio						
C. Servicios de Salud (C=c1+c2)						
c1) Personal Administrativo						
c2) Personal Médico, Paramédico y afín						
D. Seguridad Pública						
E. Gastos asociados a la implementación de nuevas leyes federales o reformas a las mismas (E = e1 + e2)	-					
e1) Nombre del Programa o Ley 1						
e2) Nombre del Programa o Ley 2						
F. Sentencias laborales definitivas						
<b>III. Total del Gasto en Servicios Personales (III = I + II)</b>	479,634,656	893,196	478,741,460	199,477,780	189,559,504	279,263,680

  
 C.P. Doraliz Cupio Muñoz  
 Directora Administrativa

  
 Lic. Teodoro Muñoz Torres  
 Director General

**NOMBRE DEL ENTE PÚBLICO (a)**  
**Guía de Cumplimiento de la Ley de Disciplina Financiera de las Entidades Federativas y Municipios**  
 Del 1 de enero al 30 de junio de 2021

Indicadores de Observancia (c)	Implementación		Resultado		Fundamento (h)	Comentarios (i)
	SI	NO	Monto o valor (f)	Unidad (pesos/porcentaje) (g)		
	Mecanismo de Verificación (d)	Fecha estimada de cumplimiento (e)				
<b>INDICADORES PRESUPUESTARIOS</b>						
<b>A. INDICADORES CUANTITATIVOS</b>						
<b>1 Balance Presupuestario Sostenible (j)</b>						
a. Propuesto	X	Junta directiva CXXXVII		522,480,892.00	pesos	Art. 6 y 19 de la LDF
b. Aprobado	X	Junta directiva CXXXVII		522,480,892.00	pesos	Art. 6 y 19 de la LDF
c. Ejercido	X	SAACG.NET		200,676,069.83	pesos	Art. 6 y 19 de la LDF
<b>2 Balance Presupuestario de Recursos Disponibles Sostenible (k)</b>						
a. Propuesto	X	Junta directiva CXXXVII		522,480,892.00	pesos	Art. 6 y 19 de la LDF
b. Aprobado	X	Junta directiva CXXXVII		522,480,892.00	pesos	Art. 6 y 19 de la LDF
c. Ejercido	X	SAACG.NET		200,676,069.83	pesos	Art. 6 y 19 de la LDF
<b>3 Financiamiento Neto dentro del Techo de Financiamiento Neto (l)</b>						
a. Propuesto	X	Junta directiva CXXXVII		522,480,892.00	pesos	Art. 6, 19 y 46 de la LDF
b. Aprobado	X	Junta directiva CXXXVII		522,480,892.00	pesos	Art. 6, 19 y 46 de la LDF
c. Ejercido	X	SAACG.NET		200,676,069.83	pesos	Art. 6, 19 y 46 de la LDF
<b>4 Recursos destinados a la atención de desastres naturales</b>						
<b>a. Asignación al fideicomiso para desastres naturales (m)</b>						
a.1 Aprobado	N/A	Reporte Trim. Formato 6 a)		N/A	pesos	Art. 9 de la LDF
a.2 Pagado	N/A	Cuenta Pública / Formato 6 a)		N/A	pesos	Art. 9 de la LDF
b. Aportación promedio realizada por la Entidad Federativa durante los 5 ejercicios previos, para infraestructura dañada por desastres naturales (n)	N/A	Autorizaciones de recursos aprobados por el FONDEN		N/A	pesos	Art. 9 de la LDF
c. Saldo del fideicomiso para desastres naturales (o)	N/A	Cuenta Pública / Auxiliar de Cuentas		N/A	pesos	Art. 9 de la LDF
d. Costo promedio de los últimos 5 ejercicios de la reconstrucción de infraestructura dañada por desastres naturales (p)	N/A	Autorizaciones de recursos aprobados por el FONDEN		N/A	pesos	Art. 9 de la LDF
<b>5 Techo para servicios personales (q)</b>						
a. Asignación en el Presupuesto de Egresos	X	Reporte Trim. Formato 6 d)		478,741,460.00	pesos	Art. 10 y 21 de la LDF
b. Ejercido	X	Reporte Trim. Formato 6 d)		199,477,780.00	pesos	Art. 13 fracc. V y 21 de la LDF
<b>6 Previsiones de gasto para compromisos de pago derivados de APPs (r)</b>						
a. Asignación en el Presupuesto de Egresos		Presupuesto de Egresos		N/A	pesos	Art. 11 y 21 de la LDF
<b>7 Techo de ADEFAS para el ejercicio fiscal (s)</b>						
a. Propuesto		Proyecto de Presupuesto de Egresos		N/A	pesos	Art. 12 y 20 de la LDF
b. Aprobado		Reporte Trim. Formato 6 a)		N/A	pesos	Art. 12 y 20 de la LDF
c. Ejercido		Cuenta Pública / Formato 6 a)		N/A	pesos	Art. 12 y 20 de la LDF
<b>B. INDICADORES CUALITATIVOS</b>						
<b>1 Iniciativa de Ley de Ingresos y Proyecto de Presupuesto de Egresos</b>						
a. Objetivos anuales, estrategias y metas para el ejercicio fiscal (t)		Iniciativa de Ley de Ingresos y Proyecto de Presupuesto de Egresos		N/A		Art. 5 y 18 de la LDF
b. Proyecciones de ejercicios posteriores (u)		Iniciativa de Ley de Ingresos y Proyecto de Presupuesto de Egresos / Formatos 7 a) y b)		N/A		Art. 5 y 18 de la LDF
c. Descripción de riesgos relevantes y propuestas de acción para enfrentarlos (v)		Iniciativa de Ley de Ingresos y Proyecto de Presupuesto de Egresos		N/A		Art. 5 y 18 de la LDF
d. Resultados de ejercicios fiscales anteriores y el ejercicio fiscal en cuestión (w)		Iniciativa de Ley de Ingresos y Proyecto de Presupuesto de Egresos / Formatos 7 c) y d)		N/A		Art. 5 y 18 de la LDF
e. Estudio actuarial de las pensiones de sus trabajadores (x)		Proyecto de Presupuesto de Egresos / Formato 8		N/A		Art. 5 y 18 de la LDF
<b>2 Balance Presupuestario de Recursos Disponibles, en caso de ser negativo</b>						
a. Razones excepcionales que justifican el Balance Presupuestario de Recursos Disponibles negativo (y)		Iniciativa de Ley de Ingresos o Proyecto de Presupuesto de Egresos		N/A		Art. 6 y 19 de la LDF
b. Fuente de recursos para cubrir el Balance Presupuestario de Recursos Disponibles negativo (z)		Iniciativa de Ley de Ingresos o Proyecto de Presupuesto de Egresos		N/A		Art. 6 y 19 de la LDF
c. Número de ejercicios fiscales y acciones necesarias para cubrir el Balance Presupuestario de Recursos Disponibles negativo (aa)		Iniciativa de Ley de Ingresos o Proyecto de Presupuesto de Egresos		N/A		Art. 6 y 19 de la LDF
d. Informes Trimestrales sobre el avance de las acciones para recuperar el Balance Presupuestario de Recursos Disponibles (bb)		Reporte Trim. y Cuenta Pública		N/A		Art. 6 y 19 de la LDF
<b>3 Personal</b>						
a. Remuneraciones de los servidores públicos (cc)		Proyecto de Presupuesto		N/A		Art. 10 y 21 de la LDF
b. Previsiones salariales y económicas para cubrir incrementos salariales, creación de plazas y otros (dd)		Proyecto de Presupuesto		N/A		Art. 10 y 21 de la LDF
<b>INDICADORES DEL EJERCICIO PRESUPUESTARIO</b>						
<b>A. INDICADORES CUANTITATIVOS</b>						
<b>1 Ingresos Excedentes derivados de Ingresos de Libre Disposición</b>						
a. Monto de Ingresos Excedentes derivados de ILD (ee)		Cuenta Pública / Formato 5		N/A	pesos	Art. 14 y 21 de la LDF
b. Monto de Ingresos Excedentes derivados de ILD destinados al fin del A.14, fracción I de la LDF (ff)		Cuenta Pública		N/A	pesos	Art. 14 y 21 de la LDF
c. Monto de Ingresos Excedentes derivados de ILD destinados al fin del A.14, fracción II, a) de la LDF (gg)		Cuenta Pública		N/A	pesos	Art. 14 y 21 de la LDF
d. Monto de Ingresos Excedentes derivados de ILD destinados al fin del A.14, fracción II, b) de la LDF (hh)		Cuenta Pública		N/A	pesos	Art. 14 y 21 de la LDF
e. Monto de Ingresos Excedentes derivados de ILD destinados al fin del artículo noveno transitorio de la LDF (ii)				N/A	pesos	Art. Noveno Transitorio de la LDF

NOMBRE DEL ENTE PÚBLICO (a)							
Guía de Cumplimiento de la Ley de Disciplina Financiera de las Entidades Federativas y Municipios							
Del 1 de enero al 30 de junio de 2021							
Indicadores de Observancia (c)	Implementación			Resultado		Fundamento (h)	Comentarios (i)
	SI	NO		Monto o valor (f)	Unidad (pesos/porcentaje) (g)		
	Mecanismo de Verificación (d)	Fecha estimada de cumplimiento (e)					
<b>INDICADORES PRESUPUESTARIOS</b>							
<b>B. INDICADORES CUALITATIVOS</b>							
1	Análisis Costo-Beneficio para programas o proyectos de inversión mayores a 10 millones de UDIS (jj)	Página de internet de la Secretaría de Finanzas o Tesorería Municipal			N/A		Art. 13 frac. III y 21 de la LDF
2	Análisis de conveniencia y análisis de transferencia de riesgos de los proyectos APPs (kk)	Página de internet de la Secretaría de Finanzas o Tesorería Municipal			N/A		Art. 13 frac. III y 21 de la LDF
3	Identificación de población objetivo, destino y temporalidad de subsidios (ll)	Página de internet de la Secretaría de Finanzas o Tesorería Municipal			N/A		Art. 13 frac. VII y 21 de la LDF
<b>INDICADORES DE DEUDA PÚBLICA</b>							
<b>A. INDICADORES CUANTITATIVOS</b>							
1	<b>Obligaciones a Corto Plazo</b>						
	a. Límite de Obligaciones a Corto Plazo (mm)				N/A	pesos	Art. 30 frac. I de la LDF
	b. Obligaciones a Corto Plazo (nn)				N/A	pesos	Art. 30 frac. I de la LDF