

DIRECCIÓN GENERAL

Oficio Núm. D.G./CECyTE/438/2025

Asunto: 1er informe trimestral Programa Anual 2025

Tlaxcala, Tlax. a 07 de abril del 2025

Edgar Castañeda Zaragoza
Director de Subsidios y Presupuesto
de planteles y ODES
PRESENTE

Con el propósito de dar cumplimiento a lo establecido en el artículo 37 del Presupuesto de Egresos de la Federación 2025, publicado en el Diario Oficial de la Federación el día 24 de diciembre del 2024, específicamente al título quinto, otras disposiciones para el ejercicio fiscal, capítulo único, relativo a los programas de la Secretaría de Educación Pública, destinados a fomentar la expansión de la oferta educativa de los niveles de Educación Media Superior y Superior en las fracciones I, II, III, IV y V, envío a usted el primer informe trimestral del ejercicio fiscal 2025 al correo electrónico cesar.rodriguez@sems.gob.mx, el cual contiene lo siguiente:

- I. Los programas a los que se destinen los recursos y el cumplimiento de las metas correspondientes;
- II. El costo de nómina del personal docente, no docente, administrativo y manual, identificando las distintas categorías y los tabuladores de remuneraciones por puesto, responsabilidad laboral y su lugar de ubicación;
- III. Desglose del gasto corriente destinado a su operación;
- IV. Los estados de situación financiera, analítico, así como el de origen y aplicación de recursos públicos federales;
- V. La información sobre matrícula de inicio y fin de cada ciclo escolar.

Sin más por el momento, aprovecho la ocasión para enviarle un cordial saludo.

Atentamente
¡Educación, ciencia y tecnología, fortaleza para el futuro!



Mtro. Blas Marvin Mora Olvera
Director General del CECyTE - EMSaD



DESTINO DE LOS RECURSOS FEDERALES QUE RECIBEN UNIVERSIDADES E INSTITUCIONES DE EDUCACIÓN MEDIA SUPERIOR Y SUPERIOR

En términos del artículo 37, fracción I del Decreto de Presupuesto de Egresos de la Federación para el Ejercicio Fiscal 2025.

Programas y cumplimiento de metas

Cifras acumuladas desde enero al periodo que se reporta

Fracción I


Programas a los que se destinan los recursos y el cumplimiento de las metas correspondientes

Universidad / Institución	Programa	Gasto Ejercido (Millones de pesos)			Metas alcanzadas al periodo Enero - Marzo	Metas alcanzadas al periodo Enero - Marzo		
		Enero	Enero - Febrero	Enero - Marzo		Meta Anual indicador / (Variable meta)	Metas programadas Enero - Marzo	Metas alcanzadas Enero-Marzo
		Colegio de Estudios Científicos y Tecnológicos del Estado de Tlaxcala CECyTE - EMSaD	Programa Presupuestario U006 para Subsidios Organismos Descentralizados Estatales	694,289.05		34,244,090.42	83,733,869.77	34%



C.P. LEONEL MUÑOZ CABRERA

UBDIRECTOR DE PROGRAMACIÓN PRESUPUESTAL



MTRA. ISABEL GABRIELA DEL RAZO BECERRA

DIRECTORA DE PLANEACIÓN



MTRO. BLAS MARVIN MORA OLVERA

DIRECTOR GENERAL

DESTINO DE LOS RECURSOS FEDERALES QUE RECIBEN UNIVERSIDADES E INSTITUCIONES DE EDUCACIÓN MEDIA SUPERIOR Y SUPERIOR
 En términos del artículo 37, fracción II del Decreto de Presupuesto de Egresos de la Federación para el Ejercicio Fiscal 2023
 Costo de la plantilla de personal
 Cifras acumuladas desde enero al periodo que se reporta

Fración II
Costo de la nómina del personal docente, no docente, administrativo y manual

Universidad / Institución	Categoría	Tipo de personal	Costo unitario bruto (pesos)			Número de plazas			Responsabilidad laboral	Ubicación	Costo total de la plantilla (Pesos)						
			Estructura de la Plantilla			Enero	Febrero	Marzo			Enero	Febrero	Marzo	Enero	Febrero	Marzo	Acumulado Enero-Marzo
			Enero	Febrero	Marzo												
CECYTE-TLAXCALA	COORDINADOR ACADÉMICO	DIRECTIVO	37,599.10	37,599.10	37,599.10	56	68	65	DIRECTIVO	CECYTE-TLAXCALA	-	2,420,299.57	2,551,718.86	4,972,018.43			
CECYTE-TLAXCALA	DIRECTOR DE ÁREA	DIRECTIVO	49,796.45	49,796.45	49,796.45	7	6	6	DIRECTIVO	CECYTE-TLAXCALA	-	57,249.44	506,919.70	564,169.14			
CECYTE-TLAXCALA	DIRECTOR DE PLANTEL "A"	DIRECTIVO	45,947.95	45,947.95	45,947.95	6	6	6	DIRECTIVO	CECYTE-TLAXCALA	-	216,061.83	2,684,974.9	3,101,036.74			
CECYTE-TLAXCALA	DIRECTOR DE PLANTEL "B"	DIRECTIVO	52,840.05	52,840.05	52,840.05	22	22	22	DIRECTIVO	CECYTE-TLAXCALA	-	1,185,340.98	-	1,185,340.98			
CECYTE-TLAXCALA	DIRECTOR DE PLANTEL "C"	DIRECTIVO	60,786.05	60,786.05	60,786.05	4	4	4	DIRECTIVO	CECYTE-TLAXCALA	-	324,092.75	-	324,092.75			
CECYTE-TLAXCALA	DIRECTOR GENERAL	DIRECTIVO	66,112.40	66,112.40	66,112.40	1	1	1	DIRECTIVO	CECYTE-TLAXCALA	-	-	113,171.37	113,171.37			
CECYTE-TLAXCALA	JEFE DE DEPARTAMENTO	DIRECTIVO	34,934.55	34,934.55	34,934.55	11	11	10	DIRECTIVO	CECYTE-TLAXCALA	-	82,759.51	591,158.45	673,917.95			
CECYTE-TLAXCALA	SUBDIRECTOR DE ÁREA	DIRECTIVO	41,440.45	41,440.45	41,440.45	7	8	7	DIRECTIVO	CECYTE-TLAXCALA	-	-	502,139.84	502,139.84			
CECYTE-TLAXCALA	SUBDIRECTOR DE PLANTEL "B"	DIRECTIVO	38,840.85	38,840.85	38,840.85	21	21	21	DIRECTIVO	CECYTE-TLAXCALA	-	937,736.62	1,375,028.81	2,312,765.43			
CECYTE-TLAXCALA	ADMINISTRATIVO ESPECIALIZADO	ADMINISTRATIVO	9,773.45	9,773.45	9,773.45	3	3	3	OPERATIVO	CECYTE-TLAXCALA	-	57,743.40	79,463.48	137,206.88			
CECYTE-TLAXCALA	ALMACENISTA	ADMINISTRATIVO	9,773.45	9,773.45	9,773.45	27	29	32	OPERATIVO	CECYTE-TLAXCALA	-	628,225.43	842,923.38	1,471,148.79			
CECYTE-TLAXCALA	ANALISTA ESPECIALIZADO	ADMINISTRATIVO	12,505.85	12,505.85	12,505.85	42	41	42	OPERATIVO	CECYTE-TLAXCALA	-	602,365.28	1,055,727.96	1,658,093.24			
CECYTE-TLAXCALA	AUXILIAR DE SERVICIOS Y MANTTO.	ADMINISTRATIVO	9,773.45	9,773.45	9,773.45	61	56	72	OPERATIVO	CECYTE-TLAXCALA	-	1,151,541.60	1,755,267.27	2,906,808.88			
CECYTE-TLAXCALA	BIBLIOTECARIO	ADMINISTRATIVO	9,773.45	9,773.45	9,773.45	16	18	20	OPERATIVO	CECYTE-TLAXCALA	-	389,270.45	522,708.50	911,978.95			
CECYTE-TLAXCALA	CAPTURISTA	ADMINISTRATIVO	9,773.45	9,773.45	9,773.45	87	85	91	OPERATIVO	CECYTE-TLAXCALA	-	1,884,733.12	2,691,468.58	4,576,201.70			
CECYTE-TLAXCALA	CHOFER	ADMINISTRATIVO	9,773.45	9,773.45	9,773.45	1	1	1	OPERATIVO	CECYTE-TLAXCALA	-	19,247.80	26,487.83	45,735.63			
CECYTE-TLAXCALA	COORD. DE TÉCNICOS ESPECIALIZADOS	ADMINISTRATIVO	15,056.00	15,056.00	15,056.00	7	7	7	OPERATIVO	CECYTE-TLAXCALA	-	143,699.77	162,602.52	326,302.29			
CECYTE-TLAXCALA	ENCARGADO DE ORDEN	ADMINISTRATIVO	9,773.45	9,773.45	9,773.45	50	52	66	OPERATIVO	CECYTE-TLAXCALA	-	1,176,921.53	1,673,014.01	2,849,935.54			
CECYTE-TLAXCALA	ENFERMERA	ADMINISTRATIVO	10,277.75	10,277.75	10,277.75	13	13	15	OPERATIVO	CECYTE-TLAXCALA	-	280,575.38	378,175.29	658,750.67			
CECYTE-TLAXCALA	INGENIERO EN SISTEMAS	ADMINISTRATIVO	15,056.00	15,056.00	15,056.00	2	1	1	OPERATIVO	CECYTE-TLAXCALA	-	20,535.75	26,081.69	46,617.44			
CECYTE-TLAXCALA	JEFE DE OFICINA	ADMINISTRATIVO	13,334.65	13,334.65	13,334.65	98	95	94	OPERATIVO	CECYTE-TLAXCALA	-	2,187,471.13	3,030,254.05	5,227,725.18			
CECYTE-TLAXCALA	LABORATORISTA	ADMINISTRATIVO	9,773.45	9,773.45	9,773.45	23	23	23	OPERATIVO	CECYTE-TLAXCALA	-	504,734.44	697,514.55	1,202,249.99			
CECYTE-TLAXCALA	OFICIAL DE MANTENIMIENTO	ADMINISTRATIVO	9,773.45	9,773.45	9,773.45	2	2	2	OPERATIVO	CECYTE-TLAXCALA	-	36,495.60	52,975.85	91,471.45			
CECYTE-TLAXCALA	PROGRAMADOR	ADMINISTRATIVO	12,505.85	12,505.85	12,505.85	41	40	41	OPERATIVO	CECYTE-TLAXCALA	-	902,806.99	1,200,328.19	2,103,135.18			
CECYTE-TLAXCALA	SECRETARIA DE DIRECTOR DE ÁREA	ADMINISTRATIVO	10,778.70	10,778.70	10,778.70	2	2	2	OPERATIVO	CECYTE-TLAXCALA	-	36,495.56	51,870.34	90,465.90			
CECYTE-TLAXCALA	SECRETARIA DE DIRECTOR DE PLANTEL	ADMINISTRATIVO	9,773.45	9,773.45	9,773.45	40	39	40	OPERATIVO	CECYTE-TLAXCALA	-	856,552.71	1,201,309.78	2,057,862.49			
CECYTE-TLAXCALA	SECRETARIA DE DIRECTOR GENERAL	ADMINISTRATIVO	12,505.85	12,505.85	12,505.85	2	2	2	OPERATIVO	CECYTE-TLAXCALA	-	54,187.20	78,836.94	133,024.14			
CECYTE-TLAXCALA	SUPERVISOR	ADMINISTRATIVO	15,056.00	15,056.00	15,056.00	6	6	6	OPERATIVO	CECYTE-TLAXCALA	-	123,192.87	156,020.85	279,213.72			
CECYTE-TLAXCALA	TÉCNICO ESPECIALIZADO	ADMINISTRATIVO	13,334.65	13,334.65	13,334.65	3	3	3	OPERATIVO	CECYTE-TLAXCALA	-	67,743.33	74,121.59	131,864.92			
CECYTE-TLAXCALA	TRABAJADORA SOCIAL	ADMINISTRATIVO	10,778.70	10,778.70	10,778.70	27	29	30	OPERATIVO	CECYTE-TLAXCALA	-	642,202.99	894,540.71	1,536,743.69			
CECYTE-TLAXCALA	VIGILANTE	ADMINISTRATIVO	9,773.45	9,773.45	9,773.45	23	22	23	OPERATIVO	CECYTE-TLAXCALA	-	474,380.91	684,398.49	1,158,779.40			
CECYTE-TLAXCALA	PROF. CECYT I	HORAS DOCENTE	494.85	494.85	494.85	0	7,204	10,078	DOCENTE	CECYTE-TLAXCALA	-	3,564,767.17	4,986,689.77	8,551,456.93			
CECYTE-TLAXCALA	PROF. CECYT II	HORAS DOCENTE	558.85	558.85	558.85	0	1,624	1,155	DOCENTE	CECYTE-TLAXCALA	-	907,658.11	645,583.85	1,553,241.96			
CECYTE-TLAXCALA	PROF. CECYT III	HORAS DOCENTE	626.90	626.90	626.90	0	48	48	DOCENTE	CECYTE-TLAXCALA	-	30,240.82	30,330.39	60,571.21			
CECYTE-TLAXCALA	PROF. CECYT IV	HORAS DOCENTE	712.95	712.95	712.95	0	0	0	DOCENTE	CECYTE-TLAXCALA	-	-	-	-			
CECYTE-TLAXCALA	PROF. ASOCIADO "B" MT	DOCENTE	11,038.30	11,038.30	11,038.30	26	24	20	DOCENTE	CECYTE-TLAXCALA	-	860,565.65	725,493.51	1,586,059.16			
CECYTE-TLAXCALA	PROF. ASOCIADO "B" TC	DOCENTE	22,076.60	22,076.60	22,076.60	22	17	22	DOCENTE	CECYTE-TLAXCALA	-	640,996.59	1,180,481.74	1,821,478.33			
CECYTE-TLAXCALA	PROF. ASOCIADO "B" TT	DOCENTE	16,557.45	16,557.45	16,557.45	67	60	65	DOCENTE	CECYTE-TLAXCALA	-	2,180,133.19	2,957,622.74	5,137,755.93			
CECYTE-TLAXCALA	PROF. ASOCIADO "C" MT	DOCENTE	12,183.85	12,183.85	12,183.85	9	6	10	DOCENTE	CECYTE-TLAXCALA	-	237,630.40	405,999.27	643,629.67			
CECYTE-TLAXCALA	PROF. ASOCIADO "C" TC	DOCENTE	24,367.65	24,367.65	24,367.65	9	3	8	DOCENTE	CECYTE-TLAXCALA	-	155,136.54	489,541.94	644,678.48			
CECYTE-TLAXCALA	PROF. ASOCIADO "C" TT	DOCENTE	18,275.75	18,275.75	18,275.75	4	2	4	DOCENTE	CECYTE-TLAXCALA	-	94,227.22	220,501.67	314,728.89			
CECYTE-TLAXCALA	PROF. TITULAR "A" MT	DOCENTE	14,045.30	14,045.30	14,045.30	6	5	7	DOCENTE	CECYTE-TLAXCALA	-	208,621.15	319,549.73	528,170.88			
CECYTE-TLAXCALA	PROF. TITULAR "A" TC	DOCENTE	28,090.55	28,090.55	28,090.55	7	6	8	DOCENTE	CECYTE-TLAXCALA	-	346,034.72	599,534.57	945,569.29			
CECYTE-TLAXCALA	PROF. TITULAR "A" TT	DOCENTE	21,067.90	21,067.90	21,067.90	1	1	2	DOCENTE	CECYTE-TLAXCALA	-	53,555.27	110,915.71	164,470.96			
CECYTE-TLAXCALA	PROF. TITULAR "B" MT	DOCENTE	16,193.95	16,193.95	16,193.95	1	1	2	DOCENTE	CECYTE-TLAXCALA	-	59,594.07	80,971.39	140,565.46			
CECYTE-TLAXCALA	PROF. TITULAR "B" TC	DOCENTE	32,387.85	32,387.85	32,387.85	11	10	11	DOCENTE	CECYTE-TLAXCALA	-	674,927.83	1,066,023.89	1,740,951.71			
CECYTE-TLAXCALA	PROF. TITULAR "B" TT	DOCENTE	24,290.90	24,290.90	24,290.90	8	5	8	DOCENTE	CECYTE-TLAXCALA	-	286,056.22	598,842.11	884,898.33			
CECYTE-TLAXCALA	PROF. TITULAR "C" MT	DOCENTE	19,143.00	19,143.00	19,143.00	2	2	2	DOCENTE	CECYTE-TLAXCALA	-	139,783.04	191,536.38	328,319.42			
CECYTE-TLAXCALA	PROF. TITULAR "C" TC	DOCENTE	38,286.00	38,286.00	38,286.00	4	6	6	DOCENTE	CECYTE-TLAXCALA	-	479,337.13	705,522.40	1,184,859.54			
CECYTE-TLAXCALA	PROF. TITULAR "C" TT	DOCENTE	28,714.50	28,714.50	28,714.50	4	3	3	DOCENTE	CECYTE-TLAXCALA	-	203,892.45	354,191.45	558,083.91			
CECYTE-EMSA	RESPONSABLE DEL CENTRO "A"	DIRECTIVO	24,950.35	24,950.35	24,950.35	3	3	3	DIRECTIVO	CECYTE-EMSA	80,887.98	71,530.57	130,529.706	282,948.25			

DESTINO DE LOS RECURSOS FEDERALES QUE RECIBEN UNIVERSIDADES E INSTITUCIONES DE EDUCACIÓN MEDIA SUPERIOR Y SUPERIOR

En términos del artículo 37, fracción II del Decreto de Presupuesto de Egresos de la Federación para el Ejercicio Fiscal 2025

Costo de la plantilla de personal

Cifras acumuladas desde enero al periodo que se reporta

Fracción II

Costo de la nómina del personal docente, no docente, administrativo y manual

Estructura de la Plantilla														
Universidad/Institución	Categoría	Tipo de personal (1)	Costo unitario bruto (pesos)			Número de plazas			Responsabilidad laboral	Ubicación	Costo total de la plantilla (Pesos)			Acumuladas Enero - Marzo
			Enero	Febrero	Marzo	Enero	Febrero	Marzo			Enero	Febrero	Marzo	
CECYTE-EMSaD	RESPONSABLE DEL CENTRO "B"	DIRECTIVO	28,363.30	28,363.30	28,363.30	6	6	6	DIRECTIVO	CECYTE-EMSaD	91,952.62	161,901.39	284,667.1513	538,521.16
CECYTE-EMSaD	RESPONSABLE DEL CENTRO "C"	DIRECTIVO	32,617.90	32,617.90	32,617.90	16	16	16	DIRECTIVO	CECYTE-EMSaD	105,745.85	496,012.50	899,037.2961	1,500,795.84
CECYTE-EMSaD	AUXILIAR DEL RESPONSABLE DEL CENTRO "A"	DIRECTIVO	18,782.35	18,782.35	18,782.35	3	3	3	DIRECTIVO	CECYTE-EMSaD	60,891.58	54,056.10	96,682.0429	211,629.73
CECYTE-EMSaD	AUXILIAR DEL RESPONSABLE DEL CENTRO "C"	DIRECTIVO	21,571.35	21,571.35	21,571.35	6	6	6	DIRECTIVO	CECYTE-EMSaD	69,933.40	123,823.96	218,562.222	412,419.59
CECYTE-EMSaD	AUXILIAR DEL RESPONSABLE DEL CENTRO "B"	DIRECTIVO	24,586.55	24,586.55	24,586.55	16	16	16	DIRECTIVO	CECYTE-EMSaD	79,706.55	376,026.55	677,706.8799	1,133,441.78
CECYTE-EMSaD	ENCARGADO DE LA SALA DE CÓMPUTO "C"	ADMINISTRATIVO	11,885.65	11,885.65	11,885.65	5	5	5	OPERATIVO	CECYTE-EMSaD	38,532.77	89,831.38	166,466.126	314,830.26
CECYTE-EMSaD	ENCARGADO DE LA SALA DE CÓMPUTO "B"	ADMINISTRATIVO	13,535.65	13,535.65	13,535.65	12	13	14	OPERATIVO	CECYTE-EMSaD	43,882.65	241,087.99	456,656.0251	741,626.67
CECYTE-EMSaD	OFICIAL DE SERVICIOS "C"	ADMINISTRATIVO	9,773.45	9,773.45	9,773.45	13	13	15	OPERATIVO	CECYTE-EMSaD	31,685.11	230,786.89	511,746.7685	774,220.76
CECYTE-EMSaD	EMSAD I	HORAS DOCENTE	494.85	494.85	494.85	-	-	83.00	OPERATIVO	CECYTE-EMSaD	-	-	41071.22508	41,071.23
CECYTE-EMSaD	EMSAD II	HORAS DOCENTE	558.85	558.85	558.85	2.87	618.82	774.01	DOCENTE	CECYTE-EMSaD	1,604.28	345,880.82	432,557.8247	780,042.93
CECYTE-EMSaD	PROF. ASOCIADO "B" MT	DOCENTE	11,038.30	11,038.30	11,038.30	30	41	41	DOCENTE	CECYTE-EMSaD	35,785.70	1,348,771.09	162,3805.903	3,006,362.69
CECYTE-EMSaD	PROF. ASOCIADO "B" TT	DOCENTE	16,557.45	16,557.45	16,557.45	29	47	47	DOCENTE	CECYTE-EMSaD	53,678.55	1,122,494.68	1755,899.116	2,932,072.34
TOTAL			1229,805.10	1,229,805.10	1,229,805.10	1035.87	10,529.04	11,247.11			841,297.05	1,114,643,968.52	46,856,222.37	81,041,947.34


 LIC. JESÚS AGUILAR MORALES
 SUBDIRECTORA DE RECURSOS HUMANOS


 C.P. JOAQUÍN OSCAR LUNA CAPILLA
 DIRECTOR DE ADMINISTRACIÓN Y FINANZAS


 MTR. BLAS MARVÍN MORA OLVERA
 DIRECTOR GENERAL


DESTINO DE LOS RECURSOS FEDERALES QUE RECIBEN UNIVERSIDADES E INSTITUCIONES DE EDUCACIÓN MEDIA SUPERIOR Y SUPERIOR
 En términos del artículo 37, fracción III del Decreto de Presupuesto de Egresos de la Federación para el Ejercicio Fiscal 2025
 Desglose del gasto corriente de operación
 Cifras acumuladas desde enero al período que se reporta

Fracción III
Desglose del gasto corriente

Universidad / Institución	Gasto Corriente de Operación (Pesos)											
	Materiales y Suministros			Servicios Generales			Otros			Total		
	Enero	Enero - Febrero	Enero - Marzo	Enero	Enero - Febrero	Enero - Marzo	Enero	Enero - Febrero	Enero - Marzo	Enero	Enero - Febrero	Enero - Marzo
Colegio de Estudios Científicos y Tecnológicos del Estado de Tlaxcala CECYTE - EMSaD	0.00	0.00	0.00	0.00	85,494.85	719,051.85	N/A	N/A	N/A	0.00	85,494.85	719,051.85


 CÉ. LÉONEL MUÑOZ CABRERA
 SUBDIRECTOR DE PROGRAMACIÓN PRESUPUESTAL


 MTRA. ISABEL GABRIELA DEL RAZO BÉCERRA
 DIRECTORA DE PLANEACIÓN


 MTRO. BLAS MARVIN MORA OLVERA
 DIRECTOR GENERAL

DESTINO DE LOS RECURSOS FEDERALES QUE RECIBEN UNIVERSIDADES E INSTITUCIONES DE EDUCACIÓN MEDIA SUPERIOR Y SUPERIOR
 En términos del artículo 37, fracción IV del Decreto de Presupuesto de Egresos de la Federación para el Ejercicio Fiscal 2025
 Estado de situación financiera
 Cifras acumuladas desde enero al periodo que se reporta

Fracción IV
 1. Estados de situación financiera
 Trimestre: Primer Trimestre 2025

COLEGIO DE ESTUDIOS CIENTÍFICOS Y TECNOLÓGICOS DEL ESTADO DE TLAXCALA					
Estado de Situación Financiera					
Del 01 de enero al 31 de marzo de 2025 y del 01 de enero al 31 de diciembre de 2024					
(Cifras en Pesos)					
Concepto	2025	2024	CONCEPTO	2025	2024
ACTIVO			PASIVO		
Activo Circulante			Activo Circulante		
Electivo y Equivalentes	64,304,657	79,849,444	Cuentas por Pagar a Corto Plazo	30,523,948	63,955,273
Derechos a Recibir Efectivo o Equivalentes	40,596	21,161	Documentos por Pagar a Corto Plazo	0	0
Derechos a Recibir Bienes o Servicios	0	0	Porción a Corto Plazo de la Deuda Pública a Largo Plazo	0	0
Inventarios	0	0	Títulos y Valores a Corto Plazo	0	0
Almacenes	0	0	Pasivos Diferidos a Corto Plazo	0	0
Estimación por Pérdida o Deterioro de Activos Circulantes	0	0	Fondos y Bienes de Terceros en Garantía y/o	0	0
Otros Activos Circulantes	0	0	Provisiones a Corto Plazo	0	0
Total de Activos Circulantes	64,345,253	79,870,605	Otros Pasivos a Corto Plazo	0	0
Activo No Circulante			Total de Pasivos Circulantes	30,523,948	63,955,273
Inversiones Financieras a Largo Plazo	0	0	Activo No Circulante		
Derechos a Recibir Efectivo o Equivalentes a Largo Plazo	0	0	Cuentas por Pagar a Largo Plazo	0	0
Bienes Inmuebles, Infraestructura y Construcciones en Proceso	152,014,559	152,014,559	Documentos por Pagar a Largo Plazo	0	0
Bienes Muebles	85,528,446	85,528,446	Deuda Pública a Largo Plazo	0	0
Activos Intangibles	3,883,772	3,938,147	Pasivos Diferidos a Largo Plazo	0	0
Depreciación, Deterioro y Amortización Acumulada de Bienes	0	0	Fondos y Bienes de Terceros en Garantía y/o	0	0
Activos Diferidos	0	0	Administración a	0	0
Estimación por Pérdida o Deterioro de Activos no Circulantes	0	0	Provisiones a Largo Plazo	96,561	96,561
Otros Activos no Circulantes	0	0	Total de Pasivos No Circulantes	96,561	96,561
Total de Activos No Circulantes	241,426,776	241,481,151	Total del Pasivo	30,620,509	64,051,835
Total del Activo	305,772,029	321,351,756	HACIENDA PÚBLICA/PATRIMONIO		
			Hacienda Pública/Patrimonio Contribuido	165,120,283	165,120,283
			Aportaciones	136,923,582	136,923,582
			Donaciones de Capital	28,196,701	28,196,701
			Actualización de la Hacienda Pública/Patrimonio		
			Hacienda Pública/Patrimonio Generado	110,031,237	92,179,639
			Resultados del Ejercicio (Ahorro/ Desahorro)	19,710,704	16,747,471
			Resultados de Ejercicios Anteriores	39,914,811	25,026,445
			Revalúos	50,395,722	50,395,722
			Reservas		
			Rectificaciones de Resultados de Ejercicios Anteriores	10,000	10,000
			Exceso o Insuficiencia en la Actualización de la Hacienda	0	0
			Resultado por Posición Monetaria		
			Resultado por Tenencia de Activos no Monetarios		
			Total Hacienda Pública/Patrimonio	275,151,520	257,299,921
			Total del Pasivo y Hacienda Pública/Patrimonio	305,772,029	321,351,756

C.P. MONICA CRUZ JIMENEZ
 SUBDIRECTORA DE FINANZAS Y EJERCICIO DEL PRESUPUESTO

C.P. MAXIMO OSCAR LUNA CAPILLA
 DIRECTOR DE ADMINISTRACIÓN Y FINANZAS

MRO. BLAS MARVIN MORA OLIVERA
 DIRECTOR GENERAL

Fracción IV
 2. Análisis de Ingresos
 Trimestre: Primer Trimestre 2025



Con Patrono
 Rep: rptEstadoPresupuestoIngresos

Colegio de Estudios Científicos y Tecnológicos del Estado de Tlaxcala
TLAXCALA
Estado Analítico de Ingresos Presupuestales
Al 31/mar./2025

Fecha y hora de Impresión | 09/abr./2025
 12:03 p. m.

Fuente de Ingresos	Ley de Ingresos Estimada	Ampliaciones / (Reducciones)	Ley de Ingresos Modificada	Ingresos Devengados	Ingresos Recaudados	Devengado Por Recaudar	Avance de Recaudación (Recaudación / Estimación)
51 Productos	\$0.00	\$267,470.00	\$267,470.00	\$267,470.00	\$267,470.00	\$0.00	100.00 %
51-01 PRODUCTOS	\$0.00	\$267,470.00	\$267,470.00	\$267,470.00	\$267,470.00	\$0.00	100.00 %
Interes Bancario CECYTE	\$0.00	\$235,555.29	\$235,555.29	\$235,555.29	\$235,555.29	\$0.00	100.00 %
CTA. 0196531296 PAAGES	\$0.00	\$0.11	\$0.11	\$0.11	\$0.11	\$0.00	100.00 %
CTA. 0417458043 Pagadora de nomina 2016	\$0.00	\$16.20	\$16.20	\$16.20	\$16.20	\$0.00	100.00 %
CTA. 1137522810 Pagadora de Nómina 2021	\$0.00	\$8.91	\$8.91	\$8.91	\$8.91	\$0.00	100.00 %
CTA. 65509037295 Pagadora de Nómina 2022	\$0.00	\$146.55	\$146.55	\$146.55	\$146.55	\$0.00	100.00 %
CTA. 66509591067 Pagadora de Nómina 2023	\$0.00	\$24.06	\$24.06	\$24.06	\$24.06	\$0.00	100.00 %
CTA. 0119690751 Recurso Estatal 2023	\$0.00	\$6,154.57	\$6,154.57	\$6,154.57	\$6,154.57	\$0.00	100.00 %
CTA. 0119690719 Participación Estatal 2023	\$0.00	\$2,472.31	\$2,472.31	\$2,472.31	\$2,472.31	\$0.00	100.00 %
CTA. 65509631680 FONDO DE AHORRO 2023 CECYT	\$0.00	\$1.30	\$1.30	\$1.30	\$1.30	\$0.00	100.00 %
CTA. 0120209511 FONDO DE CONTINGENCIA	\$0.00	\$2,694.87	\$2,694.87	\$2,694.87	\$2,694.87	\$0.00	100.00 %
CTA. 65510238051 Pagadora de Nómina 2024	\$0.00	\$24,627.26	\$24,627.26	\$24,627.26	\$24,627.26	\$0.00	100.00 %
CTA. 0122275910 Recurso Estatal 2024	\$0.00	\$130,213.78	\$130,213.78	\$130,213.78	\$130,213.78	\$0.00	100.00 %
CTA. 65510285395 Fondo de Ahorro 2024	\$0.00	\$4,727.95	\$4,727.95	\$4,727.95	\$4,727.95	\$0.00	100.00 %
CTA. 0122275908 Participación Estatal 2024	\$0.00	\$14,248.55	\$14,248.55	\$14,248.55	\$14,248.55	\$0.00	100.00 %
CTA. 65510835062 Pagadora de Nómina 2025	\$0.00	\$18,993.04	\$18,993.04	\$18,993.04	\$18,993.04	\$0.00	100.00 %
CTA. 0124377664 Recurso Estatal 2025	\$0.00	\$30,775.59	\$30,775.59	\$30,775.59	\$30,775.59	\$0.00	100.00 %
CTA. 0124377737 Participación Estatal 2025	\$0.00	\$450.21	\$450.21	\$450.21	\$450.21	\$0.00	100.00 %
CTA. 65510835184 Fondo de Ahorro 2025	\$0.00	\$0.03	\$0.03	\$0.03	\$0.03	\$0.00	100.00 %
Interes Bancario EMSAD	\$0.00	\$31,914.71	\$31,914.71	\$31,914.71	\$31,914.71	\$0.00	100.00 %

C.P. LEONEL MUÑOZ CABRERA
 SUBDIRECTOR DE PROGRAMACIÓN PRESUPUESTAL

MTRA. ISABEL GABRIELA DEL RAZO BECERRA
 DIRECTORA DE PLANEACIÓN

MTR. BLAS MARVIN MORA OLIVERA
 DIRECTOR GENERAL

DESTINO DE LOS RECURSOS FEDERALES QUE RECIBEN UNIVERSIDADES E INSTITUCIONES DE EDUCACIÓN MEDIA SUPERIOR Y SUPERIOR
 En términos del artículo 37, fracción IV del Decreto de Presupuesto de Egresos de la Federación para el Ejercicio Fiscal 2025
 Estado de situación financiera
 Cifras acumuladas desde enero el periodo que se reporta

Fracción IV
 2. Análisis de Ingresos
 Trimestre: Primer Trimestre 2025

	CTA 0119695052 RECURSO ESTATAL 2023	\$0.00	\$5,426.57	\$5,426.57	\$5,426.57	\$5,426.57	\$0.00	100.00 %
	CTA 65509631768 FONDO DE AHORRO 2023	\$0.00	\$0.29	\$0.29	\$0.29	\$0.29	\$0.00	100.00 %
	CTA 0114597478 PAGADORA DE NOMINA 2020	\$0.00	\$0.70	\$0.70	\$0.70	\$0.70	\$0.00	100.00 %
	CTA 119694935 PARTICIPACION ESTATAL 2023	\$0.00	\$270.88	\$270.88	\$270.88	\$270.88	\$0.00	100.00 %
	CTA 65510238142 PAGADORA DE NOMINA 2024 EN	\$0.00	\$3,023.58	\$3,023.58	\$3,023.58	\$3,023.58	\$0.00	100.00 %
	CTA 0122275376 RECURSO ESTATAL 2024	\$0.00	\$16,468.60	\$16,468.60	\$16,468.60	\$16,468.60	\$0.00	100.00 %
	CTA 0122275414 Participación Estatal 2024	\$0.00	\$3,203.91	\$3,203.91	\$3,203.91	\$3,203.91	\$0.00	100.00 %
	CTA 65509591019 Pagadora de nomina 2023	\$0.00	\$5.40	\$5.40	\$5.40	\$5.40	\$0.00	100.00 %
	CTA 65510935275 Pagadora de Nómina 2025	\$0.00	\$232.44	\$232.44	\$232.44	\$232.44	\$0.00	100.00 %
	CTA 0124378393 Recurso Estatal 2025	\$0.00	\$3,171.50	\$3,171.50	\$3,171.50	\$3,171.50	\$0.00	100.00 %
	CTA 0124378423 Participación Estatal 2025	\$0.00	\$110.84	\$110.84	\$110.84	\$110.84	\$0.00	100.00 %
91	Transferencias y Asignaciones	\$613,107,302.00	\$114,170,667.00	\$727,277,969.00	\$180,235,338.00	\$180,235,338.00	\$0.00	24.78 %
	Transferencias (Ministración Federal)	\$320,364,639.00	\$43,274,345.50	\$363,638,984.50	\$90,399,529.00	\$90,399,529.00	\$0.00	24.85 %
	Federal CECYTE	\$268,832,529.50	\$37,665,922.50	\$306,498,452.00	\$78,448,853.00	\$78,448,853.00	\$0.00	25.59 %
	Federal EMSAD	\$51,532,109.50	\$5,608,423.00	\$57,140,532.50	\$11,953,676.00	\$11,953,676.00	\$0.00	20.91 %
	Transferencias (Ministración Estatal)	\$276,852,539.00	\$70,896,321.50	\$347,748,860.50	\$83,305,446.00	\$83,305,446.00	\$0.00	23.95 %
	Estatal CECYTE	\$227,320,430.00	\$65,481,098.00	\$292,801,528.00	\$72,299,127.00	\$72,299,127.00	\$0.00	24.69 %
	Estatal EMSAD	\$49,532,109.00	\$5,415,223.50	\$54,947,332.50	\$11,006,319.00	\$11,006,319.00	\$0.00	20.03 %
	Transferencias (Participación Estatal)	\$15,890,124.00	\$0.00	\$15,890,124.00	\$6,530,363.00	\$6,530,363.00	\$0.00	41.09 %
	Participación Estatal CECYTE	\$13,696,924.00	\$0.00	\$13,696,924.00	\$5,626,887.00	\$5,626,887.00	\$0.00	41.08 %
	Participación Estatal EMSAD	\$2,193,200.00	\$0.00	\$2,193,200.00	\$903,476.00	\$903,476.00	\$0.00	41.19 %
	Total	\$613,107,302.00	\$114,438,137.00	\$727,545,439.00	\$180,502,808.00	\$180,502,808.00	\$0.00	24.80 %

C.P. LEONEL MUÑOZ CABRERA
 SUBDIRECTOR DE PROGRAMACIÓN PRESUPUESTAL

MTRA. ISABEL GABRIELA DEL RAZO BECERRA
 DIRECTORA DE PLANEACIÓN

MTR. BLAS MARVIN MORA OLVERA
 DIRECTOR GENERAL



Colegio de Estudios Científicos y Tecnológicos del Estado de Tlaxcala
TLAXCALA
 Estado del Ejercicio del Presupuesto de Egresos por Capítulo del Gasto Al 31/mar./2025
 F. Financiamiento: 151

Fecha y hora de impresión: 08/mar./2025 12:14 p. m.

Objeto del Gasto	Aprobado	Ampliaciones / (Reducciones)	Presupuesto Vigente	Comprometido	Presupuesto Disponible para Comprometer	Devengado	Comprometido No Devengado	Presupuesto Sin Devengar	Ejercido	Pagado	Cuentas por Pagar Deuda
1000 SERVICIOS PERSONALES	\$304,420,007.00	\$43,274,345.50	\$347,694,352.50	\$83,014,817.92	\$264,679,534.58	\$83,014,817.92	\$0.00	\$264,679,534.58	\$82,712,870.98	\$82,712,870.00	\$301,947.84
1100 REMUNERACIONES AL PERSONAL DE CARÁCTER PE	\$145,791,243.00	\$14,011,448.59	\$159,802,691.59	\$44,068,926.87	\$115,733,764.63	\$44,068,926.87	\$0.00	\$115,733,764.63	\$44,068,926.87	\$44,068,926.87	\$0.00
1130 Sueldos base al personal permanente	\$145,791,243.00	\$14,011,448.59	\$159,802,691.59	\$44,068,926.87	\$115,733,764.63	\$44,068,926.87	\$0.00	\$115,733,764.63	\$44,068,926.87	\$44,068,926.87	\$0.00
1131 Sueldos a Funcionarios	\$43,443,450.00	\$3,330,655.00	\$46,774,105.00	\$13,264,660.96	\$33,509,444.04	\$13,264,660.96	\$0.00	\$33,509,444.04	\$13,264,660.96	\$13,264,660.96	\$0.00
1132 Sueldos al Personal	\$12,999,590.00	\$0.00	\$12,999,590.00	\$2,810,694.05	\$10,188,895.95	\$2,810,694.05	\$0.00	\$10,188,895.95	\$2,810,694.05	\$2,810,694.05	\$0.00
1133 Sueldos a Trabajadores	\$28,975,772.00	\$3,294,670.50	\$32,270,442.50	\$10,469,336.28	\$22,805,106.22	\$10,469,336.28	\$0.00	\$22,805,106.22	\$10,469,336.28	\$10,469,336.28	\$0.00
1135 Sueldos a Magisterio	\$59,373,431.00	\$7,386,120.00	\$66,759,551.00	\$17,528,235.58	\$49,231,315.42	\$17,528,235.58	\$0.00	\$49,231,315.42	\$17,528,235.58	\$17,528,235.58	\$0.00
1300 REMUNERACIONES ADICIONALES Y ESPECIALES	\$47,023,648.00	\$4,838,764.50	\$52,762,413.50	\$8,052,293.53	\$43,710,119.97	\$8,052,293.53	\$0.00	\$43,710,119.97	\$8,052,293.53	\$8,052,293.53	\$0.00
1310 Primas por años de servicio efectivos prestados	\$18,477,788.50	\$1,977,616.50	\$20,455,405.00	\$7,628,706.53	\$12,826,698.47	\$7,628,706.53	\$0.00	\$12,826,698.47	\$7,628,706.53	\$7,628,706.53	\$0.00
1312 Prima Cuinquenal a Trabajadores	\$8,652,848.00	\$512,351.50	\$9,165,200.00	\$2,908,995.11	\$4,287,962.39	\$2,908,995.11	\$0.00	\$4,287,962.39	\$2,908,995.11	\$2,908,995.11	\$0.00
1313 Prima Cuinquenal al Magisterio	\$11,795,142.50	\$1,465,287.00	\$13,260,429.50	\$4,721,713.42	\$8,538,716.08	\$4,721,713.42	\$0.00	\$8,538,716.08	\$4,721,713.42	\$4,721,713.42	\$0.00
1320 Primas de vacaciones, dominical y gratificación de fin de	\$29,345,860.50	\$2,961,146.00	\$32,307,006.50	\$1,423,565.00	\$30,883,421.50	\$1,423,565.00	\$0.00	\$30,883,421.50	\$1,423,565.00	\$1,423,565.00	\$0.00
1321 Primas de vacaciones, dominical y gratificación de fin de	\$2,895,225.00	\$231,696.50	\$3,126,921.50	\$115,849.00	\$3,011,072.50	\$115,849.00	\$0.00	\$3,011,072.50	\$115,849.00	\$115,849.00	\$0.00
1322 Primas de vacaciones, dominical y gratificación de fin de	\$895,593.00	\$0.00	\$895,593.00	\$0.00	\$895,593.00	\$0.00	\$0.00	\$895,593.00	\$0.00	\$0.00	\$0.00
1323 Primas de vacaciones, dominical y gratificación de fin de	\$2,443,869.00	\$254,931.00	\$2,708,800.00	\$132,415.50	\$2,576,384.50	\$132,415.50	\$0.00	\$2,576,384.50	\$132,415.50	\$132,415.50	\$0.00
1324 Primas de vacaciones, dominical y gratificación de fin de	\$4,987,074.00	\$613,914.00	\$5,600,988.00	\$285,560.00	\$5,315,428.00	\$285,560.00	\$0.00	\$5,315,428.00	\$285,560.00	\$285,560.00	\$0.00
1325 Gratificación de fin de año a Funcionarios	\$4,627,048.50	\$356,162.00	\$5,213,209.50	\$193,050.50	\$5,020,128.00	\$193,050.50	\$0.00	\$5,020,128.00	\$193,050.50	\$193,050.50	\$0.00
1327 Gratificación de fin de año al Personal	\$1,444,321.00	\$0.00	\$1,444,321.00	\$0.00	\$1,444,321.00	\$0.00	\$0.00	\$1,444,321.00	\$0.00	\$0.00	\$0.00
1328 Gratificación de fin de año a Trabajadores	\$4,073,119.00	\$441,390.00	\$4,514,509.00	\$13,282.00	\$4,501,227.00	\$13,282.00	\$0.00	\$4,501,227.00	\$13,282.00	\$13,282.00	\$0.00
1329 Gratificación de fin de año al Magisterio	\$7,807,612.00	\$1,023,150.50	\$8,830,762.50	\$683,376.00	\$8,247,386.50	\$683,376.00	\$0.00	\$8,247,386.50	\$683,376.00	\$683,376.00	\$0.00
1400 SEGURIDAD SOCIAL	\$72,525,437.00	\$7,109,781.50	\$79,635,218.50	\$19,453,210.00	\$60,182,008.50	\$19,453,210.00	\$0.00	\$60,182,008.50	\$19,151,262.16	\$19,151,262.16	\$301,947.84
1410 Aportaciones de seguridad social	\$61,104,815.50	\$5,980,695.00	\$67,085,510.50	\$13,893,996.00	\$53,191,514.50	\$13,893,996.00	\$0.00	\$53,191,514.50	\$13,592,048.16	\$13,592,048.16	\$301,947.84
1411 Aportaciones de seguridad social	\$61,104,815.50	\$5,980,695.00	\$67,085,510.50	\$13,893,996.00	\$53,191,514.50	\$13,893,996.00	\$0.00	\$53,191,514.50	\$13,592,048.16	\$13,592,048.16	\$301,947.84
1420 Aportaciones a fondos de vivienda	\$9,680,724.00	\$847,512.00	\$10,528,236.00	\$5,559,214.00	\$5,069,022.00	\$5,559,214.00	\$0.00	\$5,069,022.00	\$5,559,214.00	\$5,559,214.00	\$0.00
1421 Aportaciones a fondos de vivienda	\$9,680,724.00	\$847,512.00	\$10,528,236.00	\$5,559,214.00	\$5,069,022.00	\$5,559,214.00	\$0.00	\$5,069,022.00	\$5,559,214.00	\$5,559,214.00	\$0.00
1440 Aportaciones para seguros	\$1,739,897.50	\$181,514.50	\$1,921,412.00	\$0.00	\$1,921,412.00	\$0.00	\$0.00	\$1,921,412.00	\$0.00	\$0.00	\$0.00
1442 Cuotas seguro de vida al Personal	\$234,365.00	\$0.00	\$234,365.00	\$0.00	\$234,365.00	\$0.00	\$0.00	\$234,365.00	\$0.00	\$0.00	\$0.00
1443 Cuotas seguro de vida a Trabajadores	\$496,135.50	\$56,009.50	\$552,200.00	\$0.00	\$552,200.00	\$0.00	\$0.00	\$552,200.00	\$0.00	\$0.00	\$0.00
1444 Cuotas seguro de vida al Magisterio	\$1,009,339.00	\$125,568.00	\$1,134,907.00	\$0.00	\$1,134,907.00	\$0.00	\$0.00	\$1,134,907.00	\$0.00	\$0.00	\$0.00
1900 OTRAS PRESTACIONES SOCIALES Y ECONÓMICAS	\$38,279,678.00	\$17,214,351.00	\$55,494,029.00	\$10,440,387.52	\$45,053,641.48	\$10,440,387.52	\$0.00	\$45,053,641.48	\$10,440,387.52	\$10,440,387.52	\$0.00
1540 Prestaciones contractuales	\$28,065,711.50	\$17,210,460.50	\$45,276,172.00	\$7,684,030.65	\$38,492,161.35	\$7,684,030.65	\$0.00	\$38,492,161.35	\$7,684,030.65	\$7,684,030.65	\$0.00
154F Prestaciones contractuales a Funcionarios del Sector Edu.	\$1,544,648.00	\$311,033.00	\$1,855,681.00	\$119,562.07	\$1,736,118.93	\$119,562.07	\$0.00	\$1,736,118.93	\$119,562.07	\$119,562.07	\$0.00
154G Prestaciones contractuales al Personal del Sector Educat	\$2,624,313.00	\$1,201,016.50	\$3,825,329.50	\$248,506.35	\$3,576,823.15	\$248,506.35	\$0.00	\$3,576,823.15	\$248,506.35	\$248,506.35	\$0.00
154H Prestaciones contractuales a Trabajadores del Sector Edu	\$7,842,979.50	\$13,762,912.00	\$21,605,891.50	\$8,273,304.35	\$16,332,587.15	\$8,273,304.35	\$0.00	\$16,332,587.15	\$8,273,304.35	\$8,273,304.35	\$0.00
154J Prestaciones contractuales a Magisterio	\$14,953,771.00	\$1,935,519.00	\$16,889,290.00	\$1,844,855.88	\$15,244,634.12	\$1,844,855.88	\$0.00	\$15,244,634.12	\$1,844,855.88	\$1,844,855.88	\$0.00

C. PEDRO MUÑOZ CABRERA

SUBDIRECTOR DE PROGRAMACION PRESUPUESTAL

MTRO. ISABEL GABRIELA DEL RAZO BECERRA

DIRECTORA DE PLANEACION


MTRO. BLAS MARVIN MORA OLIVERA


DIRECTOR GENERAL


DESTINO DE LOS RECURSOS FEDERALES QUE RECIBEN UNIVERSIDADES E INSTITUCIONES DE EDUCACIÓN MEDIA SUPERIOR Y SUPERIOR
 En términos del artículo 37, fracción IV del Decreto de Presupuesto de Egresos de la Federación para el Ejercicio Fiscal 2025
 Estado de situación financiera
 Cifras acumuladas desde enero al periodo que se reporta

Fracción IV
 2. Analítico de egresos
 Trimestre: Primer Trimestre 2025

1590	Otras prestaciones sociales y económicas	\$11,313,966.50	\$3,870.50	\$11,317,837.00	\$2,756,356.87	\$8,561,480.13	\$2,756,356.87	\$0.00	\$8,561,480.13	\$2,756,356.87	\$2,756,356.87	\$0.00
1592	Cuotas dispensa al Personal	\$1,548,921.00	\$0.00	\$1,548,921.00	\$346,231.68	\$1,202,689.32	\$346,231.68	\$0.00	\$1,202,689.32	\$346,231.68	\$346,231.68	\$0.00
1593	Cuotas dispensa a Trabajadores	\$4,646,757.00	\$0.00	\$4,646,757.00	\$1,318,793.43	\$3,327,963.57	\$1,318,793.43	\$0.00	\$3,327,963.57	\$1,318,793.43	\$1,318,793.43	\$0.00
1595	Cuotas dispensa al Magisterio	\$5,118,268.50	\$3,870.50	\$5,122,139.00	\$1,091,331.76	\$4,030,807.24	\$1,091,331.76	\$0.00	\$4,030,807.24	\$1,091,331.76	\$1,091,331.76	\$0.00
2000	MATERIALES Y SUMINISTRO	\$434,361.00	\$0.00	\$434,361.00	\$0.00	\$434,361.00	\$0.00	\$0.00	\$434,361.00	\$0.00	\$0.00	\$0.00
2100	Materiales de administración, emisión de documentos	\$434,361.00	\$0.00	\$434,361.00	\$0.00	\$434,361.00	\$0.00	\$0.00	\$434,361.00	\$0.00	\$0.00	\$0.00
2140	Materiales, útiles y equipos menores de tecnologías de la	\$84,361.00	\$0.00	\$84,361.00	\$0.00	\$84,361.00	\$0.00	\$0.00	\$84,361.00	\$0.00	\$0.00	\$0.00
2141	Materiales, útiles y equipos menores de tecnologías de la	\$84,361.00	\$0.00	\$84,361.00	\$0.00	\$84,361.00	\$0.00	\$0.00	\$84,361.00	\$0.00	\$0.00	\$0.00
2160	Material de limpieza	\$350,000.00	\$0.00	\$350,000.00	\$0.00	\$350,000.00	\$0.00	\$0.00	\$350,000.00	\$0.00	\$0.00	\$0.00
2161	Material de limpieza	\$350,000.00	\$0.00	\$350,000.00	\$0.00	\$350,000.00	\$0.00	\$0.00	\$350,000.00	\$0.00	\$0.00	\$0.00
3000	SERVICIOS GENERALES	\$15,510,271.00	\$0.00	\$15,510,271.00	\$866,318.21	\$14,643,952.79	\$719,051.85	\$147,266.36	\$14,791,219.15	\$371,051.85	\$371,051.85	\$348,000.00
3100	SERVICIOS BÁSICOS	\$2,890,271.00	\$255,004.00	\$3,145,275.00	\$518,318.21	\$2,626,956.79	\$371,051.85	\$147,266.36	\$2,774,223.15	\$371,051.85	\$371,051.85	\$0.00
3110	Energía eléctrica	\$776,673.00	\$255,004.00	\$1,031,677.00	\$330,730.00	\$700,947.00	\$330,730.00	\$0.00	\$700,947.00	\$330,730.00	\$330,730.00	\$0.00
3111	Energía eléctrica	\$776,673.00	\$255,004.00	\$1,031,677.00	\$330,730.00	\$700,947.00	\$330,730.00	\$0.00	\$700,947.00	\$330,730.00	\$330,730.00	\$0.00
3140	Telefonía Tradicional	\$269,640.00	\$0.00	\$269,640.00	\$60,568.21	\$209,071.79	\$40,321.85	\$20,246.36	\$229,318.15	\$40,321.85	\$40,321.85	\$0.00
3141	Telefonía tradicional	\$269,640.00	\$0.00	\$269,640.00	\$60,568.21	\$209,071.79	\$40,321.85	\$20,246.36	\$229,318.15	\$40,321.85	\$40,321.85	\$0.00
3170	Servicios de acceso a Internet, redes y procesamiento de	\$1,843,958.00	\$0.00	\$1,843,958.00	\$127,020.00	\$1,716,938.00	\$0.00	\$127,020.00	\$1,843,958.00	\$0.00	\$0.00	\$0.00
3171	Servicios de acceso de Internet, redes y procesamiento d	\$1,843,958.00	\$0.00	\$1,843,958.00	\$127,020.00	\$1,716,938.00	\$0.00	\$127,020.00	\$1,843,958.00	\$0.00	\$0.00	\$0.00
3300	SERVICIOS PROFESIONALES, CIENTÍFICOS, TÉCNICO	\$12,620,000.00	-\$255,004.00	\$12,364,996.00	\$348,000.00	\$12,016,996.00	\$348,000.00	\$0.00	\$12,016,996.00	\$0.00	\$0.00	\$348,000.00
3340	Servicios de capacitación	\$700,000.00	\$0.00	\$700,000.00	\$348,000.00	\$352,000.00	\$348,000.00	\$0.00	\$352,000.00	\$0.00	\$0.00	\$348,000.00
3341	Servicios de capacitación	\$700,000.00	\$0.00	\$700,000.00	\$348,000.00	\$352,000.00	\$348,000.00	\$0.00	\$352,000.00	\$0.00	\$0.00	\$348,000.00
3380	Servicios de vigilancia	\$11,920,000.00	-\$255,004.00	\$11,664,996.00	\$0.00	\$11,664,996.00	\$0.00	\$0.00	\$11,664,996.00	\$0.00	\$0.00	\$0.00
3381	Servicios de vigilancia	\$11,920,000.00	-\$255,004.00	\$11,664,996.00	\$0.00	\$11,664,996.00	\$0.00	\$0.00	\$11,664,996.00	\$0.00	\$0.00	\$0.00
Total		\$20,364,639.00	\$43,274,345.50	\$363,638,984.50	\$83,881,136.13	\$279,757,848.37	\$83,733,068.77	\$147,266.36	\$279,905,114.73	\$83,083,921.93	\$83,083,921.93	\$649,947.84


 C.P. LEONEL MUÑOZ CABRERA
 SUBDIRECTOR DE PROGRAMACIÓN PRESUPUESTAL


 MTRA. ISABEL GABRIELA DEL RAZO BECERRA
 DIRECTORA DE PLANEACIÓN


 MTR. BLAS MARVIN MORA OLVERA
 DIRECTOR GENERAL

DESTINO DE LOS RECURSOS FEDERALES QUE RECIBEN UNIVERSIDADES E INSTITUCIONES DE EDUCACIÓN MEDIA SUPERIOR Y SUPERIOR
 En términos del artículo 37, fracción IV del Decreto de Presupuesto de Egresos de la Federación para el Ejercicio Fiscal 2025
 Estado de situación financiera
 Citras acumuladas desde enero al periodo que se reporta

Fracción IV
 3. Estado de origen y aplicación de los recursos públicos Federales
 Trimestre: Primer Trimestre 2025

Colegio de Estudios Científicos y Tecnológicos del Estado de TLAXCALA
 Estado de Origen y Aplicación de Recursos
 Del 01/ene./2025 al 31/mar./2025

Fecha y hora de Impresión: 07/abr./2025 12:56 p. m.

ORIGEN DE LOS RECURSOS


PRODUCTOS	\$267,470.00
TRANSFERENCIAS, ASIGNACIONES, SUBSIDIOS Y SUBVEI	\$180,235,338.00
Disminuciones del Activo	\$185,744,676.25
Incrementos del Pasivo	\$262,289,600.32
Incrementos del Patrimonio	\$274,047,392.59
TOTAL ORIGEN	\$902,584,477.17

APLICACIÓN DE LOS RECURSOS

SERVICIOS PERSONALES	\$152,846,936.95
MATERIALES Y SUMINISTROS	\$190,313.92
SERVICIOS GENERALES	\$7,754,853.28
Incrementos del Activo	\$427,212,047.96
Disminuciones del Pasivo	\$231,669,091.05
Disminuciones del Patrimonio	\$18,606,676.59
EXISTENCIA EN EFECTIVO Y EQUIVALENTES AL	\$64,304,657.42
TOTAL APLICACIÓN	\$902,584,477.17


 C.P. LEONEL MUÑOZ CABRERA
 SUBDIRECTOR DE PROGRAMACION PRESUPUESTAL


 MYRA ISABEL GABRIELA DEL RAZO MEDERGA
 DIRECTORA DE PLANEACIÓN


 MTRO. BLAS MARVIN MORA OLVERA
 DIRECTOR GENERAL

DESTINO DE LOS RECURSOS FEDERALES QUE RECIBEN UNIVERSIDADES E INSTITUCIONES DE EDUCACIÓN MEDIA SUPERIOR Y SUPERIOR

En términos del artículo 37, fracción V del Decreto de Presupuesto de Egresos de la Federación para el Ejercicio Fiscal 2025

Programas y cumplimiento de metas

Cifras acumuladas desde enero al periodo que se reporta

Fracción V
Información sobre la matrícula de inicio y fin de cada ciclo escolar

Universidad / Institución	Ciclo escolar	Inicio ó Fin	Número de Alumnos	Nivel Educativo (Media Superior o superior)	Tipo de Servicio o Subsistema
Colegio de Estudios Científicos y Tecnológicos del Estado de Tlaxcala	2024 - 2025	Inicio	14,077	Media Superior	CECyTE
Educación Media Superior a Distancia	2024 - 2025	Inicio	3,825	Media Superior	EMSaD
Colegio de Estudios Científicos y Tecnológicos del Estado de Tlaxcala	2023 - 2024	Fin	13,226	Media Superior	CECyTE
Educación Media Superior a Distancia	2023 - 2024	Fin	3,549	Media Superior	EMSaD



ING. AGUSTO PORTILLO NUÑEZ

SUBDIRECTOR DE PLANEACIÓN Y
EVALUACIÓN



MTRA ISABEL GABRIELA DEL RAZO BECERRA

DIRECTORA DE PLANEACIÓN



MTRO. BLAS MARVIN MORA OLVERA

DIRECTOR GENERAL

PROPOSITO	Aumentar el porcentaje de absorción en el Colegio de Estudios Científicos y Tecnológicos del Estado de Tlaxcala												
INDICADOR	Porcentaje de absorción en el CECyTE Tlaxcala												
CONCEPTOS	RESUMEN NARRATIVO	META ANUAL	TRIMESTRE ENE-MAR 2025		TRIMESTRE ABR - JUN 2025		TRIMESTRE JUL - SEP 2025		TRIMESTRE OCT - DIC 2025		CUMPLIMIENTO ANUAL	UNIDAD DE MEDIDA	INDICADOR
			P	C	P	C	P	C	P	C			
COMPONENTE 1	1. Programa de atención a la Cobertura Educativa	2	1	1	0	0	1	0	0	0	50%	Programa	Programa de atención a la cobertura implementado
ACTIVIDADES	1.1.- Realizar el proceso nuevo ingreso de estudiantes en planteles CECyTE, ciclo escolar 2025-2026	5,000	0	0	0	0	5,000	0	0	0	0%	Porcentaje	Porcentaje de estudiantes de nuevo ingreso incorporados
	1.2.- Realizar los procesos de reinscripción, covalidación de estudios, cambios de adscripción, tránsito académico y validaciones académicas de estudiantes que se promueven al siguiente semestre.	12,500	4,500	4,500	0	0	8,000	0	0	0	36%	Porcentaje	Porcentaje de procesos académicos realizados
	1.3.- Realizar el proceso de Clausuras Escolares y Ceremonia de Excelencia Académica Escolar.	32	0	0	0	0	32	0	0	0	0%	Porcentaje	Porcentaje de planteles participantes en clausuras y ceremonias
	1.4.- Actualización y seguimiento del aplicativo de afiliación al seguro facultativo de los estudiantes Planteles CECyTE	2	1	1	0	0	1	0	0	0	50%	Porcentaje	Porcentaje de procesos de actualización del seguro facultativo
COMPONENTE 2	2. Programa de Control Escolar	1	0	0	0	0	0	0	1	0	0%	Programa	Programa de Control Escolar implementado
ACTIVIDADES	2.1.- Actualizar las bases de datos de los estudiantes dentro de la plataforma de control escolar del Colegio.	1	1	1	0	0	0	0	0	0	100%	Actualización	Actualización realizada
	2.2.- Realizar el proceso de certificación de estudiantes que culminen su bachillerato Tecnológico.	4,000	0	0	0	0	4,000	0	0	0	0%	Porcentaje	Porcentaje de estudiantes certificados
	2.3.- Realizar el proceso de titulación de egresados del Colegio.	3,500	0	0	0	0	3,500	0	0	0	0%	Porcentaje	Porcentaje de egresados titulados
	2.4.- Realizar el proceso de credencialización escolar planteles CECyTE	13,050	0	0	0	0	0	0	13,050	0	0%	Porcentaje	Porcentaje de estudiantes con credencial
	2.5.- Realizar el calendario escolar 2025-2026 del Colegio	1	0	0	0	0	1	0	0	0	0%	Calendario	Calendario académico realizado
COMPONENTE 3	3. Programa de Becas para estudiantes del Colegio	1	0	0	0	0	0	0	1	0	0%	Programa	Programa de Becas para estudiantes del Colegio implementado
ACTIVIDADES	3.1.- Dar seguimiento al proceso de becas escolares planteles CECyTE	15,000	15,000	15,000	0	0	0	0	0	0	100%	Porcentaje	Porcentaje de estudiantes becados
	3.2.- Validar a los estudiantes del Colegio que solicitan exención de cuotas por Excelencia Académica	1,040	520	520	0	0	520	0	0	0	50%	Porcentaje	Porcentaje de estudiantes con exención de cuota por Excelencia Académica
	3.3.- Elaborar los Indicadores Académicos del Colegio	7	3	3	0	0	1	0	3	0	43%	Porcentaje	Porcentaje de indicadores académicos mejorados en el Colegio

PROPÓSITO													
Contar con estudiantes con mejores aprendizajes teórico prácticos para adaptarse a las necesidades del campo laboral y/o académico al egresar													
INDICADOR													
Carreras ofertadas por el CECyTE Tlaxcala													
CONCEPTOS	RESUMEN NARRATIVO	META ANUAL	TRIMESTRE ENE-MAR 2025		TRIMESTRE ABR - JUN 2025		TRIMESTRE JUL - SEP 2025		TRIMESTRE OCT - DIC 2025		CUMPLIMIENTO ANUAL	UNIDAD DE MEDIDA	INDICADOR
			<i>P</i>	<i>C</i>	<i>P</i>	<i>C</i>	<i>P</i>	<i>C</i>	<i>P</i>	<i>C</i>			
COMPONENTE 1	1. Programa de formación integral de los estudiantes	2	1	1	0	0	1	0	0	0	50%	Programa	Programa de formación integral de los estudiantes, operando
ACTIVIDADES	1.1 Llevar a cabo academias con personal de apoyo a la educación en el Colegio	2	1	1	0	0	1	0	0	0	50%	Porcentaje	Porcentaje de academias realizadas en el Colegio
	1.2 Realizar los eventos alusivos al inicio de clases de cada semestre	2	1	1	0	0	1	0	0	0	50%	Porcentaje	Porcentaje de eventos realizados
	1.3 Participar en las reuniones estatales regionales y nacionales de actualización de planes programas de estudios establecidos en La Nueva Escuela Mexicana	2	1	1	0	0	1	0	0	0	50%	Porcentaje	Porcentaje de reuniones a las que asiste el Colegio

PROPÓSITO		Grantizar la profesionalización, capacitación y actualización de la plantilla docente del Colegio para mejorar el proceso enseñanza - aprendizaje en las aulas											
INDICADOR		Porcentaje de capacitaciones al personal docente realizadas											
CONCEPTOS	RESUMEN NARRATIVO	META ANUAL	TRIMESTRE ENE-MAR 2025		TRIMESTRE ABR - JUN 2025		TRIMESTRE JUL - SEP 2025		TRIMESTRE OCT - DIC 2025		CUMPLIMIENTO ANUAL	UNIDAD DE MEDIDA	INDICADOR
			P	C	P	C	P	C	P	C			
COMPONENTE 1	1. Programa integral de profesionalización para la práctica docente, actualización y desarrollo profesional.	2	1	1	0	0	1	0	0	0	50%	Porcentaje	Programa integral de profesionalización para la práctica docente, actualización y desarrollo profesional, operando
ACTIVIDADES	1.1 Capacitar, actualizar y profesionalizar al personal docente y de apoyo a la educación del Colegio.	699	350	350	0	0	349	0	0	0	50%	Porcentaje	Porcentaje de docentes capacitados
	1.2 Incorporar al personal directivo al programa de profesionalización del Nuevo Marco Curricular Común de Educación Media Superior MCCEMS	32	32	32	0	0	0	0	0	0	100%	Porcentaje	Porcentaje de directores y subdirectores capacitados
COMPONENTE 2	2. Programa de desarrollo académico.	2	1	1	0	0	1	0	0	0	50%	Porcentaje	Programa de desarrollo académico implementado
ACTIVIDADES	2.1 Participar en foros, seminarios, congresos y encuentros sobre educación.	4	2	2	0	0	2	0	0	0	50%	Porcentaje	Porcentaje de participaciones en foros, seminarios, congresos y encuentros de educación
	2.2 Participación en capacitaciones de procesos de USICAMM	8	5	5	0	0	3	0	0	0	63%	Porcentaje	Porcentaje de participaciones en capacitaciones de procesos USICAMM
COMPONENTE 3	3. Proceso de admisión, promoción vertical y permanencia del personal docente.	2	1	1	0	0	1	0	0	0	50%	Porcentaje	Proceso de admisión, promoción vertical y permanencia del personal docente realizado
ACTIVIDADES	3.1 Admisión de personal docente al Colegio	1	1	1	0	0	0	0	0	0	100%	Proceso	Proceso de designación de personal docente del Colegio realizado
	3.2 Admisión, promoción vertical y permanencia de personal docente	1	0	0	0	0	1	0	0	0	0%	Proceso	Proceso de designación de personal directivo y docente del Colegio realizado

PROPÓSITO															
Equipar con equipo tecnológico adecuado talleres, aulas y laboratorios en los Planteles CECyTE															
INDICADOR															
Porcentaje de capacidad equipada en planteles															
CONCEPTOS	RESUMEN NARRATIVO	META ANUAL	TRIMESTRE ENF-MAR 2025		TRIMESTRE ABR - JUN 2025		TRIMESTRE JUL - SEP 2025		TRIMESTRE OCT - DIC 2025		CUMPLIMIENTO ANUAL	UNIDAD DE MEDIDA	INDICADOR	OBSERVACIONES	
			P	C	P	C	P	C	P	C					
COMPONENTE 1	1.- Programa de fortalecimiento de la Infraestructura Física en planteles CECyTE	1	0	0	0	0	0	0	0	1	0	0%	Programa	Programa de fortalecimiento de infraestructura física educativa implementado	
ACTIVIDADES	1.1.- Elaboración de diagnóstico de infraestructura en los planteles CECyTE	2	1	1	0	0	1	0	0	0	0	50%	Porcentaje	Porcentaje de diagnósticos de infraestructura a los bienes inmuebles realizados	
COMPONENTE 2	2.- Programa de equipamiento a planteles CECyTE basado en planes de estudio, necesidades y solicitudes.	1	0	0	0	0	0	0	1	0	0%	Programa	Programa de equipamiento a planteles CECyTE implementado		
ACTIVIDADES	2.1.- Atender las necesidades de mobiliario y equipamiento en los planteles CECyTE	4	2	0	0	0	2	0	0	0	0%	Porcentaje	Porcentaje de equipamientos atendidos	Se realizará en el siguiente trimestre	
COMPONENTE 3	3.- Programa de mantenimiento preventivo y correctivo a bienes muebles e inmuebles.	1	0	0	0	0	0	0	1	0	0%	Programa	Programa de mantenimiento preventivo y correctivo implementado		
ACTIVIDADES	3.1.- Atender las necesidades de mantenimiento preventivo y correctivo a bienes muebles e inmuebles en planteles CECyTE	3	0	0	1	0	2	0	0	0	0%	Porcentaje	Porcentaje de mantenimientos realizados en planteles CECyTE		
COMPONENTE 4	4.- Equipamiento y mantenimiento de la infraestructura tecnológica, consolidando el servicio de Internet y telefonía en el Colegio.	2	0	0	1	0	0	0	1	0	0%	Porcentaje	Programa de equipamiento y mantenimiento de la infraestructura tecnológica		
ACTIVIDADES	4.1.- Equipar con cableado estructurado planteles y oficinas centrales, así como el mantenimiento del mismo.	6	1	1	2	0	2	0	1	0	17%	Porcentaje	Porcentaje de planteles y oficinas centrales equipados con cableado estructurado		
	4.2.- Mantenimiento de la red telefónica y actualización del equipo conmutador.	2	1	1	0	0	1	0	0	0	50%	Porcentaje	Porcentaje de mantenimiento de la red telefónica y equipo conmutador		
	4.3.- Equipamiento y mejora en equipos tecnológicos: eléctrico, electrónico y de cómputo.	2	1	1	0	0	1	0	0	0	50%	Porcentaje	Porcentaje de equipamientos y mejoras en equipos tecnológicos		
COMPONENTE 5	5.- Atender las necesidades tecnológicas en oficinas centrales de licenciamiento, mantenimiento, seguridad y respaldo.	4	1	1	2	0	1	0	0	0	25%	Porcentaje	Programa de atención a las necesidades tecnológicas del Colegio		
ACTIVIDADES	5.1.- Licenciar el equipo administrador del servicio de internet y equipos de cómputo en oficinas centrales con software y antivirus actualizados.	1	0	0	1	0	0	0	0	0	0%	Porcentaje	Porcentaje de licencias adquiridas		
	5.2.- Adquisición, renovación, administración y actualización de hosting del sitio web institucional y NUBE AWS de AMAZON para sistemas del Colegio.	2	1	1	1	0	0	0	0	0	50%	Porcentaje	Porcentaje de acciones para la administración del sitio web institucional operando		
	5.3.- Sistema de Administración de Recursos Humanos del Colegio (SARHC).	1	1	0	0	0	0	0	0	0	0%	Sistema	Porcentaje de sistemas operando en el Colegio	Esta actividad no se llevará a cabo ya que actualmente de acuerdo a reportes de las áreas académicas de CECyTE-EMSaD, el Sistema Integral de Información Académica y Administrativa del Colegio (SIAAC), presenta múltiples deficiencias para su correcto funcionamiento, por lo que no es posible implementar el Sistema de Administración de Recursos Humanos del Colegio (SARHC), hasta no tener funcionando correctamente la primera etapa	
COMPONENTE 6	6.- Administración técnica de servicios del Colegio en plataformas web en beneficio de los estudiantes.	2	0	0	1	0	1	0	0	0	0%	Porcentaje	Programa de administración técnica de servicios tecnológicos del Colegio		
ACTIVIDADES	6.1.- Atender las necesidades de almacenamiento y respaldo de bases de datos del Colegio.	4	1	1	1	0	1	0	1	0	25%	Porcentaje	Porcentaje de necesidades de almacenamiento y respaldo de bases de datos atendidas		
	6.2.- Capacitación y/o actualización del personal informático.	1	0	0	1	0	0	0	0	0	0%	Porcentaje	Porcentaje de capacitaciones implementadas		
COMPONENTE 7	7.- Programa Interno de Protección Civil del Colegio.	1	0	0	0	0	0	0	1	0	0%	Programa	Programa Interno de Protección Civil implementado		
ACTIVIDADES	7.1.- Coordinar y difundir el Programa de Protección Civil en planteles CECyTE y oficinas centrales	1	0	0	0	0	0	0	1	0	0%	Porcentaje	Porcentaje de actividades realizadas para el programa de Protección Civil		

PROPÓSITO		Desarrollar las habilidades y competencias de los estudiantes durante su proceso educativo												
INDICADOR		Porcentaje de jóvenes que labora y/o estudia al egresar del Colegio												
CONCEPTOS	RESUMEN NARRATIVO	META ANUAL	TRIMESTRE ENE-MAR 2025		TRIMESTRE ABR-JUN 2025		TRIMESTRE JUL-SEP 2025		TRIMESTRE OCT-DIC 2025		CUMPLIMIENTO ANUAL	UNIDAD DE MEDIDA	INDICADOR	OBSERVACIONES
			P	C	P	C	P	C	P	C				
COMPONENTE 1	1.- Programa de Actividades Artísticas y Culturales del Colegio	1	0	0	0	0	0	0	1	0	0%	Programa	Programa de actividades artísticas y culturales implementado	
ACTIVIDADES	1.1 Coordinar la participación de estudiantes en los festivales de Arte y Cultura a nivel estatal y Nacional, así como desfiles estatales.	4	1	1	0	0	2	0	1	0	25%	Porcentaje	Porcentaje de participaciones en los festivales de arte y cultura	
	1.2 Fortalecer las costumbres y tradiciones a través de concursos en el Colegio	1	0	0	0	0	0	0	1	0	0%	Porcentaje	Porcentaje de concursos para fortalecer costumbres y tradiciones	
COMPONENTE 2	2 Programa de formación integral de los estudiantes	1	0	0	1	0	0	0	0	0	0%	Programa	Programa de formación integral de estudiantes implementado	
ACTIVIDADES	2.1 Coordinar actividades en el ámbito: "Pensamiento crítico y solución de problemas" 1) Festival Académico (Estatal y nacional) 2) Estrategia Estatal de Evaluación	3	2	0	1	0	0	0	0	0	0%	Porcentaje	Porcentaje de actividades realizadas	Actividad en proceso, se reportará el próximo trimestre
	2.2 Coordinar los eventos en el ámbito: Lenguaje y Comunicación del Colegio	2	0	0	0	0	0	0	2	0	0%	Porcentaje	Porcentaje de actividades de lenguaje y comunicación realizadas	
	2.3 Actividades de participación social y de Excelencia en el ámbito: "Colaboración y trabajo en equipo"	2	0	0	2	0	0	0	0	0	0%	Porcentaje	Porcentaje de actividades para la colaboración y trabajo en equipo	
	2.4 Coordinar los eventos deportivos orientados en el ámbito: "Atención al Cuerpo y la Salud" de los estudiantes del Colegio.	2	0	0	2	0	0	0	0	0	0%	Porcentaje	Porcentaje de eventos deportivos	
	2.5 Coordinar los eventos de interculturalidad en el ámbito: "Apreciación y expresión artística" del Colegio	2	0	0	0	0	1	0	1	0	0%	Porcentaje	Porcentaje de eventos de interculturalidad	
COMPONENTE 3	3. Programa de modernización de materiales y recursos	1	0	0	1	0	0	0	0	0	0%	Programa	Programa de modernización de materiales y recursos didácticos implementado.	
	3.1 Adquisición de materiales y recursos didácticos para planteles	4	4	0	0	0	0	0	0	0	0%	Porcentaje	Porcentaje de adquisiciones de materiales y recursos didácticos	Actividad en proceso, se reportará el próximo trimestre

PROPÓSITO		Desarrollar estrategias de comunicación y vinculación para facilitar la inserción de egresados del Colegio a los diferentes sectores											
INDICADOR		Número de egresados del Colegio en mercado laboral y/o Educación Superior											
CONCEPTOS	RESUMEN NARRATIVO	META ANUAL	TRIMESTRE ENE-MAR 2025		TRIMESTRE ABR - JUN 2025		TRIMESTRE JUL - SEP 2025		TRIMESTRE OCT - DIC 2025		CUMPLIMIENTO ANUAL	UNIDAD DE MEDIDA	INDICADOR
			P	C	P	C	P	C	P	C			
COMPONENTE 1	1.- Programa de vinculación permanente con empresas, universidades, asociaciones civiles, dependencias estatales y federales	1	0	0	0	0	0	0	1	0	0%	Programa	Programa de vinculación del Colegio, implementado
ACTIVIDADES	1.1 Gestionar la firma de instrumentos de colaboración entre el Colegio y los sectores que integran a la sociedad	4	1	1	1	0	1	0	1	0	25%	Porcentaje	Porcentaje de instrumentos de colaboración firmados
	1.2 Realizar la graduación de egresados del Sistema de Educación Dual	1	0	0	0	0	1	0	0	0	0%	Porcentaje	Porcentaje de graduaciones realizadas
	1.3 Llevar a cabo la graduación "Tecnológicas" del Sistema de Educación DUAL	1	0	0	0	0	0	0	1	0	0%	Porcentaje	Porcentaje de sesiones realizadas
COMPONENTE 2	2.- Programa de fortalecimiento del Modelo de Emprendedores	1	0	0	0	0	0	0	1	0	0%	Programa	Programa de fortalecimiento del Modelo de Emprendedores del Colegio, operando
ACTIVIDADES	2.1 Cursos de capacitación para docentes y estudiantes que fortalezca la elaboración de proyectos de emprendimiento	4	1	1	0	0	3	0	0	0	25%	Porcentaje	Porcentaje de cursos de capacitación realizados
	2.2 Participar en competencias a nivel estatal, nacional e internacional que fomenten la creatividad e innovación tecnológica	4	0	0	1	0	2	0	1	0	0%	Porcentaje	Porcentaje de participaciones en competencias a nivel estatal, nacional e internacional
	2.3 Promover la participación de estudiantes del Colegio en Concursos de Cultura digital	1	0	0	1	0	0	0	0	0	0%	Porcentaje	Porcentaje de participación de estudiantes en concursos de Cultura Digital
COMPONENTE 3	3. Programa de Igualdad de Género	1	0	0	0	0	0	0	1	0	0%	Programa	Programa de Igualdad de Género implementado
ACTIVIDADES	3.1 Promover con el personal del Colegio la importancia de igualdad de Género	2	1	1	0	0	1	0	0	0	50%	Porcentaje	Porcentaje de capacitaciones en temas de igualdad de género realizadas
COMPONENTE 4	4. Programa de difusión y promoción de la oferta educativa del Colegio	1	0	0	0	0	0	0	1	0	0%	Programa	Programa de difusión y promoción de la oferta educativa del Colegio, implementado
ACTIVIDADES	4.1 Acciones de comunicación social para la difusión de la actividad institucional y fortalecimiento de la identidad	18000	4500	4500	4500	0	4500	0	4500	0	25%	Porcentaje	Porcentaje de acciones llevadas a cabo
	4.2 Jornadas de promoción en comunidades y/o secundarias	5	2	2	2	0	1	0	0	0	40%	Porcentaje	Porcentaje de jornadas de promoción en comunidades y/o secundarias realizadas

PROPÓSITO													
Los trámites y servicios requeridos por los estudiantes y aspirantes del Colegio se entregan en tiempo y forma.													
INDICADOR													
Porcentaje de acciones de administración y control escolar realizadas en tiempo y forma													
CONCEPTOS	RESUMEN NARRATIVO	META ANUAL	TRIMESTRE ENE-MAR 2025		TRIMESTRE ABR - JUN 2025		TRIMESTRE JUL - SEP 2025		TRIMESTRE OCT - DIC 2025		CUMPLIMIENTO ANUAL	UNIDAD DE MEDIDA	INDICADOR
			P	C	P	C	P	C	P	C			
COMPONENTE 1	1. Programa para la Administración de los Recursos Humanos del CECyTE	2	0	0	1	0	0	0	1	0	0%	Programa	Programa de aplicación de recursos materiales implementado
ACTIVIDADES	1.1 Realizar la integración y cálculo de nóminas	27	6	6	6	0	6	0	9	0	22%	Porcentaje	Porcentaje de nóminas realizadas
	1.2 Realizar, coordinar y supervisar capacitación y/o actualización para el personal administrativo del CECyTE.	2	1	1	0	0	1	0	0	0	50%	Porcentaje	Porcentaje de capacitaciones para personal administrativo del CECyTE
	1.3 Realizar la integración y cálculo de las obligaciones fiscales (impuestos y cuotas)	54	13	13	14	0	13	0	14	0	24%	Porcentaje	Porcentaje de cálculos para obligaciones fiscales realizados
	1.4. Implementar la instalación de reloj checador biometrico de control de asistencia del personal adscrito a planteles CECyTE	32	0	0	0	0	32	0	0	0	0%	Porcentaje	Porcentaje de relojes checadores instalados
COMPONENTE 2	2. Programa para la Ejecución de los Recursos Financieros del CECyTE	2	0	0	1	0	0	0	1	0	0%	Programa	Programa para la ejecución de los Recursos Financieros implementado
ACTIVIDADES	2.1 Gestionar y administrar el gasto corriente del CECyTE	16	4	4	4	0	4	0	4	0	25%	Porcentaje	Porcentaje de acciones para la gestión y administración del gasto corriente
	2.2 Realizar, integrar y presentar la Cuenta Publica de los Recursos Ejercidos del CECyTE	4	1	1	1	0	1	0	1	0	25%	Porcentaje	Porcentaje de documentos relacionados a Cuenta Pública presentados
	2.3 Atender las actividades señaladas en el pago de la agenda Institucional del CECyTE	1688	370	370	383	0	295	0	640	0	22%	Porcentaje	Porcentaje de pagos realizados
	2.4 Atención a las auditorias realizadas por los entes fiscalizadores	6	1	1	4	0	1	0	0	0	17%	Porcentaje	Porcentaje de auditorias atendidas
COMPONENTE 3	3. Programa para garantizar la correcta aplicación de los recursos materiales CECyTE.	2	0	0	1	0	0	0	1	0	0%	Programa	Programa de aplicación de recursos materiales implementado
ACTIVIDADES	3.1 Elaborar y ejecutar el programa anual de compras del CECyTE	6	3	3	0	0	3	0	0	0	50%	Porcentaje	Porcentaje de acciones del Programa Anual de Compras realizadas
	3.2. Integrar los expedientes para realizar los pagos correspondientes a proveedores.	141	32	32	37	0	36	0	36	0	23%	Porcentaje	Porcentaje de expedientes integrados
	3.3. Realizar los servicios de mantenimiento al Parque Vehicular del CECyTE	23	5	5	7	0	7	0	4	0	22%	Porcentaje	Porcentaje de servicios al parque vehicular realizados
	3.4 Tramitar el suministro de combustible y lubricantes del parque vehicular del CECyTE	11	2	2	3	0	3	0	3	0	18%	Porcentaje	Porcentaje de trámites realizados
	3.5. Realizar la actualización de inventarios de activos de las Unidades Administrativas del CECyTE	74	0	0	37	0	0	0	37	0	0%	Porcentaje	Porcentaje de inventarios actualizados

CONCEPTOS	RESUMEN NARRATIVO	META ANUAL	TRIMESTRE ENE-MAR 2025		TRIMESTRE ABR - JUN 2025		TRIMESTRE JUL - SEP 2025		TRIMESTRE OCT - DIC 2025		CUMPLIMIENTO ANUAL	UNIDAD DE MEDIDA	INDICADOR
			P	C	P	C	P	C	P	C			
COMPONENTE 4	4. Programa para la atención de procesos jurídicos que fortalezcan la certeza jurídica del Colegio.	2	0	0	1	0	0	0	1	0	0%	Programa	Programa de aplicación de recursos materiales implementado
ACTIVIDADES	4.1 Contribuir al fortalecimiento del Colegio mediante gestión y tramitación de los títulos de propiedad de las instalaciones de los planteles para dotarlos de certeza jurídica.	3	1	1	1	0	1	0	0	0	33%	Porcentaje	Porcentaje de escrituras públicas tramitadas
	4.2 Acompañamiento jurídico al personal de los planteles mediante asesorías jurídicas legales.	20	5	5	5	0	5	0	5	0	25%	Porcentaje	Porcentaje de asesorías realizadas
	4.3 Actualización para el personal de la Dirección Jurídica, con el objetivo de fortalecer los conocimientos técnico-jurídicos que garantice la defensa legal del Colegio.	4	0	0	1	0	2	0	1	0	0%	Porcentaje	Porcentaje de capacitaciones realizadas

PROPÓSITO													
Aumentar el porcentaje de absorción en el Colegio de Estudios Científicos y Tecnológicos del Estado de Tlaxcala													
INDICADOR													
Porcentaje de absorción en el EMSaD Tlaxcala													
CONCEPTOS	RESUMEN NARRATIVO	META ANUAL	TRIMESTRE ENE-MAR 2025		TRIMESTRE ABR - JUN 2025		TRIMESTRE JUL - SEP 2025		TRIMESTRE OCT - DIC 2025		CUMPLIMIENTO ANUAL	UNIDAD DE MEDIDA	INDICADOR
			P	C	P	C	P	C	P	C			
COMPONENTE 1	1. Programa de atención a la Cobertura Educativa	1	0	0	0	0	1	0	0	0	0%	Programa	Programa de atención a la Cobertura Educativa, operando
ACTIVIDADES	1.1. Coordinar el proceso de evaluación diagnóstica de estudiantes de nuevo ingreso.	1017	0	0	0	0	1017	0	0	0	0%	Porcentaje	Porcentaje de estudiantes evaluados
	1.2. Coordinar la impartición del curso propedéutico y evaluación post test a estudiantes de nuevo ingreso.	1017	0	0	0	0	1017	0	0	0	0%	Porcentaje	Porcentaje de estudiantes en curso propedéutico
	1.3. Dotar de material didáctico a los Centros EMSaD.	1	0	0	0	0	1	0	0	0	0%	Porcentaje	Porcentaje de compras de material didáctico para Centros EMSaD
	1.4 Ceremonia de Inicio de semestre	3	1	1	0	0	1	0	0	0	33%	Porcentaje	Porcentaje de ceremonias realizadas
COMPONENTE 2	2. Programa de Servicios Escolares	3	1	1	0	0	1	0	0	0	33%	Programa	Programa de servicios escolares del EMSaD
ACTIVIDADES	2.1. Efectuar el proceso de certificación de estudios de bachillerato general de la generación 2022-2025.	900	0	0	900	0	0	0	0	0	0%	Porcentaje	Porcentaje de certificaciones realizadas
COMPONENTE 3	3. Programa de permanencia educativa	1	0	0	0	0	0	0	1	0	0%	Programa	Programa de permanencia educativa del EMSaD
ACTIVIDADES	3.1 Coordinar el proceso de regularización de estudiantes en riesgo de reprobación.	2	0	0	0	0	1	0	1	0	0%	Porcentaje	Porcentaje de regularizaciones realizadas
	3.2 Coordinar el programa de tutorías de los 25 Centros EMSaD con el objetivo de abatir el ausentismo, reprobación y deserción escolar.	3	0	0	1	0	1	0	1	0	0%	Porcentaje	Porcentaje de tutorías realizadas
	3.3. Ceremonia de la excelencia académica.	1	0	0	0	0	1	0	0	0	0%	Porcentaje	Porcentaje de ceremonia de excelencia académica realizada
COMPONENTE 4	4. Programa de Becas	1	0	0	0	0	1	0	0	0	0%	Programa	Programa de becas para estudiantes del EMSaD
ACTIVIDADES	4.1. Coordinar el proceso de validación de la Beca Universal Benito Juárez.	3800	0	0	0	0	3800	0	0	0	0%	Porcentaje	Porcentaje de estudiantes becados.
COMPONENTE 5	5. Programa de Interculturalidad	2	0	0	0	0	0	0	2	0	0%	Programa	Programa de interculturalidad implementado
ACTIVIDADES	5.1. Coordinar la participación de los centros EMSaD en el evento estatal y nacional de interculturalidad	2	0	0	0	0	1	0	1	0	0%	Porcentaje	Porcentaje de participaciones en eventos de Interculturalidad

PROPÓSITO		Los Programas académicos alcanzan la concreción curricular del Colegio mediante el Modelo de Educación Media Superior											
INDICADOR		Porcentaje de Programas Académicos realizados											
CONCEPTOS	RESUMEN NARRATIVO	META ANUAL	TRIMESTRE ENE-MAR 2025		TRIMESTRE ABR - JUN 2025		TRIMESTRE JUL - SEP 2025		TRIMESTRE OCT - DIC 2025		CUMPLIMIENTO ANUAL	UNIDAD DE MEDIDA	INDICADOR
			P	C	P	C	P	C	P	C			
COMPONENTE 1	1. Programa de marco curricular común en Centros EMSaD.	2	0	0	0	0	1	0	1	0	0%	Porcentaje	Programa de marco curricular común, operando
ACTIVIDADES	1.1 Coordinar la realización de las Academias Transversales para fortalecer el trabajo colegiado de los Centros EMSaD.	4	1	1	1	0	1	0	1	0	25%	Porcentaje	Porcentaje de academias transversales realizadas
	1.2 Coordinar la realización de las Academias Estatales para fortalecer el trabajo colegiado de la modalidad de EMSaD.	2	1	1	0	0	1	0	0	0	50%	Porcentaje	Porcentaje de academias estatales realizadas
	1.3 Coordinar la elaboración de las planeaciones didácticas del personal docente de EMSaD.	2	1	1	0	0	1	0	0	0	50%	Porcentaje	Porcentaje de planeaciones didácticas del personal docente realizadas
	1.4 Participar en las reuniones nacionales de actualización.	4	1	1	1	0	1	0	1	0	25%	Porcentaje	Porcentaje de asistencia a reuniones
COMPONENTE 2	2. Programa de apoyo académico.	2	0	0	1	0	0	0	1	0	0%	Porcentaje	Programa de apoyo académico implementado
	2.1. Coordinar la participación de EMSaD en las Olimpiadas de Conocimiento.	1	0	0	0	0	0	0	1	0	0%	Porcentaje	Porcentaje de participaciones en olimpiadas de conocimiento
	2.2. Aplicación de la prueba estandarizada de los aprendizajes para medir el logro de desempeño académico de los estudiantes.	1	0	0	1	0	0	0	0	0	0%	Porcentaje	Porcentaje de pruebas realizadas

PROPÓSITO													
Personal docente actualizado y profesionalizado en el EMSaD Tlaxcala													
INDICADOR													
Porcentaje de docentes con contrato de base en Actividades de Profesionalización, Capacitación y actualización del Colegio.													
CONCEPTOS	RESUMEN NARRATIVO	META ANUAL	TRIMESTRE ENE-MAR 2025		TRIMESTRE ABR-JUN 2025		TRIMESTRE JUL-SEP 2025		TRIMESTRE OCT-DIC 2025		CUMPLIMIENTO ANUAL	UNIDAD DE MEDIDA	INDICADOR
			P	C	P	C	P	C	P	C			
COMPONENTE 1	1. Programa de formación, actualización y profesionalización del personal docente.	2	1	0	0	0	1	0	0	0	0	Programa	Programa de formación, actualización y profesionalización del personal docente, operando
ACTIVIDADES	1.1. Proporcionar cursos de capacitación al personal docente y directivo de EMSaD.	2	1	1	0	0	1	0	0	0	0.5	Porcentaje	Porcentaje de cursos de capacitación a docentes de EMSaD llevados a cabo
COMPONENTE 2	2. Programa de Mejora Continua.	1	0	0	0	0	1	0	0	0	0	Programa	Programa de mejora continua, operando
ACTIVIDADES	2.1 Coordinar la elaboración del PMC de los 25 Centros EMSaD supervisando el cumplimiento de las metas establecidas	25	0	0	0	0	25	0	0	0	0	Porcentaje	Porcentaje de PMC elaborados en los centros EMSaD
	2.2 Realizar el seguimiento del logro de las metas del Plan de Mejora Continua de los Centros EMSaD	2	0	0	1	0	0	0	1	0	0	Porcentaje	Porcentaje de metas evaluadas para el Plan de Mejora Continua
COMPONENTE 2	3. Programa de ingreso, permanencia, promoción y reconocimiento docente, operando.	2	1	1	0	0	1	0	0	0	0.5	Programa	Porcentaje de acciones en el año para el ingreso, promoción y permanencia del personal docente
ACTIVIDADES	3.1. Ejecutar la normatividad aplicable para los procesos de ingreso, promoción y reconocimiento del personal docente.	2	1	1	0	0	1	0	0	0	0.5	Porcentaje	Porcentaje de procesos implementados para el ingreso, permanencia y promoción del personal docente

PROPÓSITO		Equipar con equipo tecnológico adecuado talleres, aulas y laboratorios en los Centros EMSaD												
INDICADOR		Porcentaje de capacidad equipada en planteles												
CONCEPTOS	RESUMEN NARRATIVO	META ANUAL	TRIMESTRE EN- MAR 2025		TRIMESTRE ABR- JUN 2025		TRIMESTRE JUL- SEP 2025		TRIMESTRE OCT- DIC 2025		CUMPLIMIENTO ANUAL	UNIDAD DE MEDIDA	INDICADOR	OBSERVACIONES
			P	C	P	C	P	C	P	C				
COMPONENTE 1	1.- Programa de fortalecimiento de la Infraestructura Física en centros EMSaD	1	0	0	0	0	0	0	0	1	0	0%	Programa de fortalecimiento de infraestructura física educativa implementado	
ACTIVIDADES	1.1.- Elaboración de diagnóstico de infraestructura en los centros EMSaD	2	1	1	0	0	1	0	0	0	0	50%	Porcentaje de diagnósticos de infraestructura a los bienes inmuebles realizados	
COMPONENTE 2	2.- Programa de equipamiento a centros EMSaD basado en planes de estudio, necesidades y solicitudes.	1	1	0	0	0	0	0	0	0	0	0%	Programa de equipamiento a planteles CECyTE implementado	
ACTIVIDADES	2.1.- Atender las necesidades de mobiliario y equipamiento en los centros EMSaD	1	1	0	0	0	0	0	0	0	0	0%	Porcentaje de equipamientos atendidos	Se reportará en el siguiente trimestre
COMPONENTE 3	3.- Programa de mantenimiento preventivo y correctivo a bienes muebles e inmuebles.	1	0	0	1	0	0	0	0	0	0	0%	Programa de mantenimiento preventivo y correctivo implementado	
ACTIVIDADES	3.1.- Atender las necesidades de mantenimiento preventivo y correctivo a bienes muebles e inmuebles en centros EMSaD	1	0	0	1	0	0	0	0	0	0	0%	Porcentaje de mantenimientos realizados en planteles CECyTE	
COMPONENTE 4	4.- Equipamiento y mantenimiento de la infraestructura tecnológica, consolidando el servicio de Internet y telefonía en el Colegio.	2	0	0	1	0	0	0	1	0	0	0%	Programa de equipamiento y mantenimiento de la infraestructura tecnológica	
ACTIVIDADES	4.1.- Equipar con cableado estructurado planteles y oficinas centrales, así como el mantenimiento del mismo.	4	1	1	1	0	1	0	1	0	25%	Porcentaje de planteles y oficinas centrales equipados con cableado estructurado		
	4.2.- Equipamiento y mejora en equipos tecnológicos: eléctrico, electrónico y de cómputo.	2	0	0	1	0	0	0	1	0	0%	Porcentaje de equipamientos y mejoras en equipos tecnológicos		
COMPONENTE 5	5.- Atender las necesidades tecnológicas en oficinas centrales de licenciamiento, mantenimiento, seguridad y respaldo.	1	1	1	0	0	0	0	0	0	0	100%	Programa de atención a las necesidades tecnológicas del Colegio	
	5.1.- Sistema de Administración de Recursos Humanos del Colegio (SARHC).	1	1	0	0	0	0	0	0	0	0	0%	Porcentaje de sistemas operando en el Colegio	Esta actividad no se llevará a cabo ya que actualmente de acuerdo a reportes de las áreas académicas de CECyTE-EMSaD, el Sistema Integral de Información Académica y Administrativa del Colegio (SIIAAC), presenta múltiples deficiencias para su correcto funcionamiento, por lo que no es posible implementar el Sistema de Administración de Recursos Humanos del Colegio (SARHC), hasta no tener funcionando correctamente la primera etapa.
COMPONENTE 7	6.- Programa Interno de Protección Civil del Colegio.	1	0	0	0	0	0	0	1	0	0%	Programa Interno de Protección Civil implementado		
ACTIVIDADES	6.1.- Coordinar y difundir el Programa de Protección Civil en planteles CECyTE y oficinas centrales	2	1	1	0	0	0	0	1	0	50%	Porcentaje	Porcentaje de actividades realizadas para el programa de Protección Civil	

PROPÓSITO														
Los estudiantes desarrollan sus habilidades y competencias durante su proceso educativo en el Colegio.														
INDICADOR														
Porcentaje de matrícula del Colegio que ha participado en actividades que ayudan a su formación académica y profesional														
CONCEPTOS	RESUMEN NARRATIVO	META ANUAL	TRIMESTRE ENE-MAR 2025		TRIMESTRE ABR-JUN 2025		TRIMESTRE JUL-SEP 2025		TRIMESTRE OCT-DIC 2025		CUMPLIMIENTO ANUAL	UNIDAD DE MEDIDA	INDICADOR	OBSERVACIONES
			P	C	P	C	P	C	P	C				
COMPONENTE 1	1. Programa de actividades físicas y deportivas.	2	0	0	1	0	0	0	1	0	0%	Programa	Programa de actividades físicas y deportivas, operando	
ACTIVIDADES	1.1. Coordinar la participación de los estudiantes en el Encuentro Deportivo Estatal de los EMSaD	4	0	0	1	0	2	0	1	0	0%	Porcentaje	Porcentaje de participaciones en encuentros deportivos del EMSaD	
	1.2. Coordinar la participación de los estudiantes de los Juegos Deportivos JUDENEMS	1	0	0	1	0	0	0	0	0	0%	Porcentaje	Porcentaje de participaciones en JUDENEMS	
COMPONENTE 2	2. Programa de Formación Integral e inclusiva	2	1	0	0	0	1	0	0	0	0%	Programa	Programa de Formación Integral e inclusiva implementado	
ACTIVIDADES	2.1 Coordinar la realización de conferencias y talleres de apoyo psicoemocional que fortalecen el desarrollo integral de los estudiantes.	2	1	0	0	0	1	0	0	0	0%	Porcentaje	Porcentaje de conferencias y talleres realizados	Se llevará a cabo en el siguiente trimestre
	2.2 Coordinar la realización del día de las matemáticas: "El Teorema de EMSaD".	1	1	0	0	0	0	0	0	0	0%	Porcentaje	Porcentaje de eventos realizados	Se llevará a cabo en el siguiente trimestre
	2.3 Coordinar la realización de actividades literarias en el marco de la Jornada de Fomento a la Lectura.	1	0	0	1	0	0	0	0	0	0%	Porcentaje	Porcentaje de actividades literarias realizadas	
	2.4 Coordinar la participación de los Centros EMSaD en el concurso de Inglés.	1	0	0	0	0	0	0	1	0	0%	Porcentaje	Porcentaje de eventos realizados	
	2.5 Impulsar los proyectos de Ciencia y Tecnología	1	0	0	0	0	0	0	1	0	0%	Porcentaje	Porcentaje de intercambios académicos realizados	
COMPONENTE 3	3. Programa de Orientación Educativa.	1	0	0	1	0	0	0	0	0	0%	Programa	Programa de Orientación Educativa en el Colegio	
	3.1 Coordinar la participación de los estudiantes próximos a egresar en las ferias educativas	1	0	0	1	0	0	0	0	0	0%	Porcentaje	Porcentaje de participaciones en ferias educativas	

PROPÓSITO	Desarrollar estrategias de comunicación y vinculación para facilitar la inserción de egresados del Colegio a los diferentes sectores												
INDICADOR	Número de egresados del Colegio en mercado laboral y/o Educación Superior												
CONCEPTOS	RESUMEN NARRATIVO	META ANUAL	TRIMESTRE ENE-MAR 2025		TRIMESTRE ABR-JUN 2025		TRIMESTRE JUL-SEP 2025		TRIMESTRE OCT-DIC 2025		CUMPLIMIENTO ANUAL	UNIDAD DE MEDIDA	INDICADOR
			P	C	P	C	P	C	P	C			
COMPONENTE 1	1.Programa de seguimiento de egresados.	900	0	0	900	0	0	0	0	0	0%	Programa	Programa de seguimiento de egresados, operando
ACTIVIDADES	1.1 Aplicar el modelo de seguimiento de egresados en EMSaD	900	0	0	900	0	0	0	0	0	0%	Porcentaje	Porcentaje de egresados encuestados
COMPONENTE 2	2. Programa de promoción y difusión institucional.	2	1	1	0	0	1	0	0	0	50%	Programa	Programa de promoción y difusión, operando
ACTIVIDADES	2.1 Promover con el personal del Colegio la importancia de igualdad de Género en EMSaD	2	1	1	0	0	1	0	0	0	50%	Porcentaje	Difusión de la oferta educativa realizada

PROPÓSITO													
El Colegio administra de forma eficiente los recursos del Colegio cumpliendo con la normatividad aplicable en tiempo y forma.													
INDICADOR													
Porcentaje de observaciones de entes fiscalizadores solventadas.													
CONCEPTOS	RESUMEN NARRATIVO	META ANUAL	TRIMESTRE ENE-MAR 2025		TRIMESTRE ABR - JUN 2025		TRIMESTRE JUL - SEP 2025		TRIMESTRE OCT - DIC 2025		CUMPLIMIENTO ANUAL	UNIDAD DE MEDIDA	INDICADOR
			P	C	P	C	P	C	P	C			
COMPONENTE 1	1. Programa para la Administración de los recursos humanos del EMSaD	2	0	0	1	0	0	0	1	0	0%	Programa	Programa de aplicación de recursos materiales implementado
ACTIVIDADES	1.1 Realizar la integración y cálculo de nóminas	26	6	6	6	0	6	0	8	0	23%	Porcentaje	Porcentaje de nóminas realizadas
	1.2 Realizar la integración y cálculo de las obligaciones fiscales (impuestos y cuotas)	54	13	13	14	0	13	0	14	0	24%	Porcentaje	Porcentaje de cálculos para obligaciones fiscales realizados
	1.3 Implementar la instalación de reloj checador biométrico de control de asistencia del personal adscrito a centros EMSaD	25	0	0	0	0	25	0	0	0	0%	Porcentaje	Porcentaje de relojes checadores instalados
COMPONENTE 2	2. Programa de ejecución de los recursos financieros del EMSaD	2	0	0	1	0	0	0	1	0	0%	Programa	Programa para la ejecución de los Recursos Financieros implementado
ACTIVIDADES	2.1. Gestionar y administrar el gasto corriente del EMSaD	16	4	4	4	0	4	0	4	0	25%	Porcentaje	Porcentaje de acciones para la gestión y administración del gasto corriente
	2.2. Realizar, integrar y presentar la cuenta pública de los Recursos Ejercidos del EMSaD	4	1	1	1	0	1	0	1	0	25%	Porcentaje	Porcentaje de documentos relacionados a Cuenta Pública presentados
	2.3. Atender las actividades señaladas en el pago de la agenda Institucional del EMSaD	492	108	108	113	0	86	0	185	0	22%	Porcentaje	Porcentaje de pagos realizados
	2.4 Atención a las auditorías realizadas por los entes fiscalizadores	6	1	1	4	0	1	0	0	0	17%	Porcentaje	Porcentaje de auditorías atendidas
COMPONENTE 3	3. Programa para garantizar la correcta aplicación de los recursos materiales EMSaD	2	0	0	1	0	0	0	1	0	0%	Programa	Programa de aplicación de recursos materiales implementado
ACTIVIDADES	3.1. Elaborar y ejecutar el programa de compras mayores y las compras consolidadas del EMSaD.	3	3	3	0	0	0	0	0	0	100%	Porcentaje	Porcentaje de acciones del Programa Anual de Compras realizadas
	3.2. Integrar los expedientes para realizar los pagos correspondientes a proveedores.	97	19	19	26	0	25	0	27	0	20%	Porcentaje	Porcentaje de expedientes integrados
	3.3. Realizar los servicios de mantenimiento al Parque Vehicular del EMSaD	25	5	5	7	0	7	0	6	0	20%	Porcentaje	Porcentaje de servicios al parque vehicular realizados
	3.4 Tramitar el suministro de combustible y lubricantes del parque vehicular del EMSaD.	11	2	2	3	0	3	0	3	0	18%	Porcentaje	Porcentaje de trámites realizados

	3.5. Realizar la actualización de inventarios de activos de las Unidades Administrativas del EMSaD	52	0	0	26	0	0	0	26	0	0%	Porcentaje	Porcentaje de inventarios actualizados
COMPONENTE 4	4. Programa para la atención de procesos jurídicos que fortalezcan la certeza jurídica del Colegio.	2	0	0	1	0	0	0	1	0	0%	Programa	Programa de aplicación de recursos materiales implementado
ACTIVIDADES	4.1 Contribuir al fortalecimiento del Colegio mediante gestión y tramitación de los títulos de propiedad de las instalaciones de los planteles para dotarlos de certeza jurídica.	3	0	0	0	0	1	0	2	0	0%	Porcentaje	Porcentaje de escrituras públicas tramitadas
	4.2 Acompañamiento jurídico al personal de los centros mediante asesorías jurídicas legales.	16	4	4	4	0	4	0	4	0	25%	Porcentaje	Porcentaje de asesorías realizadas